



Marktgemeinde Weißenkirchen

# Voranschlag 2026

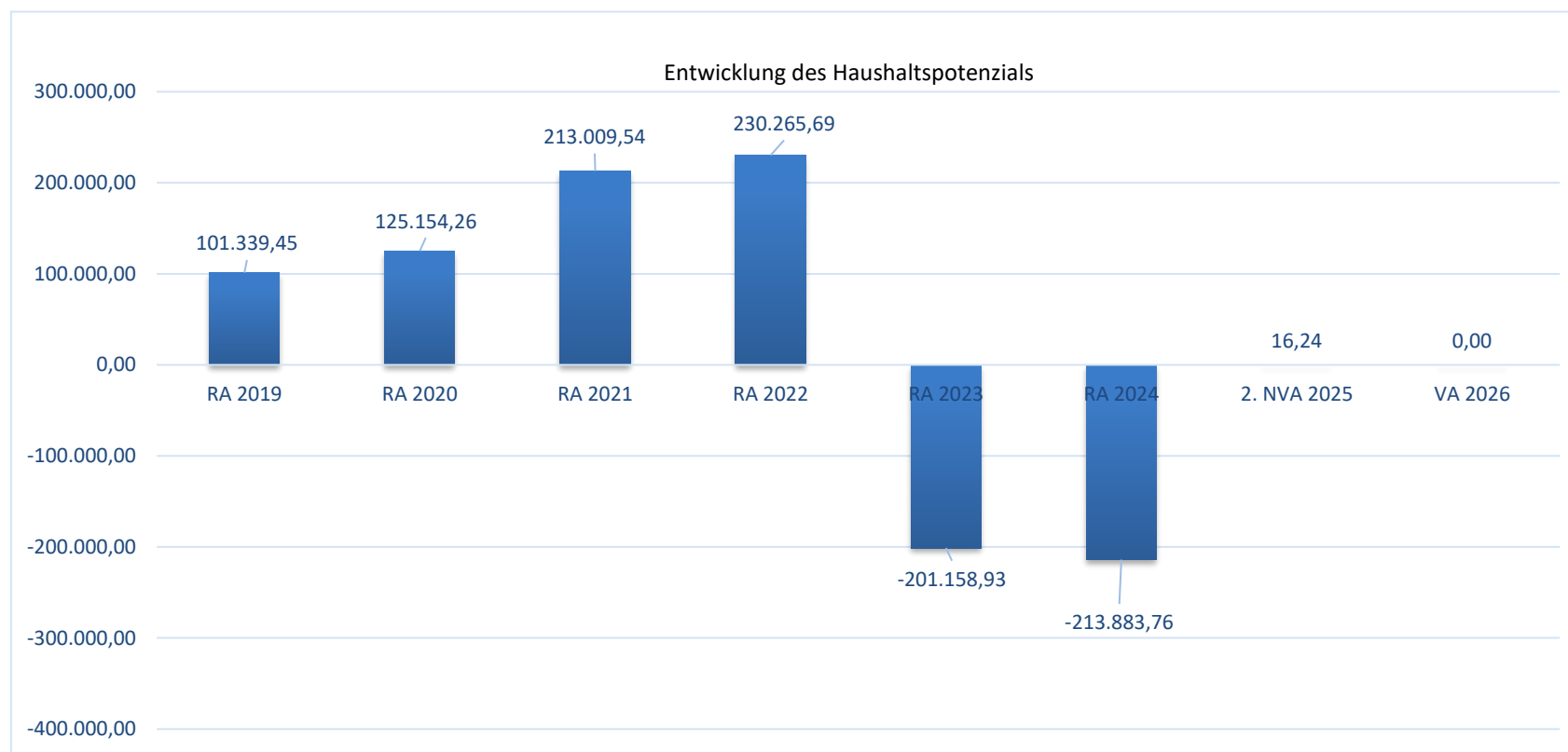


Vorbericht  
- interne Anlage b





# Entwicklung des Haushaltspotentials

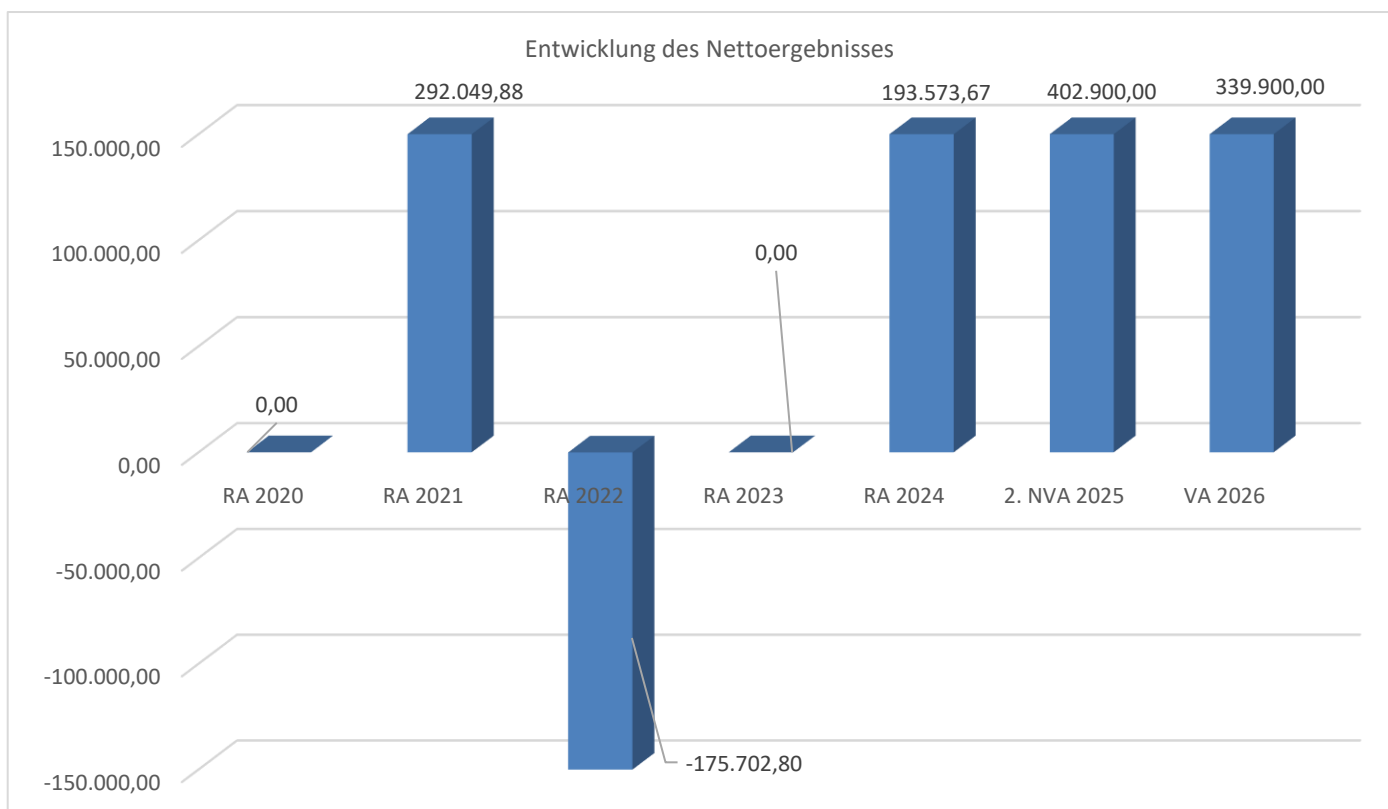


**Erläuterung:** Das Haushaltspotential hat seine Grundlage in § 67 Z. 11 der NÖ Gemeindeordnung 1973 (NÖ GO 1973) und ist erstmals im Voranschlag 2020 auszuweisen. Die Angaben zu den Vorjahren entfallen daher.

**Haushaltspotential:** Differenz der wiederkehrenden Mittelaufbringungen abzüglich der wiederkehrenden Mittelverwendungen unter Berücksichtigung der entsprechenden Forderungen und Verbindlichkeiten. Das Haushaltspotenzial ist eine wichtige Kenngröße und gibt die aktuelle Leistungsfähigkeit der Gemeinde wieder. Das schafft Vergleichbarkeit mit der bisherigen Rechtslage, aus der Überschüsse und Abgänge abzuleiten waren und dient der Transparenz.

Wenn das Haushaltspotenzial innerhalb des Zeitraumes des mittelfristigen Finanzplanes laufend negativ ist, ist ein Haushaltskonsolidierungskonzept zu erstellen (§ 72b Abs. 1 Z. 2 NÖ GO 1973).

## Entwicklung des Nettoergebnisses



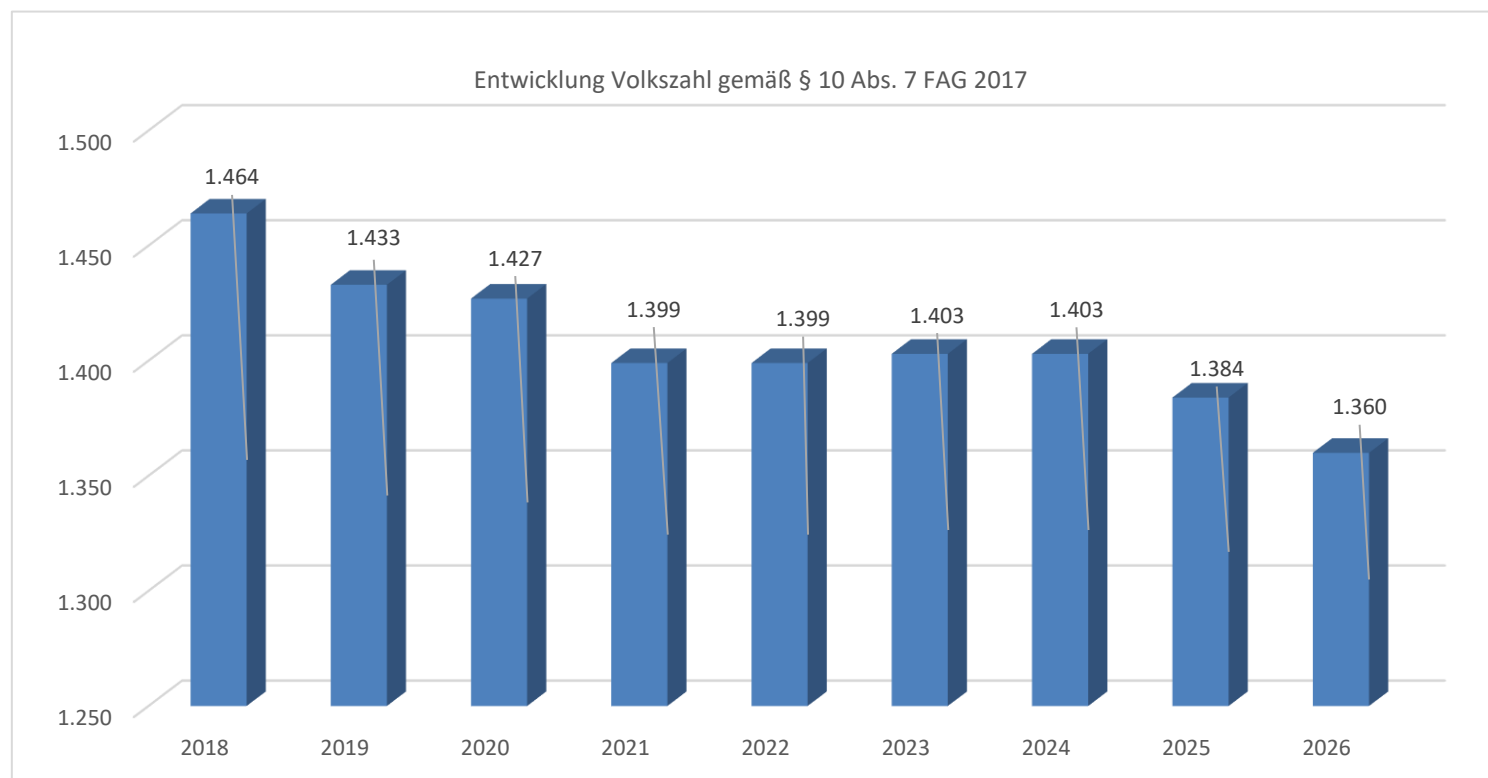
### Erläuterung:

Beim Nettoergebnis handelt es sich um das Ergebnis des Ergebnisvoranschlags und ist erstmals für das Haushaltsjahr 2020 auszuweisen. Die Angaben zu den Vorjahren entfallen daher.

Ein positives Nettoergebnis bedeutet, dass die Erträge voraussichtlich ausreichend sein werden, die Aufwendungen für die kommunalen Leistungen (inklusive des Werteverzehrs des Anlagevermögens in Form der Abschreibungen) abzudecken. Das positive Nettoergebnis gewährleistet eine Substanzerhaltung.

Ein negatives Nettoergebnis heißt, dass dies nicht zur Gänze (in der Höhe des negativen Wertes) möglich ist. Für das negative Nettoergebnis wurde von der Eröffnungsbilanzrücklage ein Abgang gebucht.

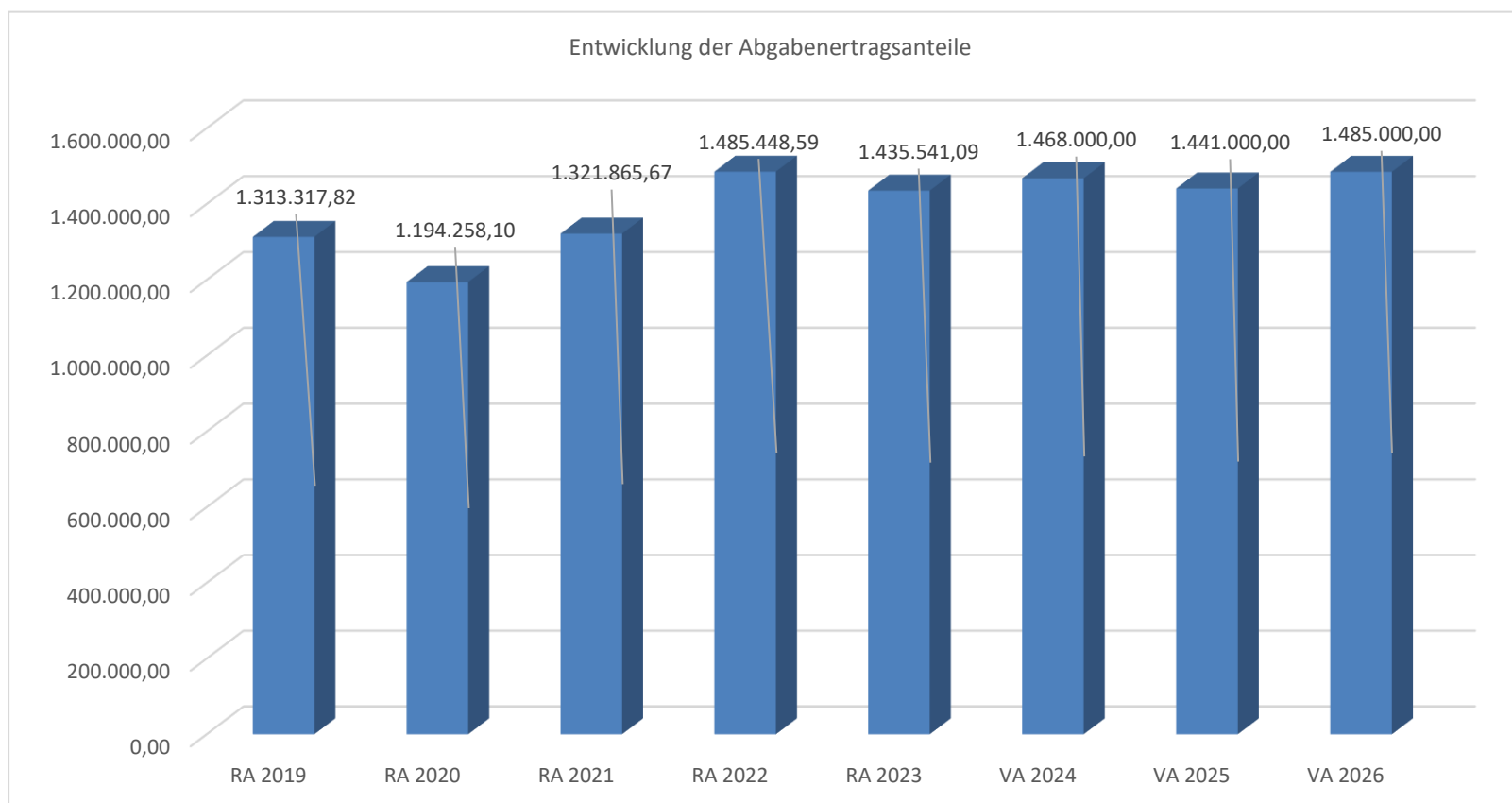
# Entwicklung der Volkszahl gemäß § 10 Abs. 7 FAG 2017, BGBl. I Nr. 116/2016 in der Fassung BGBl. I Nr. 106/2018



## Erläuterung:

Die Volkszahl (Wohnbevölkerung) gemäß § 10 Abs. 7 FAG 2017 wird jährlich von der Bundesanstalt Statistik Austria zum Stichtag 31. Oktober festgestellt und wirkt mit dem Beginn des übernächsten Kalenderjahres. Rechtsgrundlage für die Volkszahl: Registerzählungsgesetz BGBl. I. Mr. 33/2006. Die Volkszahl dient für die Berechnung der Abgabenertragsanteile und darf nicht automatisch mit der Volkszahl für die Berechnung der Gemeinderatsmandate verwechselt werden. Eine Erhöhung bzw. Verminderung der Volkszahl (jährlich) ist ein wesentlicher Indikator für die Berechnung der Abgabenertragsanteile.

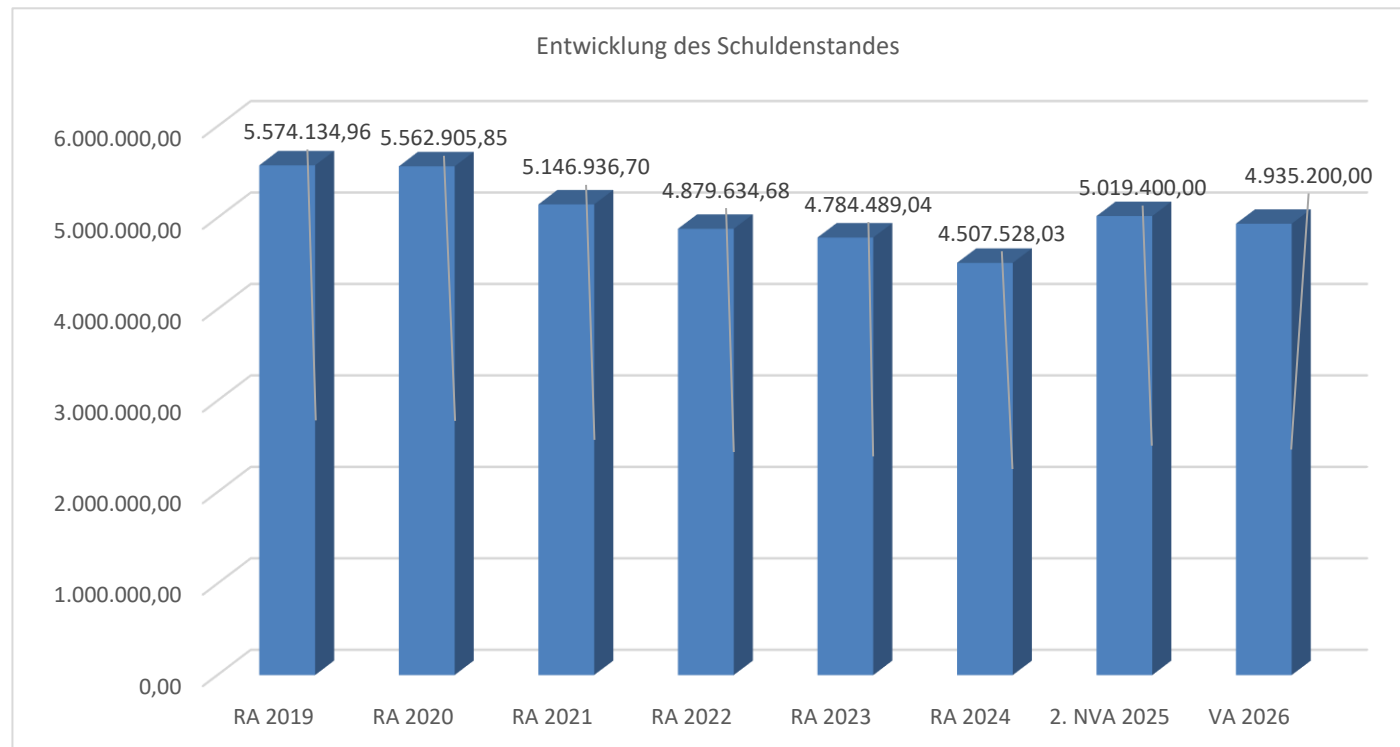
# Entwicklung der Abgabenertragsanteile



## Erläuterung:

Die Gebietskörperschaften (Bund, Länder und Gemeinden) erhalten auf Basis des aktuellen Finanzausgleichs aus den gemeinschaftlichen Bundesabgaben (z.B. Umsatzsteuer, Körperschaftssteuer, Lohnsteuer, Versicherungssteuer, Mineralölsteuer, Normverbrauchsabgabe, Tabaksteuer udgl.) entsprechende Anteile. Bei den Gemeinden hat die Volkszahl und der abgestufte Bevölkerungsschlüssel eine besondere Rolle für die Aufteilung der Abgabenertragsanteile. Die Abgabenertragsanteile bilden in den meisten Gemeinden eine wichtigste Einnahmequelle. Ein Steigen der Abgabenertragsanteile weist auch auf eine Erhöhung der Volkszahl hin, sowie ein Sinken der Abgabenertragsanteile auf eine Reduktion der Volkszahl hinweist.

# Entwicklung des Schuldenstandes

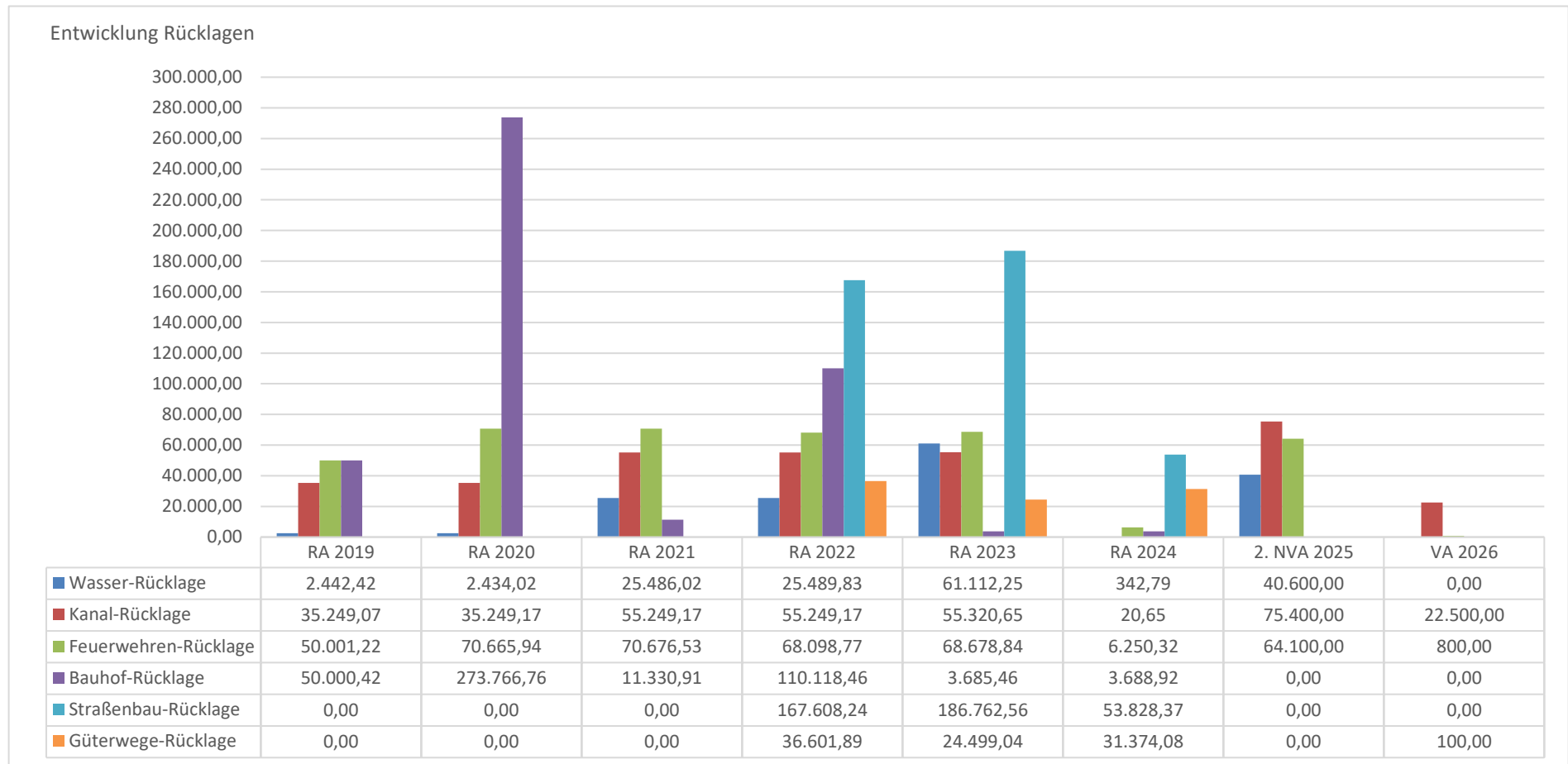


## Erläuterung:

Die Entwicklung des Schuldenstandes zeigt auf, inwieweit der Schuldenstand über die Jahre erhöht oder reduziert wird.

	RA 2019	RA 2020	RA 2021	RA 2022	RA 2023	RA 2024	2. NVA 2025	VA 2026
<b>Schuldenstand</b>	5.574.134,96	5.562.905,85	5.146.936,70	4.879.634,68	4.784.489,04	4.513.800,00	5.019.400,00	4.935.200,00
<b>Pro-Kopf-Verschuldung</b>	4.053,92	4.045,75	3.743,23	3.497,75	3.410,18	3.217,25	3.626,73	3.628,82
<b>Volkszahl</b>	1.433	1.427	1.399	1.395	1.403	1.403	1.384	1.360
<b>Finanzspitze</b>		3,13%	8,77%	10,53%	-3,56%	7,14%	-4,50%	-7,83%

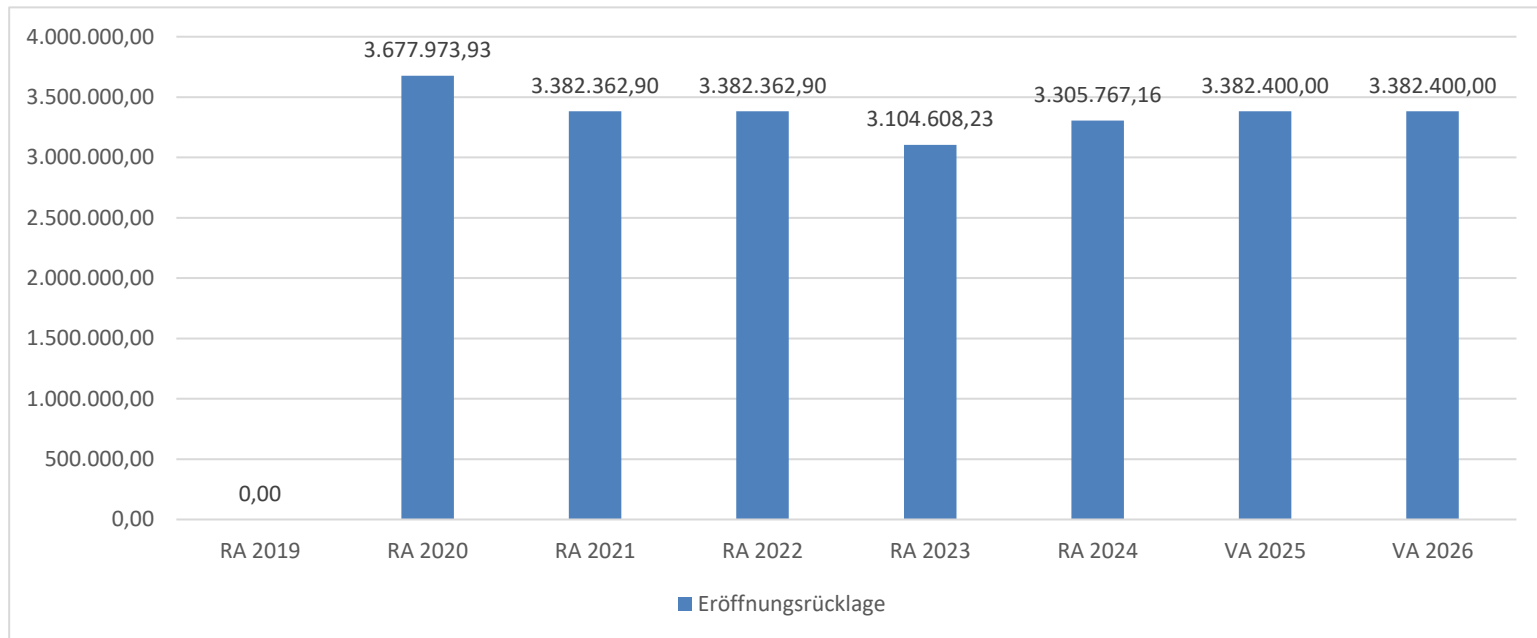
# Entwicklung der Rücklagen



## Erläuterung:

Die Entwicklung der Rücklagen zeigt an, inwieweit Rücklagen vorhanden sind und ob Rücklagen aufgebaut bzw. aufgebraucht werden.

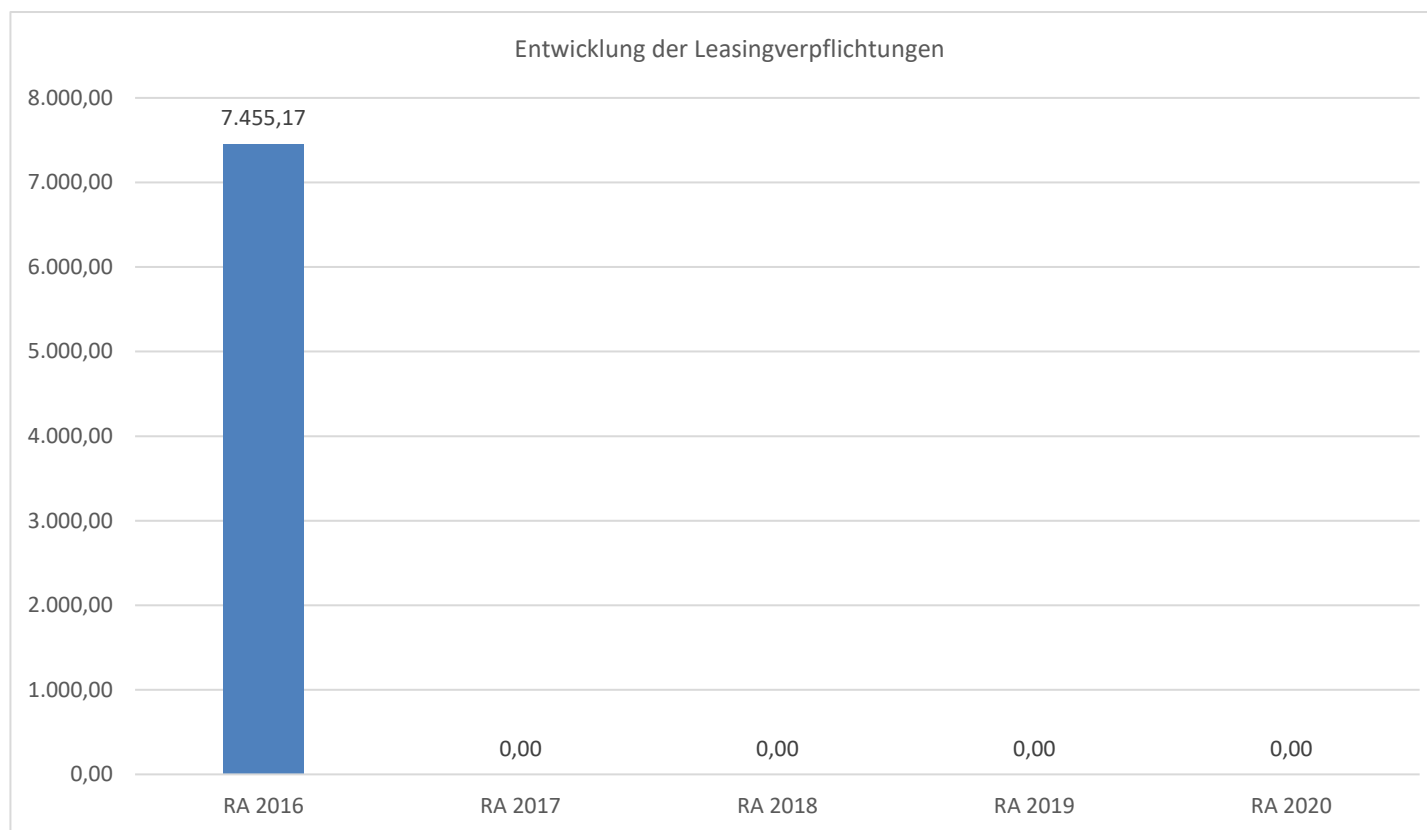
## Entwicklung der Eröffnungsrücklage



### Erläuterung:

Die Rücklage wurde im Zuge der Eröffnungsbilanz im Ausmaß von 50% bei der Erstellung der Eröffnungsbilanz aus dem Nettoergebnis gebildet.

## Entwicklung der Leasingverpflichtungen



### Erläuterung:

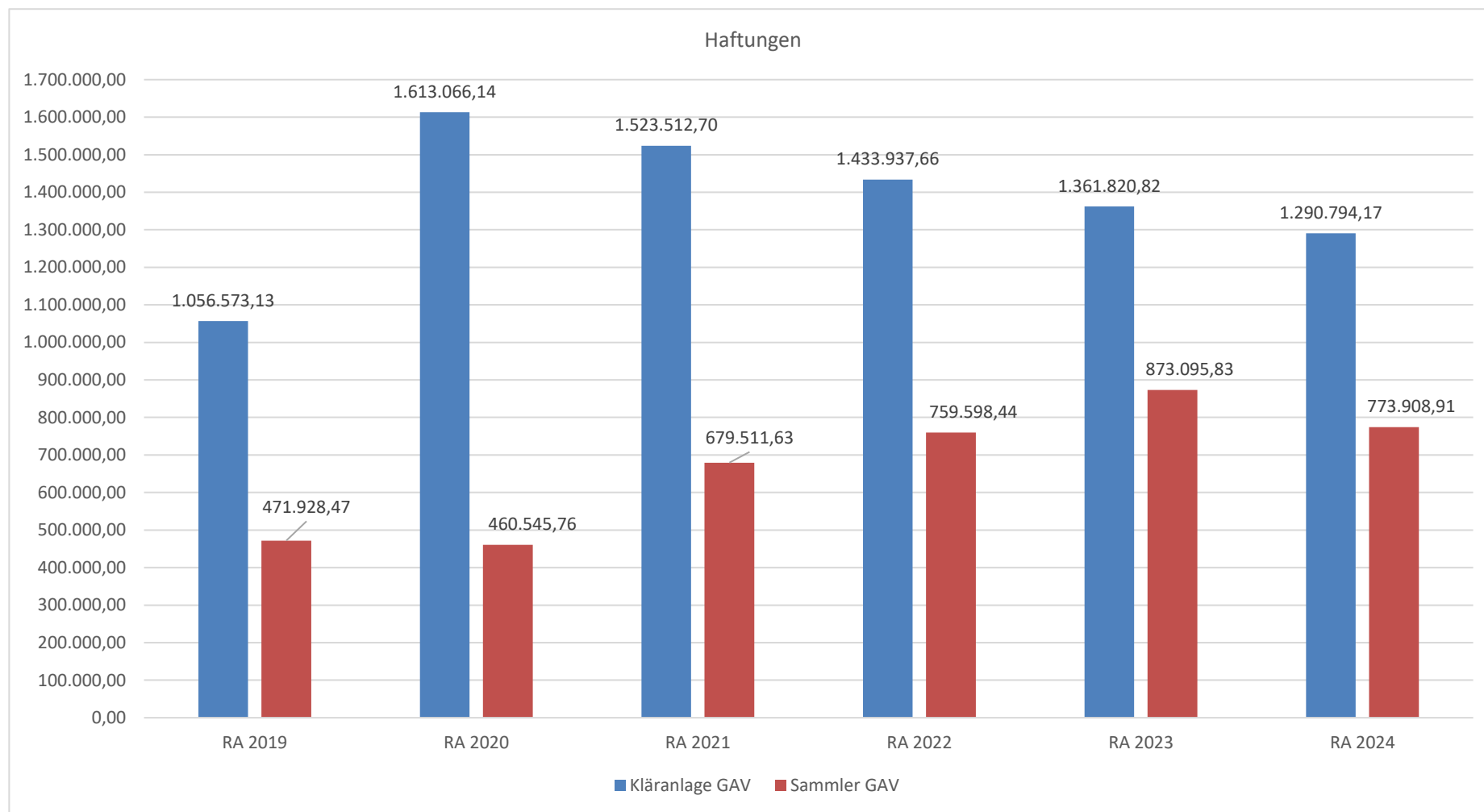
Bei den Leasingverpflichtungen handelt es sich nicht um Finanzschulden (z.B. Darlehen), sondern um Verwaltungsschulden. Unabhängig davon stellen Leasingverbindlichkeiten Leistungsverpflichtungen für die Gemeinden dar und sind daher bei einer allfälligen Finanzlagenberechnung entsprechend zu berücksichtigen. Die Leasingverpflichtungen sind mit Beginn des Jahres 2020 in einer eigenen Anlage gemäß VRV 2015 festzuhalten.

### Begründung durch die Gemeinde:

Die Marktgemeinde Weißenkirchen in der Wachau hatte ein Leasing bis Jahresende 2016 für die LED-Umstellung der Straßenbeleuchtung.



## Entwicklung der Haftungen

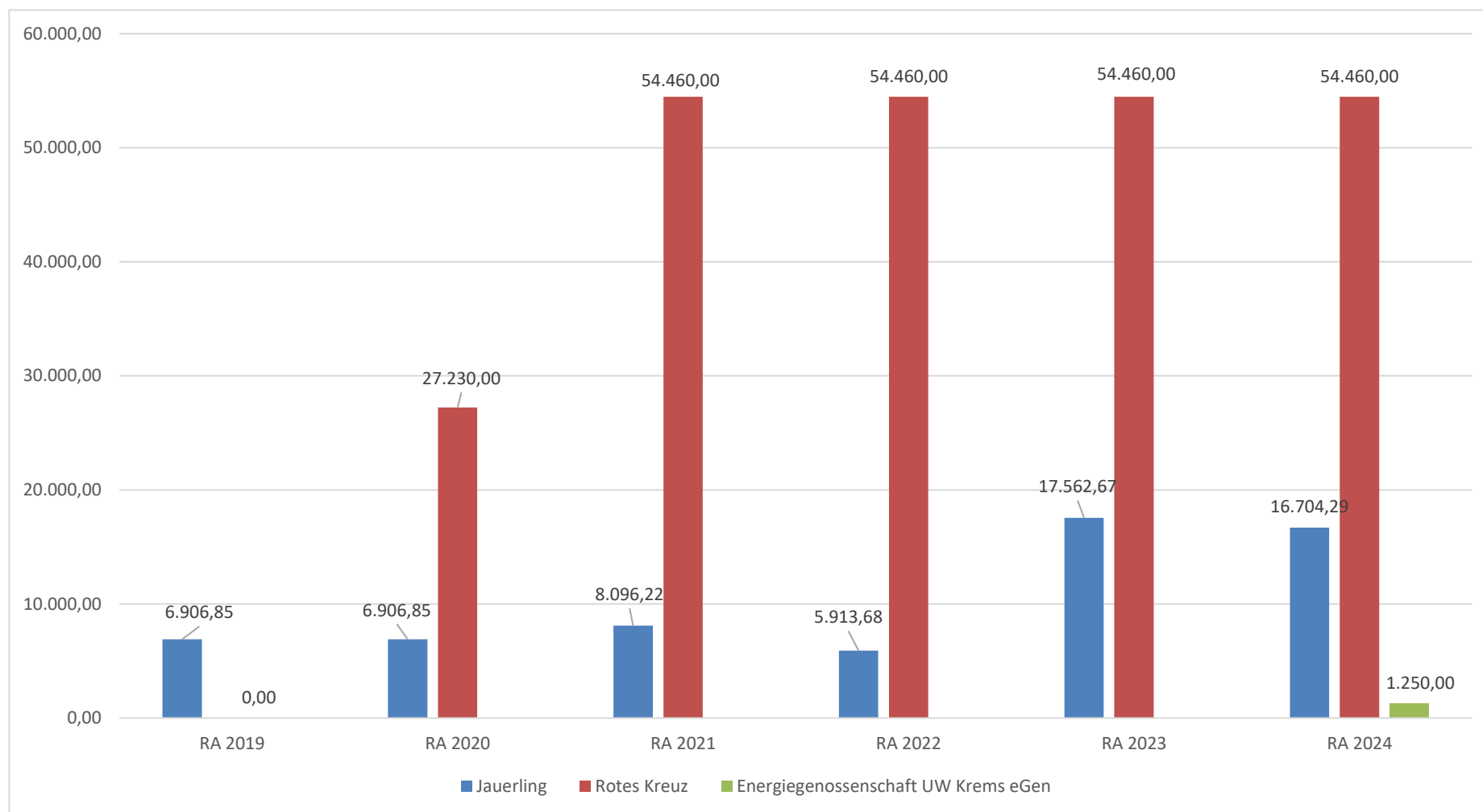


### Erläuterung:

Haftungen werden nur mit den Rechnungsabschlusses ausgewiesen.

Die Marktgemeinde Weißenkirchen hat Haftungen beim Gemeindeabwasserverband, Jauerling und Rotes Kreuz.

## Entwicklung der Beteiligungen

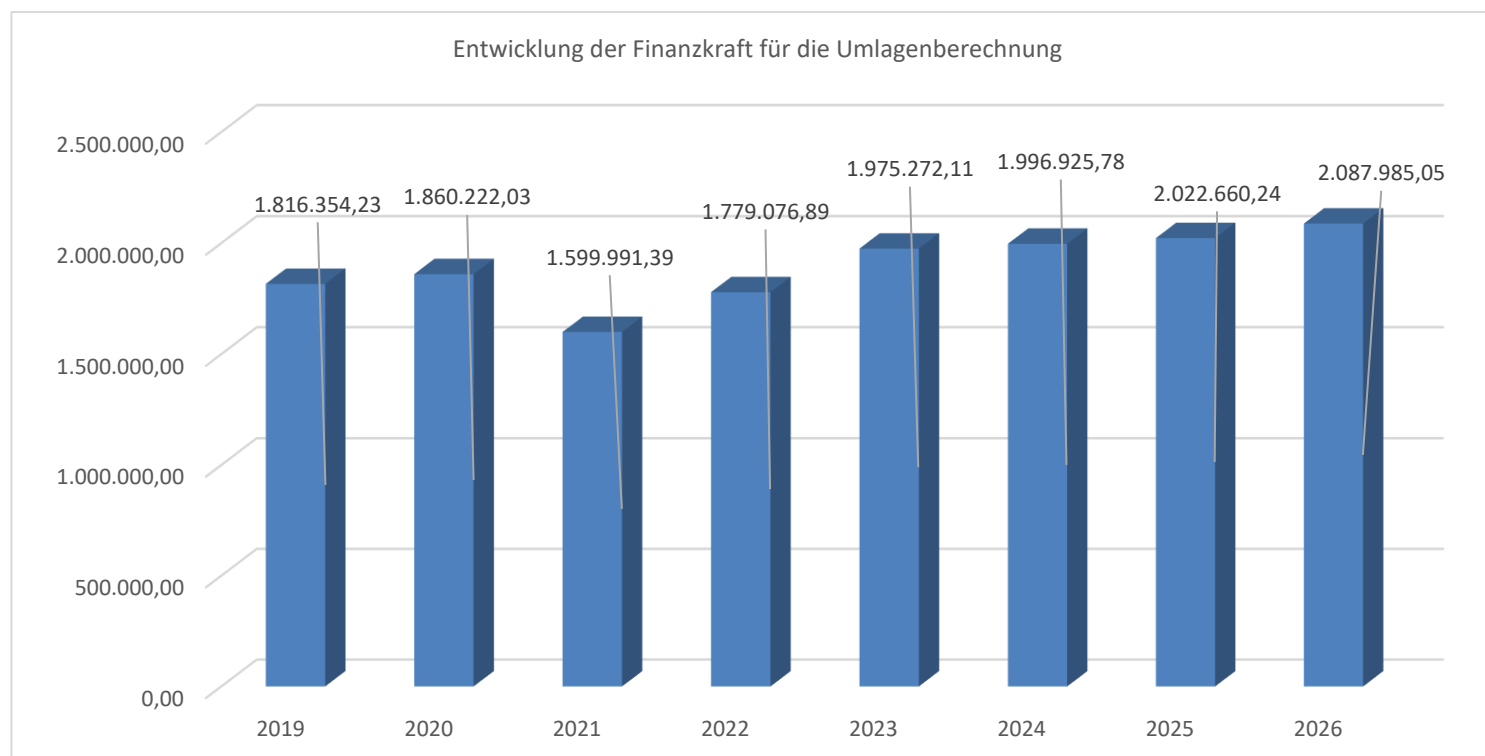


### Erläuterung:

Haftungen werden nur mit dem Rechnungsabschluss ausgewiesen.

Die Marktgemeinde Weißenkirchen hat Beteiligungen beim Jauerling und Rotes Kreuz.

## Entwicklung der Finanzkraft für die Umlagenberechnung



### Erläuterung:

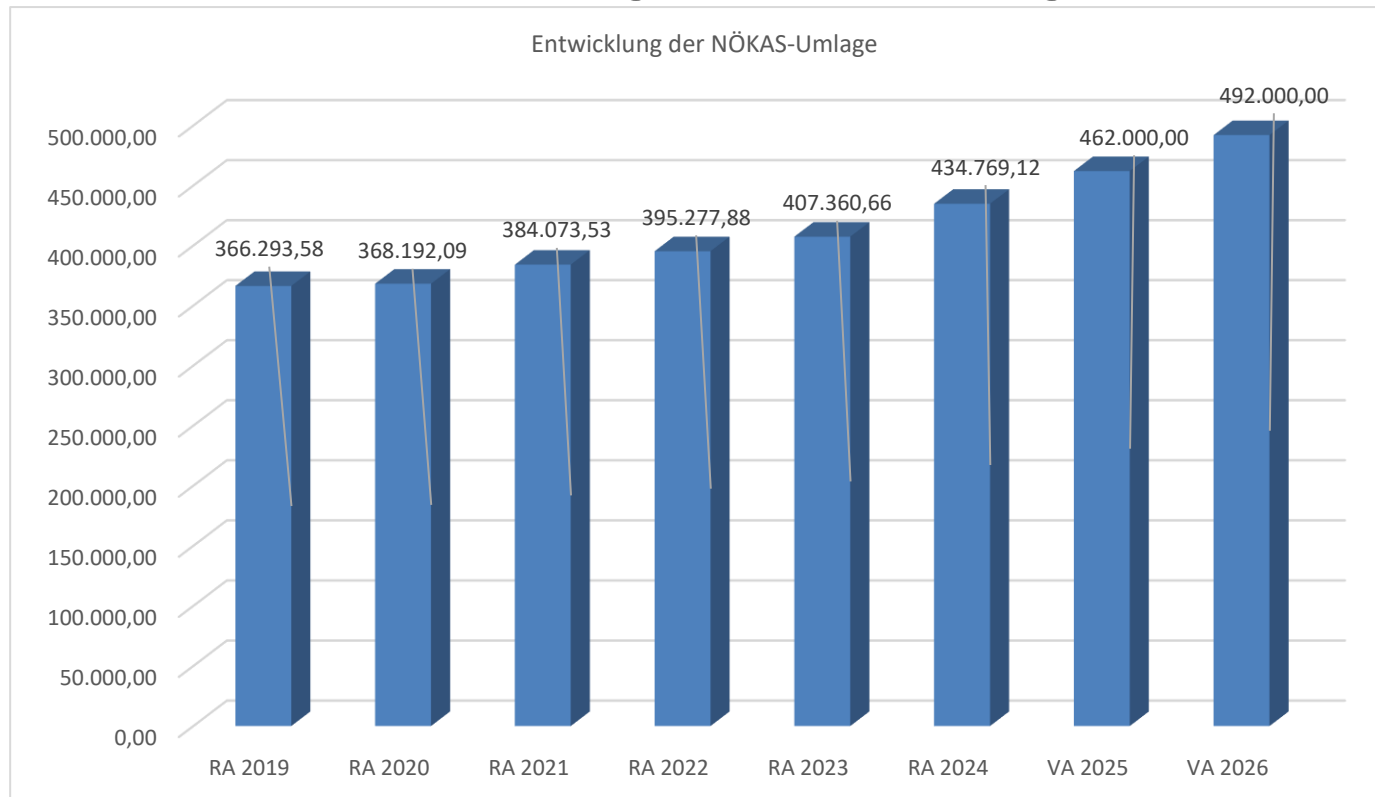
Die Finanzkraft einer Gemeinde wird aus den

- Erträgen der ausschließlichen Gemeindeabgaben ohne die Gebühren für die Benützung von Gemeindeeinrichtungen und –anlagen und ohne die Interessentenbeiträge von Grundstückseigentümern und Anrainern und
- Ertragsanteilen an den gemeinschaftlichen Bundesabgaben ohne Spielbankenabgabe ermittelt.

Basis für die Ermittlung der Finanzkraft sind die tatsächlichen Beträge aufgrund der Rechnungsabschlüsse.

Die Darstellung der Entwicklung der Finanzkraft für die Umlagenberechnung hat insbesondere auf die Beitragsleistung der Gemeinden zum NÖ Krankenanstaltensprengel (NÖKAS) und zur Sozialumlage Auswirkungen. Eine Erhöhung oder Reduktion/Verminderung der Finanzkraft wirkt sich unmittelbar auf die Beitragsleistung aus.

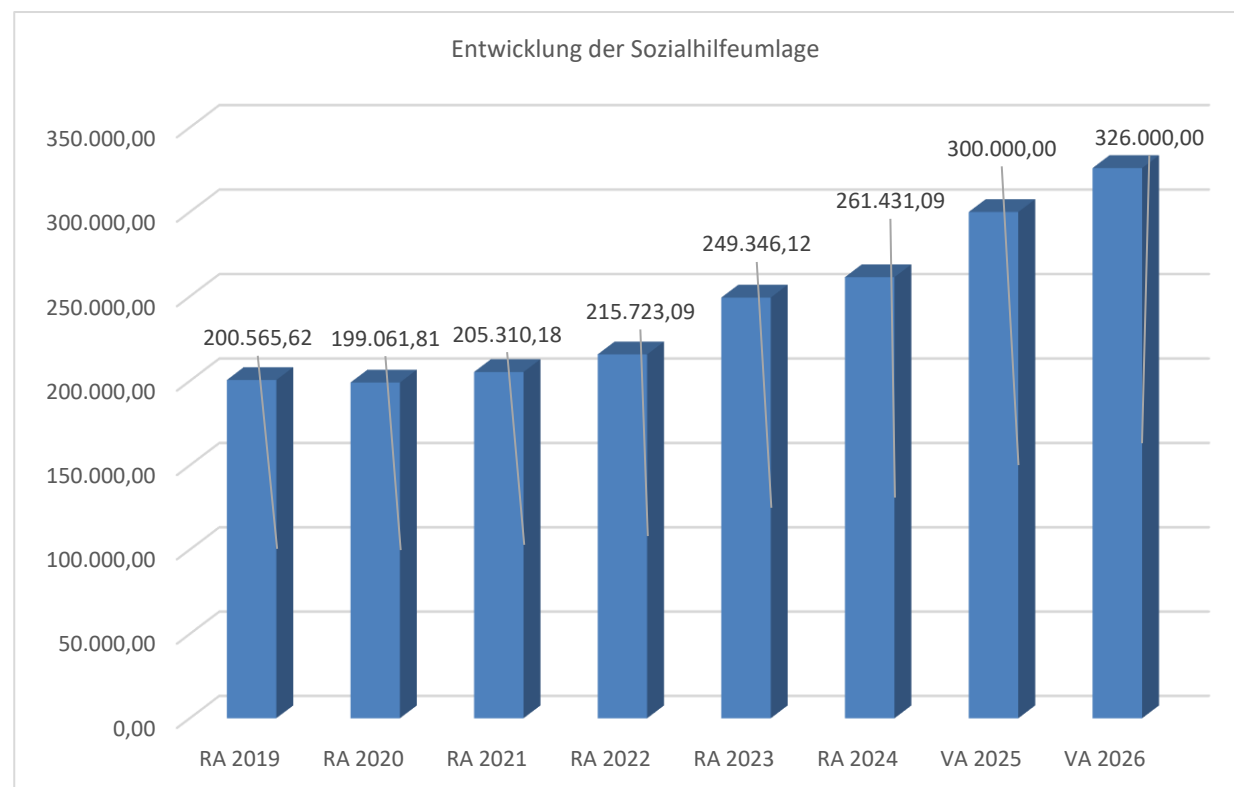
## Entwicklung der NÖKAS-Umlage



### Erläuterung:

Das Landesgebiet ist Beitragsbezirk und Krankenanstaltensprengel für alle öffentlichen Krankenanstalten in Niederösterreich. Beitragsbezirk und Krankenanstaltensprengel sind ein Gemeindeverband. Dem Gemeindeverband gehören alle Gemeinden Niederösterreichs an. Der Gemeindeverband ist juristische Person, er hat seinen Sitz am Sitz der Landesregierung und trägt die Bezeichnung "NÖ Krankenanstaltensprengel" (§ 61 Abs. 1 NÖ Krankenanstaltengesetz - NÖ KAG). Der NÖ Krankenanstaltensprengel (NÖKAS) besorgt seine Aufgaben durch einen Ausschuss. Die Gemeinden haben an den NÖ Krankenanstaltensprengel monatliche Beiträge zu leisten. Berechnungsgrundlage bilden dabei die Volkszahl und die Finanzkraft der Gemeinden. Steigerungen bei der Volkszahl und bei der Finanzkraft führen daher zu höheren Beitragsleistungen bei den Gemeinden. Diese monatlichen Beiträge werden von den der Gemeinde gebührenden monatlichen Vorschüssen auf die Ertragsanteile an den gemeinschaftlichen Bundesabgaben einbehalten. Die Betragsleistungen der Gemeinden werden zur Errichtung, Umgestaltung oder Erweiterung u.v.m. der öffentlichen Krankenanstalten verwendet.

## Entwicklung der Sozialhilfeumlage



### Erläuterung:

Die Gemeinden haben jährlich einen Beitrag zu den vom Land zu tragenden Kosten der Sozialhilfe, die nicht durch Kostenbeitrags- und Ersatzleistungen oder durch sonstige für Zwecke der Sozialhilfe bestimmte Zuschüsse gedeckt sind, in der Höhe von 50 % an das Land zu entrichten (§ 44 NÖ Sozialhilfe-Ausführungsgesetz – NÖ SAG, § 56 (1) NÖ Sozialhilfegesetz - NÖ SHG).



Kundmachung





## **Abschrift der öffentlichen Kundmachung**

Der Entwurf des Voranschlag 2026 liegt durch 2 Wochen in der Zeit vom 18. November 2025 bis 02. Dezember 2025 während der Amtsstunden beim Gemeindeamt und auf der Homepage zur öffentlichen Einsicht auf.

Während dieser Zeit können Stellungnahmen dazu beim Gemeindeamt schriftlich eingebracht werden.

Die öffentliche Sitzung des Gemeinderates über den Voranschlag 2026 findet am 11. Dezember 2025 um 18:30 Uhr im Rathaus Weißenkirchen statt.

Angeschlagen am: 18.11.2025

Abgenommen am: 02.12.2025

Der Bürgermeister:



Christian Geppner



Beschluss





Marktgemeinde  
Weißenkirchen in der Wachau  
3610 Weißenkirchen, Rathausplatz 32  
02715/2232 (Fax – DW 22)  
[christian.tauber@weissenkirchen-wachau.at](mailto:christian.tauber@weissenkirchen-wachau.at)  
[www.weissenkirchen-wachau.at](http://www.weissenkirchen-wachau.at)  
Weißenkirchen – Joching – Wösendorf – St. Michael  
ATU 16224306

# K u n d m a c h u n g

Die  
werden zu der am  
im  
stattfindenden

Mitglieder des Gemeinderates

**Donnerstag, den 11. Dezember 2025 um 18.30 Uhr**

**Rathaus zu Weißenkirchen in der Wachau**

## Sitzung

eingeladen.

## Tagesordnung

- TOP 1: Genehmigung des Gemeinderatsprotokolls vom 16. Oktober 2025.
- 2: Gebärungsprüfung – Beschlussfassung.
- 3: Ankauf Hardware, Serverless Cloud Netzwerk und Virenschutz - Genehmigung der Kosten.
- 4: Ankauf von Blumentrögen f. Begegnungszone – Genehmigung der Kosten.
- 5: Planung Parkraumbewirtschaftung f.d. Ort Weißenkirchen/Wachau – Beschlussfassung.
- 6: Ansuchen um a.o.Zuwendung anlässlich Weihnachtfest 2025 f.d.Gemeindebediensteten.
- 7: Sportverein Weißenkirchen – Ansuchen um Nachwuchsförderung – Genehm.
- 8: Anhängerclub SC Weißenkirchen – Ansuchen um finanzielle Unterstützung – Beschlussfass.
- 9: Anerkennungsurkunde KG Wösendorf – Genehmigung.
- 10: Aufhebung der gemeindeeigenen Wohnbauförderung – Beschlussfassung.
- 11: Erhöhung der Friedhofgebühren – Beschlussfassung.
- 12: Erhöhung der Rollfähre Tarife 2026 – Beschlussfassung.
- 13: Erhöhung Einheitssatz für die Aufschießungsabgabe – Genehmigung.
- 14: Verlängerung der Bausperre – Beschlussfassung.
- 15: Gebührenanpassung Nachmittagsbetreuung Kindergarten – Beschlussfassung.
- 16: Kindergarten Gemeinnützigkeit – Beschlussfassung der Statuten.
- 17: Abruf der Rahmenvereinbarung Prozessfinanzierung Baukartell über die Bundesbeschaffung GmbH, GZ 5105.04838
- 18: Berichterstattung gemäß Kommunalinvestitionsgesetz 2023 – Beschlussfassung.
- 19: Darlehensaufnahme Straßenbau – Beschlussfassung.
- 20: Voranschlag 2026 u. Haushaltskonsolidierungskonzept – Beschlussfassung.
- 21: Festsetzung der Steuern, Gebühren sowie Entgelte f.d. Haushaltsjahr 2026.
- 22: Ehrungen.
- 23: Personalangelegenheiten.
- 24: Mitteilungen des Bürgermeisters.

Der Bürgermeister:



Christian Geppner e.h.

Die Sitzung ist öffentlich

angeschlagen am: 04.Dezember 2025  
abgenommen am: 12.Dezember 2025





## Marktgemeinde Weißenkirchen i.d.Wachau

3610 Weißenkirchen i.d.W., Rathausplatz 32

Tel. 02715/2232 Fax: 02715/2232-222

E-Mail: [gemeinde@weissenkirchen-wachau.at](mailto:gemeinde@weissenkirchen-wachau.at)

### Einladungskurrende

Die  
werden zu der am  
m  
tattfindenden  
eingeladen.

Mitglieder des Gemeinderates

**Donnerstag, den 11.Dezember 2025 um 18.30 Uhr**

**Rathaus in Weißenkirchen in der Wachau**

### Sitzung

#### Tagesordnung

- TOP 1: Genehmigung des Gemeinderatsprotokolls vom 16.Oktober 2025.
- 2: Gebarungsprüfung – Beschlussfassung.
- 3: Ankauf Hardware, Serverless Cloud Netzwerk und Virenschutz - Genehmigung der Kosten.
- 4: Ankauf von Blumenträgen f. Begegnungszone – Genehmigung der Kosten.
- 5: Planung Parkraumbewirtschaftung f.d. Ort Weißenkirchen/Wachau – Beschlussfassung.
- 6: Ansuchen um a.o.Zuwendung anlässlich Weihnachtfest 2025 f.d.Gemeindebediensteten.
- 7: Sportverein Weißenkirchen – Ansuchen um Nachwuchsförderung – Genehm.
- 8: Anhängerclub SC Weißenkirchen – Ansuchen um finanzielle Unterstützung – Beschlussfass.
- 9: Anerkennungsurkunde KG Wösendorf – Genehmigung.
- 10: Aufhebung der gemeindeeigenen Wohnbauförderung – Beschlussfassung.
- 11: Erhöhung der Friedhofgebühren – Beschlussfassung.
- 12: Erhöhung der Rollfähre Tarife 2026 – Beschlussfassung.
- 13: Erhöhung Einheitssatz für die Aufschießungsabgabe – Genehmigung.
- 14: Verlängerung der Bausperre – Beschlussfassung.
- 15: Gebührenanpassung Nachmittagsbetreuung Kindergarten – Beschlussfassung.
- 16: Kindergarten Gemeinnützigkeit – Beschlussfassung der Statuten.
- 17: Abruf der Rahmenvereinbarung Prozessfinanzierung Baukartell über die Bundesbeschaffung GmbH, GZ 5105.04838
- 18: Berichterstattung gemäß Kommunalinvestitionsgesetz 2023 – Beschlussfassung.
- 19: Darlehensaufnahme Straßenbau – Beschlussfassung.
- 20: Voranschlag 2026 u. Haushaltskonsolidierungskonzept – Beschlussfassung.
- 21: Festsetzung der Steuern, Gebühren sowie Entgelte f.d. Haushaltsjahr 2026.
- 22: Ehrungen.
- 23: Personalangelegenheiten.
- 24: Mitteilungen des Bürgermeisters.

## Christian Tauber

---

**Von:** Christian Tauber  
**Enviendet:** Donnerstag, 4. Dezember 2025 15:00  
**An:** Bürgermeister Weißkirchen in der Wachau  
**Bcc:** Vizebürgermeister Weißkirchen in der Wachau; markus.denk@aon.at; Stierschneider Florian (florian.stierschneider@feuerwehr.gv.at); "andreas.pell@aon.at" (andreas.pell@aon.at); markus.holzinger@krams.gv.at; 'anwalt@winiwarter.at'; 'office@winiwarter.at'; seppi@urlaub-bei-seppi.at; Schrey; u.kuehnel; Kirchenwirt Wachau; Maria Trauner; Simone Bertl; Matthias Tauber; Landhaus Smöch (info@landhaus-smoech.at); Hanspeter Huber; Sebastian Braun; GR Friedrich Lehensteiner (friedrichlehensteiner@gmail.com); Amtsleitung Weißkirchen in der Wachau; Buchhaltung Weißkirchen in der Wachau  
**Betreff:** GR Sitzung am 11. Dezember 2025 - 18.30 Uhr - Rathaus Weißkirchen in der Wachau  
**Anlagen:** GR Einladung.pdf

Ihr geehrte Damen und Herren,

Im Rahmen der nächsten GR-Sitzung am 11. Dezember 2025 – 18.30 Uhr – Rathaus Weißkirchen – mit der höflichen Bitte um zuverlässige Teilnahme.

Mit freundlichen Grüßen:

Christian Tauber  
1-Stv.



## TOP 20: Voranschlag 2026 u. Haushaltskonsolidierungskonzept – Be-schlussfassung.

Der Bürgermeister informiert über den Voranschlag 2026 samt zugehörigen Beilagen und Haushaltskonsolidierungskonzept. Der Entwurf des Voranschlages 2026 wurde in der Zeit vom 18. November 2025 bis zum 2. Dezember 2025 während der Amtsstunden sowie auf der Website der Marktgemeinde Weißenkirchen in der Wachau öffentlich zur Einsichtnahme aufgelegt. Der Prüfungsausschuss hat den Voranschlag am 28. November 2025 geprüft. Bis zum heutigen Datum wurden keine schriftlichen Stellungnahmen eingebracht.

### **Änderungen des Voranschlages und des Dienstpostenplanes während der Auflagezeit:**

Der Voranschlag der Gemeinde wurde am 21.11.2025 wie folgt geändert:

#### Änderung der Darlehen:

- Straßenbau 1: 151.300,00 € vorher 181.300,00 €
- Straßenbau 2: 150.000,00 € vorher 120.000,00 €

#### Änderungen im Dienstpostenplan:

- Der Dienstposten Reinigungskraft Gemeindeamt wurde gestrichen, da die Reinigungsarbeiten künftig von einer externen Reinigungsfirma durchgeführt werden.
- Für den Bauhof wird eine neuer Dienstposten geschaffen.

Der Gemeinderat nimmt die Änderungen des Voranschlages sowie des Dienstpostenplanes zur Kenntnis und genehmigt diese.

Die **Ergebnisvoranschlag**, der sich aus den Erträgen abzüglich der Aufwendungen der operativen Gebarung ergibt, weist nach den Zuweisungen und Entnahmen aus den Haushaltsrücklagen ein positives Nettoergebnis von **339.900,00 €** auf.

Die **Finanzierungsvoranschlag** setzt sich aus dem Saldo 1 der operativen Gebarung, abzüglich des Saldos 2 der investiven Gebarung sowie der Finanzierungstätigkeit, zusammen. Er bildet den Geldfluss innerhalb eines Jahres ab. Der Saldo des Finanzierungshaushalts weist ein negatives Ergebnis von **-165.100,00 €** auf.

#### **Haushaltspotential:**

Das kumulierte Haushaltspotential beträgt **0,00 €**.

#### **Darlehensaufnahme**

Für das Jahr 2026 wurden Darlehen in der Gesamthöhe von **339.900,00 €** budgetiert. Diese dienen der Finanzierung des Straßenbaues sowie den Maßnahmen für die Polizei.

### Schuldenstand 2026

Zum 31.12.2026 wird der Schuldenstand der Marktgemeinde Weißenkirchen in der Wachau insgesamt **4.935.200,00 €** budgetiert. Dies entspricht einer Pro-Kopf-Verschuldung von **3.628,82 €**, basierend auf einer Einwohnerzahl von 1.360 Personen. Die freie Finanzspitze liegt bei - 7,83 %.

### Bedarfszuweisung II

Mit dem Voranschlag 2026 wird beim Land NÖ um eine Bedarfszuweisung II in der Höhe von € 435.400,00 angesucht.

### Bedarfszuweisung III

Ebenfalls wird um die Bedarfszuweisung III für folgende Projekte angesucht:

Güterwege: 3.600,00 €

Straßenbau: 200.000,00 €

Der **Dienstpostenplan** des Voranschlages 2026 umfasst 23 Dienstnehmerinnen und Dienstnehmer.

### Antrag des Gemeindevorstandes:

„Der Gemeinderat möge den **Voranschlag 2026** samt Beilagen und das Haushaltskonsolidierungskonzept – **BEILAGE I** - beschließen.“

### Beschluss:

Der Antrag wird angenommen.

### Abstimmungsergebnis:

einstimmig

**GR 11.Dezember 2025**

## Voranschlag 2026 (Stand 21.11.2025)

Ergebnisvoranschlag: € 339.900,00

Finanzierungsvoranschlag: € - 165.100,00

### Bedarfszuweisung II:

2026: € 435.400,00

2027: € 372.300,00

2028: € 300.900,00

2029: € 331.500,00

2030: € 400.800,00

### Haushaltspotential:

2026: 0,00

2027: 0,00

2028: 0,00

2029: 0,00

2030: 0,00

### Bedarfszuweisung III Projekt:

Güterwege € 3.600,00

Straßenbau € 200.000,00

### KIG 2025: 6,,...,300742

2026: € 33.200,69

2027: € 28.489,02

2028: € 14.030,00

Feuerwehr, Polizei

Straßenbau

Straßenbau

Zuführung: WVA € 40.000,00

### Darlehen:

Polizei: € 38.600,00

Straßenbau: € 150.000,00

Straßenbau: € 151.300,00

### Verschuldung:

€ 4.935.200,00

### Einwohner:

1.360 (Reduktion von 1.384)

### Pro Kopf Verschuldung:

€ 3.628,82

### Finanzspitze:

- 7,83 %

Kassenkredit 2026: § 79 NÖ Gemeindeordnung 12% von d. Erträgen d. Ergebnisvoranschlages (5.360.200,00) € 643.224,00

Darlehen 2026: § 90 Genehmigungspflicht keine Gen. 3% von d. Erträgen d. Ergebnisvoranschlages (5.360.200,00) € 160.806,00

(Polizei, Straßenbau)

3 Darlehen max. 10%

€ 536.020,00

### Rücklagen:

Wasser: € 0,00

Kanal: € 22.500,00

Feuerwehren: € 800,00

Bauhof: € 0,00

Straßenbau: € 0,00

Güterwege: € 0,00



# Voranschlag 2026

Marktgemeinde Weißenkirchen

## Ergebnis und Finanzierung

ERGEBNISVORANSCHLAG					
	VA 2026	VA 2025	+/- in EUR	+/- in %	RA 2024
Summe Erträge	5 360 200,00	5 884 600,00	-524 400,00	-8,91	5 136 136,12
Summe Aufwendungen	5 192 200,00	5 182 900,00	9 300,00	0,18	5 259 840,95
<b>Nettoergebnis</b>	<b>168 000,00</b>	<b>701 700,00</b>	<b>-533 700,00</b>	<b>-76,06</b>	<b>-123 704,83</b>
Summe Haushaltsrücklagen	171 900,00	-298 800,00	470 700,00	-157,53	317 278,50
<b>Nettoergebnis nach Haushaltsrücklagen</b>	<b>339 900,00</b>	<b>402 900,00</b>	<b>-63 000,00</b>	<b>-15,64</b>	<b>193 573,67</b>
Aufwandsdeckungsgrad (%)	103,24	113,54	-10,30	-9,07	97,65
FINANZIERUNGSVORANSCHLAG					
Operative Gebarung	VA 2026	VA 2025	+/- in EUR	+/- in %	RA 2024
Summe Einzahlungen	5 122 000,00	5 714 000,00	-592 000,00	-10,36	4 815 196,65
Summe Auszahlungen	4 411 300,00	4 444 700,00	-33 400,00	-0,75	4 212 793,24
<b>Saldo 1 operative Gebarung</b>	<b>710 700,00</b>	<b>1 269 300,00</b>	<b>-558 600,00</b>	<b>-44,01</b>	<b>602 403,41</b>
Investive Gebarung	VA 2026	VA 2025	+/- in EUR	+/- in %	RA 2024
Summe Einzahlungen	319 600,00	589 000,00	-269 400,00	-45,74	160 031,99
Summe Auszahlungen	1 112 200,00	2 029 400,00	-917 200,00	-45,20	775 832,81
<b>Saldo 2 investive Gebarung</b>	<b>-792 600,00</b>	<b>-1 440 400,00</b>	<b>647 800,00</b>	<b>-44,97</b>	<b>-615 800,82</b>
Investitionsintensität (% der Erträge)	20,75	34,49	-13,74	-39,83	15,11
<b>Saldo 3 Finanzierungsbedarf (Saldo 1 + Saldo 2)</b>	<b>-81 900,00</b>	<b>-171 100,00</b>	<b>89 200,00</b>	<b>-52,13</b>	<b>-13 397,41</b>
Finanzierungstätigkeit	VA 2026	VA 2025	+/- in EUR	+/- in %	RA 2024
Einzahlungen (Darlehensaufnahmen u.ä.)	339 900,00	952 400,00	-612 500,00	-64,31	69 000,00
Auszahlungen (Tilgungen u.ä.)	423 100,00	419 800,00	3 300,00	0,79	345 961,01
<b>Saldo 4 Finanzierungstätigkeit</b>	<b>-83 200,00</b>	<b>532 600,00</b>	<b>-615 800,00</b>	<b>-115,62</b>	<b>-276 961,01</b>
<b>Saldo 5 Geldfluss aus der voranschlagswirksamen Gebarung (Saldo 3 + Saldo 4)</b>	<b>-165 100,00</b>	<b>361 500,00</b>	<b>-526 600,00</b>	<b>-145,67</b>	<b>-290 358,42</b>
<b>Gesamtsumme Einzahlungen Finanzierungshaushalt</b>	<b>5 781 500,00</b>	<b>7 255 400,00</b>	<b>-1 473 900,00</b>	<b>-20,31</b>	<b>5 044 228,64</b>
<b>Gesamtsumme Auszahlungen Finanzierungshaushalt</b>	<b>5 946 600,00</b>	<b>6 893 900,00</b>	<b>-947 300,00</b>	<b>-13,74</b>	<b>5 334 587,06</b>
<b>Saldo Finanzierungshaushalt</b>	<b>-165 100,00</b>	<b>361 500,00</b>	<b>-526 600,00</b>	<b>-145,67</b>	<b>-290 358,42</b>

# Voranschlag 2026

# Finanzen Gesamt

Marktgemeinde Weißenkirchen

Rücklagen / Innere Darlehen	31.12.2026	31.12.2025	+/- in EUR
<b>Stand der Rücklagen am 31.12.</b>	<b>3 405 800,00</b>	<b>3 578 100,00</b>	<b>-172 300,00</b>
Allgemeine Rücklagen	3 382 400,00	3 382 400,00	0,00
zweckgebundene Rücklagen	23 400,00	195 700,00	-172 300,00
<b>Stand der Inneren Darlehen am 31.12.</b>			
Innere Darlehen (336)	0,00	0,00	0,00
Gegebene Darlehen (288)	0,00	0,00	0,00

Erläuterungen

Liquide Mittel	31.12.2026	31.12.2025	+/- in EUR
<b>Stand der liquiden Mittel am 31.12.</b>	<b>0,00</b>	<b>0,00</b>	<b>0,00</b>
Kassa, Bankguthaben, Schecks	0,00	0,00	0,00
Zahlungsmittelreserven	0,00	0,00	0,00

Erläuterungen

Schuldenstand	31.12.2026	31.12.2025	31.12.2024	31.12.2023	31.12.2022	+/- 2025/2026
Verschuldung Gemeinde	4 935 200,00	5 019 400,00	4 513 800,00	4 652 900,00	4 809 600,00	-84 200,00
Verschuldung ausgegliederte Gemeindebetriebe	0,00	0,00	0,00	0,00	0,00	0,00
<b>Gesamtverschuldung</b>	<b>4 935 200,00</b>	<b>5 019 400,00</b>	<b>4 513 800,00</b>	<b>4 652 900,00</b>	<b>4 809 600,00</b>	<b>-84 200,00</b>

Erläuterungen

PRO-KOPF-VERSCHULDUNG	31.12.2026	31.12.2025	31.12.2024	31.12.2023	31.12.2022	+/- 2025/2026
Pro-Kopf-Verschuldung	3 628,82	3 690,74	3 318,97	3 421,25	3 536,47	-61,91
Einwohnerstand laut Verwaltungszählung zum 31.12.2026	1 360 Einwohner					

Erläuterungen

Freie Finanzspitze	31.12.2026	31.12.2025	31.12.2024	31.12.2023	31.12.2022
Freie Finanzspitze (in %)	-7,83	-4,67	-3,57	6,75	6,10

VA 2026 Güterwege					
Ausgaben			Einnahmen		
		VA 2026			VA 2026
5,710,0026	Güterwege	-25.000,00	6,710,307	n.beh. Jagdpacht	5.900,00
			6,710,3010	Land NÖ ABB	3.400,00
			6,710,8710	Bedarfszuweisung	3.400,00
		<u>-25.000,00</u>	<u>Bleibt Minus von -12.300,00</u>		<u>12.700,00</u>

129 Polizei 2026					
Ausgaben			Einnahmen		
		VA 2026			VA 2026
5,129,061000	Im Bau befindl.	-41.500,00	6,129,300742	KIG 2025	2.900,00
			6,129,346	Darlehen 10999/62	38.600,00
		<u>-41.500,00</u>			<u>41.500,00</u>

Nicht genehm

Feuerwehren 2026					
Ausgaben			Einnahmen		
		VA 2026			VA 2026
5,164,0010	Grundstücke	0,00	6,164,894001	Entnahme Rückl.	79.100,00
5,164,061	Gebäude in Bau	-109.400,00	6,164,300742	KIG 2025	30.300,00
		<u>-109.400,00</u>			<u>109.400,00</u>



Straßenbau 2026					
Ausgaben			Einnahmen		
	Minus aus RA 2025		6,612,871	Bedarfszuweisung	200.000,00
5,612,,0021	RA 2025 Schild	-150.000,00	6,612,301	KT Land f. Schild	25.300,00
5,612,0026	RA 2025 Begeg.	-100.000,00	6,612,302	Dürnstein Schildb.	62.500,00
5,612,0026	Begegnungszone 2026	-438.800,00	6,612,300	KT Bund f. Schild	37.900,00
	Bauphase 1		6,612,309	KT EU f. Schild	61.800,00
			6,612,346100	Darlehen 10999/65	150.000,00 Nicht genehm
			6,612,34600	Darlehen 10999/64	151.300,00 Nicht genehm
		-688.800,00			688.800,00

Straßenbau 2027					
Ausgaben			Einnahmen		
	Minus aus RA 2026				
5,612,0026	Begegnungszone 2027	-230.700,00	6,612,871	Bedarfszuweisung	202.300,00
	Bauphase 2		6,612,300742	KIG 2025	28.400,00
		-230.700,00			230.700,00

Straßenbau 2028					
Ausgaben			Einnahmen		
5,612,0026	minus aus Vorjahren	0,00		Grünraum	20.000,00
	?Darlehensrückzahl.??	-214.000,00		Dorf+Stadt	180.000,00
			6,612,300742	KIG 2025	14.000,00
		-214.000,00			214.000,00

### Wasserleitung 2026

Ausgaben			Einnahmen		
5,850,0042	WVA Porr	-70.000,00	6,850,300	KT Bund	19.400,00
5,850,0043	WVA	-5.000,00	6,850,301	KT Land	4.800,00
5,850,070	Leitungskat.	-39.000,00	6,850,894001	Ent. Rücklage	40.600,00
5,850,794001	Rücklagenbild.		6,850,899	Zuführung	40.000,00
		<u>-114.000,00</u>	<b>Bleibt Minus von -9.200,00</b>		<u>104.800,00</u>

### Wasserleitung 2027

Ausgaben			Einnahmen		
RA 2026		-9.200,00	6,850,300	KT Bund	11.100,00
5,850,0042	WVA Poor	-40.000,00	6,850,301	KT Land	2.800,00
5,850,070	Leitungskat.	-13.000,00	6,850,894001	Ent. Rücklage	0,00
5,850,794001	Rücklagenbild.		6,850,899	Zuführung	42.100,00
		<u>-62.200,00</u>	<b>Bleibt Minus von -6.200,00</b>		<u>56.000,00</u>

### Wasserleitung 2028

Ausgaben			Einnahmen		
RA 2027		-6.200,00	6,850,300	KT Bund	9.000,00
			6,850,301	KT Land	2.200,00
5,850,070	Leitungskat.	-5.000,00	6,850,894001	Ent. Rücklage	0,00
5,850,794001	Rücklagenbild.		6,850,899	Zuführung	0,00
		<u>-11.200,00</u>			<u>11.200,00</u>



Kanal 2026					
Ausgaben			Einnahmen		
	RA 2025	-26.200,00	6,851,300	KT Bund	21.100,00
5,851,0043	ABA JO WÖS	-23.000,00	6,851,301	KT Land	5.200,00
5,851,070	Leitungskat.	-30.000,00	6,851,894001	Rücklagen	52.900,00
5,850,794001	Rücklagenbild.		6,851,899	Zuführung	0,00
		-79.200,00			79.200,00

Kanal 2027					
Ausgaben			Einnahmen		
			6,851,300	KT Bund	18.500,00
5,851,070	Leitungskat.	-35.000,00	6,851,301	KT Land	14.400,00
5,850,794001	Rücklagenbild.		6,851,894001	Rücklagen	2.100,00
			6,851,899	Zuführung	0,00
		-35.000,00			35.000,00

Kanal 2028					
Ausgaben			Einnahmen		
			6,851,300	KT Bund	7.000,00
5,851,070	Leitungskat.	-10.000,00	6,851,301	KT Land	1.300,00
5,850,794001	Rücklagenbild.		6,851,894001	Rücklagen	1.700,00
			6,851,899	Zuführung	0,00
		-10.000,00			10.000,00

Öffentliche Kundmachung
 BEILAGE J

Der Gemeinderat der Marktgemeinde Weißenkirchen in der Wachau hat in der Sitzung am 11. Dezember 2025 - TOP 20 - den Beschluss gefasst, folgende Abgaben (Steuern und Gebühren) sowie Entgelte im Haushaltsjahr 2026 einzuheben:

A) Gemeindesteuern:

1. Grundsteuer A von land- und forstwirtschaftlichen Betrieben	500 v. H. der Bemessungsgrundlage
2. Grundsteuer B von Grundstücken	500 v. H. der Bemessungsgrundlage
3. Gewerbesteuer nach Ertrag und Kapital	3% der Lohnsumme
4. Gewerbesteuer nach der Lohnsumme	3% der Lohnsumme
5. Getränke- und Speisesteuer	je ----- v.H. der Bemessungsgrundlage
6. Hundeabgabe	
a) Nutzhunde	€ 6,54
b) Hund erhöhten Gefährdungspot.	€ 90.--
c) alle übrigen Hunde	€ 40.--
7. Anzeigenabgabe	laut Verordnung des Gemeinderates vom ----
8. Ankündigungsabgabe	laut Verordnung des Gemeinderates vom ----
9. Lustbarkeitsabgabe	laut Verordnung des Gemeinderates vom 16.12.2010
10. Gebrauchsabgabe	laut \Verordnung des Gemeinderates vom 24.06.2021
11. Aufschließungsbeitrag	Einheitssatz EUR 800,-- VO vom 11.12.2025
12. Ortstaxe pro Nächtigung	EUR 2,60
13. Interessentenbeitrag	Land NÖ 2024 wurde die Einhebung des Interessentenbeitrag aufgehoben
14. Kfz-Stellplatzausgleichsabgabe	laut Einheitssatz € 3.200.-- VO vom 14.12.2023

B) Gebühren für die Benützung von Gemeindeeinrichtungen und -anlagen:

1. Kanalgebühren	laut Kanalgebührenordnung	VO vom 12.12.2024
2. Wasserversorgungsabgaben und Wassergebühren	laut Wasserabgabenordnung	VO vom 12.12.2024
3. Friedhofsgebühren	laut Friedhofsgebührenordnung	VO vom 11.12.2025
4. Müllbeseitigungsgebühren	laut AWG	von 1994 GUV
5. Marktstandsgebühren	laut Verordnung	vom ----
(wenn keine privatrechtlichen Entgelte laut Abschnitt D Punkt 3)		

C) Sonstige Abgaben:

1. Verwaltungsabgaben	laut gesetzl. Tarif
2. Kommissionsgebühren	laut gesetzl. Tarif
3. Vieh- und Fleischbeschaugebühren	----
4. Umlagen für die Vartierhaltung	----
5. Sprunggelder	----

D) Privatrechtliche Entgelte:

Leihgebühr Verkehrszeichen	€ 100.-
2. Waagegebühren	----
3. Entgelte für die Benützung von Markteinrichtungen	laut gesetzl. Tarif
(nur wenn keine Marktstandsgebühren laut Abschnitt B Punkt 5)	
4. Kindergarten:	
Elternbeitrag	€ 15,-- pro Monat
Nachmittagsbetreuung bis 40 Std.	€ 40.-- pro Monat
Nachmittagsbetreuung ab 40 Std.	€ 80.-- pro Monat
5. Volksschule:	
Nachmittagsbetreuung bis 40 Std.	€ 40.-- pro Monat
Nachmittagsbetreuung ab 40 Std.	€ 80.-- pro Monat



Der Bürgermeister:

[Handwritten signature of the Mayor]

Ergebnishaushalt Gesamt 1. Ebene (Anlage 1a)  
- interne Vergütungen enthalten



MVAG	Mittelverwendungs- und -aufbringungsgruppen (1. Ebene)	VA 2026	VA 2025	RA 2024
211	Erträge aus der operativen Verwaltungstätigkeit	4.087.500,00	4.122.900,00	4.113.599,70
212	Erträge aus Transfers	1.270.700,00	1.759.700,00	1.020.639,87
213	Finanzerträge	2.000,00	2.000,00	1.896,55
<b>21</b>	<b>Summe Erträge</b>	<b>5.360.200,00</b>	<b>5.884.600,00</b>	<b>5.136.136,12</b>
221	Personalaufwand	1.060.600,00	1.093.700,00	1.117.418,91
222	Sachaufwand	2.468.700,00	2.470.800,00	2.476.230,38
223	Transferaufwand	1.489.000,00	1.439.200,00	1.468.633,84
224	Finanzaufwand	173.900,00	179.200,00	197.557,82
<b>22</b>	<b>Summe Aufwendungen</b>	<b>5.192.200,00</b>	<b>5.182.900,00</b>	<b>5.259.840,95</b>
<b>SA0</b>	<b>Saldo (0) Nettoergebnis (21 - 22)</b>	<b>168.000,00</b>	<b>701.700,00</b>	<b>-123.704,83</b>
230	Entnahmen von Haushaltsrücklagen	172.600,00	649.600,00	382.522,15
240	Zuweisungen an Haushaltsrücklagen	700,00	948.400,00	65.243,65
<b>SA01</b>	<b>Saldo (01) Haushaltsrücklagen (230 - 240)</b>	<b>171.900,00</b>	<b>-298.800,00</b>	<b>317.278,50</b>
<b>SA00</b>	<b>Saldo (00) Nettoergebnis nach Haushaltsrücklagen (Saldo 0 + Saldo 01)</b>	<b>339.900,00</b>	<b>402.900,00</b>	<b>193.573,67</b>



Finanzierungshaushalt Gesamt 1. Ebene (Anlage 1b)  
- interne Vergütungen enthalten





MVAG	Mittelverwendungs- und -aufbringungsgruppen (1. Ebene)	VA 2026	VA 2025	RA 2024
<b>OPERATIVE GEBARUNG</b>				
311	Einzahlungen aus operativer Verwaltungstätigkeit	4.043.000,00	4.097.500,00	3.937.162,16
312	Einzahlungen aus Transfers	1.077.000,00	1.614.500,00	876.137,94
313	Einzahlungen aus Finanzerträgen	2.000,00	2.000,00	1.896,55
<b>31</b>	<b>Summe Einzahlungen operative Gebarung</b>	<b>5.122.000,00</b>	<b>5.714.000,00</b>	<b>4.815.196,65</b>
321	Auszahlungen aus Personalaufwand	1.056.900,00	1.091.000,00	1.106.168,49
322	Auszahlungen aus Sachaufwand	1.694.200,00	1.755.000,00	1.552.787,74
323	Auszahlungen aus Transfers	1.486.300,00	1.419.500,00	1.350.912,81
324	Auszahlungen aus Finanzaufwand	173.900,00	179.200,00	202.924,20
<b>32</b>	<b>Summe Auszahlungen operative Gebarung</b>	<b>4.411.300,00</b>	<b>4.444.700,00</b>	<b>4.212.793,24</b>
<b>SA1</b>	<b>Saldo (1) Geldfluss aus der operativen Gebarung (31 – 32)</b>	<b>710.700,00</b>	<b>1.269.300,00</b>	<b>602.403,41</b>
<b>INVESTIVE GEBARUNG</b>				
331	Einzahlungen aus der Investitionstätigkeit			
332	Einzahlungen aus der Rückzahlung von Darlehen sowie gewährten Vorschüssen			
333	Einzahlungen aus Kapitaltransfers	319.600,00	589.000,00	160.031,99
<b>33</b>	<b>Summe Einzahlungen investive Gebarung</b>	<b>319.600,00</b>	<b>589.000,00</b>	<b>160.031,99</b>
341	Auszahlungen aus der Investitionstätigkeit	1.112.000,00	2.009.700,00	752.295,81
342	Auszahlungen aus der Gewährung von Darlehen sowie gewährten Vorschüssen			
343	Auszahlungen aus Kapitaltransfers	200,00	19.700,00	23.537,00
<b>34</b>	<b>Summe Auszahlungen investive Gebarung</b>	<b>1.112.200,00</b>	<b>2.029.400,00</b>	<b>775.832,81</b>
<b>SA2</b>	<b>Saldo (2) Geldfluss aus der investiven Gebarung (33 – 34)</b>	<b>-792.600,00</b>	<b>-1.440.400,00</b>	<b>-615.800,82</b>
<b>SA3</b>	<b>Saldo (3) Nettofinanzierungssaldo (Saldo 1 + Saldo 2)</b>	<b>-81.900,00</b>	<b>-171.100,00</b>	<b>-13.397,41</b>

MVAG	Mittelverwendungs- und -aufbringungsgruppen (1. Ebene)	VA 2026	VA 2025	RA 2024
<b>FINANZIERUNGSTÄTIGKEIT</b>				
351	Einzahlungen aus der Aufnahme von Finanzschulden	339.900,00	952.400,00	69.000,00
353	Einzahlungen infolge eines Kapitaltausches bei derivativen Finanzinstrumenten mit Grundgeschäft			
355	Einzahlungen aus dem Abgang von Finanzinstrumenten			
<b>35</b>	<b>Summe Einzahlungen aus der Finanzierungstätigkeit</b>	<b>339.900,00</b>	<b>952.400,00</b>	<b>69.000,00</b>
361	Auszahlungen aus der Tilgung von Finanzschulden	423.100,00	419.800,00	345.961,01
363	Auszahlungen infolge eines Kapitaltausches bei derivativen Finanzinstrumenten mit Grundgeschäft			
365	Auszahlungen für den Erwerb von Finanzinstrumenten			
<b>36</b>	<b>Summe Auszahlungen aus der Finanzierungstätigkeit</b>	<b>423.100,00</b>	<b>419.800,00</b>	<b>345.961,01</b>
<b>SA4</b>	<b>Saldo (4) Geldfluss aus der Finanzierungstätigkeit (35 – 36)</b>	<b>-83.200,00</b>	<b>532.600,00</b>	<b>-276.961,01</b>
<b>SA5</b>	<b>Saldo (5) Geldfluss aus der voranschlagswirksamen Gebarung (Saldo 3 + Saldo 4)</b>	<b>-165.100,00</b>	<b>361.500,00</b>	<b>-290.358,42</b>

Ergebnishaushalt Gesamt 1. und 2. Ebene (Anlage 1a)  
- interne Vergütungen enthalten



MVAG	Mittelverwendungs- und aufbringungsgruppen (1. und 2. Ebene)	VA 2026	VA 2025	RA 2024
<b>211</b>	<b>Erträge aus der operativen Verwaltungstätigkeit</b>	<b>4.087.500,00</b>	<b>4.122.900,00</b>	<b>4.113.599,70</b>
2111	Erträge aus eigenen Abgaben	681.200,00	672.600,00	669.170,40
2112	Erträge aus Ertragsanteilen	1.485.000,00	1.441.000,00	1.451.450,67
2113	Erträge aus Gebühren	938.500,00	1.005.700,00	906.319,54
2114	Erträge aus Leistungen	791.900,00	855.900,00	806.601,58
2115	Erträge aus Besitz und wirtschaftlicher Tätigkeit	99.500,00	85.600,00	72.388,14
2116	Erträge aus Veräußerung und sonstige Erträge	89.900,00	50.600,00	153.435,37
2117	Nicht finanzierungswirksame operative Erträge	1.500,00	11.500,00	54.234,00
<b>212</b>	<b>Erträge aus Transfers</b>	<b>1.270.700,00</b>	<b>1.759.700,00</b>	<b>1.020.639,87</b>
2121	Transferertrag von Trägern des öffentlichen Rechts	1.068.800,00	1.604.500,00	862.960,50
2122	Transferertrag von Beteiligungen			
2123	Transferertrag von Unternehmen (mit Finanzunternehmen)		1.300,00	
2124	Transferertrag von Haushalten und Organisationen ohne Erwerbscharakter	8.200,00	8.700,00	13.177,44
2125	Transferertrag vom Ausland			
2126	Investitions- und Tilgungszuschüsse zwischen Unternehmungen und Betrieben der Gebietskörperschaft und der Gebietskörperschaft			
2127	Nicht finanzierungswirksamer Transferertrag	193.700,00	145.200,00	144.501,93
<b>213</b>	<b>Finanzerträge</b>	<b>2.000,00</b>	<b>2.000,00</b>	<b>1.896,55</b>
2131	Erträge aus Zinsen	2.000,00	2.000,00	1.896,55
2132	Erträge aus Zinsen aus derivativen Finanzinstrumenten mit und ohne Grundgeschäft			
2133	Erträge aus Gewinnentnahmen von marktbestimmten Betrieben			
2134	Sonstige Finanzerträge			
2135	Erträge aus Dividenden/Gewinnausschüttungen			
2136	Sonstige nicht finanzierungswirksame Finanzerträge			
<b>21</b>	<b>Summe Erträge</b>	<b>5.360.200,00</b>	<b>5.884.600,00</b>	<b>5.136.136,12</b>
<b>221</b>	<b>Personalaufwand</b>	<b>1.060.600,00</b>	<b>1.093.700,00</b>	<b>1.117.418,91</b>
2211	Personalaufwand (Bezüge, Nebengebühren, Mehrleistungen)	833.500,00	859.600,00	884.235,07
2212	Gesetzlicher und freiwilliger Sozialaufwand	223.400,00	231.400,00	222.083,84
2213	Sonstiger Personalaufwand			
2214	Nicht finanzierungswirksamer Personalaufwand	3.700,00	2.700,00	11.100,00
<b>222</b>	<b>Sachaufwand</b>	<b>2.468.700,00</b>	<b>2.470.800,00</b>	<b>2.476.230,38</b>
2221	Gebrauchs- und Verbrauchsgüter, Handelswaren	89.000,00	90.100,00	81.486,58
2222	Verwaltungs- und Betriebsaufwand	286.900,00	282.800,00	320.129,05
2223	Leasing- und Mietaufwand	25.900,00	25.800,00	32.613,56
2224	Instandhaltung	246.800,00	252.900,00	199.163,57
2225	Sonstiger Sachaufwand	1.088.200,00	1.117.300,00	1.089.555,77
2226	Nicht finanzierungswirksamer Sachaufwand	731.900,00	701.900,00	753.281,85

MVAG	Mittelverwendungs- und aufbringungsgruppen (1. und 2. Ebene)	VA 2026	VA 2025	RA 2024
<b>223</b>	<b>Transferaufwand</b>	<b>1.489.000,00</b>	<b>1.439.200,00</b>	<b>1.468.633,84</b>
2231	Transferaufwand an Träger des öffentlichen Rechts	1.079.200,00	1.032.700,00	1.044.168,41
2232	Transferaufwand an Beteiligungen			
2233	Transferaufwand an Unternehmen (mit Finanzunternehmen)	337.400,00	314.600,00	348.600,00
2234	Transferaufwand an Haushalte und Organisationen ohne Erwerbscharakter	72.400,00	91.900,00	75.865,43
2235	Transferaufwand an das Ausland			
2236	Investitions- und Tilgungszuschüsse zwischen Unternehmungen und Betrieben der Gebietskörperschaft und der Gebietskörperschaft			
2237	Nicht finanzierungswirksamer Transferaufwand			
<b>224</b>	<b>Finanzaufwand</b>	<b>173.900,00</b>	<b>179.200,00</b>	<b>197.557,82</b>
2241	Aufwendungen für Zinsen	169.500,00	173.100,00	188.788,02
2242	Zinsen und sonstige Aufwendungen aus derivativen Finanzinstrumenten mit und ohne Grundgeschäft			
2243	Gewinnentnahmen von Unternehmungen und marktbestimmten Betrieben der Gebietskörperschaft (innerhalb der Gebietskörperschaft)			
2244	Sonstiger Finanzaufwand	4.400,00	6.100,00	14.136,18
2245	Nicht finanzierungswirksamer Finanzaufwand			-5.366,38
<b>22</b>	<b>Summe Aufwendungen</b>	<b>5.192.200,00</b>	<b>5.182.900,00</b>	<b>5.259.840,95</b>
<b>SA0</b>	<b>Saldo (0) Nettoergebnis (21 - 22)</b>	<b>168.000,00</b>	<b>701.700,00</b>	<b>-123.704,83</b>
<b>230</b>	<b>Entnahmen von Haushaltsrücklagen</b>	<b>172.600,00</b>	<b>649.600,00</b>	<b>382.522,15</b>
2301	Entnahmen von Haushaltsrücklagen	172.600,00	649.600,00	382.522,15
<b>240</b>	<b>Zuweisungen an Haushaltsrücklagen</b>	<b>700,00</b>	<b>948.400,00</b>	<b>65.243,65</b>
2401	Zuweisungen an Haushaltsrücklagen	700,00	948.400,00	65.243,65
<b>SA01</b>	<b>Saldo (01) Haushaltsrücklagen (230 - 240)</b>	<b>171.900,00</b>	<b>-298.800,00</b>	<b>317.278,50</b>
<b>SA00</b>	<b>Saldo (00) Nettoergebnis nach Haushaltsrücklagen (Saldo 0 + Saldo 01)</b>	<b>339.900,00</b>	<b>402.900,00</b>	<b>193.573,67</b>

Finanzierungshaushalt Gesamt 1. und 2. Ebene (Anlage 1b)  
- interne Vergütungen enthalten





MVAG	Mittelverwendungs- und aufbringungsgruppen (1. und 2. Ebene)	VA 2026	VA 2025	RA 2024
<b>311</b>	<b>Einzahlungen aus operativer Verwaltungstätigkeit</b>	<b>4.043.000,00</b>	<b>4.097.500,00</b>	<b>3.937.162,16</b>
3111	Einzahlungen aus eigenen Abgaben	681.200,00	672.600,00	640.147,06
3112	Einzahlungen aus Ertragsanteilen	1.485.000,00	1.441.000,00	1.451.450,67
3113	Einzahlungen aus Gebühren	938.500,00	1.005.700,00	912.311,80
3114	Einzahlungen aus Leistungen	791.900,00	855.900,00	810.317,93
3115	Einzahlungen aus Besitz und wirtschaftlicher Tätigkeit	96.500,00	85.600,00	74.398,30
3116	Einzahlungen aus Veräußerung von geringwertigen Wirtschaftsgütern (GWG) und sonstige Einzahlungen	49.900,00	36.700,00	48.536,40
<b>312</b>	<b>Einzahlungen aus Transfers</b>	<b>1.077.000,00</b>	<b>1.614.500,00</b>	<b>876.137,94</b>
3121	Transferzahlungen von Trägern des öffentlichen Rechts	1.068.800,00	1.604.500,00	862.960,50
3122	Transferzahlungen von Beteiligungen			
3123	Transferzahlungen von Unternehmen (inkl. Finanzunternehmen)		1.300,00	
3124	Transferzahlungen von Haushalten und Organisationen ohne Erwerbscharakter	8.200,00	8.700,00	13.177,44
3125	Transferzahlungen vom Ausland			
3126	Investitions- und Tilgungszuschüsse zwischen Unternehmungen und Betrieben der Gebietskörperschaft und der Gebietskörperschaft			
<b>313</b>	<b>Einzahlungen aus Finanzerträgen</b>	<b>2.000,00</b>	<b>2.000,00</b>	<b>1.896,55</b>
3131	Einzahlungen aus Zinserträgen	2.000,00	2.000,00	1.896,55
3132	Einzahlungen aus Zinsen aus derivativen Finanzinstrumenten mit und ohne Grundgeschäft			
3133	Einzahlungen aus Gewinnentnahmen von marktbestimmten Betrieben			
3134	Sonstige Einzahlungen aus Finanzerträgen			
3135	Einzahlungen aus Dividenden/Gewinnausschüttungen			
<b>31</b>	<b>Summe Einzahlungen operative Gebarung</b>	<b>5.122.000,00</b>	<b>5.714.000,00</b>	<b>4.815.196,65</b>
<b>321</b>	<b>Auszahlungen aus Personalaufwand</b>	<b>1.056.900,00</b>	<b>1.091.000,00</b>	<b>1.106.168,49</b>
3211	Auszahlungen für Personalaufwand (Bezüge, Nebengebühren, und Mehrleistungsvergütungen)	833.500,00	859.600,00	884.084,65
3212	Auszahlungen für gesetzliche und freiwillige Sozialaufwendungen	223.400,00	231.400,00	222.083,84
3213	Auszahlungen aus sonstigem Personalaufwand			
<b>322</b>	<b>Auszahlungen aus Sachaufwand</b>	<b>1.694.200,00</b>	<b>1.755.000,00</b>	<b>1.552.787,74</b>
3221	Auszahlungen für Gebrauchs- und Verbrauchsgüter, Handelswaren	89.000,00	90.100,00	81.783,27
3222	Auszahlungen für Verwaltungs- und Betriebsaufwand	286.900,00	282.800,00	253.265,86
3223	Auszahlungen für Leasing- und Mietaufwand	27.200,00	25.800,00	25.654,10
3224	Auszahlungen für Instandhaltung	246.800,00	252.900,00	195.492,45
3225	Sonstige Auszahlungen aus Sachaufwand	1.044.300,00	1.103.400,00	996.592,06
3226	Auszahlungen aus der Inanspruchnahme von Haftungen			
<b>323</b>	<b>Auszahlungen aus Transfers</b>	<b>1.486.300,00</b>	<b>1.419.500,00</b>	<b>1.350.912,81</b>
3231	Transferzahlungen an Träger des öffentlichen Rechts	1.076.500,00	1.025.000,00	935.447,38
3232	Transferzahlungen an Beteiligungen			

MVAG	Mittelverwendungs- und aufbringungsgruppen (1. und 2. Ebene)	VA 2026	VA 2025	RA 2024
3233	Transferzahlungen an Unternehmen (inkl. Finanzunternehmen)	337.400,00	314.600,00	348.600,00
3234	Transferzahlungen an Haushalte und Organisationen ohne Erwerbscharakter	72.400,00	79.900,00	66.865,43
3235	Transferzahlungen an das Ausland			
3236	Investitions- und Tilgungszuschüsse zwischen Unternehmungen und Betrieben der Gebietskörperschaft und der Gebietskörperschaft			
<b>324</b>	<b>Auszahlungen aus Finanzaufwand</b>	<b>173.900,00</b>	<b>179.200,00</b>	<b>202.924,20</b>
3241	Auszahlungen für Zinsen	169.500,00	173.100,00	188.788,02
3242	Auszahlungen für Zinsen aus derivativen Finanzinstrumenten mit und ohne Grundgeschäft			
3243	Auszahlungen aus Gewinnentnahmen von marktbestimmten Betrieben			
3244	Sonstige Auszahlungen aus Finanzaufwendungen	4.400,00	6.100,00	14.136,18
<b>32</b>	<b>Summe Auszahlungen operative Gebarung</b>	<b>4.411.300,00</b>	<b>4.444.700,00</b>	<b>4.212.793,24</b>
<b>SA1</b>	<b>Saldo (1) Geldfluss aus der operativen Gebarung (31 – 32)</b>	<b>710.700,00</b>	<b>1.269.300,00</b>	<b>602.403,41</b>
<b>331</b>	<b>Einzahlungen aus der Investitionstätigkeit</b>	<b>0,00</b>	<b>0,00</b>	<b>0,00</b>
3311	Einzahlungen aus der Veräußerung von immateriellem Vermögen			
3312	Einzahlungen aus der Veräußerung von Grundstücken und Grundstückeinrichtungen			
3313	Einzahlungen aus der Veräußerung von Gebäuden und Bauten			
3314	Einzahlungen aus der Veräußerung von technischen Anlagen, Fahrzeugen und Maschinen			
3315	Einzahlungen aus der Veräußerung von Amts-, Betriebs- und Geschäftsausstattung			
3316	Einzahlungen aus der Veräußerung von Kulturgütern			
3317	Einzahlungen aus der Veräußerung von Beteiligungen			
3318	Einzahlungen aus der Veräußerung von kofinanzierten Schutzbauten			
<b>332</b>	<b>Einzahlungen aus der Rückzahlung von Darlehen sowie gewährten Vorschüssen</b>	<b>0,00</b>	<b>0,00</b>	<b>0,00</b>
3321	Einzahlungen aus Darlehen an Träger des öffentlichen Rechts			
3322	Einzahlungen aus Darlehen an Beteiligungen			
3323	Einzahlungen aus Darlehen an Unternehmen und Haushalte			
3325	Einzahlungen aus Vorschüssen und Anzahlungen			
<b>333</b>	<b>Einzahlungen aus Kapitaltransfers</b>	<b>319.600,00</b>	<b>589.000,00</b>	<b>160.031,99</b>
3331	Kapitaltransferzahlungen von Trägern des öffentlichen Rechts	226.800,00	425.800,00	128.951,28
3332	Kapitaltransferzahlungen von Beteiligungen			
3333	Kapitaltransferzahlungen von Unternehmen			
3334	Kapitaltransferzahlungen von Haushalten und Organisationen ohne Erwerbscharakter	31.000,00	24.300,00	31.080,71
3335	Kapitaltransferzahlungen vom Ausland	61.800,00	138.900,00	
<b>33</b>	<b>Summe Einzahlungen investive Gebarung</b>	<b>319.600,00</b>	<b>589.000,00</b>	<b>160.031,99</b>
<b>341</b>	<b>Auszahlungen aus der Investitionstätigkeit</b>	<b>1.112.000,00</b>	<b>2.009.700,00</b>	<b>752.295,81</b>
3411	Auszahlungen für den Erwerb von immateriellem Vermögen	91.900,00	140.500,00	57.002,22

MVAG	Mittelverwendungs- und aufbringungsgruppen (1. und 2. Ebene)	VA 2026	VA 2025	RA 2024
3412	Auszahlungen für den Erwerb von Grundstücken und Grundstückseinrichtungen	812.800,00	1.102.800,00	475.984,11
3413	Auszahlungen für den Erwerb von Gebäuden und Bauten	150.900,00	15.000,00	104.747,45
3414	Auszahlungen für den Erwerb von technischen Anlagen, Fahrzeugen und Maschinen	16.300,00	748.400,00	108.834,00
3415	Auszahlungen für den Erwerb von Amts-, Betriebs- und Geschäftsausstattung	40.100,00	3.000,00	4.478,03
3416	Auszahlungen für den Erwerb von Kulturgütern			
3417	Auszahlungen für den Erwerb von Beteiligungen			1.250,00
3418	Auszahlungen für den Erwerb von kofinanzierten Schutzbauten			
<b>342</b>	<b>Auszahlungen aus der Gewährung von Darlehen sowie gewährten Vorschüssen</b>	<b>0,00</b>	<b>0,00</b>	<b>0,00</b>
3421	Auszahlungen von Darlehen an Träger des öffentlichen Rechts			
3422	Auszahlungen von Darlehen an Beteiligungen			
3423	Auszahlungen von Darlehen an Unternehmen und Haushalte			
3425	Auszahlungen von Vorschüssen und Anzahlungen			
<b>343</b>	<b>Auszahlungen aus Kapitaltransfers</b>	<b>200,00</b>	<b>19.700,00</b>	<b>23.537,00</b>
3431	Kapitaltransferzahlungen an Träger des öffentlichen Rechts	200,00	7.700,00	23.537,00
3432	Kapitaltransferzahlungen an Beteiligungen			
3433	Kapitaltransferzahlungen an Unternehmen (Finanzunternehmen)			
3434	Kapitaltransferzahlungen an Haushalte und Organisationen ohne Erwerbscharakter		12.000,00	
3435	Kapitaltransferzahlungen an das Ausland			
<b>34</b>	<b>Summe Auszahlungen investive Gebarung</b>	<b>1.112.200,00</b>	<b>2.029.400,00</b>	<b>775.832,81</b>
<b>SA2</b>	<b>Saldo (2) Geldfluss aus der investiven Gebarung (33 – 34)</b>	<b>-792.600,00</b>	<b>-1.440.400,00</b>	<b>-615.800,82</b>
<b>SA3</b>	<b>Saldo (3) Nettofinanzierungssaldo (Saldo 1 + Saldo 2)</b>	<b>-81.900,00</b>	<b>-171.100,00</b>	<b>-13.397,41</b>
<b>351</b>	<b>Einzahlungen aus der Aufnahme von Finanzschulden</b>	<b>339.900,00</b>	<b>952.400,00</b>	<b>69.000,00</b>
3511	Einzahlungen aus empfangenen Darlehen von öffentlichen Körperschaften und Rechtsträgern			
3512	Einzahlungen aus empfangenen Darlehen von Beteiligungen			
3513	Einzahlungen aus empfangenen Darlehen von Unternehmen und privaten Haushalten			
3514	Einzahlungen aus Finanzschulden (Finanzunternehmen)	339.900,00	952.400,00	69.000,00
3515	Einzahlungen aus Aufnahmen von Leasingverbindlichkeiten			
<b>353</b>	<b>Einzahlungen infolge eines Kapitaltauschs bei derivativen Finanzinstrumenten mit Grundgeschäft</b>	<b>0,00</b>	<b>0,00</b>	<b>0,00</b>
3530	Einzahlungen infolge eines Kapitaltauschs bei derivativen Finanzinstrumenten mit Grundgeschäft			
<b>355</b>	<b>Einzahlungen aus dem Abgang von Finanzinstrumenten</b>	<b>0,00</b>	<b>0,00</b>	<b>0,00</b>
3550	Einzahlungen aus dem Abgang von Finanzinstrumenten			
<b>35</b>	<b>Summe Einzahlungen aus der Finanzierungstätigkeit</b>	<b>339.900,00</b>	<b>952.400,00</b>	<b>69.000,00</b>

MVAG	Mittelverwendungs- und aufbringungsgruppen (1. und 2. Ebene)	VA 2026	VA 2025	RA 2024
<b>361</b>	<b>Auszahlungen aus der Tilgung von Finanzschulden</b>	<b>423.100,00</b>	<b>419.800,00</b>	<b>345.961,01</b>
3611	Auszahlungen aus empfangenen Darlehen von öffentlichen Körperschaften und Rechtsträgern	149.300,00	144.600,00	137.181,36
3612	Auszahlungen aus empfangenen Darlehen von Beteiligungen			
3613	Auszahlungen aus empfangenen Darlehen von Unternehmen und privaten Haushalten			
3614	Auszahlungen aus Finanzschulden	273.800,00	275.200,00	208.779,65
3615	Auszahlungen aus Rückzahlungen von Leasingverbindlichkeiten			
<b>363</b>	<b>Auszahlungen infolge eines Kapitaltausches bei derivativen Finanzinstrumenten mit Grundgeschäft</b>	<b>0,00</b>	<b>0,00</b>	<b>0,00</b>
3630	Auszahlungen infolge eines Kapitaltausches bei derivativen Finanzinstrumenten mit Grundgeschäft			
<b>365</b>	<b>Auszahlungen für den Erwerb von Finanzinstrumenten</b>	<b>0,00</b>	<b>0,00</b>	<b>0,00</b>
3650	Auszahlungen für den Erwerb von Finanzinstrumenten			
<b>36</b>	<b>Summe Auszahlungen aus der Finanzierungstätigkeit</b>	<b>423.100,00</b>	<b>419.800,00</b>	<b>345.961,01</b>
<b>SA4</b>	<b>Saldo (4) Geldfluss aus der Finanzierungstätigkeit (35 – 36)</b>	<b>-83.200,00</b>	<b>532.600,00</b>	<b>-276.961,01</b>
<b>SA5</b>	<b>Saldo (5) Geldfluss aus der voranschlagswirksamen Gebarung (Saldo 3 + Saldo 4)</b>	<b>-165.100,00</b>	<b>361.500,00</b>	<b>-290.358,42</b>

Ergebnishaushalt Bereichsbudget 1. und 2. Ebene (Anlage 1a)



## Vertretungskörper und allgemeine Verwaltung (Gruppe 0)

MVAG	Mittelverwendungs- und -aufbringungsgruppen (1. und 2. Ebene)	VA 2026	VA 2025	RA 2024
<b>211</b>	<b>Erträge aus der operativen Verwaltungstätigkeit</b>	<b>304.800,00</b>	<b>325.100,00</b>	<b>316.498,83</b>
2111	Erträge aus eigenen Abgaben			
2112	Erträge aus Ertragsanteilen			
2113	Erträge aus Gebühren			
2114	Erträge aus Leistungen	283.200,00	299.700,00	288.372,71
2115	Erträge aus Besitz und wirtschaftlicher Tätigkeit	13.000,00	12.000,00	5.280,25
2116	Erträge aus Veräußerung und sonstige Erträge	7.100,00	13.400,00	7.345,87
2117	Nicht finanzierungswirksame operative Erträge	1.500,00		15.500,00
<b>212</b>	<b>Erträge aus Transfers</b>	<b>65.300,00</b>	<b>60.900,00</b>	<b>64.414,04</b>
2121	Transferertrag von Trägern des öffentlichen Rechts	64.200,00	59.600,00	56.054,23
2122	Transferertrag von Beteiligungen			
2123	Transferertrag von Unternehmen (mit Finanzunternehmen)			
2124	Transferertrag von Haushalten und Organisationen ohne Erwerbscharakter		200,00	7.272,44
2125	Transferertrag vom Ausland			
2126	Investitions- und Tilgungszuschüsse zwischen Unternehmungen und Betrieben der Gebietskörperschaft und der Gebietskörperschaft			
2127	Nicht finanzierungswirksamer Transferertrag	1.100,00	1.100,00	1.087,37
<b>213</b>	<b>Finanzerträge</b>	<b>0,00</b>	<b>0,00</b>	<b>0,00</b>
2131	Erträge aus Zinsen			
2132	Erträge aus Zinsen aus derivativen Finanzinstrumenten mit und ohne Grundgeschäft			
2133	Erträge aus Gewinnentnahmen von marktbestimmten Betrieben			
2134	Sonstige Finanzerträge			
2135	Erträge aus Dividenden/Gewinnausschüttungen			
2136	Sonstige nicht finanzierungswirksame Finanzerträge			
<b>21</b>	<b>Summe Erträge</b>	<b>370.100,00</b>	<b>386.000,00</b>	<b>380.912,87</b>
<b>221</b>	<b>Personalaufwand</b>	<b>386.500,00</b>	<b>393.700,00</b>	<b>370.909,62</b>
2211	Personalaufwand (Bezüge, Nebengebühren, Mehrleistungen)	290.200,00	310.300,00	285.947,99
2212	Gesetzlicher und freiwilliger Sozialaufwand	95.000,00	82.100,00	82.161,63
2213	Sonstiger Personalaufwand			
2214	Nicht finanzierungswirksamer Personalaufwand	1.300,00	1.300,00	2.800,00
<b>222</b>	<b>Sachaufwand</b>	<b>430.400,00</b>	<b>408.400,00</b>	<b>429.617,64</b>
2221	Gebrauchs- und Verbrauchsgüter, Handelswaren	12.900,00	12.900,00	8.182,52
2222	Verwaltungs- und Betriebsaufwand	56.000,00	50.800,00	94.622,88

**Vertretungskörper und allgemeine Verwaltung (Gruppe 0)**

<b>MVAG</b>	<b>Mittelverwendungs- und -aufbringungsgruppen (1. und 2. Ebene)</b>	<b>VA 2026</b>	<b>VA 2025</b>	<b>RA 2024</b>
2223	Leasing- und Mietaufwand	5.500,00	4.400,00	4.547,46
2224	Instandhaltung	2.100,00	1.800,00	3.793,41
2225	Sonstiger Sachaufwand	332.600,00	317.300,00	289.648,30
2226	Nicht finanzierungswirksamer Sachaufwand	21.300,00	21.200,00	28.823,07
<b>223</b>	<b>Transferaufwand</b>	<b>59.900,00</b>	<b>63.900,00</b>	<b>77.887,19</b>
2231	Transferaufwand an Träger des öffentlichen Rechts	54.700,00	58.900,00	73.032,44
2232	Transferaufwand an Beteiligungen			
2233	Transferaufwand an Unternehmen (mit Finanzunternehmen)			
2234	Transferaufwand an Haushalte und Organisationen ohne Erwerbscharakter	5.200,00	5.000,00	4.854,75
2235	Transferaufwand an das Ausland			
2236	Investitions- und Tilgungszuschüsse zwischen Unternehmungen und Betrieben der Gebietskörperschaft und der Gebietskörperschaft			
2237	Nicht finanzierungswirksamer Transferaufwand			
<b>224</b>	<b>Finanzaufwand</b>	<b>800,00</b>	<b>800,00</b>	<b>534,55</b>
2241	Aufwendungen für Zinsen	800,00	800,00	534,55
2242	Zinsen und sonstige Aufwendungen aus derivativen Finanzinstrumenten mit und ohne Grundgeschäft			
2243	Gewinnentnahmen von Unternehmungen und marktbestimmten Betrieben der Gebietskörperschaft (innerhalb der Gebietskörperschaft)			
2244	Sonstiger Finanzaufwand			
2245	Nicht finanzierungswirksamer Finanzaufwand			
<b>22</b>	<b>Summe Aufwendungen</b>	<b>877.600,00</b>	<b>866.800,00</b>	<b>878.949,00</b>
<b>SA0</b>	<b>Saldo (0) Nettoergebnis (21 - 22)</b>	<b>-507.500,00</b>	<b>-480.800,00</b>	<b>-498.036,13</b>
<b>230</b>	<b>Entnahmen von Haushaltsrücklagen</b>	<b>0,00</b>	<b>0,00</b>	<b>0,00</b>
2301	Entnahmen von Haushaltsrücklagen			
<b>240</b>	<b>Zuweisungen an Haushaltsrücklagen</b>	<b>0,00</b>	<b>0,00</b>	<b>0,00</b>
2401	Zuweisungen an Haushaltsrücklagen			
<b>SA01</b>	<b>Saldo (01) Haushaltsrücklagen (230 - 240)</b>	<b>0,00</b>	<b>0,00</b>	<b>0,00</b>
<b>SA00</b>	<b>Saldo (00) Nettoergebnis nach Haushaltsrücklagen (Saldo 0 + Saldo 01)</b>	<b>-507.500,00</b>	<b>-480.800,00</b>	<b>-498.036,13</b>



**Öffentliche Ordnung und Sicherheit (Gruppe 1)**

MVAG	Mittelverwendungs- und -aufbringungsgruppen (1. und 2. Ebene)	VA 2026	VA 2025	RA 2024
<b>211</b>	<b>Erträge aus der operativen Verwaltungstätigkeit</b>	<b>10.200,00</b>	<b>25.500,00</b>	<b>14.334,32</b>
2111	Erträge aus eigenen Abgaben			
2112	Erträge aus Ertragsanteilen			
2113	Erträge aus Gebühren			
2114	Erträge aus Leistungen	10.000,00	25.400,00	12.071,57
2115	Erträge aus Besitz und wirtschaftlicher Tätigkeit			
2116	Erträge aus Veräußerung und sonstige Erträge	200,00	100,00	2.262,75
2117	Nicht finanzierungswirksame operative Erträge			
<b>212</b>	<b>Erträge aus Transfers</b>	<b>38.000,00</b>	<b>184.200,00</b>	<b>3,00</b>
2121	Transferertrag von Trägern des öffentlichen Rechts	17.800,00	184.100,00	
2122	Transferertrag von Beteiligungen			
2123	Transferertrag von Unternehmen (mit Finanzunternehmen)			
2124	Transferertrag von Haushalten und Organisationen ohne Erwerbscharakter			
2125	Transferertrag vom Ausland			
2126	Investitions- und Tilgungszuschüsse zwischen Unternehmungen und Betrieben der Gebietskörperschaft und der Gebietskörperschaft			
2127	Nicht finanzierungswirksamer Transferertrag	20.200,00	100,00	3,00
<b>213</b>	<b>Finanzerträge</b>	<b>0,00</b>	<b>0,00</b>	<b>0,00</b>
2131	Erträge aus Zinsen			
2132	Erträge aus Zinsen aus derivativen Finanzinstrumenten mit und ohne Grundgeschäft			
2133	Erträge aus Gewinnentnahmen von marktbestimmten Betrieben			
2134	Sonstige Finanzerträge			
2135	Erträge aus Dividenden/Gewinnausschüttungen			
2136	Sonstige nicht finanzierungswirksame Finanzerträge			
<b>21</b>	<b>Summe Erträge</b>	<b>48.200,00</b>	<b>209.700,00</b>	<b>14.337,32</b>
<b>221</b>	<b>Personalaufwand</b>	<b>0,00</b>	<b>0,00</b>	<b>0,00</b>
2211	Personalaufwand (Bezüge, Nebengebühren, Mehrleistungen)			
2212	Gesetzlicher und freiwilliger Sozialaufwand			
2213	Sonstiger Personalaufwand			
2214	Nicht finanzierungswirksamer Personalaufwand			
<b>222</b>	<b>Sachaufwand</b>	<b>141.300,00</b>	<b>84.900,00</b>	<b>111.117,48</b>
2221	Gebrauchs- und Verbrauchsgüter, Handelswaren			
2222	Verwaltungs- und Betriebsaufwand	42.600,00	40.500,00	26.437,51

**Öffentliche Ordnung und Sicherheit (Gruppe 1)**

MVAG	Mittelverwendungs- und -aufbringungsgruppen (1. und 2. Ebene)	VA 2026	VA 2025	RA 2024
2223	Leasing- und Mietaufwand			
2224	Instandhaltung	11.000,00	19.000,00	29.914,66
2225	Sonstiger Sachaufwand	6.300,00	6.600,00	4.412,33
2226	Nicht finanzierungswirksamer Sachaufwand	81.400,00	18.800,00	50.352,98
<b>223</b>	<b>Transferaufwand</b>	<b>9.600,00</b>	<b>10.000,00</b>	<b>9.600,00</b>
2231	Transferaufwand an Träger des öffentlichen Rechts			
2232	Transferaufwand an Beteiligungen			
2233	Transferaufwand an Unternehmen (mit Finanzunternehmen)			
2234	Transferaufwand an Haushalte und Organisationen ohne Erwerbscharakter	9.600,00	10.000,00	9.600,00
2235	Transferaufwand an das Ausland			
2236	Investitions- und Tilgungszuschüsse zwischen Unternehmungen und Betrieben der Gebietskörperschaft und der Gebietskörperschaft			
2237	Nicht finanzierungswirksamer Transferaufwand			
<b>224</b>	<b>Finanzaufwand</b>	<b>6.700,00</b>	<b>6.000,00</b>	<b>0,00</b>
2241	Aufwendungen für Zinsen	6.700,00	6.000,00	
2242	Zinsen und sonstige Aufwendungen aus derivativen Finanzinstrumenten mit und ohne Grundgeschäft			
2243	Gewinnentnahmen von Unternehmungen und marktbestimmten Betrieben der Gebietskörperschaft (innerhalb der Gebietskörperschaft)			
2244	Sonstiger Finanzaufwand			
2245	Nicht finanzierungswirksamer Finanzaufwand			
<b>22</b>	<b>Summe Aufwendungen</b>	<b>157.600,00</b>	<b>100.900,00</b>	<b>120.717,48</b>
<b>SA0</b>	<b>Saldo (0) Nettoergebnis (21 - 22)</b>	<b>-109.400,00</b>	<b>108.800,00</b>	<b>-106.380,16</b>
<b>230</b>	<b>Entnahmen von Haushaltsrücklagen</b>	<b>79.100,00</b>	<b>21.000,00</b>	<b>63.295,96</b>
2301	Entnahmen von Haushaltsrücklagen	79.100,00	21.000,00	63.295,96
<b>240</b>	<b>Zuweisungen an Haushaltsrücklagen</b>	<b>100,00</b>	<b>78.900,00</b>	<b>867,44</b>
2401	Zuweisungen an Haushaltsrücklagen	100,00	78.900,00	867,44
<b>SA01</b>	<b>Saldo (01) Haushaltsrücklagen (230 - 240)</b>	<b>79.000,00</b>	<b>-57.900,00</b>	<b>62.428,52</b>
<b>SA00</b>	<b>Saldo (00) Nettoergebnis nach Haushaltsrücklagen (Saldo 0 + Saldo 01)</b>	<b>-30.400,00</b>	<b>50.900,00</b>	<b>-43.951,64</b>

**Unterricht, Erziehung, Sport und Wissenschaft (Gruppe 2)**

<b>MVAG</b>	<b>Mittelverwendungs- und -aufbringungsgruppen (1. und 2. Ebene)</b>	<b>VA 2026</b>	<b>VA 2025</b>	<b>RA 2024</b>
<b>211</b>	<b>Erträge aus der operativen Verwaltungstätigkeit</b>	<b>43.700,00</b>	<b>40.200,00</b>	<b>52.018,81</b>
2111	Erträge aus eigenen Abgaben			
2112	Erträge aus Ertragsanteilen			
2113	Erträge aus Gebühren			
2114	Erträge aus Leistungen	32.500,00	24.600,00	29.915,20
2115	Erträge aus Besitz und wirtschaftlicher Tätigkeit	3.800,00	3.700,00	2.980,93
2116	Erträge aus Veräußerung und sonstige Erträge	7.400,00	11.900,00	19.051,25
2117	Nicht finanzierungswirksame operative Erträge			71,43
<b>212</b>	<b>Erträge aus Transfers</b>	<b>60.200,00</b>	<b>63.100,00</b>	<b>67.414,44</b>
2121	Transferertrag von Trägern des öffentlichen Rechts	53.000,00	56.000,00	60.761,42
2122	Transferertrag von Beteiligungen			
2123	Transferertrag von Unternehmen (mit Finanzunternehmen)			
2124	Transferertrag von Haushalten und Organisationen ohne Erwerbscharakter			
2125	Transferertrag vom Ausland			
2126	Investitions- und Tilgungszuschüsse zwischen Unternehmungen und Betrieben der Gebietskörperschaft und der Gebietskörperschaft			
2127	Nicht finanzierungswirksamer Transferertrag	7.200,00	7.100,00	6.653,02
<b>213</b>	<b>Finanzerträge</b>	<b>0,00</b>	<b>0,00</b>	<b>0,00</b>
2131	Erträge aus Zinsen			
2132	Erträge aus Zinsen aus derivativen Finanzinstrumenten mit und ohne Grundgeschäft			
2133	Erträge aus Gewinnentnahmen von marktbestimmten Betrieben			
2134	Sonstige Finanzerträge			
2135	Erträge aus Dividenden/Gewinnausschüttungen			
2136	Sonstige nicht finanzierungswirksame Finanzerträge			
<b>21</b>	<b>Summe Erträge</b>	<b>103.900,00</b>	<b>103.300,00</b>	<b>119.433,25</b>
<b>221</b>	<b>Personalaufwand</b>	<b>209.000,00</b>	<b>184.900,00</b>	<b>191.388,29</b>
2211	Personalaufwand (Bezüge, Nebengebühren, Mehrleistungen)	170.900,00	148.200,00	148.392,44
2212	Gesetzlicher und freiwilliger Sozialaufwand	37.300,00	35.800,00	40.595,85
2213	Sonstiger Personalaufwand			
2214	Nicht finanzierungswirksamer Personalaufwand	800,00	900,00	2.400,00
<b>222</b>	<b>Sachaufwand</b>	<b>195.900,00</b>	<b>219.700,00</b>	<b>195.742,82</b>
2221	Gebrauchs- und Verbrauchsgüter, Handelswaren	13.400,00	14.600,00	11.858,76
2222	Verwaltungs- und Betriebsaufwand	34.100,00	35.300,00	30.471,65

**Unterricht, Erziehung, Sport und Wissenschaft (Gruppe 2)**

<b>MVAG</b>	<b>Mittelverwendungs- und -aufbringungsgruppen (1. und 2. Ebene)</b>	<b>VA 2026</b>	<b>VA 2025</b>	<b>RA 2024</b>
2223	Leasing- und Mietaufwand	4.100,00	3.900,00	3.682,79
2224	Instandhaltung	6.100,00	7.600,00	8.424,53
2225	Sonstiger Sachaufwand	120.400,00	140.100,00	122.309,53
2226	Nicht finanzierungswirksamer Sachaufwand	17.800,00	18.200,00	18.995,56
<b>223</b>	<b>Transferaufwand</b>	<b>81.300,00</b>	<b>77.500,00</b>	<b>114.264,16</b>
2231	Transferaufwand an Träger des öffentlichen Rechts	78.300,00	75.100,00	111.264,16
2232	Transferaufwand an Beteiligungen			
2233	Transferaufwand an Unternehmen (mit Finanzunternehmen)			
2234	Transferaufwand an Haushalte und Organisationen ohne Erwerbscharakter	3.000,00	2.400,00	3.000,00
2235	Transferaufwand an das Ausland			
2236	Investitions- und Tilgungszuschüsse zwischen Unternehmungen und Betrieben der Gebietskörperschaft und der Gebietskörperschaft			
2237	Nicht finanzierungswirksamer Transferaufwand			
<b>224</b>	<b>Finanzaufwand</b>	<b>800,00</b>	<b>800,00</b>	<b>831,08</b>
2241	Aufwendungen für Zinsen	800,00	800,00	831,08
2242	Zinsen und sonstige Aufwendungen aus derivativen Finanzinstrumenten mit und ohne Grundgeschäft			
2243	Gewinnentnahmen von Unternehmungen und marktbestimmten Betrieben der Gebietskörperschaft (innerhalb der Gebietskörperschaft)			
2244	Sonstiger Finanzaufwand			
2245	Nicht finanzierungswirksamer Finanzaufwand			
<b>22</b>	<b>Summe Aufwendungen</b>	<b>487.000,00</b>	<b>482.900,00</b>	<b>502.226,35</b>
<b>SA0</b>	<b>Saldo (0) Nettoergebnis (21 - 22)</b>	<b>-383.100,00</b>	<b>-379.600,00</b>	<b>-382.793,10</b>
<b>230</b>	<b>Entnahmen von Haushaltsrücklagen</b>	<b>0,00</b>	<b>0,00</b>	<b>0,00</b>
2301	Entnahmen von Haushaltsrücklagen			
<b>240</b>	<b>Zuweisungen an Haushaltsrücklagen</b>	<b>0,00</b>	<b>0,00</b>	<b>0,00</b>
2401	Zuweisungen an Haushaltsrücklagen			
<b>SA01</b>	<b>Saldo (01) Haushaltsrücklagen (230 - 240)</b>	<b>0,00</b>	<b>0,00</b>	<b>0,00</b>
<b>SA00</b>	<b>Saldo (00) Nettoergebnis nach Haushaltsrücklagen (Saldo 0 + Saldo 01)</b>	<b>-383.100,00</b>	<b>-379.600,00</b>	<b>-382.793,10</b>

**Kunst, Kultur und Kultus (Gruppe 3)**

<b>MVAG</b>	<b>Mittelverwendungs- und -aufbringungsgruppen (1. und 2. Ebene)</b>	<b>VA 2026</b>	<b>VA 2025</b>	<b>RA 2024</b>
<b>211</b>	<b>Erträge aus der operativen Verwaltungstätigkeit</b>	<b>20.000,00</b>	<b>24.900,00</b>	<b>17.625,29</b>
2111	Erträge aus eigenen Abgaben			
2112	Erträge aus Ertragsanteilen			
2113	Erträge aus Gebühren			
2114	Erträge aus Leistungen	3.800,00	7.500,00	3.357,79
2115	Erträge aus Besitz und wirtschaftlicher Tätigkeit	13.000,00	13.000,00	12.278,00
2116	Erträge aus Veräußerung und sonstige Erträge	3.200,00	4.400,00	1.989,50
2117	Nicht finanzierungswirksame operative Erträge			
<b>212</b>	<b>Erträge aus Transfers</b>	<b>38.400,00</b>	<b>16.300,00</b>	<b>15.675,59</b>
2121	Transferertrag von Trägern des öffentlichen Rechts			
2122	Transferertrag von Beteiligungen			
2123	Transferertrag von Unternehmen (mit Finanzunternehmen)		1.300,00	
2124	Transferertrag von Haushalten und Organisationen ohne Erwerbscharakter			
2125	Transferertrag vom Ausland			
2126	Investitions- und Tilgungszuschüsse zwischen Unternehmungen und Betrieben der Gebietskörperschaft und der Gebietskörperschaft			
2127	Nicht finanzierungswirksamer Transferertrag	38.400,00	15.000,00	15.675,59
<b>213</b>	<b>Finanzerträge</b>	<b>0,00</b>	<b>0,00</b>	<b>0,00</b>
2131	Erträge aus Zinsen			
2132	Erträge aus Zinsen aus derivativen Finanzinstrumenten mit und ohne Grundgeschäft			
2133	Erträge aus Gewinnentnahmen von marktbestimmten Betrieben			
2134	Sonstige Finanzerträge			
2135	Erträge aus Dividenden/Gewinnausschüttungen			
2136	Sonstige nicht finanzierungswirksame Finanzerträge			
<b>21</b>	<b>Summe Erträge</b>	<b>58.400,00</b>	<b>41.200,00</b>	<b>33.300,88</b>
<b>221</b>	<b>Personalaufwand</b>	<b>24.500,00</b>	<b>19.500,00</b>	<b>24.592,03</b>
2211	Personalaufwand (Bezüge, Nebengebühren, Mehrleistungen)	19.500,00	16.000,00	20.369,41
2212	Gesetzlicher und freiwilliger Sozialaufwand	5.000,00	3.500,00	4.022,62
2213	Sonstiger Personalaufwand			
2214	Nicht finanzierungswirksamer Personalaufwand			200,00
<b>222</b>	<b>Sachaufwand</b>	<b>198.900,00</b>	<b>227.900,00</b>	<b>225.262,53</b>
2221	Gebrauchs- und Verbrauchsgüter, Handelswaren	4.600,00	5.600,00	4.571,37
2222	Verwaltungs- und Betriebsaufwand	27.700,00	27.500,00	33.849,57

**Kunst, Kultur und Kultus (Gruppe 3)**

MVAG	Mittelverwendungs- und -aufbringungsgruppen (1. und 2. Ebene)	VA 2026	VA 2025	RA 2024
2223	Leasing- und Mietaufwand			
2224	Instandhaltung	8.300,00	13.600,00	20.322,54
2225	Sonstiger Sachaufwand	101.100,00	116.700,00	101.175,94
2226	Nicht finanzierungswirksamer Sachaufwand	57.200,00	64.500,00	65.343,11
<b>223</b>	<b>Transferaufwand</b>	<b>51.600,00</b>	<b>68.000,00</b>	<b>73.720,74</b>
2231	Transferaufwand an Träger des öffentlichen Rechts	49.400,00	53.800,00	71.520,74
2232	Transferaufwand an Beteiligungen			
2233	Transferaufwand an Unternehmen (mit Finanzunternehmen)			
2234	Transferaufwand an Haushalte und Organisationen ohne Erwerbscharakter	2.200,00	14.200,00	2.200,00
2235	Transferaufwand an das Ausland			
2236	Investitions- und Tilgungszuschüsse zwischen Unternehmungen und Betrieben der Gebietskörperschaft und der Gebietskörperschaft			
2237	Nicht finanzierungswirksamer Transferaufwand			
<b>224</b>	<b>Finanzaufwand</b>	<b>3.800,00</b>	<b>3.900,00</b>	<b>3.988,14</b>
2241	Aufwendungen für Zinsen	3.800,00	3.900,00	3.988,14
2242	Zinsen und sonstige Aufwendungen aus derivativen Finanzinstrumenten mit und ohne Grundgeschäft			
2243	Gewinnentnahmen von Unternehmungen und marktbestimmten Betrieben der Gebietskörperschaft (innerhalb der Gebietskörperschaft)			
2244	Sonstiger Finanzaufwand			
2245	Nicht finanzierungswirksamer Finanzaufwand			
<b>22</b>	<b>Summe Aufwendungen</b>	<b>278.800,00</b>	<b>319.300,00</b>	<b>327.563,44</b>
<b>SA0</b>	<b>Saldo (0) Nettoergebnis (21 - 22)</b>	<b>-220.400,00</b>	<b>-278.100,00</b>	<b>-294.262,56</b>
<b>230</b>	<b>Entnahmen von Haushaltsrücklagen</b>	<b>0,00</b>	<b>0,00</b>	<b>0,00</b>
2301	Entnahmen von Haushaltsrücklagen			
<b>240</b>	<b>Zuweisungen an Haushaltsrücklagen</b>	<b>0,00</b>	<b>0,00</b>	<b>0,00</b>
2401	Zuweisungen an Haushaltsrücklagen			
<b>SA01</b>	<b>Saldo (01) Haushaltsrücklagen (230 - 240)</b>	<b>0,00</b>	<b>0,00</b>	<b>0,00</b>
<b>SA00</b>	<b>Saldo (00) Nettoergebnis nach Haushaltsrücklagen (Saldo 0 + Saldo 01)</b>	<b>-220.400,00</b>	<b>-278.100,00</b>	<b>-294.262,56</b>

**Soziale Wohlfahrt und Wohnbauförderung (Gruppe 4)**

MVAG	Mittelverwendungs- und -aufbringungsgruppen (1. und 2. Ebene)	VA 2026	VA 2025	RA 2024
<b>211</b>	<b>Erträge aus der operativen Verwaltungstätigkeit</b>	<b>0,00</b>	<b>0,00</b>	<b>0,00</b>
2111	Erträge aus eigenen Abgaben			
2112	Erträge aus Ertragsanteilen			
2113	Erträge aus Gebühren			
2114	Erträge aus Leistungen			
2115	Erträge aus Besitz und wirtschaftlicher Tätigkeit			
2116	Erträge aus Veräußerung und sonstige Erträge			
2117	Nicht finanzierungswirksame operative Erträge			
<b>212</b>	<b>Erträge aus Transfers</b>	<b>46.600,00</b>	<b>46.600,00</b>	<b>0,00</b>
2121	Transferertrag von Trägern des öffentlichen Rechts	46.600,00	46.600,00	
2122	Transferertrag von Beteiligungen			
2123	Transferertrag von Unternehmen (mit Finanzunternehmen)			
2124	Transferertrag von Haushalten und Organisationen ohne Erwerbscharakter			
2125	Transferertrag vom Ausland			
2126	Investitions- und Tilgungszuschüsse zwischen Unternehmungen und Betrieben der Gebietskörperschaft und der Gebietskörperschaft			
2127	Nicht finanzierungswirksamer Transferertrag			
<b>213</b>	<b>Finanzerträge</b>	<b>0,00</b>	<b>0,00</b>	<b>0,00</b>
2131	Erträge aus Zinsen			
2132	Erträge aus Zinsen aus derivativen Finanzinstrumenten mit und ohne Grundgeschäft			
2133	Erträge aus Gewinnentnahmen von marktbestimmten Betrieben			
2134	Sonstige Finanzerträge			
2135	Erträge aus Dividenden/Gewinnausschüttungen			
2136	Sonstige nicht finanzierungswirksame Finanzerträge			
<b>21</b>	<b>Summe Erträge</b>	<b>46.600,00</b>	<b>46.600,00</b>	<b>0,00</b>
<b>221</b>	<b>Personalaufwand</b>	<b>0,00</b>	<b>0,00</b>	<b>0,00</b>
2211	Personalaufwand (Bezüge, Nebengebühren, Mehrleistungen)			
2212	Gesetzlicher und freiwilliger Sozialaufwand			
2213	Sonstiger Personalaufwand			
2214	Nicht finanzierungswirksamer Personalaufwand			
<b>222</b>	<b>Sachaufwand</b>	<b>0,00</b>	<b>0,00</b>	<b>0,00</b>
2221	Gebrauchs- und Verbrauchsgüter, Handelswaren			
2222	Verwaltungs- und Betriebsaufwand			

**Soziale Wohlfahrt und Wohnbauförderung (Gruppe 4)**

MVAG	Mittelverwendungs- und -aufbringungsgruppen (1. und 2. Ebene)	VA 2026	VA 2025	RA 2024
2223	Leasing- und Mietaufwand			
2224	Instandhaltung			
2225	Sonstiger Sachaufwand			
2226	Nicht finanzierungswirksamer Sachaufwand			
<b>223</b>	<b>Transferaufwand</b>	<b>391.400,00</b>	<b>361.400,00</b>	<b>313.185,67</b>
2231	Transferaufwand an Träger des öffentlichen Rechts	386.000,00	357.100,00	312.885,67
2232	Transferaufwand an Beteiligungen			
2233	Transferaufwand an Unternehmen (mit Finanzunternehmen)			
2234	Transferaufwand an Haushalte und Organisationen ohne Erwerbscharakter	5.400,00	4.300,00	300,00
2235	Transferaufwand an das Ausland			
2236	Investitions- und Tilgungszuschüsse zwischen Unternehmungen und Betrieben der Gebietskörperschaft und der Gebietskörperschaft			
2237	Nicht finanzierungswirksamer Transferaufwand			
<b>224</b>	<b>Finanzaufwand</b>	<b>0,00</b>	<b>0,00</b>	<b>0,00</b>
2241	Aufwendungen für Zinsen			
2242	Zinsen und sonstige Aufwendungen aus derivativen Finanzinstrumenten mit und ohne Grundgeschäft			
2243	Gewinnentnahmen von Unternehmungen und marktbestimmten Betrieben der Gebietskörperschaft (innerhalb der Gebietskörperschaft)			
2244	Sonstiger Finanzaufwand			
2245	Nicht finanzierungswirksamer Finanzaufwand			
<b>22</b>	<b>Summe Aufwendungen</b>	<b>391.400,00</b>	<b>361.400,00</b>	<b>313.185,67</b>
<b>SA0</b>	<b>Saldo (0) Nettoergebnis (21 - 22)</b>	<b>-344.800,00</b>	<b>-314.800,00</b>	<b>-313.185,67</b>
<b>230</b>	<b>Entnahmen von Haushaltsrücklagen</b>	<b>0,00</b>	<b>0,00</b>	<b>0,00</b>
2301	Entnahmen von Haushaltsrücklagen			
<b>240</b>	<b>Zuweisungen an Haushaltsrücklagen</b>	<b>0,00</b>	<b>0,00</b>	<b>0,00</b>
2401	Zuweisungen an Haushaltsrücklagen			
<b>SA01</b>	<b>Saldo (01) Haushaltsrücklagen (230 - 240)</b>	<b>0,00</b>	<b>0,00</b>	<b>0,00</b>
<b>SA00</b>	<b>Saldo (00) Nettoergebnis nach Haushaltsrücklagen (Saldo 0 + Saldo 01)</b>	<b>-344.800,00</b>	<b>-314.800,00</b>	<b>-313.185,67</b>



**Gesundheit (Gruppe 5)**

MVAG	Mittelverwendungs- und -aufbringungsgruppen (1. und 2. Ebene)	VA 2026	VA 2025	RA 2024
<b>211</b>	<b>Erträge aus der operativen Verwaltungstätigkeit</b>	<b>1.900,00</b>	<b>1.400,00</b>	<b>1.236,00</b>
2111	Erträge aus eigenen Abgaben			
2112	Erträge aus Ertragsanteilen			
2113	Erträge aus Gebühren			
2114	Erträge aus Leistungen	1.500,00	1.100,00	1.216,00
2115	Erträge aus Besitz und wirtschaftlicher Tätigkeit			
2116	Erträge aus Veräußerung und sonstige Erträge	400,00	300,00	20,00
2117	Nicht finanzierungswirksame operative Erträge			
<b>212</b>	<b>Erträge aus Transfers</b>	<b>10.700,00</b>	<b>200,00</b>	<b>195,60</b>
2121	Transferertrag von Trägern des öffentlichen Rechts	10.500,00		
2122	Transferertrag von Beteiligungen			
2123	Transferertrag von Unternehmen (mit Finanzunternehmen)			
2124	Transferertrag von Haushalten und Organisationen ohne Erwerbscharakter			
2125	Transferertrag vom Ausland			
2126	Investitions- und Tilgungszuschüsse zwischen Unternehmungen und Betrieben der Gebietskörperschaft und der Gebietskörperschaft			
2127	Nicht finanzierungswirksamer Transferertrag	200,00	200,00	195,60
<b>213</b>	<b>Finanzerträge</b>	<b>0,00</b>	<b>0,00</b>	<b>0,00</b>
2131	Erträge aus Zinsen			
2132	Erträge aus Zinsen aus derivativen Finanzinstrumenten mit und ohne Grundgeschäft			
2133	Erträge aus Gewinnentnahmen von marktbestimmten Betrieben			
2134	Sonstige Finanzerträge			
2135	Erträge aus Dividenden/Gewinnausschüttungen			
2136	Sonstige nicht finanzierungswirksame Finanzerträge			
<b>21</b>	<b>Summe Erträge</b>	<b>12.600,00</b>	<b>1.600,00</b>	<b>1.431,60</b>
<b>221</b>	<b>Personalaufwand</b>	<b>900,00</b>	<b>1.100,00</b>	<b>1.432,88</b>
2211	Personalaufwand (Bezüge, Nebengebühren, Mehrleistungen)	900,00	1.100,00	1.432,88
2212	Gesetzlicher und freiwilliger Sozialaufwand			
2213	Sonstiger Personalaufwand			
2214	Nicht finanzierungswirksamer Personalaufwand			
<b>222</b>	<b>Sachaufwand</b>	<b>4.100,00</b>	<b>5.100,00</b>	<b>3.897,30</b>
2221	Gebrauchs- und Verbrauchsgüter, Handelswaren			
2222	Verwaltungs- und Betriebsaufwand			

**Gesundheit (Gruppe 5)**

MVAG	Mittelverwendungs- und -aufbringungsgruppen (1. und 2. Ebene)	VA 2026	VA 2025	RA 2024
2223	Leasing- und Mietaufwand		1.200,00	2.400,00
2224	Instandhaltung			
2225	Sonstiger Sachaufwand	3.900,00	3.700,00	1.301,70
2226	Nicht finanzierungswirksamer Sachaufwand	200,00	200,00	195,60
<b>223</b>	<b>Transferaufwand</b>	<b>498.800,00</b>	<b>468.200,00</b>	<b>440.495,18</b>
2231	Transferaufwand an Träger des öffentlichen Rechts	498.800,00	468.200,00	440.495,18
2232	Transferaufwand an Beteiligungen			
2233	Transferaufwand an Unternehmen (mit Finanzunternehmen)			
2234	Transferaufwand an Haushalte und Organisationen ohne Erwerbscharakter			
2235	Transferaufwand an das Ausland			
2236	Investitions- und Tilgungszuschüsse zwischen Unternehmungen und Betrieben der Gebietskörperschaft und der Gebietskörperschaft			
2237	Nicht finanzierungswirksamer Transferaufwand			
<b>224</b>	<b>Finanzaufwand</b>	<b>0,00</b>	<b>0,00</b>	<b>0,00</b>
2241	Aufwendungen für Zinsen			
2242	Zinsen und sonstige Aufwendungen aus derivativen Finanzinstrumenten mit und ohne Grundgeschäft			
2243	Gewinnentnahmen von Unternehmungen und marktbestimmten Betrieben der Gebietskörperschaft (innerhalb der Gebietskörperschaft)			
2244	Sonstiger Finanzaufwand			
2245	Nicht finanzierungswirksamer Finanzaufwand			
<b>22</b>	<b>Summe Aufwendungen</b>	<b>503.800,00</b>	<b>474.400,00</b>	<b>445.825,36</b>
<b>SA0</b>	<b>Saldo (0) Nettoergebnis (21 - 22)</b>	<b>-491.200,00</b>	<b>-472.800,00</b>	<b>-444.393,76</b>
<b>230</b>	<b>Entnahmen von Haushaltsrücklagen</b>	<b>0,00</b>	<b>0,00</b>	<b>0,00</b>
2301	Entnahmen von Haushaltsrücklagen			
<b>240</b>	<b>Zuweisungen an Haushaltsrücklagen</b>	<b>0,00</b>	<b>0,00</b>	<b>0,00</b>
2401	Zuweisungen an Haushaltsrücklagen			
<b>SA01</b>	<b>Saldo (01) Haushaltsrücklagen (230 - 240)</b>	<b>0,00</b>	<b>0,00</b>	<b>0,00</b>
<b>SA00</b>	<b>Saldo (00) Nettoergebnis nach Haushaltsrücklagen (Saldo 0 + Saldo 01)</b>	<b>-491.200,00</b>	<b>-472.800,00</b>	<b>-444.393,76</b>

**Straßen- und Wasserbau, Verkehr (Gruppe 6)**

MVAG	Mittelverwendungs- und -aufbringungsgruppen (1. und 2. Ebene)	VA 2026	VA 2025	RA 2024
<b>211</b>	<b>Erträge aus der operativen Verwaltungstätigkeit</b>	<b>13.100,00</b>	<b>13.300,00</b>	<b>19.122,20</b>
2111	Erträge aus eigenen Abgaben			
2112	Erträge aus Ertragsanteilen			
2113	Erträge aus Gebühren			
2114	Erträge aus Leistungen	500,00	700,00	7.076,72
2115	Erträge aus Besitz und wirtschaftlicher Tätigkeit	12.500,00	12.500,00	12.045,48
2116	Erträge aus Veräußerung und sonstige Erträge	100,00	100,00	
2117	Nicht finanzierungswirksame operative Erträge			
<b>212</b>	<b>Erträge aus Transfers</b>	<b>292.000,00</b>	<b>505.100,00</b>	<b>49.760,51</b>
2121	Transferertrag von Trägern des öffentlichen Rechts	275.700,00	493.300,00	40.000,00
2122	Transferertrag von Beteiligungen			
2123	Transferertrag von Unternehmen (mit Finanzunternehmen)			
2124	Transferertrag von Haushalten und Organisationen ohne Erwerbscharakter	8.000,00	8.000,00	5.905,00
2125	Transferertrag vom Ausland			
2126	Investitions- und Tilgungszuschüsse zwischen Unternehmungen und Betrieben der Gebietskörperschaft und der Gebietskörperschaft			
2127	Nicht finanzierungswirksamer Transferertrag	8.300,00	3.800,00	3.855,51
<b>213</b>	<b>Finanzerträge</b>	<b>0,00</b>	<b>0,00</b>	<b>0,00</b>
2131	Erträge aus Zinsen			
2132	Erträge aus Zinsen aus derivativen Finanzinstrumenten mit und ohne Grundgeschäft			
2133	Erträge aus Gewinnentnahmen von marktbestimmten Betrieben			
2134	Sonstige Finanzerträge			
2135	Erträge aus Dividenden/Gewinnausschüttungen			
2136	Sonstige nicht finanzierungswirksame Finanzerträge			
<b>21</b>	<b>Summe Erträge</b>	<b>305.100,00</b>	<b>518.400,00</b>	<b>68.882,71</b>
<b>221</b>	<b>Personalaufwand</b>	<b>0,00</b>	<b>0,00</b>	<b>0,00</b>
2211	Personalaufwand (Bezüge, Nebengebühren, Mehrleistungen)			
2212	Gesetzlicher und freiwilliger Sozialaufwand			
2213	Sonstiger Personalaufwand			
2214	Nicht finanzierungswirksamer Personalaufwand			
<b>222</b>	<b>Sachaufwand</b>	<b>311.300,00</b>	<b>332.000,00</b>	<b>298.836,59</b>
2221	Gebrauchs- und Verbrauchsgüter, Handelswaren	9.100,00	9.700,00	9.474,58
2222	Verwaltungs- und Betriebsaufwand	25.300,00	25.300,00	27.691,30

**Straßen- und Wasserbau, Verkehr (Gruppe 6)**

MVAG	Mittelverwendungs- und -aufbringungsgruppen (1. und 2. Ebene)	VA 2026	VA 2025	RA 2024
2223	Leasing- und Mietaufwand	12.000,00	11.800,00	18.267,60
2224	Instandhaltung	63.700,00	75.600,00	36.539,26
2225	Sonstiger Sachaufwand	90.500,00	99.200,00	94.429,62
2226	Nicht finanzierungswirksamer Sachaufwand	110.700,00	110.400,00	112.434,23
<b>223</b>	<b>Transferaufwand</b>	<b>0,00</b>	<b>7.600,00</b>	<b>0,00</b>
2231	Transferaufwand an Träger des öffentlichen Rechts		7.600,00	
2232	Transferaufwand an Beteiligungen			
2233	Transferaufwand an Unternehmen (mit Finanzunternehmen)			
2234	Transferaufwand an Haushalte und Organisationen ohne Erwerbscharakter			
2235	Transferaufwand an das Ausland			
2236	Investitions- und Tilgungszuschüsse zwischen Unternehmungen und Betrieben der Gebietskörperschaft und der Gebietskörperschaft			
2237	Nicht finanzierungswirksamer Transferaufwand			
<b>224</b>	<b>Finanzaufwand</b>	<b>73.000,00</b>	<b>68.400,00</b>	<b>89.638,09</b>
2241	Aufwendungen für Zinsen	73.000,00	68.400,00	89.638,09
2242	Zinsen und sonstige Aufwendungen aus derivativen Finanzinstrumenten mit und ohne Grundgeschäft			
2243	Gewinnentnahmen von Unternehmungen und marktbestimmten Betrieben der Gebietskörperschaft (innerhalb der Gebietskörperschaft)			
2244	Sonstiger Finanzaufwand			
2245	Nicht finanzierungswirksamer Finanzaufwand			
<b>22</b>	<b>Summe Aufwendungen</b>	<b>384.300,00</b>	<b>408.000,00</b>	<b>388.474,68</b>
<b>SA0</b>	<b>Saldo (0) Nettoergebnis (21 - 22)</b>	<b>-79.200,00</b>	<b>110.400,00</b>	<b>-319.591,97</b>
<b>230</b>	<b>Entnahmen von Haushaltsrücklagen</b>	<b>0,00</b>	<b>59.000,00</b>	<b>187.361,31</b>
2301	Entnahmen von Haushaltsrücklagen		59.000,00	187.361,31
<b>240</b>	<b>Zuweisungen an Haushaltsrücklagen</b>	<b>100,00</b>	<b>5.200,00</b>	<b>54.427,12</b>
2401	Zuweisungen an Haushaltsrücklagen	100,00	5.200,00	54.427,12
<b>SA01</b>	<b>Saldo (01) Haushaltsrücklagen (230 - 240)</b>	<b>-100,00</b>	<b>53.800,00</b>	<b>132.934,19</b>
<b>SA00</b>	<b>Saldo (00) Nettoergebnis nach Haushaltsrücklagen (Saldo 0 + Saldo 01)</b>	<b>-79.300,00</b>	<b>164.200,00</b>	<b>-186.657,78</b>

**Wirtschaftsförderung (Gruppe 7)**

<b>MVAG</b>	<b>Mittelverwendungs- und -aufbringungsgruppen (1. und 2. Ebene)</b>	<b>VA 2026</b>	<b>VA 2025</b>	<b>RA 2024</b>
<b>211</b>	<b>Erträge aus der operativen Verwaltungstätigkeit</b>	<b>1.000,00</b>	<b>7.000,00</b>	<b>690,00</b>
2111	Erträge aus eigenen Abgaben			
2112	Erträge aus Ertragsanteilen			
2113	Erträge aus Gebühren			
2114	Erträge aus Leistungen			
2115	Erträge aus Besitz und wirtschaftlicher Tätigkeit			
2116	Erträge aus Veräußerung und sonstige Erträge	1.000,00	7.000,00	690,00
2117	Nicht finanzierungswirksame operative Erträge			
<b>212</b>	<b>Erträge aus Transfers</b>	<b>5.600,00</b>	<b>5.500,00</b>	<b>5.525,86</b>
2121	Transferertrag von Trägern des öffentlichen Rechts	3.400,00	3.600,00	3.600,00
2122	Transferertrag von Beteiligungen			
2123	Transferertrag von Unternehmen (mit Finanzunternehmen)			
2124	Transferertrag von Haushalten und Organisationen ohne Erwerbscharakter			
2125	Transferertrag vom Ausland			
2126	Investitions- und Tilgungszuschüsse zwischen Unternehmungen und Betrieben der Gebietskörperschaft und der Gebietskörperschaft			
2127	Nicht finanzierungswirksamer Transferertrag	2.200,00	1.900,00	1.925,86
<b>213</b>	<b>Finanzerträge</b>	<b>0,00</b>	<b>0,00</b>	<b>0,00</b>
2131	Erträge aus Zinsen			
2132	Erträge aus Zinsen aus derivativen Finanzinstrumenten mit und ohne Grundgeschäft			
2133	Erträge aus Gewinnentnahmen von marktbestimmten Betrieben			
2134	Sonstige Finanzerträge			
2135	Erträge aus Dividenden/Gewinnausschüttungen			
2136	Sonstige nicht finanzierungswirksame Finanzerträge			
<b>21</b>	<b>Summe Erträge</b>	<b>6.600,00</b>	<b>12.500,00</b>	<b>6.215,86</b>
<b>221</b>	<b>Personalaufwand</b>	<b>0,00</b>	<b>0,00</b>	<b>0,00</b>
2211	Personalaufwand (Bezüge, Nebengebühren, Mehrleistungen)			
2212	Gesetzlicher und freiwilliger Sozialaufwand			
2213	Sonstiger Personalaufwand			
2214	Nicht finanzierungswirksamer Personalaufwand			
<b>222</b>	<b>Sachaufwand</b>	<b>171.100,00</b>	<b>190.300,00</b>	<b>207.972,83</b>
2221	Gebrauchs- und Verbrauchsgüter, Handelswaren	3.500,00	3.500,00	9.508,50
2222	Verwaltungs- und Betriebsaufwand			

**Wirtschaftsförderung (Gruppe 7)**

MVAG	Mittelverwendungs- und -aufbringungsgruppen (1. und 2. Ebene)	VA 2026	VA 2025	RA 2024
2223	Leasing- und Mietaufwand			
2224	Instandhaltung	10.000,00	2.500,00	18.898,26
2225	Sonstiger Sachaufwand	44.500,00	48.100,00	42.875,36
2226	Nicht finanzierungswirksamer Sachaufwand	113.100,00	136.200,00	136.690,71
<b>223</b>	<b>Transferaufwand</b>	<b>47.000,00</b>	<b>56.000,00</b>	<b>55.910,68</b>
2231	Transferaufwand an Träger des öffentlichen Rechts			
2232	Transferaufwand an Beteiligungen			
2233	Transferaufwand an Unternehmen (mit Finanzunternehmen)			
2234	Transferaufwand an Haushalte und Organisationen ohne Erwerbscharakter	47.000,00	56.000,00	55.910,68
2235	Transferaufwand an das Ausland			
2236	Investitions- und Tilgungszuschüsse zwischen Unternehmungen und Betrieben der Gebietskörperschaft und der Gebietskörperschaft			
2237	Nicht finanzierungswirksamer Transferaufwand			
<b>224</b>	<b>Finanzaufwand</b>	<b>2.500,00</b>	<b>5.900,00</b>	<b>5.554,30</b>
2241	Aufwendungen für Zinsen	2.500,00	5.900,00	5.554,30
2242	Zinsen und sonstige Aufwendungen aus derivativen Finanzinstrumenten mit und ohne Grundgeschäft			
2243	Gewinnentnahmen von Unternehmungen und marktbestimmten Betrieben der Gebietskörperschaft (innerhalb der Gebietskörperschaft)			
2244	Sonstiger Finanzaufwand			
2245	Nicht finanzierungswirksamer Finanzaufwand			
<b>22</b>	<b>Summe Aufwendungen</b>	<b>220.600,00</b>	<b>252.200,00</b>	<b>269.437,81</b>
<b>SA0</b>	<b>Saldo (0) Nettoergebnis (21 - 22)</b>	<b>-214.000,00</b>	<b>-239.700,00</b>	<b>-263.221,95</b>
<b>230</b>	<b>Entnahmen von Haushaltsrücklagen</b>	<b>0,00</b>	<b>31.300,00</b>	<b>2.740,88</b>
2301	Entnahmen von Haushaltsrücklagen		31.300,00	2.740,88
<b>240</b>	<b>Zuweisungen an Haushaltsrücklagen</b>	<b>100,00</b>	<b>0,00</b>	<b>9.615,92</b>
2401	Zuweisungen an Haushaltsrücklagen	100,00		9.615,92
<b>SA01</b>	<b>Saldo (01) Haushaltsrücklagen (230 - 240)</b>	<b>-100,00</b>	<b>31.300,00</b>	<b>-6.875,04</b>
<b>SA00</b>	<b>Saldo (00) Nettoergebnis nach Haushaltsrücklagen (Saldo 0 + Saldo 01)</b>	<b>-214.100,00</b>	<b>-208.400,00</b>	<b>-270.096,99</b>

**Dienstleistungen (Gruppe 8)**

<b>MVAG</b>	<b>Mittelverwendungs- und -aufbringungsgruppen (1. und 2. Ebene)</b>	<b>VA 2026</b>	<b>VA 2025</b>	<b>RA 2024</b>
<b>211</b>	<b>Erträge aus der operativen Verwaltungstätigkeit</b>	<b>1.516.600,00</b>	<b>1.560.600,00</b>	<b>1.570.126,14</b>
2111	Erträge aus eigenen Abgaben			
2112	Erträge aus Ertragsanteilen			
2113	Erträge aus Gebühren	938.500,00	1.005.700,00	906.319,54
2114	Erträge aus Leistungen	460.400,00	496.900,00	464.591,59
2115	Erträge aus Besitz und wirtschaftlicher Tätigkeit	57.200,00	44.400,00	39.803,48
2116	Erträge aus Veräußerung und sonstige Erträge	60.500,00	2.100,00	120.748,96
2117	Nicht finanzierungswirksame operative Erträge		11.500,00	38.662,57
<b>212</b>	<b>Erträge aus Transfers</b>	<b>149.700,00</b>	<b>151.900,00</b>	<b>174.509,94</b>
2121	Transferertrag von Trägern des öffentlichen Rechts	33.400,00	35.400,00	59.403,96
2122	Transferertrag von Beteiligungen			
2123	Transferertrag von Unternehmen (mit Finanzunternehmen)			
2124	Transferertrag von Haushalten und Organisationen ohne Erwerbscharakter	200,00	500,00	
2125	Transferertrag vom Ausland			
2126	Investitions- und Tilgungszuschüsse zwischen Unternehmungen und Betrieben der Gebietskörperschaft und der Gebietskörperschaft			
2127	Nicht finanzierungswirksamer Transferertrag	116.100,00	116.000,00	115.105,98
<b>213</b>	<b>Finanzerträge</b>	<b>0,00</b>	<b>0,00</b>	<b>0,00</b>
2131	Erträge aus Zinsen			
2132	Erträge aus Zinsen aus derivativen Finanzinstrumenten mit und ohne Grundgeschäft			
2133	Erträge aus Gewinnentnahmen von marktbestimmten Betrieben			
2134	Sonstige Finanzerträge			
2135	Erträge aus Dividenden/Gewinnausschüttungen			
2136	Sonstige nicht finanzierungswirksame Finanzerträge			
<b>21</b>	<b>Summe Erträge</b>	<b>1.666.300,00</b>	<b>1.712.500,00</b>	<b>1.744.636,08</b>
<b>221</b>	<b>Personalaufwand</b>	<b>439.700,00</b>	<b>494.500,00</b>	<b>529.096,09</b>
2211	Personalaufwand (Bezüge, Nebengebühren, Mehrleistungen)	352.000,00	384.000,00	428.092,35
2212	Gesetzlicher und freiwilliger Sozialaufwand	86.100,00	110.000,00	95.303,74
2213	Sonstiger Personalaufwand			
2214	Nicht finanzierungswirksamer Personalaufwand	1.600,00	500,00	5.700,00
<b>222</b>	<b>Sachaufwand</b>	<b>1.014.700,00</b>	<b>988.900,00</b>	<b>1.001.068,09</b>
2221	Gebrauchs- und Verbrauchsgüter, Handelswaren	45.500,00	43.800,00	37.890,85
2222	Verwaltungs- und Betriebsaufwand	101.200,00	103.400,00	107.056,14

**Dienstleistungen (Gruppe 8)**

<b>MVAG</b>	<b>Mittelverwendungs- und -aufbringungsgruppen (1. und 2. Ebene)</b>	<b>VA 2026</b>	<b>VA 2025</b>	<b>RA 2024</b>
2223	Leasing- und Mietaufwand	4.300,00	4.500,00	3.715,71
2224	Instandhaltung	145.600,00	132.800,00	81.270,91
2225	Sonstiger Sachaufwand	387.900,00	372.000,00	430.687,89
2226	Nicht finanzierungswirksamer Sachaufwand	330.200,00	332.400,00	340.446,59
<b>223</b>	<b>Transferaufwand</b>	<b>337.400,00</b>	<b>314.600,00</b>	<b>371.997,00</b>
2231	Transferaufwand an Träger des öffentlichen Rechts			23.397,00
2232	Transferaufwand an Beteiligungen			
2233	Transferaufwand an Unternehmen (mit Finanzunternehmen)	337.400,00	314.600,00	348.600,00
2234	Transferaufwand an Haushalte und Organisationen ohne Erwerbscharakter			
2235	Transferaufwand an das Ausland			
2236	Investitions- und Tilgungszuschüsse zwischen Unternehmungen und Betrieben der Gebietskörperschaft und der Gebietskörperschaft			
2237	Nicht finanzierungswirksamer Transferaufwand			
<b>224</b>	<b>Finanzaufwand</b>	<b>65.200,00</b>	<b>72.400,00</b>	<b>75.657,18</b>
2241	Aufwendungen für Zinsen	64.900,00	72.300,00	75.649,08
2242	Zinsen und sonstige Aufwendungen aus derivativen Finanzinstrumenten mit und ohne Grundgeschäft			
2243	Gewinnentnahmen von Unternehmungen und marktbestimmten Betrieben der Gebietskörperschaft (innerhalb der Gebietskörperschaft)			
2244	Sonstiger Finanzaufwand	300,00	100,00	8,10
2245	Nicht finanzierungswirksamer Finanzaufwand			
<b>22</b>	<b>Summe Aufwendungen</b>	<b>1.857.000,00</b>	<b>1.870.400,00</b>	<b>1.977.818,36</b>
<b>SA0</b>	<b>Saldo (0) Nettoergebnis (21 - 22)</b>	<b>-190.700,00</b>	<b>-157.900,00</b>	<b>-233.182,28</b>
<b>230</b>	<b>Entnahmen von Haushaltsrücklagen</b>	<b>93.500,00</b>	<b>181.000,00</b>	<b>116.399,17</b>
2301	Entnahmen von Haushaltsrücklagen	93.500,00	181.000,00	116.399,17
<b>240</b>	<b>Zuweisungen an Haushaltsrücklagen</b>	<b>400,00</b>	<b>293.100,00</b>	<b>333,17</b>
2401	Zuweisungen an Haushaltsrücklagen	400,00	293.100,00	333,17
<b>SA01</b>	<b>Saldo (01) Haushaltsrücklagen (230 - 240)</b>	<b>93.100,00</b>	<b>-112.100,00</b>	<b>116.066,00</b>
<b>SA00</b>	<b>Saldo (00) Nettoergebnis nach Haushaltsrücklagen (Saldo 0 + Saldo 01)</b>	<b>-97.600,00</b>	<b>-270.000,00</b>	<b>-117.116,28</b>



## Finanzwirtschaft (Gruppe 9)

MVAG	Mittelverwendungs- und -aufbringungsgruppen (1. und 2. Ebene)	VA 2026	VA 2025	RA 2024
<b>211</b>	<b>Erträge aus der operativen Verwaltungstätigkeit</b>	<b>2.176.200,00</b>	<b>2.124.900,00</b>	<b>2.121.948,11</b>
2111	Erträge aus eigenen Abgaben	681.200,00	672.600,00	669.170,40
2112	Erträge aus Ertragsanteilen	1.485.000,00	1.441.000,00	1.451.450,67
2113	Erträge aus Gebühren			
2114	Erträge aus Leistungen			
2115	Erträge aus Besitz und wirtschaftlicher Tätigkeit			
2116	Erträge aus Veräußerung und sonstige Erträge	10.000,00	11.300,00	1.327,04
2117	Nicht finanzierungswirksame operative Erträge			
<b>212</b>	<b>Erträge aus Transfers</b>	<b>564.200,00</b>	<b>725.900,00</b>	<b>643.140,89</b>
2121	Transferertrag von Trägern des öffentlichen Rechts	564.200,00	725.900,00	643.140,89
2122	Transferertrag von Beteiligungen			
2123	Transferertrag von Unternehmen (mit Finanzunternehmen)			
2124	Transferertrag von Haushalten und Organisationen ohne Erwerbscharakter			
2125	Transferertrag vom Ausland			
2126	Investitions- und Tilgungszuschüsse zwischen Unternehmungen und Betrieben der Gebietskörperschaft und der Gebietskörperschaft			
2127	Nicht finanzierungswirksamer Transferertrag			
<b>213</b>	<b>Finanzerträge</b>	<b>2.000,00</b>	<b>2.000,00</b>	<b>1.896,55</b>
2131	Erträge aus Zinsen	2.000,00	2.000,00	1.896,55
2132	Erträge aus Zinsen aus derivativen Finanzinstrumenten mit und ohne Grundgeschäft			
2133	Erträge aus Gewinnentnahmen von marktbestimmten Betrieben			
2134	Sonstige Finanzerträge			
2135	Erträge aus Dividenden/Gewinnausschüttungen			
2136	Sonstige nicht finanzierungswirksame Finanzerträge			
<b>21</b>	<b>Summe Erträge</b>	<b>2.742.400,00</b>	<b>2.852.800,00</b>	<b>2.766.985,55</b>
<b>221</b>	<b>Personalaufwand</b>	<b>0,00</b>	<b>0,00</b>	<b>0,00</b>
2211	Personalaufwand (Bezüge, Nebengebühren, Mehrleistungen)			
2212	Gesetzlicher und freiwilliger Sozialaufwand			
2213	Sonstiger Personalaufwand			
2214	Nicht finanzierungswirksamer Personalaufwand			
<b>222</b>	<b>Sachaufwand</b>	<b>1.000,00</b>	<b>13.600,00</b>	<b>2.715,10</b>
2221	Gebrauchs- und Verbrauchsgüter, Handelswaren			
2222	Verwaltungs- und Betriebsaufwand			

**Finanzwirtschaft (Gruppe 9)**

<b>MVAG</b>	<b>Mittelverwendungs- und -aufbringungsgruppen (1. und 2. Ebene)</b>	<b>VA 2026</b>	<b>VA 2025</b>	<b>RA 2024</b>
2223	Leasing- und Mietaufwand			
2224	Instandhaltung			
2225	Sonstiger Sachaufwand	1.000,00	13.600,00	2.715,10
2226	Nicht finanzierungswirksamer Sachaufwand			
<b>223</b>	<b>Transferaufwand</b>	<b>12.000,00</b>	<b>12.000,00</b>	<b>11.573,22</b>
2231	Transferaufwand an Träger des öffentlichen Rechts	12.000,00	12.000,00	11.573,22
2232	Transferaufwand an Beteiligungen			
2233	Transferaufwand an Unternehmen (mit Finanzunternehmen)			
2234	Transferaufwand an Haushalte und Organisationen ohne Erwerbscharakter			
2235	Transferaufwand an das Ausland			
2236	Investitions- und Tilgungszuschüsse zwischen Unternehmungen und Betrieben der Gebietskörperschaft und der Gebietskörperschaft			
2237	Nicht finanzierungswirksamer Transferaufwand			
<b>224</b>	<b>Finanzaufwand</b>	<b>21.100,00</b>	<b>21.000,00</b>	<b>21.354,48</b>
2241	Aufwendungen für Zinsen	17.000,00	15.000,00	12.592,78
2242	Zinsen und sonstige Aufwendungen aus derivativen Finanzinstrumenten mit und ohne Grundgeschäft			
2243	Gewinnentnahmen von Unternehmungen und marktbestimmten Betrieben der Gebietskörperschaft (innerhalb der Gebietskörperschaft)			
2244	Sonstiger Finanzaufwand	4.100,00	6.000,00	14.128,08
2245	Nicht finanzierungswirksamer Finanzaufwand			-5.366,38
<b>22</b>	<b>Summe Aufwendungen</b>	<b>34.100,00</b>	<b>46.600,00</b>	<b>35.642,80</b>
<b>SA0</b>	<b>Saldo (0) Nettoergebnis (21 - 22)</b>	<b>2.708.300,00</b>	<b>2.806.200,00</b>	<b>2.731.342,75</b>
<b>230</b>	<b>Entnahmen von Haushaltsrücklagen</b>	<b>0,00</b>	<b>357.300,00</b>	<b>12.724,83</b>
2301	Entnahmen von Haushaltsrücklagen		357.300,00	12.724,83
<b>240</b>	<b>Zuweisungen an Haushaltsrücklagen</b>	<b>0,00</b>	<b>571.200,00</b>	<b>0,00</b>
2401	Zuweisungen an Haushaltsrücklagen		571.200,00	
<b>SA01</b>	<b>Saldo (01) Haushaltsrücklagen (230 - 240)</b>	<b>0,00</b>	<b>-213.900,00</b>	<b>12.724,83</b>
<b>SA00</b>	<b>Saldo (00) Nettoergebnis nach Haushaltsrücklagen (Saldo 0 + Saldo 01)</b>	<b>2.708.300,00</b>	<b>2.592.300,00</b>	<b>2.744.067,58</b>

Finanzierungshaushalt Bereichsbudget 1. und 2. Ebene  
(Anlage 1b)



## Vertretungskörper und allgemeine Verwaltung (Gruppe 0)

MVAG	Mittelverwendungs- und aufbringungsgruppen (1. und 2. Ebene)	VA 2026	VA 2025	RA 2024
<b>311</b>	<b>Einzahlungen aus operativer Verwaltungstätigkeit</b>	<b>303.300,00</b>	<b>318.500,00</b>	<b>295.197,33</b>
3111	Einzahlungen aus eigenen Abgaben			
3112	Einzahlungen aus Ertragsanteilen			
3113	Einzahlungen aus Gebühren			
3114	Einzahlungen aus Leistungen	283.200,00	299.700,00	289.168,21
3115	Einzahlungen aus Besitz und wirtschaftlicher Tätigkeit	13.000,00	12.000,00	5.280,25
3116	Einzahlungen aus Veräußerung von geringwertigen Wirtschaftsgütern (GWG) und sonstige Einzahlungen	7.100,00	6.800,00	748,87
<b>312</b>	<b>Einzahlungen aus Transfers</b>	<b>64.200,00</b>	<b>59.800,00</b>	<b>63.326,67</b>
3121	Transferzahlungen von Trägern des öffentlichen Rechts	64.200,00	59.600,00	56.054,23
3122	Transferzahlungen von Beteiligungen			
3123	Transferzahlungen von Unternehmen (inkl. Finanzunternehmen)			
3124	Transferzahlungen von Haushalten und Organisationen ohne Erwerbscharakter		200,00	7.272,44
3125	Transferzahlungen vom Ausland			
3126	Investitions- und Tilgungszuschüsse zwischen Unternehmungen und Betrieben der Gebietskörperschaft und der Gebietskörperschaft			
<b>313</b>	<b>Einzahlungen aus Finanzerträgen</b>	<b>0,00</b>	<b>0,00</b>	<b>0,00</b>
3131	Einzahlungen aus Zinserträgen			
3132	Einzahlungen aus Zinsen aus derivativen Finanzinstrumenten mit und ohne Grundgeschäft			
3133	Einzahlungen aus Gewinnentnahmen von marktbestimmten Betrieben			
3134	Sonstige Einzahlungen aus Finanzerträgen			
3135	Einzahlungen aus Dividenden/Gewinnausschüttungen			
<b>31</b>	<b>Summe Einzahlungen operative Gebarung</b>	<b>367.500,00</b>	<b>378.300,00</b>	<b>358.524,00</b>
<b>321</b>	<b>Auszahlungen aus Personalaufwand</b>	<b>385.200,00</b>	<b>392.400,00</b>	<b>368.109,62</b>
3211	Auszahlungen für Personalaufwand (Bezüge, Nebengebühren, und Mehrleistungsvergütungen)	290.200,00	310.300,00	285.947,99
3212	Auszahlungen für gesetzliche und freiwillige Sozialaufwendungen	95.000,00	82.100,00	82.161,63
3213	Auszahlungen aus sonstigem Personalaufwand			
<b>322</b>	<b>Auszahlungen aus Sachaufwand</b>	<b>409.100,00</b>	<b>387.200,00</b>	<b>383.325,44</b>
3221	Auszahlungen für Gebrauchs- und Verbrauchsgüter, Handelswaren	12.900,00	12.900,00	8.479,21
3222	Auszahlungen für Verwaltungs- und Betriebsaufwand	56.000,00	50.800,00	76.113,59
3223	Auszahlungen für Leasing- und Mietaufwand	5.500,00	4.400,00	4.547,46
3224	Auszahlungen für Instandhaltung	2.100,00	1.800,00	3.793,41
3225	Sonstige Auszahlungen aus Sachaufwand	332.600,00	317.300,00	290.391,77
3226	Auszahlungen aus der Inanspruchnahme von Haftungen			
<b>323</b>	<b>Auszahlungen aus Transfers</b>	<b>59.700,00</b>	<b>63.800,00</b>	<b>56.447,19</b>
3231	Transferzahlungen an Träger des öffentlichen Rechts	54.500,00	58.800,00	51.592,44

## Vertretungskörper und allgemeine Verwaltung (Gruppe 0)

MVAG	Mittelverwendungs- und aufbringungsgruppen (1. und 2. Ebene)	VA 2026	VA 2025	RA 2024
3232	Transferzahlungen an Beteiligungen			
3233	Transferzahlungen an Unternehmen (inkl. Finanzunternehmen)			
3234	Transferzahlungen an Haushalte und Organisationen ohne Erwerbscharakter	5.200,00	5.000,00	4.854,75
3235	Transferzahlungen an das Ausland			
3236	Investitions- und Tilgungszuschüsse zwischen Unternehmungen und Betrieben der Gebietskörperschaft und der Gebietskörperschaft			
<b>324</b>	<b>Auszahlungen aus Finanzaufwand</b>	<b>800,00</b>	<b>800,00</b>	<b>534,55</b>
3241	Auszahlungen für Zinsen	800,00	800,00	534,55
3242	Auszahlungen für Zinsen aus derivativen Finanzinstrumenten mit und ohne Grundgeschäft			
3243	Auszahlungen aus Gewinnentnahmen von marktbestimmten Betrieben			
3244	Sonstige Auszahlungen aus Finanzaufwendungen			
<b>32</b>	<b>Summe Auszahlungen operative Gebarung</b>	<b>854.800,00</b>	<b>844.200,00</b>	<b>808.416,80</b>
<b>SA1</b>	<b>Saldo (1) Geldfluss aus der operativen Gebarung (31 – 32)</b>	<b>-487.300,00</b>	<b>-465.900,00</b>	<b>-449.892,80</b>
<b>331</b>	<b>Einzahlungen aus der Investitionstätigkeit</b>	<b>0,00</b>	<b>0,00</b>	<b>0,00</b>
3311	Einzahlungen aus der Veräußerung von immateriellem Vermögen			
3312	Einzahlungen aus der Veräußerung von Grundstücken und Grundstückeinrichtungen			
3313	Einzahlungen aus der Veräußerung von Gebäuden und Bauten			
3314	Einzahlungen aus der Veräußerung von technischen Anlagen, Fahrzeugen und Maschinen			
3315	Einzahlungen aus der Veräußerung von Amts-, Betriebs- und Geschäftsausstattung			
3316	Einzahlungen aus der Veräußerung von Kulturgütern			
3317	Einzahlungen aus der Veräußerung von Beteiligungen			
3318	Einzahlungen aus der Veräußerung von kofinanzierten Schutzbauten			
<b>332</b>	<b>Einzahlungen aus der Rückzahlung von Darlehen sowie gewährten Vorschüssen</b>	<b>0,00</b>	<b>0,00</b>	<b>0,00</b>
3321	Einzahlungen aus Darlehen an Träger des öffentlichen Rechts			
3322	Einzahlungen aus Darlehen an Beteiligungen			
3323	Einzahlungen aus Darlehen an Unternehmen und Haushalte			
3325	Einzahlungen aus Vorschüssen und Anzahlungen			
<b>333</b>	<b>Einzahlungen aus Kapitaltransfers</b>	<b>0,00</b>	<b>25.600,00</b>	<b>0,00</b>
3331	Kapitaltransferzahlungen von Trägern des öffentlichen Rechts		2.300,00	
3332	Kapitaltransferzahlungen von Beteiligungen			
3333	Kapitaltransferzahlungen von Unternehmen			
3334	Kapitaltransferzahlungen von Haushalten und Organisationen ohne Erwerbscharakter			
3335	Kapitaltransferzahlungen vom Ausland		23.300,00	
<b>33</b>	<b>Summe Einzahlungen investive Gebarung</b>	<b>0,00</b>	<b>25.600,00</b>	<b>0,00</b>

## Vertretungskörper und allgemeine Verwaltung (Gruppe 0)

MVAG	Mittelverwendungs- und aufbringungsgruppen (1. und 2. Ebene)	VA 2026	VA 2025	RA 2024
<b>341</b>	<b>Auszahlungen aus der Investitionstätigkeit</b>	<b>52.000,00</b>	<b>10.000,00</b>	<b>39.911,95</b>
3411	Auszahlungen für den Erwerb von immateriellem Vermögen	21.800,00	10.000,00	39.911,95
3412	Auszahlungen für den Erwerb von Grundstücken und Grundstückseinrichtungen			
3413	Auszahlungen für den Erwerb von Gebäuden und Bauten			
3414	Auszahlungen für den Erwerb von technischen Anlagen, Fahrzeugen und Maschinen			
3415	Auszahlungen für den Erwerb von Amts-, Betriebs- und Geschäftsausstattung	30.200,00		
3416	Auszahlungen für den Erwerb von Kulturgütern			
3417	Auszahlungen für den Erwerb von Beteiligungen			
3418	Auszahlungen für den Erwerb von kofinanzierten Schutzbauten			
<b>342</b>	<b>Auszahlungen aus der Gewährung von Darlehen sowie gewährten Vorschüssen</b>	<b>0,00</b>	<b>0,00</b>	<b>0,00</b>
3421	Auszahlungen von Darlehen an Träger des öffentlichen Rechts			
3422	Auszahlungen von Darlehen an Beteiligungen			
3423	Auszahlungen von Darlehen an Unternehmen und Haushalte			
3425	Auszahlungen von Vorschüssen und Anzahlungen			
<b>343</b>	<b>Auszahlungen aus Kapitaltransfers</b>	<b>200,00</b>	<b>100,00</b>	<b>140,00</b>
3431	Kapitaltransferzahlungen an Träger des öffentlichen Rechts	200,00	100,00	140,00
3432	Kapitaltransferzahlungen an Beteiligungen			
3433	Kapitaltransferzahlungen an Unternehmen (Finanzunternehmen)			
3434	Kapitaltransferzahlungen an Haushalte und Organisationen ohne Erwerbscharakter			
3435	Kapitaltransferzahlungen an das Ausland			
<b>34</b>	<b>Summe Auszahlungen investive Gebarung</b>	<b>52.200,00</b>	<b>10.100,00</b>	<b>40.051,95</b>
<b>SA2</b>	<b>Saldo (2) Geldfluss aus der investiven Gebarung (33 – 34)</b>	<b>-52.200,00</b>	<b>15.500,00</b>	<b>-40.051,95</b>
<b>SA3</b>	<b>Saldo (3) Nettofinanzierungssaldo (Saldo 1 + Saldo 2)</b>	<b>-539.500,00</b>	<b>-450.400,00</b>	<b>-489.944,75</b>
<b>351</b>	<b>Einzahlungen aus der Aufnahme von Finanzschulden</b>	<b>0,00</b>	<b>0,00</b>	<b>15.200,70</b>
3511	Einzahlungen aus empfangenen Darlehen von öffentlichen Körperschaften und Rechtsträgern			
3512	Einzahlungen aus empfangenen Darlehen von Beteiligungen			
3513	Einzahlungen aus empfangenen Darlehen von Unternehmen und privaten Haushalten			
3514	Einzahlungen aus Finanzschulden (Finanzunternehmen)			15.200,70
3515	Einzahlungen aus Aufnahmen von Leasingverbindlichkeiten			
<b>353</b>	<b>Einzahlungen infolge eines Kapitaltausches bei derivativen Finanzinstrumenten mit Grundgeschäft</b>	<b>0,00</b>	<b>0,00</b>	<b>0,00</b>
3530	Einzahlungen infolge eines Kapitaltausches bei derivativen Finanzinstrumenten mit Grundgeschäft			
<b>355</b>	<b>Einzahlungen aus dem Abgang von Finanzinstrumenten</b>	<b>0,00</b>	<b>0,00</b>	<b>0,00</b>

## Vertretungskörper und allgemeine Verwaltung (Gruppe 0)

MVAG	Mittelverwendungs- und aufbringungsgruppen (1. und 2. Ebene)	VA 2026	VA 2025	RA 2024
3550	Einzahlungen aus dem Abgang von Finanzinstrumenten			
<b>35</b>	<b>Summe Einzahlungen aus der Finanzierungstätigkeit</b>	<b>0,00</b>	<b>0,00</b>	<b>15.200,70</b>
<b>361</b>	<b>Auszahlungen aus der Tilgung von Finanzschulden</b>	<b>2.900,00</b>	<b>2.900,00</b>	<b>2.130,04</b>
3611	Auszahlungen aus empfangenen Darlehen von öffentlichen Körperschaften und Rechtsträgern			
3612	Auszahlungen aus empfangenen Darlehen von Beteiligungen			
3613	Auszahlungen aus empfangenen Darlehen von Unternehmen und privaten Haushalten			
3614	Auszahlungen aus Finanzschulden	2.900,00	2.900,00	2.130,04
3615	Auszahlungen aus Rückzahlungen von Leasingverbindlichkeiten			
<b>363</b>	<b>Auszahlungen infolge eines Kapitaltausches bei derivativen Finanzinstrumenten mit Grundgeschäft</b>	<b>0,00</b>	<b>0,00</b>	<b>0,00</b>
3630	Auszahlungen infolge eines Kapitaltausches bei derivativen Finanzinstrumenten mit Grundgeschäft			
<b>365</b>	<b>Auszahlungen für den Erwerb von Finanzinstrumenten</b>	<b>0,00</b>	<b>0,00</b>	<b>0,00</b>
3650	Auszahlungen für den Erwerb von Finanzinstrumenten			
<b>36</b>	<b>Summe Auszahlungen aus der Finanzierungstätigkeit</b>	<b>2.900,00</b>	<b>2.900,00</b>	<b>2.130,04</b>
<b>SA4</b>	<b>Saldo (4) Geldfluss aus der Finanzierungstätigkeit (35 – 36)</b>	<b>-2.900,00</b>	<b>-2.900,00</b>	<b>13.070,66</b>
<b>SA5</b>	<b>Saldo (5) Geldfluss aus der voranschlagswirksamen Gebarung (Saldo 3 + Saldo 4)</b>	<b>-542.400,00</b>	<b>-453.300,00</b>	<b>-476.874,09</b>



**Öffentliche Ordnung und Sicherheit (Gruppe 1)**

MVAG	Mittelverwendungs- und aufbringungsgruppen (1. und 2. Ebene)	VA 2026	VA 2025	RA 2024
<b>311</b>	<b>Einzahlungen aus operativer Verwaltungstätigkeit</b>	<b>10.200,00</b>	<b>25.500,00</b>	<b>12.155,69</b>
3111	Einzahlungen aus eigenen Abgaben			
3112	Einzahlungen aus Ertragsanteilen			
3113	Einzahlungen aus Gebühren			
3114	Einzahlungen aus Leistungen	10.000,00	25.400,00	12.130,37
3115	Einzahlungen aus Besitz und wirtschaftlicher Tätigkeit			
3116	Einzahlungen aus Veräußerung von geringwertigen Wirtschaftsgütern (GWG) und sonstige Einzahlungen	200,00	100,00	25,32
<b>312</b>	<b>Einzahlungen aus Transfers</b>	<b>17.800,00</b>	<b>184.100,00</b>	<b>0,00</b>
3121	Transferzahlungen von Trägern des öffentlichen Rechts	17.800,00	184.100,00	
3122	Transferzahlungen von Beteiligungen			
3123	Transferzahlungen von Unternehmen (inkl. Finanzunternehmen)			
3124	Transferzahlungen von Haushalten und Organisationen ohne Erwerbscharakter			
3125	Transferzahlungen vom Ausland			
3126	Investitions- und Tilgungszuschüsse zwischen Unternehmungen und Betrieben der Gebietskörperschaft und der Gebietskörperschaft			
<b>313</b>	<b>Einzahlungen aus Finanzerträgen</b>	<b>0,00</b>	<b>0,00</b>	<b>0,00</b>
3131	Einzahlungen aus Zinserträgen			
3132	Einzahlungen aus Zinsen aus derivativen Finanzinstrumenten mit und ohne Grundgeschäft			
3133	Einzahlungen aus Gewinnentnahmen von marktbestimmten Betrieben			
3134	Sonstige Einzahlungen aus Finanzerträgen			
3135	Einzahlungen aus Dividenden/Gewinnausschüttungen			
<b>31</b>	<b>Summe Einzahlungen operative Gebarung</b>	<b>28.000,00</b>	<b>209.600,00</b>	<b>12.155,69</b>
<b>321</b>	<b>Auszahlungen aus Personalaufwand</b>	<b>0,00</b>	<b>0,00</b>	<b>0,00</b>
3211	Auszahlungen für Personalaufwand (Bezüge, Nebengebühren, und Mehrleistungsvergütungen)			
3212	Auszahlungen für gesetzliche und freiwillige Sozialaufwendungen			
3213	Auszahlungen aus sonstigem Personalaufwand			
<b>322</b>	<b>Auszahlungen aus Sachaufwand</b>	<b>59.900,00</b>	<b>66.100,00</b>	<b>44.741,50</b>
3221	Auszahlungen für Gebrauchs- und Verbrauchsgüter, Handelswaren			
3222	Auszahlungen für Verwaltungs- und Betriebsaufwand	42.600,00	40.500,00	10.414,51
3223	Auszahlungen für Leasing- und Mietaufwand			
3224	Auszahlungen für Instandhaltung	11.000,00	19.000,00	29.914,66
3225	Sonstige Auszahlungen aus Sachaufwand	6.300,00	6.600,00	4.412,33
3226	Auszahlungen aus der Inanspruchnahme von Haftungen			
<b>323</b>	<b>Auszahlungen aus Transfers</b>	<b>9.600,00</b>	<b>10.000,00</b>	<b>9.600,00</b>
3231	Transferzahlungen an Träger des öffentlichen Rechts			

**Öffentliche Ordnung und Sicherheit (Gruppe 1)**

MVAG	Mittelverwendungs- und aufbringungsgruppen (1. und 2. Ebene)	VA 2026	VA 2025	RA 2024
3232	Transferzahlungen an Beteiligungen			
3233	Transferzahlungen an Unternehmen (inkl. Finanzunternehmen)			
3234	Transferzahlungen an Haushalte und Organisationen ohne Erwerbscharakter	9.600,00	10.000,00	9.600,00
3235	Transferzahlungen an das Ausland			
3236	Investitions- und Tilgungszuschüsse zwischen Unternehmungen und Betrieben der Gebietskörperschaft und der Gebietskörperschaft			
<b>324</b>	<b>Auszahlungen aus Finanzaufwand</b>	<b>6.700,00</b>	<b>6.000,00</b>	<b>0,00</b>
3241	Auszahlungen für Zinsen	6.700,00	6.000,00	
3242	Auszahlungen für Zinsen aus derivativen Finanzinstrumenten mit und ohne Grundgeschäft			
3243	Auszahlungen aus Gewinnentnahmen von marktbestimmten Betrieben			
3244	Sonstige Auszahlungen aus Finanzaufwendungen			
<b>32</b>	<b>Summe Auszahlungen operative Gebarung</b>	<b>76.200,00</b>	<b>82.100,00</b>	<b>54.341,50</b>
<b>SA1</b>	<b>Saldo (1) Geldfluss aus der operativen Gebarung (31 – 32)</b>	<b>-48.200,00</b>	<b>127.500,00</b>	<b>-42.185,81</b>
<b>331</b>	<b>Einzahlungen aus der Investitionstätigkeit</b>	<b>0,00</b>	<b>0,00</b>	<b>0,00</b>
3311	Einzahlungen aus der Veräußerung von immateriellem Vermögen			
3312	Einzahlungen aus der Veräußerung von Grundstücken und Grundstückeinrichtungen			
3313	Einzahlungen aus der Veräußerung von Gebäuden und Bauten			
3314	Einzahlungen aus der Veräußerung von technischen Anlagen, Fahrzeugen und Maschinen			
3315	Einzahlungen aus der Veräußerung von Amts-, Betriebs- und Geschäftsausstattung			
3316	Einzahlungen aus der Veräußerung von Kulturgütern			
3317	Einzahlungen aus der Veräußerung von Beteiligungen			
3318	Einzahlungen aus der Veräußerung von kofinanzierten Schutzbauten			
<b>332</b>	<b>Einzahlungen aus der Rückzahlung von Darlehen sowie gewährten Vorschüssen</b>	<b>0,00</b>	<b>0,00</b>	<b>0,00</b>
3321	Einzahlungen aus Darlehen an Träger des öffentlichen Rechts			
3322	Einzahlungen aus Darlehen an Beteiligungen			
3323	Einzahlungen aus Darlehen an Unternehmen und Haushalte			
3325	Einzahlungen aus Vorschüssen und Anzahlungen			
<b>333</b>	<b>Einzahlungen aus Kapitaltransfers</b>	<b>33.300,00</b>	<b>191.600,00</b>	<b>50.000,00</b>
3331	Kapitaltransferzahlungen von Trägern des öffentlichen Rechts	33.200,00	191.400,00	50.000,00
3332	Kapitaltransferzahlungen von Beteiligungen			
3333	Kapitaltransferzahlungen von Unternehmen			
3334	Kapitaltransferzahlungen von Haushalten und Organisationen ohne Erwerbscharakter	100,00	200,00	
3335	Kapitaltransferzahlungen vom Ausland			
<b>33</b>	<b>Summe Einzahlungen investive Gebarung</b>	<b>33.300,00</b>	<b>191.600,00</b>	<b>50.000,00</b>

## Öffentliche Ordnung und Sicherheit (Gruppe 1)

MVAG	Mittelverwendungs- und aufbringungsgruppen (1. und 2. Ebene)	VA 2026	VA 2025	RA 2024
<b>341</b>	<b>Auszahlungen aus der Investitionstätigkeit</b>	<b>150.900,00</b>	<b>699.600,00</b>	<b>115.533,39</b>
3411	Auszahlungen für den Erwerb von immateriellem Vermögen			
3412	Auszahlungen für den Erwerb von Grundstücken und Grundstückseinrichtungen			6.699,39
3413	Auszahlungen für den Erwerb von Gebäuden und Bauten	150.900,00	15.000,00	
3414	Auszahlungen für den Erwerb von technischen Anlagen, Fahrzeugen und Maschinen		684.600,00	108.834,00
3415	Auszahlungen für den Erwerb von Amts-, Betriebs- und Geschäftsausstattung			
3416	Auszahlungen für den Erwerb von Kulturgütern			
3417	Auszahlungen für den Erwerb von Beteiligungen			
3418	Auszahlungen für den Erwerb von kofinanzierten Schutzbauten			
<b>342</b>	<b>Auszahlungen aus der Gewährung von Darlehen sowie gewährten Vorschüssen</b>	<b>0,00</b>	<b>0,00</b>	<b>0,00</b>
3421	Auszahlungen von Darlehen an Träger des öffentlichen Rechts			
3422	Auszahlungen von Darlehen an Beteiligungen			
3423	Auszahlungen von Darlehen an Unternehmen und Haushalte			
3425	Auszahlungen von Vorschüssen und Anzahlungen			
<b>343</b>	<b>Auszahlungen aus Kapitaltransfers</b>	<b>0,00</b>	<b>0,00</b>	<b>0,00</b>
3431	Kapitaltransferzahlungen an Träger des öffentlichen Rechts			
3432	Kapitaltransferzahlungen an Beteiligungen			
3433	Kapitaltransferzahlungen an Unternehmen (Finanzunternehmen)			
3434	Kapitaltransferzahlungen an Haushalte und Organisationen ohne Erwerbscharakter			
3435	Kapitaltransferzahlungen an das Ausland			
<b>34</b>	<b>Summe Auszahlungen investive Gebarung</b>	<b>150.900,00</b>	<b>699.600,00</b>	<b>115.533,39</b>
<b>SA2</b>	<b>Saldo (2) Geldfluss aus der investiven Gebarung (33 – 34)</b>	<b>-117.600,00</b>	<b>-508.000,00</b>	<b>-65.533,39</b>
<b>SA3</b>	<b>Saldo (3) Nettofinanzierungssaldo (Saldo 1 + Saldo 2)</b>	<b>-165.800,00</b>	<b>-380.500,00</b>	<b>-107.719,20</b>
<b>351</b>	<b>Einzahlungen aus der Aufnahme von Finanzschulden</b>	<b>38.600,00</b>	<b>399.400,00</b>	<b>0,00</b>
3511	Einzahlungen aus empfangenen Darlehen von öffentlichen Körperschaften und Rechtsträgern			
3512	Einzahlungen aus empfangenen Darlehen von Beteiligungen			
3513	Einzahlungen aus empfangenen Darlehen von Unternehmen und privaten Haushalten			
3514	Einzahlungen aus Finanzschulden (Finanzunternehmen)	38.600,00	399.400,00	
3515	Einzahlungen aus Aufnahmen von Leasingverbindlichkeiten			
<b>353</b>	<b>Einzahlungen infolge eines Kapitaltauschs bei derivativen Finanzinstrumenten mit Grundgeschäft</b>	<b>0,00</b>	<b>0,00</b>	<b>0,00</b>
3530	Einzahlungen infolge eines Kapitaltauschs bei derivativen Finanzinstrumenten mit Grundgeschäft			
<b>355</b>	<b>Einzahlungen aus dem Abgang von Finanzinstrumenten</b>	<b>0,00</b>	<b>0,00</b>	<b>0,00</b>

## Öffentliche Ordnung und Sicherheit (Gruppe 1)

MVAG	Mittelverwendungs- und aufbringungsgruppen (1. und 2. Ebene)	VA 2026	VA 2025	RA 2024
3550	Einzahlungen aus dem Abgang von Finanzinstrumenten			
<b>35</b>	<b>Summe Einzahlungen aus der Finanzierungstätigkeit</b>	<b>38.600,00</b>	<b>399.400,00</b>	<b>0,00</b>
<b>361</b>	<b>Auszahlungen aus der Tilgung von Finanzschulden</b>	<b>42.400,00</b>	<b>38.900,00</b>	<b>0,00</b>
3611	Auszahlungen aus empfangenen Darlehen von öffentlichen Körperschaften und Rechtsträgern			
3612	Auszahlungen aus empfangenen Darlehen von Beteiligungen			
3613	Auszahlungen aus empfangenen Darlehen von Unternehmen und privaten Haushalten			
3614	Auszahlungen aus Finanzschulden	42.400,00	38.900,00	
3615	Auszahlungen aus Rückzahlungen von Leasingverbindlichkeiten			
<b>363</b>	<b>Auszahlungen infolge eines Kapitaltausches bei derivativen Finanzinstrumenten mit Grundgeschäft</b>	<b>0,00</b>	<b>0,00</b>	<b>0,00</b>
3630	Auszahlungen infolge eines Kapitaltausches bei derivativen Finanzinstrumenten mit Grundgeschäft			
<b>365</b>	<b>Auszahlungen für den Erwerb von Finanzinstrumenten</b>	<b>0,00</b>	<b>0,00</b>	<b>0,00</b>
3650	Auszahlungen für den Erwerb von Finanzinstrumenten			
<b>36</b>	<b>Summe Auszahlungen aus der Finanzierungstätigkeit</b>	<b>42.400,00</b>	<b>38.900,00</b>	<b>0,00</b>
<b>SA4</b>	<b>Saldo (4) Geldfluss aus der Finanzierungstätigkeit (35 – 36)</b>	<b>-3.800,00</b>	<b>360.500,00</b>	<b>0,00</b>
<b>SA5</b>	<b>Saldo (5) Geldfluss aus der voranschlagswirksamen Gebarung (Saldo 3 + Saldo 4)</b>	<b>-169.600,00</b>	<b>-20.000,00</b>	<b>-107.719,20</b>

## Unterricht, Erziehung, Sport und Wissenschaft (Gruppe 2)

MVAG	Mittelverwendungs- und aufbringungsgruppen (1. und 2. Ebene)	VA 2026	VA 2025	RA 2024
<b>311</b>	<b>Einzahlungen aus operativer Verwaltungstätigkeit</b>	<b>43.700,00</b>	<b>40.200,00</b>	<b>51.797,11</b>
3111	Einzahlungen aus eigenen Abgaben			
3112	Einzahlungen aus Ertragsanteilen			
3113	Einzahlungen aus Gebühren			
3114	Einzahlungen aus Leistungen	32.500,00	24.600,00	33.450,40
3115	Einzahlungen aus Besitz und wirtschaftlicher Tätigkeit	3.800,00	3.700,00	3.383,84
3116	Einzahlungen aus Veräußerung von geringwertigen Wirtschaftsgütern (GWG) und sonstige Einzahlungen	7.400,00	11.900,00	14.962,87
<b>312</b>	<b>Einzahlungen aus Transfers</b>	<b>53.000,00</b>	<b>56.000,00</b>	<b>60.761,42</b>
3121	Transferzahlungen von Trägern des öffentlichen Rechts	53.000,00	56.000,00	60.761,42
3122	Transferzahlungen von Beteiligungen			
3123	Transferzahlungen von Unternehmen (inkl. Finanzunternehmen)			
3124	Transferzahlungen von Haushalten und Organisationen ohne Erwerbscharakter			
3125	Transferzahlungen vom Ausland			
3126	Investitions- und Tilgungszuschüsse zwischen Unternehmungen und Betrieben der Gebietskörperschaft und der Gebietskörperschaft			
<b>313</b>	<b>Einzahlungen aus Finanzerträgen</b>	<b>0,00</b>	<b>0,00</b>	<b>0,00</b>
3131	Einzahlungen aus Zinserträgen			
3132	Einzahlungen aus Zinsen aus derivativen Finanzinstrumenten mit und ohne Grundgeschäft			
3133	Einzahlungen aus Gewinnentnahmen von marktbestimmten Betrieben			
3134	Sonstige Einzahlungen aus Finanzerträgen			
3135	Einzahlungen aus Dividenden/Gewinnausschüttungen			
<b>31</b>	<b>Summe Einzahlungen operative Gebarung</b>	<b>96.700,00</b>	<b>96.200,00</b>	<b>112.558,53</b>
<b>321</b>	<b>Auszahlungen aus Personalaufwand</b>	<b>208.200,00</b>	<b>184.000,00</b>	<b>188.988,29</b>
3211	Auszahlungen für Personalaufwand (Bezüge, Nebengebühren, und Mehrleistungsvergütungen)	170.900,00	148.200,00	148.392,44
3212	Auszahlungen für gesetzliche und freiwillige Sozialaufwendungen	37.300,00	35.800,00	40.595,85
3213	Auszahlungen aus sonstigem Personalaufwand			
<b>322</b>	<b>Auszahlungen aus Sachaufwand</b>	<b>178.100,00</b>	<b>201.500,00</b>	<b>169.215,70</b>
3221	Auszahlungen für Gebrauchs- und Verbrauchsgüter, Handelswaren	13.400,00	14.600,00	11.858,76
3222	Auszahlungen für Verwaltungs- und Betriebsaufwand	34.100,00	35.300,00	25.370,22
3223	Auszahlungen für Leasing- und Mietaufwand	4.100,00	3.900,00	3.681,79
3224	Auszahlungen für Instandhaltung	6.100,00	7.600,00	8.424,53
3225	Sonstige Auszahlungen aus Sachaufwand	120.400,00	140.100,00	119.880,40
3226	Auszahlungen aus der Inanspruchnahme von Haftungen			
<b>323</b>	<b>Auszahlungen aus Transfers</b>	<b>78.800,00</b>	<b>77.500,00</b>	<b>63.830,13</b>
3231	Transferzahlungen an Träger des öffentlichen Rechts	75.800,00	75.100,00	60.830,13

**Unterricht, Erziehung, Sport und Wissenschaft (Gruppe 2)**

MVAG	Mittelverwendungs- und aufbringungsgruppen (1. und 2. Ebene)	VA 2026	VA 2025	RA 2024
3232	Transferzahlungen an Beteiligungen			
3233	Transferzahlungen an Unternehmen (inkl. Finanzunternehmen)			
3234	Transferzahlungen an Haushalte und Organisationen ohne Erwerbscharakter	3.000,00	2.400,00	3.000,00
3235	Transferzahlungen an das Ausland			
3236	Investitions- und Tilgungszuschüsse zwischen Unternehmungen und Betrieben der Gebietskörperschaft und der Gebietskörperschaft			
<b>324</b>	<b>Auszahlungen aus Finanzaufwand</b>	<b>800,00</b>	<b>800,00</b>	<b>831,08</b>
3241	Auszahlungen für Zinsen	800,00	800,00	831,08
3242	Auszahlungen für Zinsen aus derivativen Finanzinstrumenten mit und ohne Grundgeschäft			
3243	Auszahlungen aus Gewinnentnahmen von marktbestimmten Betrieben			
3244	Sonstige Auszahlungen aus Finanzaufwendungen			
<b>32</b>	<b>Summe Auszahlungen operative Gebarung</b>	<b>465.900,00</b>	<b>463.800,00</b>	<b>422.865,20</b>
<b>SA1</b>	<b>Saldo (1) Geldfluss aus der operativen Gebarung (31 – 32)</b>	<b>-369.200,00</b>	<b>-367.600,00</b>	<b>-310.306,67</b>
<b>331</b>	<b>Einzahlungen aus der Investitionstätigkeit</b>	<b>0,00</b>	<b>0,00</b>	<b>0,00</b>
3311	Einzahlungen aus der Veräußerung von immateriellem Vermögen			
3312	Einzahlungen aus der Veräußerung von Grundstücken und Grundstückeinrichtungen			
3313	Einzahlungen aus der Veräußerung von Gebäuden und Bauten			
3314	Einzahlungen aus der Veräußerung von technischen Anlagen, Fahrzeugen und Maschinen			
3315	Einzahlungen aus der Veräußerung von Amts-, Betriebs- und Geschäftsausstattung			
3316	Einzahlungen aus der Veräußerung von Kulturgütern			
3317	Einzahlungen aus der Veräußerung von Beteiligungen			
3318	Einzahlungen aus der Veräußerung von kofinanzierten Schutzbauten			
<b>332</b>	<b>Einzahlungen aus der Rückzahlung von Darlehen sowie gewährten Vorschüssen</b>	<b>0,00</b>	<b>0,00</b>	<b>0,00</b>
3321	Einzahlungen aus Darlehen an Träger des öffentlichen Rechts			
3322	Einzahlungen aus Darlehen an Beteiligungen			
3323	Einzahlungen aus Darlehen an Unternehmen und Haushalte			
3325	Einzahlungen aus Vorschüssen und Anzahlungen			
<b>333</b>	<b>Einzahlungen aus Kapitaltransfers</b>	<b>1.000,00</b>	<b>1.200,00</b>	<b>21.412,00</b>
3331	Kapitaltransferzahlungen von Trägern des öffentlichen Rechts			17.100,00
3332	Kapitaltransferzahlungen von Beteiligungen			
3333	Kapitaltransferzahlungen von Unternehmen			
3334	Kapitaltransferzahlungen von Haushalten und Organisationen ohne Erwerbscharakter	1.000,00	1.200,00	4.312,00
3335	Kapitaltransferzahlungen vom Ausland			
<b>33</b>	<b>Summe Einzahlungen investive Gebarung</b>	<b>1.000,00</b>	<b>1.200,00</b>	<b>21.412,00</b>

**Unterricht, Erziehung, Sport und Wissenschaft (Gruppe 2)**

MVAG	Mittelverwendungs- und aufbringungsgruppen (1. und 2. Ebene)	VA 2026	VA 2025	RA 2024
<b>341</b>	<b>Auszahlungen aus der Investitionstätigkeit</b>	<b>9.600,00</b>	<b>5.200,00</b>	<b>21.823,96</b>
3411	Auszahlungen für den Erwerb von immateriellem Vermögen	1.100,00	1.400,00	
3412	Auszahlungen für den Erwerb von Grundstücken und Grundstückseinrichtungen		800,00	
3413	Auszahlungen für den Erwerb von Gebäuden und Bauten			20.644,87
3414	Auszahlungen für den Erwerb von technischen Anlagen, Fahrzeugen und Maschinen			
3415	Auszahlungen für den Erwerb von Amts-, Betriebs- und Geschäftsausstattung	8.500,00	3.000,00	1.179,09
3416	Auszahlungen für den Erwerb von Kulturgütern			
3417	Auszahlungen für den Erwerb von Beteiligungen			
3418	Auszahlungen für den Erwerb von kofinanzierten Schutzbauten			
<b>342</b>	<b>Auszahlungen aus der Gewährung von Darlehen sowie gewährten Vorschüssen</b>	<b>0,00</b>	<b>0,00</b>	<b>0,00</b>
3421	Auszahlungen von Darlehen an Träger des öffentlichen Rechts			
3422	Auszahlungen von Darlehen an Beteiligungen			
3423	Auszahlungen von Darlehen an Unternehmen und Haushalte			
3425	Auszahlungen von Vorschüssen und Anzahlungen			
<b>343</b>	<b>Auszahlungen aus Kapitaltransfers</b>	<b>0,00</b>	<b>0,00</b>	<b>0,00</b>
3431	Kapitaltransferzahlungen an Träger des öffentlichen Rechts			
3432	Kapitaltransferzahlungen an Beteiligungen			
3433	Kapitaltransferzahlungen an Unternehmen (Finanzunternehmen)			
3434	Kapitaltransferzahlungen an Haushalte und Organisationen ohne Erwerbscharakter			
3435	Kapitaltransferzahlungen an das Ausland			
<b>34</b>	<b>Summe Auszahlungen investive Gebarung</b>	<b>9.600,00</b>	<b>5.200,00</b>	<b>21.823,96</b>
<b>SA2</b>	<b>Saldo (2) Geldfluss aus der investiven Gebarung (33 – 34)</b>	<b>-8.600,00</b>	<b>-4.000,00</b>	<b>-411,96</b>
<b>SA3</b>	<b>Saldo (3) Nettofinanzierungssaldo (Saldo 1 + Saldo 2)</b>	<b>-377.800,00</b>	<b>-371.600,00</b>	<b>-310.718,63</b>
<b>351</b>	<b>Einzahlungen aus der Aufnahme von Finanzschulden</b>	<b>0,00</b>	<b>0,00</b>	<b>5.796,00</b>
3511	Einzahlungen aus empfangenen Darlehen von öffentlichen Körperschaften und Rechtsträgern			
3512	Einzahlungen aus empfangenen Darlehen von Beteiligungen			
3513	Einzahlungen aus empfangenen Darlehen von Unternehmen und privaten Haushalten			
3514	Einzahlungen aus Finanzschulden (Finanzunternehmen)			5.796,00
3515	Einzahlungen aus Aufnahmen von Leasingverbindlichkeiten			
<b>353</b>	<b>Einzahlungen infolge eines Kapitaltausches bei derivativen Finanzinstrumenten mit Grundgeschäft</b>	<b>0,00</b>	<b>0,00</b>	<b>0,00</b>
3530	Einzahlungen infolge eines Kapitaltausches bei derivativen Finanzinstrumenten mit Grundgeschäft			
<b>355</b>	<b>Einzahlungen aus dem Abgang von Finanzinstrumenten</b>	<b>0,00</b>	<b>0,00</b>	<b>0,00</b>

**Unterricht, Erziehung, Sport und Wissenschaft (Gruppe 2)**

MVAG	Mittelverwendungs- und aufbringungsgruppen (1. und 2. Ebene)	VA 2026	VA 2025	RA 2024
3550	Einzahlungen aus dem Abgang von Finanzinstrumenten			
<b>35</b>	<b>Summe Einzahlungen aus der Finanzierungstätigkeit</b>	<b>0,00</b>	<b>0,00</b>	<b>5.796,00</b>
<b>361</b>	<b>Auszahlungen aus der Tilgung von Finanzschulden</b>	<b>2.700,00</b>	<b>2.800,00</b>	<b>2.419,80</b>
3611	Auszahlungen aus empfangenen Darlehen von öffentlichen Körperschaften und Rechtsträgern			
3612	Auszahlungen aus empfangenen Darlehen von Beteiligungen			
3613	Auszahlungen aus empfangenen Darlehen von Unternehmen und privaten Haushalten			
3614	Auszahlungen aus Finanzschulden	2.700,00	2.800,00	2.419,80
3615	Auszahlungen aus Rückzahlungen von Leasingverbindlichkeiten			
<b>363</b>	<b>Auszahlungen infolge eines Kapitaltausches bei derivativen Finanzinstrumenten mit Grundgeschäft</b>	<b>0,00</b>	<b>0,00</b>	<b>0,00</b>
3630	Auszahlungen infolge eines Kapitaltausches bei derivativen Finanzinstrumenten mit Grundgeschäft			
<b>365</b>	<b>Auszahlungen für den Erwerb von Finanzinstrumenten</b>	<b>0,00</b>	<b>0,00</b>	<b>0,00</b>
3650	Auszahlungen für den Erwerb von Finanzinstrumenten			
<b>36</b>	<b>Summe Auszahlungen aus der Finanzierungstätigkeit</b>	<b>2.700,00</b>	<b>2.800,00</b>	<b>2.419,80</b>
<b>SA4</b>	<b>Saldo (4) Geldfluss aus der Finanzierungstätigkeit (35 – 36)</b>	<b>-2.700,00</b>	<b>-2.800,00</b>	<b>3.376,20</b>
<b>SA5</b>	<b>Saldo (5) Geldfluss aus der voranschlagswirksamen Gebarung (Saldo 3 + Saldo 4)</b>	<b>-380.500,00</b>	<b>-374.400,00</b>	<b>-307.342,43</b>



**Kunst, Kultur und Kultus (Gruppe 3)**

MVAG	Mittelverwendungs- und aufbringungsgruppen (1. und 2. Ebene)	VA 2026	VA 2025	RA 2024
<b>311</b>	<b>Einzahlungen aus operativer Verwaltungstätigkeit</b>	<b>20.000,00</b>	<b>24.900,00</b>	<b>18.130,74</b>
3111	Einzahlungen aus eigenen Abgaben			
3112	Einzahlungen aus Ertragsanteilen			
3113	Einzahlungen aus Gebühren			
3114	Einzahlungen aus Leistungen	3.800,00	7.500,00	3.357,79
3115	Einzahlungen aus Besitz und wirtschaftlicher Tätigkeit	13.000,00	13.000,00	12.838,00
3116	Einzahlungen aus Veräußerung von geringwertigen Wirtschaftsgütern (GWG) und sonstige Einzahlungen	3.200,00	4.400,00	1.934,95
<b>312</b>	<b>Einzahlungen aus Transfers</b>	<b>0,00</b>	<b>1.300,00</b>	<b>0,00</b>
3121	Transferzahlungen von Trägern des öffentlichen Rechts			
3122	Transferzahlungen von Beteiligungen			
3123	Transferzahlungen von Unternehmen (inkl. Finanzunternehmen)		1.300,00	
3124	Transferzahlungen von Haushalten und Organisationen ohne Erwerbscharakter			
3125	Transferzahlungen vom Ausland			
3126	Investitions- und Tilgungszuschüsse zwischen Unternehmungen und Betrieben der Gebietskörperschaft und der Gebietskörperschaft			
<b>313</b>	<b>Einzahlungen aus Finanzerträgen</b>	<b>0,00</b>	<b>0,00</b>	<b>0,00</b>
3131	Einzahlungen aus Zinserträgen			
3132	Einzahlungen aus Zinsen aus derivativen Finanzinstrumenten mit und ohne Grundgeschäft			
3133	Einzahlungen aus Gewinnentnahmen von marktbestimmten Betrieben			
3134	Sonstige Einzahlungen aus Finanzerträgen			
3135	Einzahlungen aus Dividenden/Gewinnausschüttungen			
<b>31</b>	<b>Summe Einzahlungen operative Gebarung</b>	<b>20.000,00</b>	<b>26.200,00</b>	<b>18.130,74</b>
<b>321</b>	<b>Auszahlungen aus Personalaufwand</b>	<b>24.500,00</b>	<b>19.500,00</b>	<b>24.392,03</b>
3211	Auszahlungen für Personalaufwand (Bezüge, Nebengebühren, und Mehrleistungsvergütungen)	19.500,00	16.000,00	20.369,41
3212	Auszahlungen für gesetzliche und freiwillige Sozialaufwendungen	5.000,00	3.500,00	4.022,62
3213	Auszahlungen aus sonstigem Personalaufwand			
<b>322</b>	<b>Auszahlungen aus Sachaufwand</b>	<b>141.700,00</b>	<b>163.200,00</b>	<b>158.428,42</b>
3221	Auszahlungen für Gebrauchs- und Verbrauchsgüter, Handelswaren	4.600,00	5.600,00	4.571,37
3222	Auszahlungen für Verwaltungs- und Betriebsaufwand	27.700,00	27.500,00	32.358,57
3223	Auszahlungen für Leasing- und Mietaufwand			
3224	Auszahlungen für Instandhaltung	8.300,00	13.600,00	20.322,54
3225	Sonstige Auszahlungen aus Sachaufwand	101.100,00	116.500,00	101.175,94
3226	Auszahlungen aus der Inanspruchnahme von Haftungen			
<b>323</b>	<b>Auszahlungen aus Transfers</b>	<b>51.600,00</b>	<b>56.000,00</b>	<b>60.270,74</b>
3231	Transferzahlungen an Träger des öffentlichen Rechts	49.400,00	53.800,00	58.070,74

**Kunst, Kultur und Kultus (Gruppe 3)**

MVAG	Mittelverwendungs- und aufbringungsgruppen (1. und 2. Ebene)	VA 2026	VA 2025	RA 2024
3232	Transferzahlungen an Beteiligungen			
3233	Transferzahlungen an Unternehmen (inkl. Finanzunternehmen)			
3234	Transferzahlungen an Haushalte und Organisationen ohne Erwerbscharakter	2.200,00	2.200,00	2.200,00
3235	Transferzahlungen an das Ausland			
3236	Investitions- und Tilgungszuschüsse zwischen Unternehmungen und Betrieben der Gebietskörperschaft und der Gebietskörperschaft			
<b>324</b>	<b>Auszahlungen aus Finanzaufwand</b>	<b>3.800,00</b>	<b>3.900,00</b>	<b>3.988,14</b>
3241	Auszahlungen für Zinsen	3.800,00	3.900,00	3.988,14
3242	Auszahlungen für Zinsen aus derivativen Finanzinstrumenten mit und ohne Grundgeschäft			
3243	Auszahlungen aus Gewinnentnahmen von marktbestimmten Betrieben			
3244	Sonstige Auszahlungen aus Finanzaufwendungen			
<b>32</b>	<b>Summe Auszahlungen operative Gebarung</b>	<b>221.600,00</b>	<b>242.600,00</b>	<b>247.079,33</b>
<b>SA1</b>	<b>Saldo (1) Geldfluss aus der operativen Gebarung (31 – 32)</b>	<b>-201.600,00</b>	<b>-216.400,00</b>	<b>-228.948,59</b>
<b>331</b>	<b>Einzahlungen aus der Investitionstätigkeit</b>	<b>0,00</b>	<b>0,00</b>	<b>0,00</b>
3311	Einzahlungen aus der Veräußerung von immateriellem Vermögen			
3312	Einzahlungen aus der Veräußerung von Grundstücken und Grundstückeinrichtungen			
3313	Einzahlungen aus der Veräußerung von Gebäuden und Bauten			
3314	Einzahlungen aus der Veräußerung von technischen Anlagen, Fahrzeugen und Maschinen			
3315	Einzahlungen aus der Veräußerung von Amts-, Betriebs- und Geschäftsausstattung			
3316	Einzahlungen aus der Veräußerung von Kulturgütern			
3317	Einzahlungen aus der Veräußerung von Beteiligungen			
3318	Einzahlungen aus der Veräußerung von kofinanzierten Schutzbauten			
<b>332</b>	<b>Einzahlungen aus der Rückzahlung von Darlehen sowie gewährten Vorschüssen</b>	<b>0,00</b>	<b>0,00</b>	<b>0,00</b>
3321	Einzahlungen aus Darlehen an Träger des öffentlichen Rechts			
3322	Einzahlungen aus Darlehen an Beteiligungen			
3323	Einzahlungen aus Darlehen an Unternehmen und Haushalte			
3325	Einzahlungen aus Vorschüssen und Anzahlungen			
<b>333</b>	<b>Einzahlungen aus Kapitaltransfers</b>	<b>0,00</b>	<b>67.200,00</b>	<b>16.300,00</b>
3331	Kapitaltransferzahlungen von Trägern des öffentlichen Rechts		13.400,00	16.300,00
3332	Kapitaltransferzahlungen von Beteiligungen			
3333	Kapitaltransferzahlungen von Unternehmen			
3334	Kapitaltransferzahlungen von Haushalten und Organisationen ohne Erwerbscharakter			
3335	Kapitaltransferzahlungen vom Ausland		53.800,00	
<b>33</b>	<b>Summe Einzahlungen investive Gebarung</b>	<b>0,00</b>	<b>67.200,00</b>	<b>16.300,00</b>

**Kunst, Kultur und Kultus (Gruppe 3)**

MVAG	Mittelverwendungs- und aufbringungsgruppen (1. und 2. Ebene)	VA 2026	VA 2025	RA 2024
<b>341</b>	<b>Auszahlungen aus der Investitionstätigkeit</b>	<b>0,00</b>	<b>0,00</b>	<b>55.381,64</b>
3411	Auszahlungen für den Erwerb von immateriellem Vermögen			
3412	Auszahlungen für den Erwerb von Grundstücken und Grundstückseinrichtungen			
3413	Auszahlungen für den Erwerb von Gebäuden und Bauten			55.381,64
3414	Auszahlungen für den Erwerb von technischen Anlagen, Fahrzeugen und Maschinen			
3415	Auszahlungen für den Erwerb von Amts-, Betriebs- und Geschäftsausstattung			
3416	Auszahlungen für den Erwerb von Kulturgütern			
3417	Auszahlungen für den Erwerb von Beteiligungen			
3418	Auszahlungen für den Erwerb von kofinanzierten Schutzbauten			
<b>342</b>	<b>Auszahlungen aus der Gewährung von Darlehen sowie gewährten Vorschüssen</b>	<b>0,00</b>	<b>0,00</b>	<b>0,00</b>
3421	Auszahlungen von Darlehen an Träger des öffentlichen Rechts			
3422	Auszahlungen von Darlehen an Beteiligungen			
3423	Auszahlungen von Darlehen an Unternehmen und Haushalte			
3425	Auszahlungen von Vorschüssen und Anzahlungen			
<b>343</b>	<b>Auszahlungen aus Kapitaltransfers</b>	<b>0,00</b>	<b>12.000,00</b>	<b>0,00</b>
3431	Kapitaltransferzahlungen an Träger des öffentlichen Rechts			
3432	Kapitaltransferzahlungen an Beteiligungen			
3433	Kapitaltransferzahlungen an Unternehmen (Finanzunternehmen)			
3434	Kapitaltransferzahlungen an Haushalte und Organisationen ohne Erwerbscharakter		12.000,00	
3435	Kapitaltransferzahlungen an das Ausland			
<b>34</b>	<b>Summe Auszahlungen investive Gebarung</b>	<b>0,00</b>	<b>12.000,00</b>	<b>55.381,64</b>
<b>SA2</b>	<b>Saldo (2) Geldfluss aus der investiven Gebarung (33 – 34)</b>	<b>0,00</b>	<b>55.200,00</b>	<b>-39.081,64</b>
<b>SA3</b>	<b>Saldo (3) Nettofinanzierungssaldo (Saldo 1 + Saldo 2)</b>	<b>-201.600,00</b>	<b>-161.200,00</b>	<b>-268.030,23</b>
<b>351</b>	<b>Einzahlungen aus der Aufnahme von Finanzschulden</b>	<b>0,00</b>	<b>0,00</b>	<b>33.002,70</b>
3511	Einzahlungen aus empfangenen Darlehen von öffentlichen Körperschaften und Rechtsträgern			
3512	Einzahlungen aus empfangenen Darlehen von Beteiligungen			
3513	Einzahlungen aus empfangenen Darlehen von Unternehmen und privaten Haushalten			
3514	Einzahlungen aus Finanzschulden (Finanzunternehmen)			33.002,70
3515	Einzahlungen aus Aufnahmen von Leasingverbindlichkeiten			
<b>353</b>	<b>Einzahlungen infolge eines Kapitaltausches bei derivativen Finanzinstrumenten mit Grundgeschäft</b>	<b>0,00</b>	<b>0,00</b>	<b>0,00</b>
3530	Einzahlungen infolge eines Kapitaltausches bei derivativen Finanzinstrumenten mit Grundgeschäft			
<b>355</b>	<b>Einzahlungen aus dem Abgang von Finanzinstrumenten</b>	<b>0,00</b>	<b>0,00</b>	<b>0,00</b>

**Kunst, Kultur und Kultus (Gruppe 3)**

MVAG	Mittelverwendungs- und aufbringungsgruppen (1. und 2. Ebene)	VA 2026	VA 2025	RA 2024
3550	Einzahlungen aus dem Abgang von Finanzinstrumenten			
<b>35</b>	<b>Summe Einzahlungen aus der Finanzierungstätigkeit</b>	<b>0,00</b>	<b>0,00</b>	<b>33.002,70</b>
<b>361</b>	<b>Auszahlungen aus der Tilgung von Finanzschulden</b>	<b>12.100,00</b>	<b>11.800,00</b>	<b>9.977,13</b>
3611	Auszahlungen aus empfangenen Darlehen von öffentlichen Körperschaften und Rechtsträgern			
3612	Auszahlungen aus empfangenen Darlehen von Beteiligungen			
3613	Auszahlungen aus empfangenen Darlehen von Unternehmen und privaten Haushalten			
3614	Auszahlungen aus Finanzschulden	12.100,00	11.800,00	9.977,13
3615	Auszahlungen aus Rückzahlungen von Leasingverbindlichkeiten			
<b>363</b>	<b>Auszahlungen infolge eines Kapitaltausches bei derivativen Finanzinstrumenten mit Grundgeschäft</b>	<b>0,00</b>	<b>0,00</b>	<b>0,00</b>
3630	Auszahlungen infolge eines Kapitaltausches bei derivativen Finanzinstrumenten mit Grundgeschäft			
<b>365</b>	<b>Auszahlungen für den Erwerb von Finanzinstrumenten</b>	<b>0,00</b>	<b>0,00</b>	<b>0,00</b>
3650	Auszahlungen für den Erwerb von Finanzinstrumenten			
<b>36</b>	<b>Summe Auszahlungen aus der Finanzierungstätigkeit</b>	<b>12.100,00</b>	<b>11.800,00</b>	<b>9.977,13</b>
<b>SA4</b>	<b>Saldo (4) Geldfluss aus der Finanzierungstätigkeit (35 – 36)</b>	<b>-12.100,00</b>	<b>-11.800,00</b>	<b>23.025,57</b>
<b>SA5</b>	<b>Saldo (5) Geldfluss aus der voranschlagswirksamen Gebarung (Saldo 3 + Saldo 4)</b>	<b>-213.700,00</b>	<b>-173.000,00</b>	<b>-245.004,66</b>

**Soziale Wohlfahrt und Wohnbauförderung (Gruppe 4)**

MVAG	Mittelverwendungs- und aufbringungsgruppen (1. und 2. Ebene)	VA 2026	VA 2025	RA 2024
<b>311</b>	<b>Einzahlungen aus operativer Verwaltungstätigkeit</b>	<b>0,00</b>	<b>0,00</b>	<b>0,00</b>
3111	Einzahlungen aus eigenen Abgaben			
3112	Einzahlungen aus Ertragsanteilen			
3113	Einzahlungen aus Gebühren			
3114	Einzahlungen aus Leistungen			
3115	Einzahlungen aus Besitz und wirtschaftlicher Tätigkeit			
3116	Einzahlungen aus Veräußerung von geringwertigen Wirtschaftsgütern (GWG) und sonstige Einzahlungen			
<b>312</b>	<b>Einzahlungen aus Transfers</b>	<b>46.600,00</b>	<b>46.600,00</b>	<b>0,00</b>
3121	Transferzahlungen von Trägern des öffentlichen Rechts	46.600,00	46.600,00	
3122	Transferzahlungen von Beteiligungen			
3123	Transferzahlungen von Unternehmen (inkl. Finanzunternehmen)			
3124	Transferzahlungen von Haushalten und Organisationen ohne Erwerbscharakter			
3125	Transferzahlungen vom Ausland			
3126	Investitions- und Tilgungszuschüsse zwischen Unternehmungen und Betrieben der Gebietskörperschaft und der Gebietskörperschaft			
<b>313</b>	<b>Einzahlungen aus Finanzerträgen</b>	<b>0,00</b>	<b>0,00</b>	<b>0,00</b>
3131	Einzahlungen aus Zinserträgen			
3132	Einzahlungen aus Zinsen aus derivativen Finanzinstrumenten mit und ohne Grundgeschäft			
3133	Einzahlungen aus Gewinnentnahmen von marktbestimmten Betrieben			
3134	Sonstige Einzahlungen aus Finanzerträgen			
3135	Einzahlungen aus Dividenden/Gewinnausschüttungen			
<b>31</b>	<b>Summe Einzahlungen operative Gebarung</b>	<b>46.600,00</b>	<b>46.600,00</b>	<b>0,00</b>
<b>321</b>	<b>Auszahlungen aus Personalaufwand</b>	<b>0,00</b>	<b>0,00</b>	<b>0,00</b>
3211	Auszahlungen für Personalaufwand (Bezüge, Nebengebühren, und Mehrleistungsvergütungen)			
3212	Auszahlungen für gesetzliche und freiwillige Sozialaufwendungen			
3213	Auszahlungen aus sonstigem Personalaufwand			
<b>322</b>	<b>Auszahlungen aus Sachaufwand</b>	<b>0,00</b>	<b>0,00</b>	<b>0,00</b>
3221	Auszahlungen für Gebrauchs- und Verbrauchsgüter, Handelswaren			
3222	Auszahlungen für Verwaltungs- und Betriebsaufwand			
3223	Auszahlungen für Leasing- und Mietaufwand			
3224	Auszahlungen für Instandhaltung			
3225	Sonstige Auszahlungen aus Sachaufwand			
3226	Auszahlungen aus der Inanspruchnahme von Haftungen			
<b>323</b>	<b>Auszahlungen aus Transfers</b>	<b>391.400,00</b>	<b>361.400,00</b>	<b>313.185,67</b>
3231	Transferzahlungen an Träger des öffentlichen Rechts	386.000,00	357.100,00	312.885,67

**Soziale Wohlfahrt und Wohnbauförderung (Gruppe 4)**

MVAG	Mittelverwendungs- und aufbringungsgruppen (1. und 2. Ebene)	VA 2026	VA 2025	RA 2024
3232	Transferzahlungen an Beteiligungen			
3233	Transferzahlungen an Unternehmen (inkl. Finanzunternehmen)			
3234	Transferzahlungen an Haushalte und Organisationen ohne Erwerbscharakter	5.400,00	4.300,00	300,00
3235	Transferzahlungen an das Ausland			
3236	Investitions- und Tilgungszuschüsse zwischen Unternehmungen und Betrieben der Gebietskörperschaft und der Gebietskörperschaft			
<b>324</b>	<b>Auszahlungen aus Finanzaufwand</b>	<b>0,00</b>	<b>0,00</b>	<b>0,00</b>
3241	Auszahlungen für Zinsen			
3242	Auszahlungen für Zinsen aus derivativen Finanzinstrumenten mit und ohne Grundgeschäft			
3243	Auszahlungen aus Gewinnentnahmen von marktbestimmten Betrieben			
3244	Sonstige Auszahlungen aus Finanzaufwendungen			
<b>32</b>	<b>Summe Auszahlungen operative Gebarung</b>	<b>391.400,00</b>	<b>361.400,00</b>	<b>313.185,67</b>
<b>SA1</b>	<b>Saldo (1) Geldfluss aus der operativen Gebarung (31 – 32)</b>	<b>-344.800,00</b>	<b>-314.800,00</b>	<b>-313.185,67</b>
<b>331</b>	<b>Einzahlungen aus der Investitionstätigkeit</b>	<b>0,00</b>	<b>0,00</b>	<b>0,00</b>
3311	Einzahlungen aus der Veräußerung von immateriellem Vermögen			
3312	Einzahlungen aus der Veräußerung von Grundstücken und Grundstückeinrichtungen			
3313	Einzahlungen aus der Veräußerung von Gebäuden und Bauten			
3314	Einzahlungen aus der Veräußerung von technischen Anlagen, Fahrzeugen und Maschinen			
3315	Einzahlungen aus der Veräußerung von Amts-, Betriebs- und Geschäftsausstattung			
3316	Einzahlungen aus der Veräußerung von Kulturgütern			
3317	Einzahlungen aus der Veräußerung von Beteiligungen			
3318	Einzahlungen aus der Veräußerung von kofinanzierten Schutzbauten			
<b>332</b>	<b>Einzahlungen aus der Rückzahlung von Darlehen sowie gewährten Vorschüssen</b>	<b>0,00</b>	<b>0,00</b>	<b>0,00</b>
3321	Einzahlungen aus Darlehen an Träger des öffentlichen Rechts			
3322	Einzahlungen aus Darlehen an Beteiligungen			
3323	Einzahlungen aus Darlehen an Unternehmen und Haushalte			
3325	Einzahlungen aus Vorschüssen und Anzahlungen			
<b>333</b>	<b>Einzahlungen aus Kapitaltransfers</b>	<b>0,00</b>	<b>0,00</b>	<b>0,00</b>
3331	Kapitaltransferzahlungen von Trägern des öffentlichen Rechts			
3332	Kapitaltransferzahlungen von Beteiligungen			
3333	Kapitaltransferzahlungen von Unternehmen			
3334	Kapitaltransferzahlungen von Haushalten und Organisationen ohne Erwerbscharakter			
3335	Kapitaltransferzahlungen vom Ausland			
<b>33</b>	<b>Summe Einzahlungen investive Gebarung</b>	<b>0,00</b>	<b>0,00</b>	<b>0,00</b>

**Soziale Wohlfahrt und Wohnbauförderung (Gruppe 4)**

MVAG	Mittelverwendungs- und aufbringungsgruppen (1. und 2. Ebene)	VA 2026	VA 2025	RA 2024
<b>341</b>	<b>Auszahlungen aus der Investitionstätigkeit</b>	<b>0,00</b>	<b>0,00</b>	<b>0,00</b>
3411	Auszahlungen für den Erwerb von immateriellem Vermögen			
3412	Auszahlungen für den Erwerb von Grundstücken und Grundstückseinrichtungen			
3413	Auszahlungen für den Erwerb von Gebäuden und Bauten			
3414	Auszahlungen für den Erwerb von technischen Anlagen, Fahrzeugen und Maschinen			
3415	Auszahlungen für den Erwerb von Amts-, Betriebs- und Geschäftsausstattung			
3416	Auszahlungen für den Erwerb von Kulturgütern			
3417	Auszahlungen für den Erwerb von Beteiligungen			
3418	Auszahlungen für den Erwerb von kofinanzierten Schutzbauten			
<b>342</b>	<b>Auszahlungen aus der Gewährung von Darlehen sowie gewährten Vorschüssen</b>	<b>0,00</b>	<b>0,00</b>	<b>0,00</b>
3421	Auszahlungen von Darlehen an Träger des öffentlichen Rechts			
3422	Auszahlungen von Darlehen an Beteiligungen			
3423	Auszahlungen von Darlehen an Unternehmen und Haushalte			
3425	Auszahlungen von Vorschüssen und Anzahlungen			
<b>343</b>	<b>Auszahlungen aus Kapitaltransfers</b>	<b>0,00</b>	<b>0,00</b>	<b>0,00</b>
3431	Kapitaltransferzahlungen an Träger des öffentlichen Rechts			
3432	Kapitaltransferzahlungen an Beteiligungen			
3433	Kapitaltransferzahlungen an Unternehmen (Finanzunternehmen)			
3434	Kapitaltransferzahlungen an Haushalte und Organisationen ohne Erwerbscharakter			
3435	Kapitaltransferzahlungen an das Ausland			
<b>34</b>	<b>Summe Auszahlungen investive Gebarung</b>	<b>0,00</b>	<b>0,00</b>	<b>0,00</b>
<b>SA2</b>	<b>Saldo (2) Geldfluss aus der investiven Gebarung (33 – 34)</b>	<b>0,00</b>	<b>0,00</b>	<b>0,00</b>
<b>SA3</b>	<b>Saldo (3) Nettofinanzierungssaldo (Saldo 1 + Saldo 2)</b>	<b>-344.800,00</b>	<b>-314.800,00</b>	<b>-313.185,67</b>
<b>351</b>	<b>Einzahlungen aus der Aufnahme von Finanzschulden</b>	<b>0,00</b>	<b>0,00</b>	<b>0,00</b>
3511	Einzahlungen aus empfangenen Darlehen von öffentlichen Körperschaften und Rechtsträgern			
3512	Einzahlungen aus empfangenen Darlehen von Beteiligungen			
3513	Einzahlungen aus empfangenen Darlehen von Unternehmen und privaten Haushalten			
3514	Einzahlungen aus Finanzschulden (Finanzunternehmen)			
3515	Einzahlungen aus Aufnahmen von Leasingverbindlichkeiten			
<b>353</b>	<b>Einzahlungen infolge eines Kapitaltausches bei derivativen Finanzinstrumenten mit Grundgeschäft</b>	<b>0,00</b>	<b>0,00</b>	<b>0,00</b>
3530	Einzahlungen infolge eines Kapitaltausches bei derivativen Finanzinstrumenten mit Grundgeschäft			
<b>355</b>	<b>Einzahlungen aus dem Abgang von Finanzinstrumenten</b>	<b>0,00</b>	<b>0,00</b>	<b>0,00</b>

**Soziale Wohlfahrt und Wohnbauförderung (Gruppe 4)**

MVAG	Mittelverwendungs- und aufbringungsgruppen (1. und 2. Ebene)	VA 2026	VA 2025	RA 2024
3550	Einzahlungen aus dem Abgang von Finanzinstrumenten			
<b>35</b>	<b>Summe Einzahlungen aus der Finanzierungstätigkeit</b>	<b>0,00</b>	<b>0,00</b>	<b>0,00</b>
<b>361</b>	<b>Auszahlungen aus der Tilgung von Finanzschulden</b>	<b>0,00</b>	<b>0,00</b>	<b>0,00</b>
3611	Auszahlungen aus empfangenen Darlehen von öffentlichen Körperschaften und Rechtsträgern			
3612	Auszahlungen aus empfangenen Darlehen von Beteiligungen			
3613	Auszahlungen aus empfangenen Darlehen von Unternehmen und privaten Haushalten			
3614	Auszahlungen aus Finanzschulden			
3615	Auszahlungen aus Rückzahlungen von Leasingverbindlichkeiten			
<b>363</b>	<b>Auszahlungen infolge eines Kapitaltausches bei derivativen Finanzinstrumenten mit Grundgeschäft</b>	<b>0,00</b>	<b>0,00</b>	<b>0,00</b>
3630	Auszahlungen infolge eines Kapitaltausches bei derivativen Finanzinstrumenten mit Grundgeschäft			
<b>365</b>	<b>Auszahlungen für den Erwerb von Finanzinstrumenten</b>	<b>0,00</b>	<b>0,00</b>	<b>0,00</b>
3650	Auszahlungen für den Erwerb von Finanzinstrumenten			
<b>36</b>	<b>Summe Auszahlungen aus der Finanzierungstätigkeit</b>	<b>0,00</b>	<b>0,00</b>	<b>0,00</b>
<b>SA4</b>	<b>Saldo (4) Geldfluss aus der Finanzierungstätigkeit (35 – 36)</b>	<b>0,00</b>	<b>0,00</b>	<b>0,00</b>
<b>SA5</b>	<b>Saldo (5) Geldfluss aus der voranschlagswirksamen Gebarung (Saldo 3 + Saldo 4)</b>	<b>-344.800,00</b>	<b>-314.800,00</b>	<b>-313.185,67</b>



## Gesundheit (Gruppe 5)

MVAG	Mittelverwendungs- und aufbringungsgruppen (1. und 2. Ebene)	VA 2026	VA 2025	RA 2024
<b>311</b>	<b>Einzahlungen aus operativer Verwaltungstätigkeit</b>	<b>1.900,00</b>	<b>1.400,00</b>	<b>1.158,00</b>
3111	Einzahlungen aus eigenen Abgaben			
3112	Einzahlungen aus Ertragsanteilen			
3113	Einzahlungen aus Gebühren			
3114	Einzahlungen aus Leistungen	1.500,00	1.100,00	1.138,00
3115	Einzahlungen aus Besitz und wirtschaftlicher Tätigkeit			
3116	Einzahlungen aus Veräußerung von geringwertigen Wirtschaftsgütern (GWG) und sonstige Einzahlungen	400,00	300,00	20,00
<b>312</b>	<b>Einzahlungen aus Transfers</b>	<b>10.500,00</b>	<b>0,00</b>	<b>0,00</b>
3121	Transferzahlungen von Trägern des öffentlichen Rechts	10.500,00		
3122	Transferzahlungen von Beteiligungen			
3123	Transferzahlungen von Unternehmen (inkl. Finanzunternehmen)			
3124	Transferzahlungen von Haushalten und Organisationen ohne Erwerbscharakter			
3125	Transferzahlungen vom Ausland			
3126	Investitions- und Tilgungszuschüsse zwischen Unternehmungen und Betrieben der Gebietskörperschaft und der Gebietskörperschaft			
<b>313</b>	<b>Einzahlungen aus Finanzerträgen</b>	<b>0,00</b>	<b>0,00</b>	<b>0,00</b>
3131	Einzahlungen aus Zinserträgen			
3132	Einzahlungen aus Zinsen aus derivativen Finanzinstrumenten mit und ohne Grundgeschäft			
3133	Einzahlungen aus Gewinnentnahmen von marktbestimmten Betrieben			
3134	Sonstige Einzahlungen aus Finanzerträgen			
3135	Einzahlungen aus Dividenden/Gewinnausschüttungen			
<b>31</b>	<b>Summe Einzahlungen operative Gebarung</b>	<b>12.400,00</b>	<b>1.400,00</b>	<b>1.158,00</b>
<b>321</b>	<b>Auszahlungen aus Personalaufwand</b>	<b>900,00</b>	<b>1.100,00</b>	<b>1.282,46</b>
3211	Auszahlungen für Personalaufwand (Bezüge, Nebengebühren, und Mehrleistungsvergütungen)	900,00	1.100,00	1.282,46
3212	Auszahlungen für gesetzliche und freiwillige Sozialaufwendungen			
3213	Auszahlungen aus sonstigem Personalaufwand			
<b>322</b>	<b>Auszahlungen aus Sachaufwand</b>	<b>5.100,00</b>	<b>4.900,00</b>	<b>2.501,70</b>
3221	Auszahlungen für Gebrauchs- und Verbrauchsgüter, Handelswaren			
3222	Auszahlungen für Verwaltungs- und Betriebsaufwand			
3223	Auszahlungen für Leasing- und Mietaufwand	1.200,00	1.200,00	1.200,00
3224	Auszahlungen für Instandhaltung			
3225	Sonstige Auszahlungen aus Sachaufwand	3.900,00	3.700,00	1.301,70
3226	Auszahlungen aus der Inanspruchnahme von Haftungen			
<b>323</b>	<b>Auszahlungen aus Transfers</b>	<b>498.800,00</b>	<b>468.200,00</b>	<b>440.495,18</b>
3231	Transferzahlungen an Träger des öffentlichen Rechts	498.800,00	468.200,00	440.495,18

## Gesundheit (Gruppe 5)

MVAG	Mittelverwendungs- und aufbringungsgruppen (1. und 2. Ebene)	VA 2026	VA 2025	RA 2024
3232	Transferzahlungen an Beteiligungen			
3233	Transferzahlungen an Unternehmen (inkl. Finanzunternehmen)			
3234	Transferzahlungen an Haushalte und Organisationen ohne Erwerbscharakter			
3235	Transferzahlungen an das Ausland			
3236	Investitions- und Tilgungszuschüsse zwischen Unternehmungen und Betrieben der Gebietskörperschaft und der Gebietskörperschaft			
<b>324</b>	<b>Auszahlungen aus Finanzaufwand</b>	<b>0,00</b>	<b>0,00</b>	<b>0,00</b>
3241	Auszahlungen für Zinsen			
3242	Auszahlungen für Zinsen aus derivativen Finanzinstrumenten mit und ohne Grundgeschäft			
3243	Auszahlungen aus Gewinnentnahmen von marktbestimmten Betrieben			
3244	Sonstige Auszahlungen aus Finanzaufwendungen			
<b>32</b>	<b>Summe Auszahlungen operative Gebarung</b>	<b>504.800,00</b>	<b>474.200,00</b>	<b>444.279,34</b>
<b>SA1</b>	<b>Saldo (1) Geldfluss aus der operativen Gebarung (31 – 32)</b>	<b>-492.400,00</b>	<b>-472.800,00</b>	<b>-443.121,34</b>
<b>331</b>	<b>Einzahlungen aus der Investitionstätigkeit</b>	<b>0,00</b>	<b>0,00</b>	<b>0,00</b>
3311	Einzahlungen aus der Veräußerung von immateriellem Vermögen			
3312	Einzahlungen aus der Veräußerung von Grundstücken und Grundstückeinrichtungen			
3313	Einzahlungen aus der Veräußerung von Gebäuden und Bauten			
3314	Einzahlungen aus der Veräußerung von technischen Anlagen, Fahrzeugen und Maschinen			
3315	Einzahlungen aus der Veräußerung von Amts-, Betriebs- und Geschäftsausstattung			
3316	Einzahlungen aus der Veräußerung von Kulturgütern			
3317	Einzahlungen aus der Veräußerung von Beteiligungen			
3318	Einzahlungen aus der Veräußerung von kofinanzierten Schutzbauten			
<b>332</b>	<b>Einzahlungen aus der Rückzahlung von Darlehen sowie gewährten Vorschüssen</b>	<b>0,00</b>	<b>0,00</b>	<b>0,00</b>
3321	Einzahlungen aus Darlehen an Träger des öffentlichen Rechts			
3322	Einzahlungen aus Darlehen an Beteiligungen			
3323	Einzahlungen aus Darlehen an Unternehmen und Haushalte			
3325	Einzahlungen aus Vorschüssen und Anzahlungen			
<b>333</b>	<b>Einzahlungen aus Kapitaltransfers</b>	<b>0,00</b>	<b>0,00</b>	<b>0,00</b>
3331	Kapitaltransferzahlungen von Trägern des öffentlichen Rechts			
3332	Kapitaltransferzahlungen von Beteiligungen			
3333	Kapitaltransferzahlungen von Unternehmen			
3334	Kapitaltransferzahlungen von Haushalten und Organisationen ohne Erwerbscharakter			
3335	Kapitaltransferzahlungen vom Ausland			
<b>33</b>	<b>Summe Einzahlungen investive Gebarung</b>	<b>0,00</b>	<b>0,00</b>	<b>0,00</b>

## Gesundheit (Gruppe 5)

MVAG	Mittelverwendungs- und aufbringungsgruppen (1. und 2. Ebene)	VA 2026	VA 2025	RA 2024
<b>341</b>	<b>Auszahlungen aus der Investitionstätigkeit</b>	<b>0,00</b>	<b>0,00</b>	<b>0,00</b>
3411	Auszahlungen für den Erwerb von immateriellem Vermögen			
3412	Auszahlungen für den Erwerb von Grundstücken und Grundstückseinrichtungen			
3413	Auszahlungen für den Erwerb von Gebäuden und Bauten			
3414	Auszahlungen für den Erwerb von technischen Anlagen, Fahrzeugen und Maschinen			
3415	Auszahlungen für den Erwerb von Amts-, Betriebs- und Geschäftsausstattung			
3416	Auszahlungen für den Erwerb von Kulturgütern			
3417	Auszahlungen für den Erwerb von Beteiligungen			
3418	Auszahlungen für den Erwerb von kofinanzierten Schutzbauten			
<b>342</b>	<b>Auszahlungen aus der Gewährung von Darlehen sowie gewährten Vorschüssen</b>	<b>0,00</b>	<b>0,00</b>	<b>0,00</b>
3421	Auszahlungen von Darlehen an Träger des öffentlichen Rechts			
3422	Auszahlungen von Darlehen an Beteiligungen			
3423	Auszahlungen von Darlehen an Unternehmen und Haushalte			
3425	Auszahlungen von Vorschüssen und Anzahlungen			
<b>343</b>	<b>Auszahlungen aus Kapitaltransfers</b>	<b>0,00</b>	<b>0,00</b>	<b>0,00</b>
3431	Kapitaltransferzahlungen an Träger des öffentlichen Rechts			
3432	Kapitaltransferzahlungen an Beteiligungen			
3433	Kapitaltransferzahlungen an Unternehmen (Finanzunternehmen)			
3434	Kapitaltransferzahlungen an Haushalte und Organisationen ohne Erwerbscharakter			
3435	Kapitaltransferzahlungen an das Ausland			
<b>34</b>	<b>Summe Auszahlungen investive Gebarung</b>	<b>0,00</b>	<b>0,00</b>	<b>0,00</b>
<b>SA2</b>	<b>Saldo (2) Geldfluss aus der investiven Gebarung (33 – 34)</b>	<b>0,00</b>	<b>0,00</b>	<b>0,00</b>
<b>SA3</b>	<b>Saldo (3) Nettofinanzierungssaldo (Saldo 1 + Saldo 2)</b>	<b>-492.400,00</b>	<b>-472.800,00</b>	<b>-443.121,34</b>
<b>351</b>	<b>Einzahlungen aus der Aufnahme von Finanzschulden</b>	<b>0,00</b>	<b>0,00</b>	<b>0,00</b>
3511	Einzahlungen aus empfangenen Darlehen von öffentlichen Körperschaften und Rechtsträgern			
3512	Einzahlungen aus empfangenen Darlehen von Beteiligungen			
3513	Einzahlungen aus empfangenen Darlehen von Unternehmen und privaten Haushalten			
3514	Einzahlungen aus Finanzschulden (Finanzunternehmen)			
3515	Einzahlungen aus Aufnahmen von Leasingverbindlichkeiten			
<b>353</b>	<b>Einzahlungen infolge eines Kapitaltausches bei derivativen Finanzinstrumenten mit Grundgeschäft</b>	<b>0,00</b>	<b>0,00</b>	<b>0,00</b>
3530	Einzahlungen infolge eines Kapitaltausches bei derivativen Finanzinstrumenten mit Grundgeschäft			
<b>355</b>	<b>Einzahlungen aus dem Abgang von Finanzinstrumenten</b>	<b>0,00</b>	<b>0,00</b>	<b>0,00</b>

## Gesundheit (Gruppe 5)

MVAG	Mittelverwendungs- und aufbringungsgruppen (1. und 2. Ebene)	VA 2026	VA 2025	RA 2024
3550	Einzahlungen aus dem Abgang von Finanzinstrumenten			
<b>35</b>	<b>Summe Einzahlungen aus der Finanzierungstätigkeit</b>	<b>0,00</b>	<b>0,00</b>	<b>0,00</b>
<b>361</b>	<b>Auszahlungen aus der Tilgung von Finanzschulden</b>	<b>0,00</b>	<b>0,00</b>	<b>0,00</b>
3611	Auszahlungen aus empfangenen Darlehen von öffentlichen Körperschaften und Rechtsträgern			
3612	Auszahlungen aus empfangenen Darlehen von Beteiligungen			
3613	Auszahlungen aus empfangenen Darlehen von Unternehmen und privaten Haushalten			
3614	Auszahlungen aus Finanzschulden			
3615	Auszahlungen aus Rückzahlungen von Leasingverbindlichkeiten			
<b>363</b>	<b>Auszahlungen infolge eines Kapitaltausches bei derivativen Finanzinstrumenten mit Grundgeschäft</b>	<b>0,00</b>	<b>0,00</b>	<b>0,00</b>
3630	Auszahlungen infolge eines Kapitaltausches bei derivativen Finanzinstrumenten mit Grundgeschäft			
<b>365</b>	<b>Auszahlungen für den Erwerb von Finanzinstrumenten</b>	<b>0,00</b>	<b>0,00</b>	<b>0,00</b>
3650	Auszahlungen für den Erwerb von Finanzinstrumenten			
<b>36</b>	<b>Summe Auszahlungen aus der Finanzierungstätigkeit</b>	<b>0,00</b>	<b>0,00</b>	<b>0,00</b>
<b>SA4</b>	<b>Saldo (4) Geldfluss aus der Finanzierungstätigkeit (35 – 36)</b>	<b>0,00</b>	<b>0,00</b>	<b>0,00</b>
<b>SA5</b>	<b>Saldo (5) Geldfluss aus der voranschlagswirksamen Gebarung (Saldo 3 + Saldo 4)</b>	<b>-492.400,00</b>	<b>-472.800,00</b>	<b>-443.121,34</b>

**Straßen- und Wasserbau, Verkehr (Gruppe 6)**

MVAG	Mittelverwendungs- und aufbringungsgruppen (1. und 2. Ebene)	VA 2026	VA 2025	RA 2024
<b>311</b>	<b>Einzahlungen aus operativer Verwaltungstätigkeit</b>	<b>13.100,00</b>	<b>13.300,00</b>	<b>18.527,05</b>
3111	Einzahlungen aus eigenen Abgaben			
3112	Einzahlungen aus Ertragsanteilen			
3113	Einzahlungen aus Gebühren			
3114	Einzahlungen aus Leistungen	500,00	700,00	6.481,57
3115	Einzahlungen aus Besitz und wirtschaftlicher Tätigkeit	12.500,00	12.500,00	12.045,48
3116	Einzahlungen aus Veräußerung von geringwertigen Wirtschaftsgütern (GWG) und sonstige Einzahlungen	100,00	100,00	
<b>312</b>	<b>Einzahlungen aus Transfers</b>	<b>283.700,00</b>	<b>501.300,00</b>	<b>45.905,00</b>
3121	Transferzahlungen von Trägern des öffentlichen Rechts	275.700,00	493.300,00	40.000,00
3122	Transferzahlungen von Beteiligungen			
3123	Transferzahlungen von Unternehmen (inkl. Finanzunternehmen)			
3124	Transferzahlungen von Haushalten und Organisationen ohne Erwerbscharakter	8.000,00	8.000,00	5.905,00
3125	Transferzahlungen vom Ausland			
3126	Investitions- und Tilgungszuschüsse zwischen Unternehmungen und Betrieben der Gebietskörperschaft und der Gebietskörperschaft			
<b>313</b>	<b>Einzahlungen aus Finanzerträgen</b>	<b>0,00</b>	<b>0,00</b>	<b>0,00</b>
3131	Einzahlungen aus Zinserträgen			
3132	Einzahlungen aus Zinsen aus derivativen Finanzinstrumenten mit und ohne Grundgeschäft			
3133	Einzahlungen aus Gewinnentnahmen von marktbestimmten Betrieben			
3134	Sonstige Einzahlungen aus Finanzerträgen			
3135	Einzahlungen aus Dividenden/Gewinnausschüttungen			
<b>31</b>	<b>Summe Einzahlungen operative Gebarung</b>	<b>296.800,00</b>	<b>514.600,00</b>	<b>64.432,05</b>
<b>321</b>	<b>Auszahlungen aus Personalaufwand</b>	<b>0,00</b>	<b>0,00</b>	<b>0,00</b>
3211	Auszahlungen für Personalaufwand (Bezüge, Nebengebühren, und Mehrleistungsvergütungen)			
3212	Auszahlungen für gesetzliche und freiwillige Sozialaufwendungen			
3213	Auszahlungen aus sonstigem Personalaufwand			
<b>322</b>	<b>Auszahlungen aus Sachaufwand</b>	<b>200.600,00</b>	<b>220.500,00</b>	<b>163.814,44</b>
3221	Auszahlungen für Gebrauchs- und Verbrauchsgüter, Handelswaren	9.100,00	9.700,00	9.474,58
3222	Auszahlungen für Verwaltungs- und Betriebsaufwand	25.300,00	25.300,00	16.660,24
3223	Auszahlungen für Leasing- und Mietaufwand	12.000,00	11.800,00	13.026,04
3224	Auszahlungen für Instandhaltung	63.700,00	75.600,00	32.508,76
3225	Sonstige Auszahlungen aus Sachaufwand	90.500,00	98.100,00	92.144,82
3226	Auszahlungen aus der Inanspruchnahme von Haftungen			
<b>323</b>	<b>Auszahlungen aus Transfers</b>	<b>0,00</b>	<b>0,00</b>	<b>0,00</b>
3231	Transferzahlungen an Träger des öffentlichen Rechts			

**Straßen- und Wasserbau, Verkehr (Gruppe 6)**

MVAG	Mittelverwendungs- und aufbringungsgruppen (1. und 2. Ebene)	VA 2026	VA 2025	RA 2024
3232	Transferzahlungen an Beteiligungen			
3233	Transferzahlungen an Unternehmen (inkl. Finanzunternehmen)			
3234	Transferzahlungen an Haushalte und Organisationen ohne Erwerbscharakter			
3235	Transferzahlungen an das Ausland			
3236	Investitions- und Tilgungszuschüsse zwischen Unternehmungen und Betrieben der Gebietskörperschaft und der Gebietskörperschaft			
<b>324</b>	<b>Auszahlungen aus Finanzaufwand</b>	<b>73.000,00</b>	<b>68.400,00</b>	<b>89.638,09</b>
3241	Auszahlungen für Zinsen	73.000,00	68.400,00	89.638,09
3242	Auszahlungen für Zinsen aus derivativen Finanzinstrumenten mit und ohne Grundgeschäft			
3243	Auszahlungen aus Gewinnentnahmen von marktbestimmten Betrieben			
3244	Sonstige Auszahlungen aus Finanzaufwendungen			
<b>32</b>	<b>Summe Auszahlungen operative Gebarung</b>	<b>273.600,00</b>	<b>288.900,00</b>	<b>253.452,53</b>
<b>SA1</b>	<b>Saldo (1) Geldfluss aus der operativen Gebarung (31 – 32)</b>	<b>23.200,00</b>	<b>225.700,00</b>	<b>-189.020,48</b>
<b>331</b>	<b>Einzahlungen aus der Investitionstätigkeit</b>	<b>0,00</b>	<b>0,00</b>	<b>0,00</b>
3311	Einzahlungen aus der Veräußerung von immateriellem Vermögen			
3312	Einzahlungen aus der Veräußerung von Grundstücken und Grundstückeinrichtungen			
3313	Einzahlungen aus der Veräußerung von Gebäuden und Bauten			
3314	Einzahlungen aus der Veräußerung von technischen Anlagen, Fahrzeugen und Maschinen			
3315	Einzahlungen aus der Veräußerung von Amts-, Betriebs- und Geschäftsausstattung			
3316	Einzahlungen aus der Veräußerung von Kulturgütern			
3317	Einzahlungen aus der Veräußerung von Beteiligungen			
3318	Einzahlungen aus der Veräußerung von kofinanzierten Schutzbauten			
<b>332</b>	<b>Einzahlungen aus der Rückzahlung von Darlehen sowie gewährten Vorschüssen</b>	<b>0,00</b>	<b>0,00</b>	<b>0,00</b>
3321	Einzahlungen aus Darlehen an Träger des öffentlichen Rechts			
3322	Einzahlungen aus Darlehen an Beteiligungen			
3323	Einzahlungen aus Darlehen an Unternehmen und Haushalte			
3325	Einzahlungen aus Vorschüssen und Anzahlungen			
<b>333</b>	<b>Einzahlungen aus Kapitaltransfers</b>	<b>187.500,00</b>	<b>254.700,00</b>	<b>0,00</b>
3331	Kapitaltransferzahlungen von Trägern des öffentlichen Rechts	125.700,00	192.900,00	
3332	Kapitaltransferzahlungen von Beteiligungen			
3333	Kapitaltransferzahlungen von Unternehmen			
3334	Kapitaltransferzahlungen von Haushalten und Organisationen ohne Erwerbscharakter			
3335	Kapitaltransferzahlungen vom Ausland	61.800,00	61.800,00	
<b>33</b>	<b>Summe Einzahlungen investive Gebarung</b>	<b>187.500,00</b>	<b>254.700,00</b>	<b>0,00</b>

**Straßen- und Wasserbau, Verkehr (Gruppe 6)**

MVAG	Mittelverwendungs- und aufbringungsgruppen (1. und 2. Ebene)	VA 2026	VA 2025	RA 2024
<b>341</b>	<b>Auszahlungen aus der Investitionstätigkeit</b>	<b>701.800,00</b>	<b>805.500,00</b>	<b>292.234,57</b>
3411	Auszahlungen für den Erwerb von immateriellem Vermögen		40.300,00	9.979,20
3412	Auszahlungen für den Erwerb von Grundstücken und Grundstückseinrichtungen	688.800,00	707.400,00	278.956,43
3413	Auszahlungen für den Erwerb von Gebäuden und Bauten			
3414	Auszahlungen für den Erwerb von technischen Anlagen, Fahrzeugen und Maschinen	13.000,00	57.800,00	
3415	Auszahlungen für den Erwerb von Amts-, Betriebs- und Geschäftsausstattung			3.298,94
3416	Auszahlungen für den Erwerb von Kulturgütern			
3417	Auszahlungen für den Erwerb von Beteiligungen			
3418	Auszahlungen für den Erwerb von kofinanzierten Schutzbauten			
<b>342</b>	<b>Auszahlungen aus der Gewährung von Darlehen sowie gewährten Vorschüssen</b>	<b>0,00</b>	<b>0,00</b>	<b>0,00</b>
3421	Auszahlungen von Darlehen an Träger des öffentlichen Rechts			
3422	Auszahlungen von Darlehen an Beteiligungen			
3423	Auszahlungen von Darlehen an Unternehmen und Haushalte			
3425	Auszahlungen von Vorschüssen und Anzahlungen			
<b>343</b>	<b>Auszahlungen aus Kapitaltransfers</b>	<b>0,00</b>	<b>7.600,00</b>	<b>0,00</b>
3431	Kapitaltransferzahlungen an Träger des öffentlichen Rechts		7.600,00	
3432	Kapitaltransferzahlungen an Beteiligungen			
3433	Kapitaltransferzahlungen an Unternehmen (Finanzunternehmen)			
3434	Kapitaltransferzahlungen an Haushalte und Organisationen ohne Erwerbscharakter			
3435	Kapitaltransferzahlungen an das Ausland			
<b>34</b>	<b>Summe Auszahlungen investive Gebarung</b>	<b>701.800,00</b>	<b>813.100,00</b>	<b>292.234,57</b>
<b>SA2</b>	<b>Saldo (2) Geldfluss aus der investiven Gebarung (33 – 34)</b>	<b>-514.300,00</b>	<b>-558.400,00</b>	<b>-292.234,57</b>
<b>SA3</b>	<b>Saldo (3) Nettofinanzierungssaldo (Saldo 1 + Saldo 2)</b>	<b>-491.100,00</b>	<b>-332.700,00</b>	<b>-481.255,05</b>
<b>351</b>	<b>Einzahlungen aus der Aufnahme von Finanzschulden</b>	<b>301.300,00</b>	<b>37.000,00</b>	<b>0,00</b>
3511	Einzahlungen aus empfangenen Darlehen von öffentlichen Körperschaften und Rechtsträgern			
3512	Einzahlungen aus empfangenen Darlehen von Beteiligungen			
3513	Einzahlungen aus empfangenen Darlehen von Unternehmen und privaten Haushalten			
3514	Einzahlungen aus Finanzschulden (Finanzunternehmen)	301.300,00	37.000,00	
3515	Einzahlungen aus Aufnahmen von Leasingverbindlichkeiten			
<b>353</b>	<b>Einzahlungen infolge eines Kapitaltausches bei derivativen Finanzinstrumenten mit Grundgeschäft</b>	<b>0,00</b>	<b>0,00</b>	<b>0,00</b>
3530	Einzahlungen infolge eines Kapitaltausches bei derivativen Finanzinstrumenten mit Grundgeschäft			
<b>355</b>	<b>Einzahlungen aus dem Abgang von Finanzinstrumenten</b>	<b>0,00</b>	<b>0,00</b>	<b>0,00</b>

## Straßen- und Wasserbau, Verkehr (Gruppe 6)

MVAG	Mittelverwendungs- und aufbringungsgruppen (1. und 2. Ebene)	VA 2026	VA 2025	RA 2024
3550	Einzahlungen aus dem Abgang von Finanzinstrumenten			
<b>35</b>	<b>Summe Einzahlungen aus der Finanzierungstätigkeit</b>	<b>301.300,00</b>	<b>37.000,00</b>	<b>0,00</b>
<b>361</b>	<b>Auszahlungen aus der Tilgung von Finanzschulden</b>	<b>161.000,00</b>	<b>124.900,00</b>	<b>112.720,15</b>
3611	Auszahlungen aus empfangenen Darlehen von öffentlichen Körperschaften und Rechtsträgern	88.900,00	85.200,00	79.030,60
3612	Auszahlungen aus empfangenen Darlehen von Beteiligungen			
3613	Auszahlungen aus empfangenen Darlehen von Unternehmen und privaten Haushalten			
3614	Auszahlungen aus Finanzschulden	72.100,00	39.700,00	33.689,55
3615	Auszahlungen aus Rückzahlungen von Leasingverbindlichkeiten			
<b>363</b>	<b>Auszahlungen infolge eines Kapitaltausches bei derivativen Finanzinstrumenten mit Grundgeschäft</b>	<b>0,00</b>	<b>0,00</b>	<b>0,00</b>
3630	Auszahlungen infolge eines Kapitaltausches bei derivativen Finanzinstrumenten mit Grundgeschäft			
<b>365</b>	<b>Auszahlungen für den Erwerb von Finanzinstrumenten</b>	<b>0,00</b>	<b>0,00</b>	<b>0,00</b>
3650	Auszahlungen für den Erwerb von Finanzinstrumenten			
<b>36</b>	<b>Summe Auszahlungen aus der Finanzierungstätigkeit</b>	<b>161.000,00</b>	<b>124.900,00</b>	<b>112.720,15</b>
<b>SA4</b>	<b>Saldo (4) Geldfluss aus der Finanzierungstätigkeit (35 – 36)</b>	<b>140.300,00</b>	<b>-87.900,00</b>	<b>-112.720,15</b>
<b>SA5</b>	<b>Saldo (5) Geldfluss aus der voranschlagswirksamen Gebarung (Saldo 3 + Saldo 4)</b>	<b>-350.800,00</b>	<b>-420.600,00</b>	<b>-593.975,20</b>



**Wirtschaftsförderung (Gruppe 7)**

MVAG	Mittelverwendungs- und aufbringungsgruppen (1. und 2. Ebene)	VA 2026	VA 2025	RA 2024
<b>311</b>	<b>Einzahlungen aus operativer Verwaltungstätigkeit</b>	<b>1.000,00</b>	<b>1.000,00</b>	<b>690,00</b>
3111	Einzahlungen aus eigenen Abgaben			
3112	Einzahlungen aus Ertragsanteilen			
3113	Einzahlungen aus Gebühren			
3114	Einzahlungen aus Leistungen			
3115	Einzahlungen aus Besitz und wirtschaftlicher Tätigkeit			
3116	Einzahlungen aus Veräußerung von geringwertigen Wirtschaftsgütern (GWG) und sonstige Einzahlungen	1.000,00	1.000,00	690,00
<b>312</b>	<b>Einzahlungen aus Transfers</b>	<b>3.400,00</b>	<b>3.600,00</b>	<b>3.600,00</b>
3121	Transferzahlungen von Trägern des öffentlichen Rechts	3.400,00	3.600,00	3.600,00
3122	Transferzahlungen von Beteiligungen			
3123	Transferzahlungen von Unternehmen (inkl. Finanzunternehmen)			
3124	Transferzahlungen von Haushalten und Organisationen ohne Erwerbscharakter			
3125	Transferzahlungen vom Ausland			
3126	Investitions- und Tilgungszuschüsse zwischen Unternehmungen und Betrieben der Gebietskörperschaft und der Gebietskörperschaft			
<b>313</b>	<b>Einzahlungen aus Finanzerträgen</b>	<b>0,00</b>	<b>0,00</b>	<b>0,00</b>
3131	Einzahlungen aus Zinserträgen			
3132	Einzahlungen aus Zinsen aus derivativen Finanzinstrumenten mit und ohne Grundgeschäft			
3133	Einzahlungen aus Gewinnentnahmen von marktbestimmten Betrieben			
3134	Sonstige Einzahlungen aus Finanzerträgen			
3135	Einzahlungen aus Dividenden/Gewinnausschüttungen			
<b>31</b>	<b>Summe Einzahlungen operative Gebarung</b>	<b>4.400,00</b>	<b>4.600,00</b>	<b>4.290,00</b>
<b>321</b>	<b>Auszahlungen aus Personalaufwand</b>	<b>0,00</b>	<b>0,00</b>	<b>0,00</b>
3211	Auszahlungen für Personalaufwand (Bezüge, Nebengebühren, und Mehrleistungsvergütungen)			
3212	Auszahlungen für gesetzliche und freiwillige Sozialaufwendungen			
3213	Auszahlungen aus sonstigem Personalaufwand			
<b>322</b>	<b>Auszahlungen aus Sachaufwand</b>	<b>58.000,00</b>	<b>54.100,00</b>	<b>71.282,12</b>
3221	Auszahlungen für Gebrauchs- und Verbrauchsgüter, Handelswaren	3.500,00	3.500,00	9.508,50
3222	Auszahlungen für Verwaltungs- und Betriebsaufwand			
3223	Auszahlungen für Leasing- und Mietaufwand			
3224	Auszahlungen für Instandhaltung	10.000,00	2.500,00	18.898,26
3225	Sonstige Auszahlungen aus Sachaufwand	44.500,00	48.100,00	42.875,36
3226	Auszahlungen aus der Inanspruchnahme von Haftungen			
<b>323</b>	<b>Auszahlungen aus Transfers</b>	<b>47.000,00</b>	<b>56.000,00</b>	<b>46.910,68</b>
3231	Transferzahlungen an Träger des öffentlichen Rechts			

**Wirtschaftsförderung (Gruppe 7)**

MVAG	Mittelverwendungs- und aufbringungsgruppen (1. und 2. Ebene)	VA 2026	VA 2025	RA 2024
3232	Transferzahlungen an Beteiligungen			
3233	Transferzahlungen an Unternehmen (inkl. Finanzunternehmen)			
3234	Transferzahlungen an Haushalte und Organisationen ohne Erwerbscharakter	47.000,00	56.000,00	46.910,68
3235	Transferzahlungen an das Ausland			
3236	Investitions- und Tilgungszuschüsse zwischen Unternehmungen und Betrieben der Gebietskörperschaft und der Gebietskörperschaft			
<b>324</b>	<b>Auszahlungen aus Finanzaufwand</b>	<b>2.500,00</b>	<b>5.900,00</b>	<b>5.554,30</b>
3241	Auszahlungen für Zinsen	2.500,00	5.900,00	5.554,30
3242	Auszahlungen für Zinsen aus derivativen Finanzinstrumenten mit und ohne Grundgeschäft			
3243	Auszahlungen aus Gewinnentnahmen von marktbestimmten Betrieben			
3244	Sonstige Auszahlungen aus Finanzaufwendungen			
<b>32</b>	<b>Summe Auszahlungen operative Gebarung</b>	<b>107.500,00</b>	<b>116.000,00</b>	<b>123.747,10</b>
<b>SA1</b>	<b>Saldo (1) Geldfluss aus der operativen Gebarung (31 – 32)</b>	<b>-103.100,00</b>	<b>-111.400,00</b>	<b>-119.457,10</b>
<b>331</b>	<b>Einzahlungen aus der Investitionstätigkeit</b>	<b>0,00</b>	<b>0,00</b>	<b>0,00</b>
3311	Einzahlungen aus der Veräußerung von immateriellem Vermögen			
3312	Einzahlungen aus der Veräußerung von Grundstücken und Grundstückeinrichtungen			
3313	Einzahlungen aus der Veräußerung von Gebäuden und Bauten			
3314	Einzahlungen aus der Veräußerung von technischen Anlagen, Fahrzeugen und Maschinen			
3315	Einzahlungen aus der Veräußerung von Amts-, Betriebs- und Geschäftsausstattung			
3316	Einzahlungen aus der Veräußerung von Kulturgütern			
3317	Einzahlungen aus der Veräußerung von Beteiligungen			
3318	Einzahlungen aus der Veräußerung von kofinanzierten Schutzbauten			
<b>332</b>	<b>Einzahlungen aus der Rückzahlung von Darlehen sowie gewährten Vorschüssen</b>	<b>0,00</b>	<b>0,00</b>	<b>0,00</b>
3321	Einzahlungen aus Darlehen an Träger des öffentlichen Rechts			
3322	Einzahlungen aus Darlehen an Beteiligungen			
3323	Einzahlungen aus Darlehen an Unternehmen und Haushalte			
3325	Einzahlungen aus Vorschüssen und Anzahlungen			
<b>333</b>	<b>Einzahlungen aus Kapitaltransfers</b>	<b>9.300,00</b>	<b>13.100,00</b>	<b>9.569,95</b>
3331	Kapitaltransferzahlungen von Trägern des öffentlichen Rechts	3.400,00	7.200,00	3.600,00
3332	Kapitaltransferzahlungen von Beteiligungen			
3333	Kapitaltransferzahlungen von Unternehmen			
3334	Kapitaltransferzahlungen von Haushalten und Organisationen ohne Erwerbscharakter	5.900,00	5.900,00	5.969,95
3335	Kapitaltransferzahlungen vom Ausland			
<b>33</b>	<b>Summe Einzahlungen investive Gebarung</b>	<b>9.300,00</b>	<b>13.100,00</b>	<b>9.569,95</b>

**Wirtschaftsförderung (Gruppe 7)**

MVAG	Mittelverwendungs- und aufbringungsgruppen (1. und 2. Ebene)	VA 2026	VA 2025	RA 2024
<b>341</b>	<b>Auszahlungen aus der Investitionstätigkeit</b>	<b>25.000,00</b>	<b>50.400,00</b>	<b>2.720,88</b>
3411	Auszahlungen für den Erwerb von immateriellem Vermögen			
3412	Auszahlungen für den Erwerb von Grundstücken und Grundstückseinrichtungen	25.000,00	50.400,00	2.720,88
3413	Auszahlungen für den Erwerb von Gebäuden und Bauten			
3414	Auszahlungen für den Erwerb von technischen Anlagen, Fahrzeugen und Maschinen			
3415	Auszahlungen für den Erwerb von Amts-, Betriebs- und Geschäftsausstattung			
3416	Auszahlungen für den Erwerb von Kulturgütern			
3417	Auszahlungen für den Erwerb von Beteiligungen			
3418	Auszahlungen für den Erwerb von kofinanzierten Schutzbauten			
<b>342</b>	<b>Auszahlungen aus der Gewährung von Darlehen sowie gewährten Vorschüssen</b>	<b>0,00</b>	<b>0,00</b>	<b>0,00</b>
3421	Auszahlungen von Darlehen an Träger des öffentlichen Rechts			
3422	Auszahlungen von Darlehen an Beteiligungen			
3423	Auszahlungen von Darlehen an Unternehmen und Haushalte			
3425	Auszahlungen von Vorschüssen und Anzahlungen			
<b>343</b>	<b>Auszahlungen aus Kapitaltransfers</b>	<b>0,00</b>	<b>0,00</b>	<b>0,00</b>
3431	Kapitaltransferzahlungen an Träger des öffentlichen Rechts			
3432	Kapitaltransferzahlungen an Beteiligungen			
3433	Kapitaltransferzahlungen an Unternehmen (Finanzunternehmen)			
3434	Kapitaltransferzahlungen an Haushalte und Organisationen ohne Erwerbscharakter			
3435	Kapitaltransferzahlungen an das Ausland			
<b>34</b>	<b>Summe Auszahlungen investive Gebarung</b>	<b>25.000,00</b>	<b>50.400,00</b>	<b>2.720,88</b>
<b>SA2</b>	<b>Saldo (2) Geldfluss aus der investiven Gebarung (33 – 34)</b>	<b>-15.700,00</b>	<b>-37.300,00</b>	<b>6.849,07</b>
<b>SA3</b>	<b>Saldo (3) Nettofinanzierungssaldo (Saldo 1 + Saldo 2)</b>	<b>-118.800,00</b>	<b>-148.700,00</b>	<b>-112.608,03</b>
<b>351</b>	<b>Einzahlungen aus der Aufnahme von Finanzschulden</b>	<b>0,00</b>	<b>0,00</b>	<b>0,00</b>
3511	Einzahlungen aus empfangenen Darlehen von öffentlichen Körperschaften und Rechtsträgern			
3512	Einzahlungen aus empfangenen Darlehen von Beteiligungen			
3513	Einzahlungen aus empfangenen Darlehen von Unternehmen und privaten Haushalten			
3514	Einzahlungen aus Finanzschulden (Finanzunternehmen)			
3515	Einzahlungen aus Aufnahmen von Leasingverbindlichkeiten			
<b>353</b>	<b>Einzahlungen infolge eines Kapitaltausches bei derivativen Finanzinstrumenten mit Grundgeschäft</b>	<b>0,00</b>	<b>0,00</b>	<b>0,00</b>
3530	Einzahlungen infolge eines Kapitaltausches bei derivativen Finanzinstrumenten mit Grundgeschäft			
<b>355</b>	<b>Einzahlungen aus dem Abgang von Finanzinstrumenten</b>	<b>0,00</b>	<b>0,00</b>	<b>0,00</b>

**Wirtschaftsförderung (Gruppe 7)**

<b>MVAG</b>	<b>Mittelverwendungs- und aufbringungsgruppen (1. und 2. Ebene)</b>	<b>VA 2026</b>	<b>VA 2025</b>	<b>RA 2024</b>
3550	Einzahlungen aus dem Abgang von Finanzinstrumenten			
<b>35</b>	<b>Summe Einzahlungen aus der Finanzierungstätigkeit</b>	<b>0,00</b>	<b>0,00</b>	<b>0,00</b>
<b>361</b>	<b>Auszahlungen aus der Tilgung von Finanzschulden</b>	<b>6.500,00</b>	<b>4.800,00</b>	<b>4.218,05</b>
3611	Auszahlungen aus empfangenen Darlehen von öffentlichen Körperschaften und Rechtsträgern			
3612	Auszahlungen aus empfangenen Darlehen von Beteiligungen			
3613	Auszahlungen aus empfangenen Darlehen von Unternehmen und privaten Haushalten			
3614	Auszahlungen aus Finanzschulden	6.500,00	4.800,00	4.218,05
3615	Auszahlungen aus Rückzahlungen von Leasingverbindlichkeiten			
<b>363</b>	<b>Auszahlungen infolge eines Kapitaltausches bei derivativen Finanzinstrumenten mit Grundgeschäft</b>	<b>0,00</b>	<b>0,00</b>	<b>0,00</b>
3630	Auszahlungen infolge eines Kapitaltausches bei derivativen Finanzinstrumenten mit Grundgeschäft			
<b>365</b>	<b>Auszahlungen für den Erwerb von Finanzinstrumenten</b>	<b>0,00</b>	<b>0,00</b>	<b>0,00</b>
3650	Auszahlungen für den Erwerb von Finanzinstrumenten			
<b>36</b>	<b>Summe Auszahlungen aus der Finanzierungstätigkeit</b>	<b>6.500,00</b>	<b>4.800,00</b>	<b>4.218,05</b>
<b>SA4</b>	<b>Saldo (4) Geldfluss aus der Finanzierungstätigkeit (35 – 36)</b>	<b>-6.500,00</b>	<b>-4.800,00</b>	<b>-4.218,05</b>
<b>SA5</b>	<b>Saldo (5) Geldfluss aus der voranschlagswirksamen Gebarung (Saldo 3 + Saldo 4)</b>	<b>-125.300,00</b>	<b>-153.500,00</b>	<b>-116.826,08</b>

**Dienstleistungen (Gruppe 8)**

MVAG	Mittelverwendungs- und aufbringungsgruppen (1. und 2. Ebene)	VA 2026	VA 2025	RA 2024
<b>311</b>	<b>Einzahlungen aus operativer Verwaltungstätigkeit</b>	<b>1.473.600,00</b>	<b>1.549.100,00</b>	<b>1.446.581,47</b>
3111	Einzahlungen aus eigenen Abgaben			
3112	Einzahlungen aus Ertragsanteilen			
3113	Einzahlungen aus Gebühren	938.500,00	1.005.700,00	912.311,80
3114	Einzahlungen aus Leistungen	460.400,00	496.900,00	464.591,59
3115	Einzahlungen aus Besitz und wirtschaftlicher Tätigkeit	54.200,00	44.400,00	40.850,73
3116	Einzahlungen aus Veräußerung von geringwertigen Wirtschaftsgütern (GWG) und sonstige Einzahlungen	20.500,00	2.100,00	28.827,35
<b>312</b>	<b>Einzahlungen aus Transfers</b>	<b>33.600,00</b>	<b>35.900,00</b>	<b>59.403,96</b>
3121	Transferzahlungen von Trägern des öffentlichen Rechts	33.400,00	35.400,00	59.403,96
3122	Transferzahlungen von Beteiligungen			
3123	Transferzahlungen von Unternehmen (inkl. Finanzunternehmen)			
3124	Transferzahlungen von Haushalten und Organisationen ohne Erwerbscharakter	200,00	500,00	
3125	Transferzahlungen vom Ausland			
3126	Investitions- und Tilgungszuschüsse zwischen Unternehmungen und Betrieben der Gebietskörperschaft und der Gebietskörperschaft			
<b>313</b>	<b>Einzahlungen aus Finanzerträgen</b>	<b>0,00</b>	<b>0,00</b>	<b>0,00</b>
3131	Einzahlungen aus Zinserträgen			
3132	Einzahlungen aus Zinsen aus derivativen Finanzinstrumenten mit und ohne Grundgeschäft			
3133	Einzahlungen aus Gewinnentnahmen von marktbestimmten Betrieben			
3134	Sonstige Einzahlungen aus Finanzerträgen			
3135	Einzahlungen aus Dividenden/Gewinnausschüttungen			
<b>31</b>	<b>Summe Einzahlungen operative Gebarung</b>	<b>1.507.200,00</b>	<b>1.585.000,00</b>	<b>1.505.985,43</b>
<b>321</b>	<b>Auszahlungen aus Personalaufwand</b>	<b>438.100,00</b>	<b>494.000,00</b>	<b>523.396,09</b>
3211	Auszahlungen für Personalaufwand (Bezüge, Nebengebühren, und Mehrleistungsvergütungen)	352.000,00	384.000,00	428.092,35
3212	Auszahlungen für gesetzliche und freiwillige Sozialaufwendungen	86.100,00	110.000,00	95.303,74
3213	Auszahlungen aus sonstigem Personalaufwand			
<b>322</b>	<b>Auszahlungen aus Sachaufwand</b>	<b>640.700,00</b>	<b>656.500,00</b>	<b>559.000,75</b>
3221	Auszahlungen für Gebrauchs- und Verbrauchsgüter, Handelswaren	45.500,00	43.800,00	37.890,85
3222	Auszahlungen für Verwaltungs- und Betriebsaufwand	101.200,00	103.400,00	92.348,73
3223	Auszahlungen für Leasing- und Mietaufwand	4.400,00	4.500,00	3.198,81
3224	Auszahlungen für Instandhaltung	145.600,00	132.800,00	81.630,29
3225	Sonstige Auszahlungen aus Sachaufwand	344.000,00	372.000,00	343.932,07
3226	Auszahlungen aus der Inanspruchnahme von Haftungen			
<b>323</b>	<b>Auszahlungen aus Transfers</b>	<b>337.400,00</b>	<b>314.600,00</b>	<b>348.600,00</b>
3231	Transferzahlungen an Träger des öffentlichen Rechts			

**Dienstleistungen (Gruppe 8)**

MVAG	Mittelverwendungs- und aufbringungsgruppen (1. und 2. Ebene)	VA 2026	VA 2025	RA 2024
3232	Transferzahlungen an Beteiligungen			
3233	Transferzahlungen an Unternehmen (inkl. Finanzunternehmen)	337.400,00	314.600,00	348.600,00
3234	Transferzahlungen an Haushalte und Organisationen ohne Erwerbscharakter			
3235	Transferzahlungen an das Ausland			
3236	Investitions- und Tilgungszuschüsse zwischen Unternehmungen und Betrieben der Gebietskörperschaft und der Gebietskörperschaft			
<b>324</b>	<b>Auszahlungen aus Finanzaufwand</b>	<b>65.200,00</b>	<b>72.400,00</b>	<b>75.657,18</b>
3241	Auszahlungen für Zinsen	64.900,00	72.300,00	75.649,08
3242	Auszahlungen für Zinsen aus derivativen Finanzinstrumenten mit und ohne Grundgeschäft			
3243	Auszahlungen aus Gewinnentnahmen von marktbestimmten Betrieben			
3244	Sonstige Auszahlungen aus Finanzaufwendungen	300,00	100,00	8,10
<b>32</b>	<b>Summe Auszahlungen operative Gebarung</b>	<b>1.481.400,00</b>	<b>1.537.500,00</b>	<b>1.506.654,02</b>
<b>SA1</b>	<b>Saldo (1) Geldfluss aus der operativen Gebarung (31 – 32)</b>	<b>25.800,00</b>	<b>47.500,00</b>	<b>-668,59</b>
<b>331</b>	<b>Einzahlungen aus der Investitionstätigkeit</b>	<b>0,00</b>	<b>0,00</b>	<b>0,00</b>
3311	Einzahlungen aus der Veräußerung von immateriellem Vermögen			
3312	Einzahlungen aus der Veräußerung von Grundstücken und Grundstückeinrichtungen			
3313	Einzahlungen aus der Veräußerung von Gebäuden und Bauten			
3314	Einzahlungen aus der Veräußerung von technischen Anlagen, Fahrzeugen und Maschinen			
3315	Einzahlungen aus der Veräußerung von Amts-, Betriebs- und Geschäftsausstattung			
3316	Einzahlungen aus der Veräußerung von Kulturgütern			
3317	Einzahlungen aus der Veräußerung von Beteiligungen			
3318	Einzahlungen aus der Veräußerung von kofinanzierten Schutzbauten			
<b>332</b>	<b>Einzahlungen aus der Rückzahlung von Darlehen sowie gewährten Vorschüssen</b>	<b>0,00</b>	<b>0,00</b>	<b>0,00</b>
3321	Einzahlungen aus Darlehen an Träger des öffentlichen Rechts			
3322	Einzahlungen aus Darlehen an Beteiligungen			
3323	Einzahlungen aus Darlehen an Unternehmen und Haushalte			
3325	Einzahlungen aus Vorschüssen und Anzahlungen			
<b>333</b>	<b>Einzahlungen aus Kapitaltransfers</b>	<b>88.500,00</b>	<b>35.600,00</b>	<b>62.750,04</b>
3331	Kapitaltransferzahlungen von Trägern des öffentlichen Rechts	64.500,00	18.600,00	41.951,28
3332	Kapitaltransferzahlungen von Beteiligungen			
3333	Kapitaltransferzahlungen von Unternehmen			
3334	Kapitaltransferzahlungen von Haushalten und Organisationen ohne Erwerbscharakter	24.000,00	17.000,00	20.798,76
3335	Kapitaltransferzahlungen vom Ausland			
<b>33</b>	<b>Summe Einzahlungen investive Gebarung</b>	<b>88.500,00</b>	<b>35.600,00</b>	<b>62.750,04</b>

**Dienstleistungen (Gruppe 8)**

MVAG	Mittelverwendungs- und aufbringungsgruppen (1. und 2. Ebene)	VA 2026	VA 2025	RA 2024
<b>341</b>	<b>Auszahlungen aus der Investitionstätigkeit</b>	<b>172.700,00</b>	<b>439.000,00</b>	<b>223.439,42</b>
3411	Auszahlungen für den Erwerb von immateriellem Vermögen	69.000,00	88.800,00	7.111,07
3412	Auszahlungen für den Erwerb von Grundstücken und Grundstückseinrichtungen	99.000,00	344.200,00	187.607,41
3413	Auszahlungen für den Erwerb von Gebäuden und Bauten			28.720,94
3414	Auszahlungen für den Erwerb von technischen Anlagen, Fahrzeugen und Maschinen	3.300,00	6.000,00	
3415	Auszahlungen für den Erwerb von Amts-, Betriebs- und Geschäftsausstattung	1.400,00		
3416	Auszahlungen für den Erwerb von Kulturgütern			
3417	Auszahlungen für den Erwerb von Beteiligungen			
3418	Auszahlungen für den Erwerb von kofinanzierten Schutzbauten			
<b>342</b>	<b>Auszahlungen aus der Gewährung von Darlehen sowie gewährten Vorschüssen</b>	<b>0,00</b>	<b>0,00</b>	<b>0,00</b>
3421	Auszahlungen von Darlehen an Träger des öffentlichen Rechts			
3422	Auszahlungen von Darlehen an Beteiligungen			
3423	Auszahlungen von Darlehen an Unternehmen und Haushalte			
3425	Auszahlungen von Vorschüssen und Anzahlungen			
<b>343</b>	<b>Auszahlungen aus Kapitaltransfers</b>	<b>0,00</b>	<b>0,00</b>	<b>23.397,00</b>
3431	Kapitaltransferzahlungen an Träger des öffentlichen Rechts			23.397,00
3432	Kapitaltransferzahlungen an Beteiligungen			
3433	Kapitaltransferzahlungen an Unternehmen (Finanzunternehmen)			
3434	Kapitaltransferzahlungen an Haushalte und Organisationen ohne Erwerbscharakter			
3435	Kapitaltransferzahlungen an das Ausland			
<b>34</b>	<b>Summe Auszahlungen investive Gebarung</b>	<b>172.700,00</b>	<b>439.000,00</b>	<b>246.836,42</b>
<b>SA2</b>	<b>Saldo (2) Geldfluss aus der investiven Gebarung (33 – 34)</b>	<b>-84.200,00</b>	<b>-403.400,00</b>	<b>-184.086,38</b>
<b>SA3</b>	<b>Saldo (3) Nettofinanzierungssaldo (Saldo 1 + Saldo 2)</b>	<b>-58.400,00</b>	<b>-355.900,00</b>	<b>-184.754,97</b>
<b>351</b>	<b>Einzahlungen aus der Aufnahme von Finanzschulden</b>	<b>0,00</b>	<b>516.000,00</b>	<b>15.000,60</b>
3511	Einzahlungen aus empfangenen Darlehen von öffentlichen Körperschaften und Rechtsträgern			
3512	Einzahlungen aus empfangenen Darlehen von Beteiligungen			
3513	Einzahlungen aus empfangenen Darlehen von Unternehmen und privaten Haushalten			
3514	Einzahlungen aus Finanzschulden (Finanzunternehmen)		516.000,00	15.000,60
3515	Einzahlungen aus Aufnahmen von Leasingverbindlichkeiten			
<b>353</b>	<b>Einzahlungen infolge eines Kapitaltausches bei derivativen Finanzinstrumenten mit Grundgeschäft</b>	<b>0,00</b>	<b>0,00</b>	<b>0,00</b>
3530	Einzahlungen infolge eines Kapitaltausches bei derivativen Finanzinstrumenten mit Grundgeschäft			
<b>355</b>	<b>Einzahlungen aus dem Abgang von Finanzinstrumenten</b>	<b>0,00</b>	<b>0,00</b>	<b>0,00</b>

## Dienstleistungen (Gruppe 8)

MVAG	Mittelverwendungs- und aufbringungsgruppen (1. und 2. Ebene)	VA 2026	VA 2025	RA 2024
3550	Einzahlungen aus dem Abgang von Finanzinstrumenten			
<b>35</b>	<b>Summe Einzahlungen aus der Finanzierungstätigkeit</b>	<b>0,00</b>	<b>516.000,00</b>	<b>15.000,60</b>
<b>361</b>	<b>Auszahlungen aus der Tilgung von Finanzschulden</b>	<b>195.500,00</b>	<b>233.700,00</b>	<b>214.495,84</b>
3611	Auszahlungen aus empfangenen Darlehen von öffentlichen Körperschaften und Rechtsträgern	60.400,00	59.400,00	58.150,76
3612	Auszahlungen aus empfangenen Darlehen von Beteiligungen			
3613	Auszahlungen aus empfangenen Darlehen von Unternehmen und privaten Haushalten			
3614	Auszahlungen aus Finanzschulden	135.100,00	174.300,00	156.345,08
3615	Auszahlungen aus Rückzahlungen von Leasingverbindlichkeiten			
<b>363</b>	<b>Auszahlungen infolge eines Kapitaltausches bei derivativen Finanzinstrumenten mit Grundgeschäft</b>	<b>0,00</b>	<b>0,00</b>	<b>0,00</b>
3630	Auszahlungen infolge eines Kapitaltausches bei derivativen Finanzinstrumenten mit Grundgeschäft			
<b>365</b>	<b>Auszahlungen für den Erwerb von Finanzinstrumenten</b>	<b>0,00</b>	<b>0,00</b>	<b>0,00</b>
3650	Auszahlungen für den Erwerb von Finanzinstrumenten			
<b>36</b>	<b>Summe Auszahlungen aus der Finanzierungstätigkeit</b>	<b>195.500,00</b>	<b>233.700,00</b>	<b>214.495,84</b>
<b>SA4</b>	<b>Saldo (4) Geldfluss aus der Finanzierungstätigkeit (35 – 36)</b>	<b>-195.500,00</b>	<b>282.300,00</b>	<b>-199.495,24</b>
<b>SA5</b>	<b>Saldo (5) Geldfluss aus der voranschlagswirksamen Gebarung (Saldo 3 + Saldo 4)</b>	<b>-253.900,00</b>	<b>-73.600,00</b>	<b>-384.250,21</b>



## Finanzwirtschaft (Gruppe 9)

MVAG	Mittelverwendungs- und aufbringungsgruppen (1. und 2. Ebene)	VA 2026	VA 2025	RA 2024
<b>311</b>	<b>Einzahlungen aus operativer Verwaltungstätigkeit</b>	<b>2.176.200,00</b>	<b>2.123.600,00</b>	<b>2.092.924,77</b>
3111	Einzahlungen aus eigenen Abgaben	681.200,00	672.600,00	640.147,06
3112	Einzahlungen aus Ertragsanteilen	1.485.000,00	1.441.000,00	1.451.450,67
3113	Einzahlungen aus Gebühren			
3114	Einzahlungen aus Leistungen			
3115	Einzahlungen aus Besitz und wirtschaftlicher Tätigkeit			
3116	Einzahlungen aus Veräußerung von geringwertigen Wirtschaftsgütern (GWG) und sonstige Einzahlungen	10.000,00	10.000,00	1.327,04
<b>312</b>	<b>Einzahlungen aus Transfers</b>	<b>564.200,00</b>	<b>725.900,00</b>	<b>643.140,89</b>
3121	Transferzahlungen von Trägern des öffentlichen Rechts	564.200,00	725.900,00	643.140,89
3122	Transferzahlungen von Beteiligungen			
3123	Transferzahlungen von Unternehmen (inkl. Finanzunternehmen)			
3124	Transferzahlungen von Haushalten und Organisationen ohne Erwerbscharakter			
3125	Transferzahlungen vom Ausland			
3126	Investitions- und Tilgungszuschüsse zwischen Unternehmungen und Betrieben der Gebietskörperschaft und der Gebietskörperschaft			
<b>313</b>	<b>Einzahlungen aus Finanzerträgen</b>	<b>2.000,00</b>	<b>2.000,00</b>	<b>1.896,55</b>
3131	Einzahlungen aus Zinserträgen	2.000,00	2.000,00	1.896,55
3132	Einzahlungen aus Zinsen aus derivativen Finanzinstrumenten mit und ohne Grundgeschäft			
3133	Einzahlungen aus Gewinnentnahmen von marktbestimmten Betrieben			
3134	Sonstige Einzahlungen aus Finanzerträgen			
3135	Einzahlungen aus Dividenden/Gewinnausschüttungen			
<b>31</b>	<b>Summe Einzahlungen operative Gebarung</b>	<b>2.742.400,00</b>	<b>2.851.500,00</b>	<b>2.737.962,21</b>
<b>321</b>	<b>Auszahlungen aus Personalaufwand</b>	<b>0,00</b>	<b>0,00</b>	<b>0,00</b>
3211	Auszahlungen für Personalaufwand (Bezüge, Nebengebühren, und Mehrleistungsvergütungen)			
3212	Auszahlungen für gesetzliche und freiwillige Sozialaufwendungen			
3213	Auszahlungen aus sonstigem Personalaufwand			
<b>322</b>	<b>Auszahlungen aus Sachaufwand</b>	<b>1.000,00</b>	<b>1.000,00</b>	<b>477,67</b>
3221	Auszahlungen für Gebrauchs- und Verbrauchsgüter, Handelswaren			
3222	Auszahlungen für Verwaltungs- und Betriebsaufwand			
3223	Auszahlungen für Leasing- und Mietaufwand			
3224	Auszahlungen für Instandhaltung			
3225	Sonstige Auszahlungen aus Sachaufwand	1.000,00	1.000,00	477,67
3226	Auszahlungen aus der Inanspruchnahme von Haftungen			
<b>323</b>	<b>Auszahlungen aus Transfers</b>	<b>12.000,00</b>	<b>12.000,00</b>	<b>11.573,22</b>
3231	Transferzahlungen an Träger des öffentlichen Rechts	12.000,00	12.000,00	11.573,22

## Finanzwirtschaft (Gruppe 9)

MVAG	Mittelverwendungs- und aufbringungsgruppen (1. und 2. Ebene)	VA 2026	VA 2025	RA 2024
3232	Transferzahlungen an Beteiligungen			
3233	Transferzahlungen an Unternehmen (inkl. Finanzunternehmen)			
3234	Transferzahlungen an Haushalte und Organisationen ohne Erwerbscharakter			
3235	Transferzahlungen an das Ausland			
3236	Investitions- und Tilgungszuschüsse zwischen Unternehmungen und Betrieben der Gebietskörperschaft und der Gebietskörperschaft			
<b>324</b>	<b>Auszahlungen aus Finanzaufwand</b>	<b>21.100,00</b>	<b>21.000,00</b>	<b>26.720,86</b>
3241	Auszahlungen für Zinsen	17.000,00	15.000,00	12.592,78
3242	Auszahlungen für Zinsen aus derivativen Finanzinstrumenten mit und ohne Grundgeschäft			
3243	Auszahlungen aus Gewinnentnahmen von marktbestimmten Betrieben			
3244	Sonstige Auszahlungen aus Finanzaufwendungen	4.100,00	6.000,00	14.128,08
<b>32</b>	<b>Summe Auszahlungen operative Gebarung</b>	<b>34.100,00</b>	<b>34.000,00</b>	<b>38.771,75</b>
<b>SA1</b>	<b>Saldo (1) Geldfluss aus der operativen Gebarung (31 – 32)</b>	<b>2.708.300,00</b>	<b>2.817.500,00</b>	<b>2.699.190,46</b>
<b>331</b>	<b>Einzahlungen aus der Investitionstätigkeit</b>	<b>0,00</b>	<b>0,00</b>	<b>0,00</b>
3311	Einzahlungen aus der Veräußerung von immateriellem Vermögen			
3312	Einzahlungen aus der Veräußerung von Grundstücken und Grundstückeinrichtungen			
3313	Einzahlungen aus der Veräußerung von Gebäuden und Bauten			
3314	Einzahlungen aus der Veräußerung von technischen Anlagen, Fahrzeugen und Maschinen			
3315	Einzahlungen aus der Veräußerung von Amts-, Betriebs- und Geschäftsausstattung			
3316	Einzahlungen aus der Veräußerung von Kulturgütern			
3317	Einzahlungen aus der Veräußerung von Beteiligungen			
3318	Einzahlungen aus der Veräußerung von kofinanzierten Schutzbauten			
<b>332</b>	<b>Einzahlungen aus der Rückzahlung von Darlehen sowie gewährten Vorschüssen</b>	<b>0,00</b>	<b>0,00</b>	<b>0,00</b>
3321	Einzahlungen aus Darlehen an Träger des öffentlichen Rechts			
3322	Einzahlungen aus Darlehen an Beteiligungen			
3323	Einzahlungen aus Darlehen an Unternehmen und Haushalte			
3325	Einzahlungen aus Vorschüssen und Anzahlungen			
<b>333</b>	<b>Einzahlungen aus Kapitaltransfers</b>	<b>0,00</b>	<b>0,00</b>	<b>0,00</b>
3331	Kapitaltransferzahlungen von Trägern des öffentlichen Rechts			
3332	Kapitaltransferzahlungen von Beteiligungen			
3333	Kapitaltransferzahlungen von Unternehmen			
3334	Kapitaltransferzahlungen von Haushalten und Organisationen ohne Erwerbscharakter			
3335	Kapitaltransferzahlungen vom Ausland			
<b>33</b>	<b>Summe Einzahlungen investive Gebarung</b>	<b>0,00</b>	<b>0,00</b>	<b>0,00</b>

## Finanzwirtschaft (Gruppe 9)

MVAG	Mittelverwendungs- und aufbringungsgruppen (1. und 2. Ebene)	VA 2026	VA 2025	RA 2024
<b>341</b>	<b>Auszahlungen aus der Investitionstätigkeit</b>	<b>0,00</b>	<b>0,00</b>	<b>1.250,00</b>
3411	Auszahlungen für den Erwerb von immateriellem Vermögen			
3412	Auszahlungen für den Erwerb von Grundstücken und Grundstückseinrichtungen			
3413	Auszahlungen für den Erwerb von Gebäuden und Bauten			
3414	Auszahlungen für den Erwerb von technischen Anlagen, Fahrzeugen und Maschinen			
3415	Auszahlungen für den Erwerb von Amts-, Betriebs- und Geschäftsausstattung			
3416	Auszahlungen für den Erwerb von Kulturgütern			
3417	Auszahlungen für den Erwerb von Beteiligungen			1.250,00
3418	Auszahlungen für den Erwerb von kofinanzierten Schutzbauten			
<b>342</b>	<b>Auszahlungen aus der Gewährung von Darlehen sowie gewährten Vorschüssen</b>	<b>0,00</b>	<b>0,00</b>	<b>0,00</b>
3421	Auszahlungen von Darlehen an Träger des öffentlichen Rechts			
3422	Auszahlungen von Darlehen an Beteiligungen			
3423	Auszahlungen von Darlehen an Unternehmen und Haushalte			
3425	Auszahlungen von Vorschüssen und Anzahlungen			
<b>343</b>	<b>Auszahlungen aus Kapitaltransfers</b>	<b>0,00</b>	<b>0,00</b>	<b>0,00</b>
3431	Kapitaltransferzahlungen an Träger des öffentlichen Rechts			
3432	Kapitaltransferzahlungen an Beteiligungen			
3433	Kapitaltransferzahlungen an Unternehmen (Finanzunternehmen)			
3434	Kapitaltransferzahlungen an Haushalte und Organisationen ohne Erwerbscharakter			
3435	Kapitaltransferzahlungen an das Ausland			
<b>34</b>	<b>Summe Auszahlungen investive Gebarung</b>	<b>0,00</b>	<b>0,00</b>	<b>1.250,00</b>
<b>SA2</b>	<b>Saldo (2) Geldfluss aus der investiven Gebarung (33 – 34)</b>	<b>0,00</b>	<b>0,00</b>	<b>-1.250,00</b>
<b>SA3</b>	<b>Saldo (3) Nettofinanzierungssaldo (Saldo 1 + Saldo 2)</b>	<b>2.708.300,00</b>	<b>2.817.500,00</b>	<b>2.697.940,46</b>
<b>351</b>	<b>Einzahlungen aus der Aufnahme von Finanzschulden</b>	<b>0,00</b>	<b>0,00</b>	<b>0,00</b>
3511	Einzahlungen aus empfangenen Darlehen von öffentlichen Körperschaften und Rechtsträgern			
3512	Einzahlungen aus empfangenen Darlehen von Beteiligungen			
3513	Einzahlungen aus empfangenen Darlehen von Unternehmen und privaten Haushalten			
3514	Einzahlungen aus Finanzschulden (Finanzunternehmen)			
3515	Einzahlungen aus Aufnahmen von Leasingverbindlichkeiten			
<b>353</b>	<b>Einzahlungen infolge eines Kapitaltauschs bei derivativen Finanzinstrumenten mit Grundgeschäft</b>	<b>0,00</b>	<b>0,00</b>	<b>0,00</b>
3530	Einzahlungen infolge eines Kapitaltauschs bei derivativen Finanzinstrumenten mit Grundgeschäft			
<b>355</b>	<b>Einzahlungen aus dem Abgang von Finanzinstrumenten</b>	<b>0,00</b>	<b>0,00</b>	<b>0,00</b>

## Finanzwirtschaft (Gruppe 9)

MVAG	Mittelverwendungs- und aufbringungsgruppen (1. und 2. Ebene)	VA 2026	VA 2025	RA 2024
3550	Einzahlungen aus dem Abgang von Finanzinstrumenten			
<b>35</b>	<b>Summe Einzahlungen aus der Finanzierungstätigkeit</b>	<b>0,00</b>	<b>0,00</b>	<b>0,00</b>
<b>361</b>	<b>Auszahlungen aus der Tilgung von Finanzschulden</b>	<b>0,00</b>	<b>0,00</b>	<b>0,00</b>
3611	Auszahlungen aus empfangenen Darlehen von öffentlichen Körperschaften und Rechtsträgern			
3612	Auszahlungen aus empfangenen Darlehen von Beteiligungen			
3613	Auszahlungen aus empfangenen Darlehen von Unternehmen und privaten Haushalten			
3614	Auszahlungen aus Finanzschulden			
3615	Auszahlungen aus Rückzahlungen von Leasingverbindlichkeiten			
<b>363</b>	<b>Auszahlungen infolge eines Kapitaltausches bei derivativen Finanzinstrumenten mit Grundgeschäft</b>	<b>0,00</b>	<b>0,00</b>	<b>0,00</b>
3630	Auszahlungen infolge eines Kapitaltausches bei derivativen Finanzinstrumenten mit Grundgeschäft			
<b>365</b>	<b>Auszahlungen für den Erwerb von Finanzinstrumenten</b>	<b>0,00</b>	<b>0,00</b>	<b>0,00</b>
3650	Auszahlungen für den Erwerb von Finanzinstrumenten			
<b>36</b>	<b>Summe Auszahlungen aus der Finanzierungstätigkeit</b>	<b>0,00</b>	<b>0,00</b>	<b>0,00</b>
<b>SA4</b>	<b>Saldo (4) Geldfluss aus der Finanzierungstätigkeit (35 – 36)</b>	<b>0,00</b>	<b>0,00</b>	<b>0,00</b>
<b>SA5</b>	<b>Saldo (5) Geldfluss aus der voranschlagswirksamen Gebarung (Saldo 3 + Saldo 4)</b>	<b>2.708.300,00</b>	<b>2.817.500,00</b>	<b>2.697.940,46</b>

Ergebnis- und Finanzierungsvoranschlag Detailnachweis



MVAG					Ergebnisvoranschlag			Finanzierungsvoranschlag		
EH					VA 2026			VA 2026		
FH					VA 2025			VA 2025		
VC QU					RA 2024			RA 2024		
0 Vertretungskörper und allgemeine Verwaltung										
00		Gewählte Gemeindeorgane								
000		Gewählte Gemeindeorgane								
000000		Gemeinderat								
Operative Gebarung										
2/000000+868000	Pensionsbeitrag Bürgermeister	2124	3124	16			7.272,44			7.272,44
SU 21 / 31	Summe Erträge / Einzahlungen operative Gebarung				0,00	0,00	7.272,44	0,00	0,00	7.272,44
1/000000-582000	Sonstige Dienstgeberbeiträge zur sozialen Sicherheit	2212	3212		4.100,00	4.000,00	3.891,60	4.100,00	4.000,00	3.891,60
1/000000-670000	Versicherungen	2222	3222	24	700,00	600,00	536,94	700,00	600,00	536,94
1/000000-721000	Bezüge der gewählten Organe	2225	3225	22	138.600,00	136.300,00	123.560,64	138.600,00	136.300,00	123.560,64
1/000000-723000	Amtspauschalien und Repräsentationsaufwendungen	2225	3225	24	1.000,00	1.000,00	296,58	1.000,00	1.000,00	296,58
1/000000-728000	Entgelte für sonstige Leistungen, Ausbildung	2225	3225	24	700,00	500,00		700,00	500,00	
1/000000-752000	Pensionskosten GDE-Beamte/Bürgermeister (Ertragsanteile)	2231	3231	26	31.400,00	35.000,00	29.843,44	31.400,00	35.000,00	29.843,44
1/000000-757000	Ertragsanteile Schulungsbeiträge	2234	3234	27	2.500,00	2.500,00	2.177,75	2.500,00	2.500,00	2.177,75
SU 22 / 32	Summe Aufwendungen / Auszahlungen operative Gebarung				179.000,00	179.900,00	160.306,95	179.000,00	179.900,00	160.306,95
SA 0 / SA 1	(0) Nettoergebnis (21 - 22) / (1) Geldfluss operative Gebarung (31 – 32)				-179.000,00	-179.900,00	-153.034,51	-179.000,00	-179.900,00	-153.034,51
SA01	Saldo (01) Haushaltsrücklagen (230 - 240)				0,00	0,00	0,00	0,00	0,00	0,00
SA00	Saldo (00) Nettoergebnis nach Haushaltsrücklagen (Saldo 0 + Saldo 01)				-179.000,00	-179.900,00	-153.034,51			
Investive Gebarung										
SU 33	Summe Einzahlungen investive Gebarung							0,00	0,00	0,00
SU 34	Summe Auszahlungen investive Gebarung							0,00	0,00	0,00
SA2	Saldo (2) Geldfluss aus der Investiven Gebarung (33 – 34)							0,00	0,00	0,00
SA3	Saldo (3) Nettofinanzierungssaldo (Saldo 1 + Saldo 2)							-179.000,00	-179.900,00	-153.034,51
Finanzierungstätigkeit										
SU 35	Summe Einzahlungen aus der Finanzierungstätigkeit							0,00	0,00	0,00
SU 36	Summe Auszahlungen aus der Finanzierungstätigkeit							0,00	0,00	0,00
SA4	Saldo (4) Geldfluss aus der Finanzierungstätigkeit (35 – 36)							0,00	0,00	0,00
SA5	Saldo (5) Geldfluss aus der voranschlagswirksamen Gebarung (Saldo 3 + Saldo 4)							-179.000,00	-179.900,00	-153.034,51

		MVAG		VC QU	Ergebnisvoranschlag			Finanzierungsvoranschlag		
		EH	FH		VA 2026	VA 2025	RA 2024	VA 2026	VA 2025	RA 2024
<b>01</b>	<b>Hauptverwaltung</b>									
<b>010</b>	<b>Zentralamt</b>									
<b>010000</b>	<b>Gemeindeamt</b>									
<b>Operative Gebarung</b>										
2/010000+813000	Erträge aus der Auflösung von Investitionszuschüssen (Kapitaltransfers)	2127			1.100,00	1.100,00	1.087,37			
2/010000+816000	Kostenersätze, Einschaltung in die Gemeindezeitung	2114	3114	13	2.000,00	3.200,00	1.000,00	2.000,00	3.200,00	1.800,00
2/010000+816100	Kostenersätze, Porto u.Telefongebühren	2114	3114	13	100,00	100,00	4,50	100,00	100,00	
2/010000+816110	Ersätze f. Entlohnung Vertragsbedienstete	2114	3114	13	279.100,00	293.900,00	284.725,65	279.100,00	293.900,00	284.725,65
2/010000+817000	Erträge aus der Auflösung von sonstigen Rückstellungen	2117			1.500,00		15.500,00			
2/010000+829000	Rückersätze von Auswendungen, Kopien, etc	2116	3116	18	100,00	100,00	380,87	100,00	100,00	748,87
2/010000+829100	Sonstige Erträge Abfertigungsversicherung	2116	3116	18	7.000,00	6.700,00	6.965,00	7.000,00	6.700,00	
2/010000+868000	Transfers von privaten Haushalten	2124	3124	16		200,00			200,00	
<b>SU 21 / 31</b>	<b>Summe Erträge / Einzahlungen operative Gebarung</b>				<b>290.900,00</b>	<b>305.300,00</b>	<b>309.663,39</b>	<b>288.300,00</b>	<b>304.200,00</b>	<b>287.274,52</b>
1/010000-400000	Geringwertige Wirtschaftsgüter (GWG) unter € 800,00	2221	3221	23	1.600,00	1.500,00	492,01	1.600,00	1.500,00	492,01
1/010000-454000	Reinigungsmaterial	2221	3221	23	800,00	700,00	730,38	800,00	700,00	730,38
1/010000-456000	Büromaterial	2221	3221	23	6.000,00	5.000,00	3.654,41	6.000,00	5.000,00	3.951,10
1/010000-457000	Druckwerke - Gesetzblätter, Gemeindezeitung, Formulare, Kopeinabrechnung	2221	3221	23	4.000,00	4.900,00	3.157,83	4.000,00	4.900,00	3.157,83
1/010000-459000	Sonstige Verbrauchsgüter	2221	3221	23	200,00	500,00	147,89	200,00	500,00	147,89
1/010000-510000	Bezüge der Vertragsbediensteten	2211	3211	20	280.000,00	275.800,00	274.603,29	280.000,00	275.800,00	274.603,29
1/010000-511000	Geldbezüge der Vertragsbediensteten in handwerklicher Verwendung	2211	3211			13.000,00			13.000,00	
1/010000-511100	Geldbezüge der Vertragsbediensteten in handwerklicher Verwendung	2211	3211			9.000,00			9.000,00	
1/010000-521000	Bezüge der ganzjährig beschäftigten Arbeiterinnen und Arbeiter	2211	3211	20			11.344,70			11.344,70
1/010000-565000	Mehrleistungsvergütungen	2211	3211		900,00	2.500,00		900,00	2.500,00	
1/010000-566000	Zuwendungen aus Anlass von Dienstjubiläen	2212	3212	20	20.400,00		1.114,54	20.400,00		1.114,54
1/010000-580000	Dienstgeberbeiträge zum Ausgleichsfonds für Familienbeihilfen	2212	3212		8.000,00	10.200,00		8.000,00	10.200,00	
1/010000-582000	Sonstige Dienstgeberbeitrag zur sozialen Sicherheit	2212	3212	20	60.000,00	65.900,00	10.155,76	60.000,00	65.900,00	10.155,76



		MVAG		VC QU	Ergebnisvoranschlag			Finanzierungsvoranschlag		
		EH	FH		VA 2026	VA 2025	RA 2024	VA 2026	VA 2025	RA 2024
1/010000-582100	MVK - Mitarbeitervorsorgekasse BVAEB, ÖGK	2212	3212	20			3.202,93			3.202,93
1/010000-582200	SV lfd DG BVAEB und ÖGK	2212	3212	20			56.600,38			56.600,38
1/010000-588000	Kommunalsteuer	2212	3212	20			7.106,42			7.106,42
1/010000-590000	Freiwillige Sozialleistungen	2212	3212		100,00	100,00	90,00	100,00	100,00	90,00
1/010000-591000	Dotierung von Rückstellungen für Abfertigungen	2214			500,00	500,00	2.800,00			
1/010000-592000	Dotierung von Rückstellungen für Jubiläumszuwendungen	2214			800,00	800,00				
1/010000-600000	Stromkosten	2222	3222	24	1.900,00	1.900,00	1.049,14	1.900,00	1.900,00	1.049,14
1/010000-600100	Gaskosten	2222	3222	24	6.000,00	7.400,00	5.896,00	6.000,00	7.400,00	5.225,50
1/010000-600300	Rauchfangkehrer	2222	3222	24	100,00	100,00	27,97	100,00	100,00	27,97
1/010000-614000	Instandhaltung von Gebäude und Bauten	2224	3224	24	500,00	500,00	168,75	500,00	500,00	168,75
1/010000-618000	Instandhaltung von Amts-, Betriebs- und Geschäftsausstattung, Überprüfungs- und Wartungsarbeiten	2224	3224	24	1.000,00	600,00	1.527,50	1.000,00	600,00	1.527,50
1/010000-630000	Postdienste, Portogebühren	2222	3222	24	11.000,00	9.000,00	11.291,36	11.000,00	9.000,00	11.291,36
1/010000-631000	Telekommunikationsdienste	2222	3222	24	10.000,00	9.600,00	9.719,15	10.000,00	9.600,00	9.753,17
1/010000-640000	Rechts- und Beratungsaufwand, Gemdat, etc.	2222	3222	24	1.500,00	1.600,00	1.360,86	1.500,00	1.600,00	1.360,86
1/010000-640200	Rechts- und Beratungsaufwand, Steuerberatung	2222	3222	24	6.000,00	3.000,00	20.712,24	6.000,00	3.000,00	25.050,33
1/010000-640300	Rechts- und Beratungsaufwand Banken	2222	3222		500,00	500,00	5.810,40	500,00	500,00	5.810,40
1/010000-670000	Versicherungen	2222	3222	24	10.000,00	8.500,00	24.191,01	10.000,00	8.500,00	8.618,78
1/010000-670100	Versicherungen - Abfertigungsversicherung	2222	3222	24	6.800,00	6.700,00	13.277,34	6.800,00	6.700,00	6.638,67
1/010000-680000	Planmäßige Abschreibung	2226			6.200,00	8.700,00	12.717,04			
1/010000-700000	Miet- und Pachtaufwand; Kopierer, Bankomat, etc	2223	3223	24	5.500,00	4.400,00	4.547,46	5.500,00	4.400,00	4.547,46
1/010000-710000	Öffentliche Abgaben, ohne Gebühren gemäß FAG, Grundsteuer	2225	3225	24	100,00	100,00	20,00	100,00	100,00	20,00
1/010000-711000	Gebühren für die Benützung von Gemeindeeinrichtungen und Anlagen gemäß FAG (Wasser und Kanal)	2225	3225	24	1.900,00	1.500,00	1.523,01	1.900,00	1.500,00	1.523,01
1/010000-724000	Reisegebühren	2225	3225		200,00	300,00		200,00	300,00	
1/010000-728000	Entgelte für sonstige Leistungen, Internet, Website etc.	2225	3225	24	1.800,00	3.000,00	8.687,24	1.800,00	3.000,00	9.430,71
1/010000-728100	Entgelte für sonstige Leistungen (Aus- u. Weiterbildung VB)	2225	3225		500,00	2.500,00		500,00	2.500,00	
1/010000-728200	Entgelte für sonstige Leistungen, Wartungsverträge (Gemdat, Feratel, Digiplan,...)	2225	3225	24	25.000,00	25.000,00	24.953,06	25.000,00	25.000,00	24.953,06

		MVAG		VC QU	Ergebnisvoranschlag			Finanzierungsvoranschlag		
		EH	FH		VA 2026	VA 2025	RA 2024	VA 2026	VA 2025	RA 2024
1/010000-728300	Entgelte für sonstige Leistungen (Vor-Jahresticket)	2225	3225		1.800,00	900,00		1.800,00	900,00	
1/010000-728400	Entgelte für sonstige Leistungen Lohnverrechnung GV Krems, Community)	2225	3225		9.000,00	10.000,00	400,95	9.000,00	10.000,00	400,95
1/010000-728500	Entgelte für sonstige Leistungen (Reinigungsfirma)	2225	3225		18.000,00			18.000,00		
<b>SU 22 / 32</b>	<b>Summe Aufwendungen / Auszahlungen operative Gebarung</b>				<b>508.600,00</b>	<b>496.200,00</b>	<b>523.081,02</b>	<b>501.100,00</b>	<b>486.200,00</b>	<b>490.094,85</b>
<b>SA 0 / SA 1</b>	<b>(0) Nettoergebnis (21 - 22) / (1) Geldfluss operative Gebarung (31 – 32)</b>				<b>-217.700,00</b>	<b>-190.900,00</b>	<b>-213.417,63</b>	<b>-212.800,00</b>	<b>-182.000,00</b>	<b>-202.820,33</b>
<b>SA01</b>	<b>Saldo (01) Haushaltsrücklagen (230 - 240)</b>				<b>0,00</b>	<b>0,00</b>	<b>0,00</b>	<b>0,00</b>	<b>0,00</b>	<b>0,00</b>
<b>SA00</b>	<b>Saldo (00) Nettoergebnis nach Haushaltsrücklagen (Saldo 0 + Saldo 01)</b>				<b>-217.700,00</b>	<b>-190.900,00</b>	<b>-213.417,63</b>			
<b>Investive Gebarung</b>										
<b>SU 33</b>	<b>Summe Einzahlungen investive Gebarung</b>							<b>0,00</b>	<b>0,00</b>	<b>0,00</b>
1/010000-042100	Amts-, Betriebs- und Geschäftsausstattung			3415 2				29.000,00		
1/010000-070000	Aktivierungsfähige Rechte (immaterielle Vermögenswerte)			3411 2				11.800,00		1.312,20
<b>SU 34</b>	<b>Summe Auszahlungen investive Gebarung</b>							<b>40.800,00</b>	<b>0,00</b>	<b>1.312,20</b>
<b>SA2</b>	<b>Saldo (2) Geldfluss aus der Investiven Gebarung (33 – 34)</b>							<b>-40.800,00</b>	<b>0,00</b>	<b>-1.312,20</b>
<b>SA3</b>	<b>Saldo (3) Nettofinanzierungssaldo (Saldo 1 + Saldo 2)</b>							<b>-253.600,00</b>	<b>-182.000,00</b>	<b>-204.132,53</b>
<b>Finanzierungstätigkeit</b>										
<b>SU 35</b>	<b>Summe Einzahlungen aus der Finanzierungstätigkeit</b>							<b>0,00</b>	<b>0,00</b>	<b>0,00</b>
<b>SU 36</b>	<b>Summe Auszahlungen aus der Finanzierungstätigkeit</b>							<b>0,00</b>	<b>0,00</b>	<b>0,00</b>
<b>SA4</b>	<b>Saldo (4) Geldfluss aus der Finanzierungstätigkeit (35 – 36)</b>							<b>0,00</b>	<b>0,00</b>	<b>0,00</b>
<b>SA5</b>	<b>Saldo (5) Geldfluss aus der voranschlagswirksamen Gebarung (Saldo 3 + Saldo 4)</b>							<b>-253.600,00</b>	<b>-182.000,00</b>	<b>-204.132,53</b>
<b>019</b>	<b>Repräsentation</b>									
<b>019000</b>	<b>Repräsentation</b>									
<b>Operative Gebarung</b>										
<b>SU 21 / 31</b>	<b>Summe Erträge / Einzahlungen operative Gebarung</b>				<b>0,00</b>	<b>0,00</b>	<b>0,00</b>	<b>0,00</b>	<b>0,00</b>	<b>0,00</b>
1/019000-723000	Amtspauschalien und Repräsentationsaufwendungen	2225	3225	24	500,00	500,00		500,00	500,00	
<b>SU 22 / 32</b>	<b>Summe Aufwendungen / Auszahlungen operative Gebarung</b>				<b>500,00</b>	<b>500,00</b>	<b>0,00</b>	<b>500,00</b>	<b>500,00</b>	<b>0,00</b>
<b>SA 0 / SA 1</b>	<b>(0) Nettoergebnis (21 - 22) / (1) Geldfluss operative Gebarung (31 – 32)</b>				<b>-500,00</b>	<b>-500,00</b>	<b>0,00</b>	<b>-500,00</b>	<b>-500,00</b>	<b>0,00</b>
<b>SA01</b>	<b>Saldo (01) Haushaltsrücklagen (230 - 240)</b>				<b>0,00</b>	<b>0,00</b>	<b>0,00</b>	<b>0,00</b>	<b>0,00</b>	<b>0,00</b>
<b>SA00</b>	<b>Saldo (00) Nettoergebnis nach Haushaltsrücklagen (Saldo 0 + Saldo 01)</b>				<b>-500,00</b>	<b>-500,00</b>	<b>0,00</b>			
<b>Investive Gebarung</b>										
<b>SU 33</b>	<b>Summe Einzahlungen investive Gebarung</b>							<b>0,00</b>	<b>0,00</b>	<b>0,00</b>
<b>SU 34</b>	<b>Summe Auszahlungen investive Gebarung</b>							<b>0,00</b>	<b>0,00</b>	<b>0,00</b>
<b>SA2</b>	<b>Saldo (2) Geldfluss aus der Investiven Gebarung (33 – 34)</b>							<b>0,00</b>	<b>0,00</b>	<b>0,00</b>

		MVAG VC QU			Ergebnisvoranschlag			Finanzierungsvoranschlag		
		EH	FH		VA 2026	VA 2025	RA 2024	VA 2026	VA 2025	RA 2024
<b>SA3</b>	<b>Saldo (3) Nettofinanzierungssaldo (Saldo 1 + Saldo 2)</b>							<b>-500,00</b>	<b>-500,00</b>	<b>0,00</b>
<b>Finanzierungstätigkeit</b>										
<b>SU 35</b>	<b>Summe Einzahlungen aus der Finanzierungstätigkeit</b>							<b>0,00</b>	<b>0,00</b>	<b>0,00</b>
<b>SU 36</b>	<b>Summe Auszahlungen aus der Finanzierungstätigkeit</b>							<b>0,00</b>	<b>0,00</b>	<b>0,00</b>
<b>SA4</b>	<b>Saldo (4) Geldfluss aus der Finanzierungstätigkeit (35 – 36)</b>							<b>0,00</b>	<b>0,00</b>	<b>0,00</b>
<b>SA5</b>	<b>Saldo (5) Geldfluss aus der voranschlagswirksamen Gebarung (Saldo 3 + Saldo 4)</b>							<b>-500,00</b>	<b>-500,00</b>	<b>0,00</b>
<b>02</b>	<b>Hauptverwaltung</b>									
<b>022</b>	<b>Standesamt</b>									
<b>022000</b>	<b>Standesamt</b>									
<b>Operative Gebarung</b>										
2/022000+811000	Mieten und Betriebskosten Standesamt	2115	3115	14	13.000,00	12.000,00	5.280,25	13.000,00	12.000,00	5.280,25
2/022000+862000	Transfers von Gemeinden, Gemeindeverbände (Personalkosten Standesamt)	2121	3121	15	64.200,00	59.600,00	56.054,23	64.200,00	59.600,00	56.054,23
<b>SU 21 / 31</b>	<b>Summe Erträge / Einzahlungen operative Gebarung</b>				<b>77.200,00</b>	<b>71.600,00</b>	<b>61.334,48</b>	<b>77.200,00</b>	<b>71.600,00</b>	<b>61.334,48</b>
1/022000-400000	Geringwertige Wirtschaftsgüter (GWG)	2221	3221		300,00	300,00		300,00	300,00	
1/022000-510000	Geldbezüge der Vertragsbediensteten der Verwaltung (Standesamtsbezug)	2211	3211		9.300,00	10.000,00		9.300,00	10.000,00	
1/022000-580000	Dienstgeberbeiträge zum Ausgleichsfonds für Familienbeihilfen	2212	3212		400,00	500,00		400,00	500,00	
1/022000-582000	Sonstige Dienstgeberbeitrag zur sozialen Sicherheit	2212	3212		2.000,00	1.400,00		2.000,00	1.400,00	
1/022000-614000	Instandhaltung von Gebäuden und Bauten	2224	3224		100,00	100,00	53,52	100,00	100,00	53,52
1/022000-720000	Kostenbeiträge der Bezüge d. Vertragsbediensteten	2225	3225	24	52.300,00	55.100,00	53.386,06	52.300,00	55.100,00	53.386,06
1/022000-722000	Rückersätze von Erträgen (Miete Trauungsräume)	2225	3225		5.000,00			5.000,00		
1/022000-728000	Entgelte für sonstige Leistungen (K5 Finanz)	2225	3225		200,00	100,00		200,00	100,00	
1/022000-728100	Ausbildungen Standesamt	2225	3225			1.000,00			1.000,00	
1/022000-752000	Transfers an Gemeinden, Gemeindeverbände, Standesamtverband	2231	3231	26	23.100,00	23.800,00	43.049,00	23.100,00	23.800,00	21.749,00
<b>SU 22 / 32</b>	<b>Summe Aufwendungen / Auszahlungen operative Gebarung</b>				<b>92.700,00</b>	<b>92.300,00</b>	<b>96.488,58</b>	<b>92.700,00</b>	<b>92.300,00</b>	<b>75.188,58</b>
<b>SA 0 / SA 1</b>	<b>(0) Nettoergebnis (21 - 22) / (1) Geldfluss operative Gebarung (31 – 32)</b>				<b>-15.500,00</b>	<b>-20.700,00</b>	<b>-35.154,10</b>	<b>-15.500,00</b>	<b>-20.700,00</b>	<b>-13.854,10</b>
<b>SA01</b>	<b>Saldo (01) Haushaltsrücklagen (230 - 240)</b>				<b>0,00</b>	<b>0,00</b>	<b>0,00</b>	<b>0,00</b>	<b>0,00</b>	<b>0,00</b>
<b>SA00</b>	<b>Saldo (00) Nettoergebnis nach Haushaltsrücklagen (Saldo 0 + Saldo 01)</b>				<b>-15.500,00</b>	<b>-20.700,00</b>	<b>-35.154,10</b>			
<b>Investive Gebarung</b>										
<b>SU 33</b>	<b>Summe Einzahlungen investive Gebarung</b>							<b>0,00</b>	<b>0,00</b>	<b>0,00</b>

		MVAG		VC QU	Ergebnisvoranschlag			Finanzierungsvoranschlag		
		EH	FH		VA 2026	VA 2025	RA 2024	VA 2026	VA 2025	RA 2024
1/022000-042100	Amts-, Betriebs- und Geschäftsausstattung			3415 2				1.200,00		
<b>SU 34</b>	<b>Summe Auszahlungen investive Gebarung</b>							<b>1.200,00</b>	<b>0,00</b>	<b>0,00</b>
<b>SA2</b>	<b>Saldo (2) Geldfluss aus der Investiven Gebarung (33 – 34)</b>							<b>-1.200,00</b>	<b>0,00</b>	<b>0,00</b>
<b>SA3</b>	<b>Saldo (3) Nettofinanzierungssaldo (Saldo 1 + Saldo 2)</b>							<b>-16.700,00</b>	<b>-20.700,00</b>	<b>-13.854,10</b>
<b>Finanzierungstätigkeit</b>										
<b>SU 35</b>	<b>Summe Einzahlungen aus der Finanzierungstätigkeit</b>							<b>0,00</b>	<b>0,00</b>	<b>0,00</b>
<b>SU 36</b>	<b>Summe Auszahlungen aus der Finanzierungstätigkeit</b>							<b>0,00</b>	<b>0,00</b>	<b>0,00</b>
<b>SA4</b>	<b>Saldo (4) Geldfluss aus der Finanzierungstätigkeit (35 – 36)</b>							<b>0,00</b>	<b>0,00</b>	<b>0,00</b>
<b>SA5</b>	<b>Saldo (5) Geldfluss aus der voranschlagswirksamen Gebarung (Saldo 3 + Saldo 4)</b>							<b>-16.700,00</b>	<b>-20.700,00</b>	<b>-13.854,10</b>
<b>023</b>	<b>Einwohneramt</b>									
<b>023000</b>	<b>Einwohneramt</b>									
<b>Operative Gebarung</b>										
<b>SU 21 / 31</b>	<b>Summe Erträge / Einzahlungen operative Gebarung</b>				<b>0,00</b>	<b>0,00</b>	<b>0,00</b>	<b>0,00</b>	<b>0,00</b>	<b>0,00</b>
1/023000-728000	Entgelte für sonstige Leistungen, Kommunalnet	2225	3225	24	500,00	500,00	344,32	500,00	500,00	344,32
<b>SU 22 / 32</b>	<b>Summe Aufwendungen / Auszahlungen operative Gebarung</b>				<b>500,00</b>	<b>500,00</b>	<b>344,32</b>	<b>500,00</b>	<b>500,00</b>	<b>344,32</b>
<b>SA 0 / SA 1</b>	<b>(0) Nettoergebnis (21 - 22) / (1) Geldfluss operative Gebarung (31 – 32)</b>				<b>-500,00</b>	<b>-500,00</b>	<b>-344,32</b>	<b>-500,00</b>	<b>-500,00</b>	<b>-344,32</b>
<b>SA01</b>	<b>Saldo (01) Haushaltsrücklagen (230 - 240)</b>				<b>0,00</b>	<b>0,00</b>	<b>0,00</b>	<b>0,00</b>	<b>0,00</b>	<b>0,00</b>
<b>SA00</b>	<b>Saldo (00) Nettoergebnis nach Haushaltsrücklagen (Saldo 0 + Saldo 01)</b>				<b>-500,00</b>	<b>-500,00</b>	<b>-344,32</b>			
<b>Investive Gebarung</b>										
<b>SU 33</b>	<b>Summe Einzahlungen investive Gebarung</b>							<b>0,00</b>	<b>0,00</b>	<b>0,00</b>
<b>SU 34</b>	<b>Summe Auszahlungen investive Gebarung</b>							<b>0,00</b>	<b>0,00</b>	<b>0,00</b>
<b>SA2</b>	<b>Saldo (2) Geldfluss aus der Investiven Gebarung (33 – 34)</b>							<b>0,00</b>	<b>0,00</b>	<b>0,00</b>
<b>SA3</b>	<b>Saldo (3) Nettofinanzierungssaldo (Saldo 1 + Saldo 2)</b>							<b>-500,00</b>	<b>-500,00</b>	<b>-344,32</b>
<b>Finanzierungstätigkeit</b>										
<b>SU 35</b>	<b>Summe Einzahlungen aus der Finanzierungstätigkeit</b>							<b>0,00</b>	<b>0,00</b>	<b>0,00</b>
<b>SU 36</b>	<b>Summe Auszahlungen aus der Finanzierungstätigkeit</b>							<b>0,00</b>	<b>0,00</b>	<b>0,00</b>
<b>SA4</b>	<b>Saldo (4) Geldfluss aus der Finanzierungstätigkeit (35 – 36)</b>							<b>0,00</b>	<b>0,00</b>	<b>0,00</b>
<b>SA5</b>	<b>Saldo (5) Geldfluss aus der voranschlagswirksamen Gebarung (Saldo 3 + Saldo 4)</b>							<b>-500,00</b>	<b>-500,00</b>	<b>-344,32</b>
<b>024</b>	<b>Wahlamt</b>									
<b>024000</b>	<b>Wahlamt</b>									
<b>Operative Gebarung</b>										
2/024000+816000	Kostenersätze, Wahlen	2114	3114	13	2.000,00	2.500,00	2.642,56	2.000,00	2.500,00	2.642,56
<b>SU 21 / 31</b>	<b>Summe Erträge / Einzahlungen operative Gebarung</b>				<b>2.000,00</b>	<b>2.500,00</b>	<b>2.642,56</b>	<b>2.000,00</b>	<b>2.500,00</b>	<b>2.642,56</b>
1/024000-630000	Postdienste (Wahlen)	2222	3222	24		500,00			500,00	

		MVAG VC QU			Ergebnisvoranschlag			Finanzierungsvoranschlag		
		EH	FH		VA 2026	VA 2025	RA 2024	VA 2026	VA 2025	RA 2024
1/024000-720000	Kostenbeiträge der Bezüge der Vertragsbediensteten	2225	3225	24	17.400,00	18.400,00	17.795,35	17.400,00	18.400,00	17.795,35
1/024000-728000	Entgelte für sonstige Leistungen, Wahlen	2225	3225	24	1.000,00	2.000,00	3.286,89	1.000,00	2.000,00	3.286,89
<b>SU 22 / 32</b>	<b>Summe Aufwendungen / Auszahlungen operative Gebarung</b>				<b>18.400,00</b>	<b>20.900,00</b>	<b>21.082,24</b>	<b>18.400,00</b>	<b>20.900,00</b>	<b>21.082,24</b>
<b>SA 0 / SA 1</b>	<b>(0) Nettoergebnis (21 - 22) / (1) Geldfluss operative Gebarung (31 – 32)</b>				<b>-16.400,00</b>	<b>-18.400,00</b>	<b>-18.439,68</b>	<b>-16.400,00</b>	<b>-18.400,00</b>	<b>-18.439,68</b>
<b>SA01</b>	<b>Saldo (01) Haushaltsrücklagen (230 - 240)</b>				<b>0,00</b>	<b>0,00</b>	<b>0,00</b>	<b>0,00</b>	<b>0,00</b>	<b>0,00</b>
<b>SA00</b>	<b>Saldo (00) Nettoergebnis nach Haushaltsrücklagen (Saldo 0 + Saldo 01)</b>				<b>-16.400,00</b>	<b>-18.400,00</b>	<b>-18.439,68</b>			
<b>Investive Gebarung</b>										
<b>SU 33</b>	<b>Summe Einzahlungen investive Gebarung</b>							<b>0,00</b>	<b>0,00</b>	<b>0,00</b>
<b>SU 34</b>	<b>Summe Auszahlungen investive Gebarung</b>							<b>0,00</b>	<b>0,00</b>	<b>0,00</b>
<b>SA2</b>	<b>Saldo (2) Geldfluss aus der Investiven Gebarung (33 – 34)</b>							<b>0,00</b>	<b>0,00</b>	<b>0,00</b>
<b>SA3</b>	<b>Saldo (3) Nettofinanzierungssaldo (Saldo 1 + Saldo 2)</b>							<b>-16.400,00</b>	<b>-18.400,00</b>	<b>-18.439,68</b>
<b>Finanzierungstätigkeit</b>										
<b>SU 35</b>	<b>Summe Einzahlungen aus der Finanzierungstätigkeit</b>							<b>0,00</b>	<b>0,00</b>	<b>0,00</b>
<b>SU 36</b>	<b>Summe Auszahlungen aus der Finanzierungstätigkeit</b>							<b>0,00</b>	<b>0,00</b>	<b>0,00</b>
<b>SA4</b>	<b>Saldo (4) Geldfluss aus der Finanzierungstätigkeit (35 – 36)</b>							<b>0,00</b>	<b>0,00</b>	<b>0,00</b>
<b>SA5</b>	<b>Saldo (5) Geldfluss aus der voranschlagswirksamen Gebarung (Saldo 3 + Saldo 4)</b>							<b>-16.400,00</b>	<b>-18.400,00</b>	<b>-18.439,68</b>
<b>029</b>	<b>Amtsgebäude</b>									
<b>029000</b>	<b>Amtsgebäude</b>									
<b>Operative Gebarung</b>										
<b>SU 21 / 31</b>	<b>Summe Erträge / Einzahlungen operative Gebarung</b>				<b>0,00</b>	<b>0,00</b>	<b>0,00</b>	<b>0,00</b>	<b>0,00</b>	<b>0,00</b>
1/029000-600300	Rauchfangkehrer	2222	3222	24	100,00	100,00	53,90	100,00	100,00	53,90
1/029000-614000	Instandhaltung von Gebäude und Bauten	2224	3224	24	500,00	500,00		500,00	500,00	
1/029000-618000	Instandhaltung von Amts-, Betriebs- und Geschäftsausstattung, Überprüfungs- und Wartungsarbeiten	2224	3224	24		100,00	2.043,64		100,00	2.043,64
1/029000-670000	Versicherungen	2222	3222	24	1.400,00	1.300,00	696,57	1.400,00	1.300,00	696,57
1/029000-710000	Öffentliche Abgaben, ohne Gebühren gemäß FAG, Grundsteuer	2225	3225	24	100,00	100,00	57,05	100,00	100,00	57,05
1/029000-711000	Gebühren für die Benützung von Gemeindeeinrichtungen und Anlagen gemäß FAG (Wasser-und Kanalgebühren)	2225	3225	24	2.500,00	3.600,00	1.881,35	2.500,00	3.600,00	1.881,35
<b>SU 22 / 32</b>	<b>Summe Aufwendungen / Auszahlungen operative Gebarung</b>				<b>4.600,00</b>	<b>5.700,00</b>	<b>4.732,51</b>	<b>4.600,00</b>	<b>5.700,00</b>	<b>4.732,51</b>
<b>SA 0 / SA 1</b>	<b>(0) Nettoergebnis (21 - 22) / (1) Geldfluss operative Gebarung (31 – 32)</b>				<b>-4.600,00</b>	<b>-5.700,00</b>	<b>-4.732,51</b>	<b>-4.600,00</b>	<b>-5.700,00</b>	<b>-4.732,51</b>
<b>SA01</b>	<b>Saldo (01) Haushaltsrücklagen (230 - 240)</b>				<b>0,00</b>	<b>0,00</b>	<b>0,00</b>	<b>0,00</b>	<b>0,00</b>	<b>0,00</b>
<b>SA00</b>	<b>Saldo (00) Nettoergebnis nach Haushaltsrücklagen (Saldo 0 + Saldo 01)</b>				<b>-4.600,00</b>	<b>-5.700,00</b>	<b>-4.732,51</b>			

		MVAG	VC QU	Ergebnisvoranschlag			Finanzierungsvoranschlag		
		EH	FH	VA 2026	VA 2025	RA 2024	VA 2026	VA 2025	RA 2024
<b>Investive Gebarung</b>									
<b>SU 33</b>	<b>Summe Einzahlungen investive Gebarung</b>						0,00	0,00	0,00
<b>SU 34</b>	<b>Summe Auszahlungen investive Gebarung</b>						0,00	0,00	0,00
<b>SA2</b>	<b>Saldo (2) Geldfluss aus der Investiven Gebarung (33 – 34)</b>						0,00	0,00	0,00
<b>SA3</b>	<b>Saldo (3) Nettofinanzierungssaldo (Saldo 1 + Saldo 2)</b>						-4.600,00	-5.700,00	-4.732,51
<b>Finanzierungstätigkeit</b>									
<b>SU 35</b>	<b>Summe Einzahlungen aus der Finanzierungstätigkeit</b>						0,00	0,00	0,00
<b>SU 36</b>	<b>Summe Auszahlungen aus der Finanzierungstätigkeit</b>						0,00	0,00	0,00
<b>SA4</b>	<b>Saldo (4) Geldfluss aus der Finanzierungstätigkeit (35 – 36)</b>						0,00	0,00	0,00
<b>SA5</b>	<b>Saldo (5) Geldfluss aus der voranschlagswirksamen Gebarung (Saldo 3 + Saldo 4)</b>						-4.600,00	-5.700,00	-4.732,51
<b>03 Bauverwaltung</b>									
<b>031 Amt für Raumordnung und Raumplanung</b>									
<b>031000 Raumordnung und Raumplanung</b>									
<b>Operative Gebarung</b>									
6/031000+899000	Entnahmen aus Verrechnungsrücklagen zwischen operativer Gebarung und Projekten	2116		1		6.600,00			
<b>SU 21 / 31</b>	<b>Summe Erträge / Einzahlungen operative Gebarung</b>					0,00	6.600,00	0,00	0,00
1/031000-650000	Zinsen 10003/2800622 Bebauungsplan	2241	3241	25		800,00	800,00	534,55	800,00
1/031000-680000	Planmäßige Abschreibung	2226				15.100,00	12.500,00	16.106,03	
1/031000-720000	Kostenbeiträge der Bezüge d. Vertragsbediensteten	2225	3225	24		17.400,00	18.400,00	17.795,35	17.795,35
<b>SU 22 / 32</b>	<b>Summe Aufwendungen / Auszahlungen operative Gebarung</b>					33.300,00	31.700,00	34.435,93	18.200,00
<b>SA 0 / SA 1</b>	<b>(0) Nettoergebnis (21 - 22) / (1) Geldfluss operative Gebarung (31 – 32)</b>					-33.300,00	-25.100,00	-34.435,93	-18.200,00
<b>SA01</b>	<b>Saldo (01) Haushaltsrücklagen (230 - 240)</b>					0,00	0,00	0,00	0,00
<b>SA00</b>	<b>Saldo (00) Nettoergebnis nach Haushaltsrücklagen (Saldo 0 + Saldo 01)</b>					-33.300,00	-25.100,00	-34.435,93	
<b>Investive Gebarung</b>									
6/031000+301000	Kapitaltransfers von Ländern, Landesfonds und Landeskammern		3331	1				2.300,00	
6/031000+309000	Kapitaltransfers von der Europäischen Union		3335	1				23.300,00	
<b>SU 33</b>	<b>Summe Einzahlungen investive Gebarung</b>						0,00	25.600,00	0,00
1/031000-070000	Aktivierungsfähige Rechte (immaterielle Vermögenswerte), Flächenwidmungsplan		3411	2 42			10.000,00	10.000,00	20.324,91
5/031000-070000	Aktivierungsfähige Rechte (immaterielle Vermögenswerte)		3411	1 42					18.274,84
<b>SU 34</b>	<b>Summe Auszahlungen investive Gebarung</b>						10.000,00	10.000,00	38.599,75
<b>SA2</b>	<b>Saldo (2) Geldfluss aus der Investiven Gebarung (33 – 34)</b>						-10.000,00	15.600,00	-38.599,75

		MVAG		VC QU	Ergebnisvoranschlag			Finanzierungsvoranschlag		
		EH	FH		VA 2026	VA 2025	RA 2024	VA 2026	VA 2025	RA 2024
<b>SA3</b>	<b>Saldo (3) Nettofinanzierungssaldo (Saldo 1 + Saldo 2)</b>							<b>-28.200,00</b>	<b>-3.600,00</b>	<b>-56.929,65</b>
<b>Finanzierungstätigkeit</b>										
6/031000+346000	Investitionsdarlehen von Finanzunternehmen - Darlehen 10999/54			3514 1 55						15.200,70
<b>SU 35</b>	<b>Summe Einzahlungen aus der Finanzierungstätigkeit</b>							<b>0,00</b>	<b>0,00</b>	<b>15.200,70</b>
1/031000-346000	Tilgung 10003/2800622			3614 65				2.900,00	2.900,00	2.130,04
<b>SU 36</b>	<b>Summe Auszahlungen aus der Finanzierungstätigkeit</b>							<b>2.900,00</b>	<b>2.900,00</b>	<b>2.130,04</b>
<b>SA4</b>	<b>Saldo (4) Geldfluss aus der Finanzierungstätigkeit (35 – 36)</b>							<b>-2.900,00</b>	<b>-2.900,00</b>	<b>13.070,66</b>
<b>SA5</b>	<b>Saldo (5) Geldfluss aus der voranschlagswirksamen Gebarung (Saldo 3 + Saldo 4)</b>							<b>-31.100,00</b>	<b>-6.500,00</b>	<b>-43.858,99</b>
<b>032 Vermessungsamt</b>										
<b>032000 Vermessungsamt</b>										
<b>Operative Gebarung</b>										
<b>SU 21 / 31</b>	<b>Summe Erträge / Einzahlungen operative Gebarung</b>				<b>0,00</b>	<b>0,00</b>	<b>0,00</b>	<b>0,00</b>	<b>0,00</b>	<b>0,00</b>
1/032000-728000	Entgelte für sonstige Leistungen, Vermarktung des Gemeindegebietes			2225 3225 24	500,00	500,00		500,00	500,00	
<b>SU 22 / 32</b>	<b>Summe Aufwendungen / Auszahlungen operative Gebarung</b>				<b>500,00</b>	<b>500,00</b>	<b>0,00</b>	<b>500,00</b>	<b>500,00</b>	<b>0,00</b>
<b>SA 0 / SA 1</b>	<b>(0) Nettoergebnis (21 - 22) / (1) Geldfluss operative Gebarung (31 – 32)</b>				<b>-500,00</b>	<b>-500,00</b>	<b>0,00</b>	<b>-500,00</b>	<b>-500,00</b>	<b>0,00</b>
<b>SA01</b>	<b>Saldo (01) Haushaltsrücklagen (230 - 240)</b>				<b>0,00</b>	<b>0,00</b>	<b>0,00</b>	<b>0,00</b>	<b>0,00</b>	<b>0,00</b>
<b>SA00</b>	<b>Saldo (00) Nettoergebnis nach Haushaltsrücklagen (Saldo 0 + Saldo 01)</b>				<b>-500,00</b>	<b>-500,00</b>	<b>0,00</b>			
<b>Investive Gebarung</b>										
<b>SU 33</b>	<b>Summe Einzahlungen investive Gebarung</b>							<b>0,00</b>	<b>0,00</b>	<b>0,00</b>
<b>SU 34</b>	<b>Summe Auszahlungen investive Gebarung</b>							<b>0,00</b>	<b>0,00</b>	<b>0,00</b>
<b>SA2</b>	<b>Saldo (2) Geldfluss aus der Investiven Gebarung (33 – 34)</b>							<b>0,00</b>	<b>0,00</b>	<b>0,00</b>
<b>SA3</b>	<b>Saldo (3) Nettofinanzierungssaldo (Saldo 1 + Saldo 2)</b>							<b>-500,00</b>	<b>-500,00</b>	<b>0,00</b>
<b>Finanzierungstätigkeit</b>										
<b>SU 35</b>	<b>Summe Einzahlungen aus der Finanzierungstätigkeit</b>							<b>0,00</b>	<b>0,00</b>	<b>0,00</b>
<b>SU 36</b>	<b>Summe Auszahlungen aus der Finanzierungstätigkeit</b>							<b>0,00</b>	<b>0,00</b>	<b>0,00</b>
<b>SA4</b>	<b>Saldo (4) Geldfluss aus der Finanzierungstätigkeit (35 – 36)</b>							<b>0,00</b>	<b>0,00</b>	<b>0,00</b>
<b>SA5</b>	<b>Saldo (5) Geldfluss aus der voranschlagswirksamen Gebarung (Saldo 3 + Saldo 4)</b>							<b>-500,00</b>	<b>-500,00</b>	<b>0,00</b>
<b>06 Sonstige Maßnahmen</b>										
<b>060 Beiträge an Verbände, Vereine oder sonstige Organisationen</b>										
<b>060000 Beiträge an Verbände u. Vereine</b>										
<b>Operative Gebarung</b>										
<b>SU 21 / 31</b>	<b>Summe Erträge / Einzahlungen operative Gebarung</b>				<b>0,00</b>	<b>0,00</b>	<b>0,00</b>	<b>0,00</b>	<b>0,00</b>	<b>0,00</b>

		MVAG VC QU			Ergebnisvoranschlag			Finanzierungsvoranschlag		
		EH	FH		VA 2026	VA 2025	RA 2024	VA 2026	VA 2025	RA 2024
1/060000-726000	Mitgliedsbeiträge an Verbände u. Vereine	2225	3225	24	28.000,00	28.000,00	26.144,92	28.000,00	28.000,00	26.144,92
<b>SU 22 / 32</b>	<b>Summe Aufwendungen / Auszahlungen operative Gebarung</b>				<b>28.000,00</b>	<b>28.000,00</b>	<b>26.144,92</b>	<b>28.000,00</b>	<b>28.000,00</b>	<b>26.144,92</b>
<b>SA 0 / SA 1</b>	<b>(0) Nettoergebnis (21 - 22) / (1) Geldfluss operative Gebarung (31 – 32)</b>				<b>-28.000,00</b>	<b>-28.000,00</b>	<b>-26.144,92</b>	<b>-28.000,00</b>	<b>-28.000,00</b>	<b>-26.144,92</b>
<b>SA01</b>	<b>Saldo (01) Haushaltsrücklagen (230 - 240)</b>				<b>0,00</b>	<b>0,00</b>	<b>0,00</b>	<b>0,00</b>	<b>0,00</b>	<b>0,00</b>
<b>SA00</b>	<b>Saldo (00) Nettoergebnis nach Haushaltsrücklagen (Saldo 0 + Saldo 01)</b>				<b>-28.000,00</b>	<b>-28.000,00</b>	<b>-26.144,92</b>			
<b>Investive Gebarung</b>										
<b>SU 33</b>	<b>Summe Einzahlungen investive Gebarung</b>							<b>0,00</b>	<b>0,00</b>	<b>0,00</b>
<b>SU 34</b>	<b>Summe Auszahlungen investive Gebarung</b>							<b>0,00</b>	<b>0,00</b>	<b>0,00</b>
<b>SA2</b>	<b>Saldo (2) Geldfluss aus der Investiven Gebarung (33 – 34)</b>							<b>0,00</b>	<b>0,00</b>	<b>0,00</b>
<b>SA3</b>	<b>Saldo (3) Nettofinanzierungssaldo (Saldo 1 + Saldo 2)</b>							<b>-28.000,00</b>	<b>-28.000,00</b>	<b>-26.144,92</b>
<b>Finanzierungstätigkeit</b>										
<b>SU 35</b>	<b>Summe Einzahlungen aus der Finanzierungstätigkeit</b>							<b>0,00</b>	<b>0,00</b>	<b>0,00</b>
<b>SU 36</b>	<b>Summe Auszahlungen aus der Finanzierungstätigkeit</b>							<b>0,00</b>	<b>0,00</b>	<b>0,00</b>
<b>SA4</b>	<b>Saldo (4) Geldfluss aus der Finanzierungstätigkeit (35 – 36)</b>							<b>0,00</b>	<b>0,00</b>	<b>0,00</b>
<b>SA5</b>	<b>Saldo (5) Geldfluss aus der voranschlagswirksamen Gebarung (Saldo 3 + Saldo 4)</b>							<b>-28.000,00</b>	<b>-28.000,00</b>	<b>-26.144,92</b>
<b>061</b>	<b>Sonstige Subventionen</b>									
<b>061000</b>	<b>Beiträge an sonstige Verbände u. Vereine</b>									
<b>Operative Gebarung</b>										
<b>SU 21 / 31</b>	<b>Summe Erträge / Einzahlungen operative Gebarung</b>				<b>0,00</b>	<b>0,00</b>	<b>0,00</b>	<b>0,00</b>	<b>0,00</b>	<b>0,00</b>
1/061000-757000	Transfers an private Organisationen ohne Erwerbszweck (Förderungen Vereine)	2234	3234	27	2.700,00	2.500,00	2.677,00	2.700,00	2.500,00	2.677,00
1/061000-771000	Kapitaltransfers an Länder, Landesfonds und Landeskammern (Pfingstsammlung)	2231		43	200,00	100,00	140,00			
<b>SU 22 / 32</b>	<b>Summe Aufwendungen / Auszahlungen operative Gebarung</b>				<b>2.900,00</b>	<b>2.600,00</b>	<b>2.817,00</b>	<b>2.700,00</b>	<b>2.500,00</b>	<b>2.677,00</b>
<b>SA 0 / SA 1</b>	<b>(0) Nettoergebnis (21 - 22) / (1) Geldfluss operative Gebarung (31 – 32)</b>				<b>-2.900,00</b>	<b>-2.600,00</b>	<b>-2.817,00</b>	<b>-2.700,00</b>	<b>-2.500,00</b>	<b>-2.677,00</b>
<b>SA01</b>	<b>Saldo (01) Haushaltsrücklagen (230 - 240)</b>				<b>0,00</b>	<b>0,00</b>	<b>0,00</b>	<b>0,00</b>	<b>0,00</b>	<b>0,00</b>
<b>SA00</b>	<b>Saldo (00) Nettoergebnis nach Haushaltsrücklagen (Saldo 0 + Saldo 01)</b>				<b>-2.900,00</b>	<b>-2.600,00</b>	<b>-2.817,00</b>			
<b>Investive Gebarung</b>										
<b>SU 33</b>	<b>Summe Einzahlungen investive Gebarung</b>							<b>0,00</b>	<b>0,00</b>	<b>0,00</b>
1/061000-771000	Kapitaltransfers an Länder, Landesfonds und Landeskammern (Pfingstsammlung)		3431	43				200,00	100,00	140,00
<b>SU 34</b>	<b>Summe Auszahlungen investive Gebarung</b>							<b>200,00</b>	<b>100,00</b>	<b>140,00</b>
<b>SA2</b>	<b>Saldo (2) Geldfluss aus der Investiven Gebarung (33 – 34)</b>							<b>-200,00</b>	<b>-100,00</b>	<b>-140,00</b>
<b>SA3</b>	<b>Saldo (3) Nettofinanzierungssaldo (Saldo 1 + Saldo 2)</b>							<b>-2.900,00</b>	<b>-2.600,00</b>	<b>-2.817,00</b>
<b>Finanzierungstätigkeit</b>										
<b>SU 35</b>	<b>Summe Einzahlungen aus der Finanzierungstätigkeit</b>							<b>0,00</b>	<b>0,00</b>	<b>0,00</b>
<b>SU 36</b>	<b>Summe Auszahlungen aus der Finanzierungstätigkeit</b>							<b>0,00</b>	<b>0,00</b>	<b>0,00</b>



		MVAG VC QU			Ergebnisvoranschlag			Finanzierungsvoranschlag		
		EH	FH		VA 2026	VA 2025	RA 2024	VA 2026	VA 2025	RA 2024
SA4	Saldo (4) Geldfluss aus der Finanzierungstätigkeit (35 – 36)							0,00	0,00	0,00
SA5	Saldo (5) Geldfluss aus der voranschlagswirksamen Gebarung (Saldo 3 + Saldo 4)							-2.900,00	-2.600,00	-2.817,00
<b>062</b>	<b>Ehrungen und Auszeichnungen</b>									
<b>062000</b>	<b>Ehrungen und Auszeichnungen</b>									
<b>Operative Gebarung</b>										
SU 21 / 31	Summe Erträge / Einzahlungen operative Gebarung				0,00	0,00	0,00	0,00	0,00	0,00
1/062000-728000	Entgelte für sonstige Leistungen, Ehrungen und Auszeichnungen	2225	3225	24	3.100,00	3.000,00	2.748,23	3.100,00	3.000,00	2.748,23
SU 22 / 32	Summe Aufwendungen / Auszahlungen operative Gebarung				3.100,00	3.000,00	2.748,23	3.100,00	3.000,00	2.748,23
SA 0 / SA 1	(0) Nettoergebnis (21 - 22) / (1) Geldfluss operative Gebarung (31 – 32)				-3.100,00	-3.000,00	-2.748,23	-3.100,00	-3.000,00	-2.748,23
SA01	Saldo (01) Haushaltsrücklagen (230 - 240)				0,00	0,00	0,00	0,00	0,00	0,00
SA00	Saldo (00) Nettoergebnis nach Haushaltsrücklagen (Saldo 0 + Saldo 01)				-3.100,00	-3.000,00	-2.748,23			
<b>Investive Gebarung</b>										
SU 33	Summe Einzahlungen investive Gebarung							0,00	0,00	0,00
SU 34	Summe Auszahlungen investive Gebarung							0,00	0,00	0,00
SA2	Saldo (2) Geldfluss aus der Investiven Gebarung (33 – 34)							0,00	0,00	0,00
SA3	Saldo (3) Nettofinanzierungssaldo (Saldo 1 + Saldo 2)							-3.100,00	-3.000,00	-2.748,23
<b>Finanzierungstätigkeit</b>										
SU 35	Summe Einzahlungen aus der Finanzierungstätigkeit							0,00	0,00	0,00
SU 36	Summe Auszahlungen aus der Finanzierungstätigkeit							0,00	0,00	0,00
SA4	Saldo (4) Geldfluss aus der Finanzierungstätigkeit (35 – 36)							0,00	0,00	0,00
SA5	Saldo (5) Geldfluss aus der voranschlagswirksamen Gebarung (Saldo 3 + Saldo 4)							-3.100,00	-3.000,00	-2.748,23
<b>09</b>	<b>Personalbetreuung</b>									
<b>091</b>	<b>Personalausbildung und Personalfortbildung</b>									
<b>091000</b>	<b>Personalausbildung</b>									
<b>Operative Gebarung</b>										
SU 21 / 31	Summe Erträge / Einzahlungen operative Gebarung				0,00	0,00	0,00	0,00	0,00	0,00
1/091000-728000	Entgelte für sonstige Leistungen, Ausbildung	2225	3225	24	500,00		413,40	500,00		413,40
SU 22 / 32	Summe Aufwendungen / Auszahlungen operative Gebarung				500,00	0,00	413,40	500,00	0,00	413,40
SA 0 / SA 1	(0) Nettoergebnis (21 - 22) / (1) Geldfluss operative Gebarung (31 – 32)				-500,00	0,00	-413,40	-500,00	0,00	-413,40
SA01	Saldo (01) Haushaltsrücklagen (230 - 240)				0,00	0,00	0,00	0,00	0,00	0,00
SA00	Saldo (00) Nettoergebnis nach Haushaltsrücklagen (Saldo 0 + Saldo 01)				-500,00	0,00	-413,40			
<b>Investive Gebarung</b>										
SU 33	Summe Einzahlungen investive Gebarung							0,00	0,00	0,00

		MVAG VC QU			Ergebnisvoranschlag			Finanzierungsvoranschlag		
		EH	FH		VA 2026	VA 2025	RA 2024	VA 2026	VA 2025	RA 2024
SU 34	Summe Auszahlungen investive Gebarung							0,00	0,00	0,00
SA2	Saldo (2) Geldfluss aus der Investiven Gebarung (33 – 34)							0,00	0,00	0,00
SA3	Saldo (3) Nettofinanzierungssaldo (Saldo 1 + Saldo 2)							-500,00	0,00	-413,40
Finanzierungstätigkeit										
SU 35	Summe Einzahlungen aus der Finanzierungstätigkeit							0,00	0,00	0,00
SU 36	Summe Auszahlungen aus der Finanzierungstätigkeit							0,00	0,00	0,00
SA4	Saldo (4) Geldfluss aus der Finanzierungstätigkeit (35 – 36)							0,00	0,00	0,00
SA5	Saldo (5) Geldfluss aus der voranschlagswirksamen Gebarung (Saldo 3 + Saldo 4)							-500,00	0,00	-413,40
094	Gemeinschaftspflege									
094000	Gemeinschaftspflege									
Operative Gebarung										
SU 21 / 31	Summe Erträge / Einzahlungen operative Gebarung				0,00	0,00	0,00	0,00	0,00	0,00
1/094000-728000	Entgelte für sonstige Leistungen, Betriebsfeiern, Betriebsausflug	2225	3225	24	5.000,00	5.000,00	6.353,90	5.000,00	5.000,00	6.353,90
SU 22 / 32	Summe Aufwendungen / Auszahlungen operative Gebarung				5.000,00	5.000,00	6.353,90	5.000,00	5.000,00	6.353,90
SA 0 / SA 1	(0) Nettoergebnis (21 - 22) / (1) Geldfluss operative Gebarung (31 – 32)				-5.000,00	-5.000,00	-6.353,90	-5.000,00	-5.000,00	-6.353,90
SA01	Saldo (01) Haushaltsrücklagen (230 - 240)				0,00	0,00	0,00	0,00	0,00	0,00
SA00	Saldo (00) Nettoergebnis nach Haushaltsrücklagen (Saldo 0 + Saldo 01)				-5.000,00	-5.000,00	-6.353,90			
Investive Gebarung										
SU 33	Summe Einzahlungen investive Gebarung							0,00	0,00	0,00
SU 34	Summe Auszahlungen investive Gebarung							0,00	0,00	0,00
SA2	Saldo (2) Geldfluss aus der Investiven Gebarung (33 – 34)							0,00	0,00	0,00
SA3	Saldo (3) Nettofinanzierungssaldo (Saldo 1 + Saldo 2)							-5.000,00	-5.000,00	-6.353,90
Finanzierungstätigkeit										
SU 35	Summe Einzahlungen aus der Finanzierungstätigkeit							0,00	0,00	0,00
SU 36	Summe Auszahlungen aus der Finanzierungstätigkeit							0,00	0,00	0,00
SA4	Saldo (4) Geldfluss aus der Finanzierungstätigkeit (35 – 36)							0,00	0,00	0,00
SA5	Saldo (5) Geldfluss aus der voranschlagswirksamen Gebarung (Saldo 3 + Saldo 4)							-5.000,00	-5.000,00	-6.353,90

		MVAG	VC QU	Ergebnisvoranschlag			Finanzierungsvoranschlag		
		EH	FH	VA 2026	VA 2025	RA 2024	VA 2026	VA 2025	RA 2024
<b>1 Öffentliche Ordnung und Sicherheit</b>									
<b>12</b>	<b>Sicherheitspolizei</b>								
<b>129</b>	<b>Sonstige Einrichtungen und Maßnahmen</b>								
<b>129000</b>	<b>Sonstige Einrichtungen u.Maßnahmen</b>								
<b>Operative Gebarung</b>									
<b>SU 21 / 31</b>	<b>Summe Erträge / Einzahlungen operative Gebarung</b>			<b>0,00</b>	<b>0,00</b>	<b>0,00</b>	<b>0,00</b>	<b>0,00</b>	<b>0,00</b>
1/129000-650000	Zinsen für Finanzschulden in Euro 2241 3241 10999/62 Planung			700,00			700,00		
<b>SU 22 / 32</b>	<b>Summe Aufwendungen / Auszahlungen operative Gebarung</b>			<b>700,00</b>	<b>0,00</b>	<b>0,00</b>	<b>700,00</b>	<b>0,00</b>	<b>0,00</b>
<b>SA 0 / SA 1</b>	<b>(0) Nettoergebnis (21 - 22) / (1) Geldfluss operative Gebarung (31 – 32)</b>			<b>-700,00</b>	<b>0,00</b>	<b>0,00</b>	<b>-700,00</b>	<b>0,00</b>	<b>0,00</b>
<b>SA01</b>	<b>Saldo (01) Haushaltsrücklagen (230 - 240)</b>			<b>0,00</b>	<b>0,00</b>	<b>0,00</b>	<b>0,00</b>	<b>0,00</b>	<b>0,00</b>
<b>SA00</b>	<b>Saldo (00) Nettoergebnis nach Haushaltsrücklagen (Saldo 0 + Saldo 01)</b>			<b>-700,00</b>	<b>0,00</b>	<b>0,00</b>			
<b>Investive Gebarung</b>									
6/129000+300742	Kapitaltransfers von Bund, Bundesfonds und Bundeskammern (KIG 2025)	3331	1				2.900,00		
<b>SU 33</b>	<b>Summe Einzahlungen investive Gebarung</b>						<b>2.900,00</b>	<b>0,00</b>	<b>0,00</b>
5/129000-061000	Im Bau befindliche Gebäude und Bauten	3413	1				41.500,00		
<b>SU 34</b>	<b>Summe Auszahlungen investive Gebarung</b>						<b>41.500,00</b>	<b>0,00</b>	<b>0,00</b>
<b>SA2</b>	<b>Saldo (2) Geldfluss aus der Investiven Gebarung (33 – 34)</b>						<b>-38.600,00</b>	<b>0,00</b>	<b>0,00</b>
<b>SA3</b>	<b>Saldo (3) Nettofinanzierungssaldo (Saldo 1 + Saldo 2)</b>						<b>-39.300,00</b>	<b>0,00</b>	<b>0,00</b>
<b>Finanzierungstätigkeit</b>									
6/129000+346000	Investitionsdarlehen von Finanzunternehmen 10999/62	3514	1				38.600,00		
<b>SU 35</b>	<b>Summe Einzahlungen aus der Finanzierungstätigkeit</b>						<b>38.600,00</b>	<b>0,00</b>	<b>0,00</b>
1/129000-346000	Investitionsdarlehen von Finanzunternehmen Tilgung 10999/62 Planung	3614					3.500,00		
<b>SU 36</b>	<b>Summe Auszahlungen aus der Finanzierungstätigkeit</b>						<b>3.500,00</b>	<b>0,00</b>	<b>0,00</b>
<b>SA4</b>	<b>Saldo (4) Geldfluss aus der Finanzierungstätigkeit (35 – 36)</b>						<b>35.100,00</b>	<b>0,00</b>	<b>0,00</b>
<b>SA5</b>	<b>Saldo (5) Geldfluss aus der voranschlagswirksamen Gebarung (Saldo 3 + Saldo 4)</b>						<b>-4.200,00</b>	<b>0,00</b>	<b>0,00</b>

		MVAG VC QU			Ergebnisvoranschlag			Finanzierungsvoranschlag		
		EH	FH		VA 2026	VA 2025	RA 2024	VA 2026	VA 2025	RA 2024
<b>13</b>	<b>Sonderpolizei</b>									
<b>131</b>	<b>Bau- und Feuerpolizei</b>									
<b>131000</b>	<b>Bau-u.Feuerpolizei</b>									
<b>Operative Gebarung</b>										
2/131000+816000	Kostenersätze, Sachverständigenhonorare	2114	3114	13	10.000,00	15.000,00	6.676,16	10.000,00	15.000,00	6.734,96
<b>SU 21 / 31</b>	<b>Summe Erträge / Einzahlungen operative Gebarung</b>				<b>10.000,00</b>	<b>15.000,00</b>	<b>6.676,16</b>	<b>10.000,00</b>	<b>15.000,00</b>	<b>6.734,96</b>
1/131000-640200	Rechts- und Beratungsaufwand, Sachverständigenhonorare	2222	3222	24	25.000,00	20.000,00	22.027,27	25.000,00	20.000,00	6.004,27
1/131000-680000	Planmäßige Abschreibung	2226			900,00	900,00	931,93			
<b>SU 22 / 32</b>	<b>Summe Aufwendungen / Auszahlungen operative Gebarung</b>				<b>25.900,00</b>	<b>20.900,00</b>	<b>22.959,20</b>	<b>25.000,00</b>	<b>20.000,00</b>	<b>6.004,27</b>
<b>SA 0 / SA 1</b>	<b>(0) Nettoergebnis (21 - 22) / (1) Geldfluss operative Gebarung (31 – 32)</b>				<b>-15.900,00</b>	<b>-5.900,00</b>	<b>-16.283,04</b>	<b>-15.000,00</b>	<b>-5.000,00</b>	<b>730,69</b>
<b>SA01</b>	<b>Saldo (01) Haushaltsrücklagen (230 - 240)</b>				<b>0,00</b>	<b>0,00</b>	<b>0,00</b>	<b>0,00</b>	<b>0,00</b>	<b>0,00</b>
<b>SA00</b>	<b>Saldo (00) Nettoergebnis nach Haushaltsrücklagen (Saldo 0 + Saldo 01)</b>				<b>-15.900,00</b>	<b>-5.900,00</b>	<b>-16.283,04</b>			
<b>Investive Gebarung</b>										
<b>SU 33</b>	<b>Summe Einzahlungen investive Gebarung</b>							<b>0,00</b>	<b>0,00</b>	<b>0,00</b>
<b>SU 34</b>	<b>Summe Auszahlungen investive Gebarung</b>							<b>0,00</b>	<b>0,00</b>	<b>0,00</b>
<b>SA2</b>	<b>Saldo (2) Geldfluss aus der Investiven Gebarung (33 – 34)</b>							<b>0,00</b>	<b>0,00</b>	<b>0,00</b>
<b>SA3</b>	<b>Saldo (3) Nettofinanzierungssaldo (Saldo 1 + Saldo 2)</b>							<b>-15.000,00</b>	<b>-5.000,00</b>	<b>730,69</b>
<b>Finanzierungstätigkeit</b>										
<b>SU 35</b>	<b>Summe Einzahlungen aus der Finanzierungstätigkeit</b>							<b>0,00</b>	<b>0,00</b>	<b>0,00</b>
<b>SU 36</b>	<b>Summe Auszahlungen aus der Finanzierungstätigkeit</b>							<b>0,00</b>	<b>0,00</b>	<b>0,00</b>
<b>SA4</b>	<b>Saldo (4) Geldfluss aus der Finanzierungstätigkeit (35 – 36)</b>							<b>0,00</b>	<b>0,00</b>	<b>0,00</b>
<b>SA5</b>	<b>Saldo (5) Geldfluss aus der voranschlagswirksamen Gebarung (Saldo 3 + Saldo 4)</b>							<b>-15.000,00</b>	<b>-5.000,00</b>	<b>730,69</b>
<b>133</b>	<b>Veterinärpolizei</b>									
<b>133000</b>	<b>Veterinärpolizei</b>									
<b>Operative Gebarung</b>										
2/133000+808000	Erlös für Hundemarken	2116	3116	16	200,00	100,00	25,32	200,00	100,00	25,32
<b>SU 21 / 31</b>	<b>Summe Erträge / Einzahlungen operative Gebarung</b>				<b>200,00</b>	<b>100,00</b>	<b>25,32</b>	<b>200,00</b>	<b>100,00</b>	<b>25,32</b>
<b>SU 22 / 32</b>	<b>Summe Aufwendungen / Auszahlungen operative Gebarung</b>				<b>0,00</b>	<b>0,00</b>	<b>0,00</b>	<b>0,00</b>	<b>0,00</b>	<b>0,00</b>
<b>SA 0 / SA 1</b>	<b>(0) Nettoergebnis (21 - 22) / (1) Geldfluss operative Gebarung (31 – 32)</b>				<b>200,00</b>	<b>100,00</b>	<b>25,32</b>	<b>200,00</b>	<b>100,00</b>	<b>25,32</b>
<b>SA01</b>	<b>Saldo (01) Haushaltsrücklagen (230 - 240)</b>				<b>0,00</b>	<b>0,00</b>	<b>0,00</b>	<b>0,00</b>	<b>0,00</b>	<b>0,00</b>
<b>SA00</b>	<b>Saldo (00) Nettoergebnis nach Haushaltsrücklagen (Saldo 0 + Saldo 01)</b>				<b>200,00</b>	<b>100,00</b>	<b>25,32</b>			
<b>Investive Gebarung</b>										
<b>SU 33</b>	<b>Summe Einzahlungen investive Gebarung</b>							<b>0,00</b>	<b>0,00</b>	<b>0,00</b>
<b>SU 34</b>	<b>Summe Auszahlungen investive Gebarung</b>							<b>0,00</b>	<b>0,00</b>	<b>0,00</b>

		MVAG VC QU		Ergebnisvoranschlag			Finanzierungsvoranschlag		
		EH	FH	VA 2026	VA 2025	RA 2024	VA 2026	VA 2025	RA 2024
SA2	Saldo (2) Geldfluss aus der Investiven Gebarung (33 – 34)						0,00	0,00	0,00
SA3	Saldo (3) Nettofinanzierungssaldo (Saldo 1 + Saldo 2)						200,00	100,00	25,32
<b>Finanzierungstätigkeit</b>									
SU 35	Summe Einzahlungen aus der Finanzierungstätigkeit						0,00	0,00	0,00
SU 36	Summe Auszahlungen aus der Finanzierungstätigkeit						0,00	0,00	0,00
SA4	Saldo (4) Geldfluss aus der Finanzierungstätigkeit (35 – 36)						0,00	0,00	0,00
SA5	Saldo (5) Geldfluss aus der voranschlagswirksamen Gebarung (Saldo 3 + Saldo 4)						200,00	100,00	25,32
16	Feuerwehrwesen								
164	Förderung der Brandbekämpfung und Brandverhütung								
164000	Förderung d. Brandbekämpfung-u. verhütung								
<b>Operative Gebarung</b>									
2/164000+813000	Erträge aus der Auflösung von Investitionszuschüssen (Kapitaltransfers)	2127		20.200,00	100,00	3,00			
2/164000+861000	Transfers von Ländern, Landesfonds und Landeskammern	2121	3121		33.400,00			33.400,00	
2/164000+861100	Transfers von Ländern (Zinszuschuss Ankauf Feuerwehrfahrzeuge HLF 2 + HLF 3)	2121	3121	7.400,00	2.000,00		7.400,00	2.000,00	
2/164000+871000	Kapitaltransfers aus Gemeinde-Bedarfszuweisungsmitteln	2121	3121		33.300,00			33.300,00	
6/164000+871000	Kapitaltransfers aus Gemeinde-Bedarfszuweisungsmitteln	2121	3121		100.000,00			100.000,00	
6/164000+899000	Entnahmen aus Verrechnungsrücklagen zwischen operativer Gebarung und Projekten	2116				2.237,43			
<b>SU 21 / 31</b>	<b>Summe Erträge / Einzahlungen operative Gebarung</b>			<b>27.600,00</b>	<b>168.800,00</b>	<b>2.240,43</b>	<b>7.400,00</b>	<b>168.700,00</b>	<b>0,00</b>
1/164000-600000	Stromkosten	2222	3222	15.000,00	15.000,00	1.978,40	15.000,00	15.000,00	1.978,40
1/164000-614000	Instandhaltung von Gebäuden und Bauten Feuerwehren	2224	3224	500,00	500,00	352,95	500,00	500,00	352,95
1/164000-617000	Instandhaltung von Fahrzeugen	2224	3224	500,00	500,00	44,30	500,00	500,00	44,30
1/164000-618000	Instandhaltung von sonstigen Anlagen (Steigleitungen)	2224	3224			198,00			198,00
1/164000-631000	Telekommunikationsdienste	2222	3222	100,00	200,00		100,00	200,00	
1/164000-650000	Zinsen 10999 FF-Auto 2025	2241	3241	6.000,00	6.000,00		6.000,00	6.000,00	
1/164000-670000	Versicherungen	2222	3222	2.500,00	3.300,00	2.431,84	2.500,00	3.300,00	2.431,84
1/164000-680000	Planmäßige Abschreibung	2226		80.500,00	17.900,00	49.421,05			
1/164000-710000	Öffentliche Abgaben, ohne Gebühren gemäß FAG, Grundsteuer	2225	3225	100,00	100,00	4,35	100,00	100,00	4,35

		MVAG		VC QU	Ergebnisvoranschlag			Finanzierungsvoranschlag		
		EH	FH		VA 2026	VA 2025	RA 2024	VA 2026	VA 2025	RA 2024
1/164000-711000	FF Joching, Gebühren für die Benützung von Gemeindeeinrichtungen und Anlagen gemäß FAG (Müll-, Wasser- und Kanalgebühren)	2225	3225	24	1.400,00	1.800,00	1.533,17	1.400,00	1.800,00	1.533,17
1/164000-711010	FF WÖS, Gebühren für die Benützung von Gemeindeeinrichtungen und Anlagen gemäß FAG (Wasser- und Kanalgebühren)	2225	3225	24	700,00	800,00	559,73	700,00	800,00	559,73
1/164000-711020	FF WKN, Gebühren für die Benützung von Gemeindeeinrichtungen und Anlagen gemäß FAG (Müll-, Wasser- und Kanalgebühren)	2225	3225	24	2.000,00	1.800,00	1.449,29	2.000,00	1.800,00	1.449,29
1/164000-728000	Entgelte für sonstige Leistungen (Bezirksfeuerwehr Krems - Kostenbeitrag)	2225	3225	24	500,00	500,00	496,44	500,00	500,00	496,44
1/164000-757000	Transfer an private Organisationen, Subventionen Ortsfeuerwehren	2234	3234	27	9.600,00	10.000,00	9.600,00	9.600,00	10.000,00	9.600,00
<b>SU 22 / 32</b>	<b>Summe Aufwendungen / Auszahlungen operative Gebarung</b>				<b>119.400,00</b>	<b>58.400,00</b>	<b>68.069,52</b>	<b>38.900,00</b>	<b>40.500,00</b>	<b>18.648,47</b>
<b>SA 0 / SA 1</b>	<b>(0) Nettoergebnis (21 - 22) / (1) Geldfluss operative Gebarung (31 - 32)</b>				<b>-91.800,00</b>	<b>110.400,00</b>	<b>-65.829,09</b>	<b>-31.500,00</b>	<b>128.200,00</b>	<b>-18.648,47</b>
6/164000+894001	Entnahmen von zweckgebundenen Haushaltsrücklagen	2301		1	79.100,00	21.000,00	63.295,96			
1/164000-794001	Zuweisung an zweckgebundene Haushaltsrücklagen	2401			100,00	66.700,00	867,44			
5/164000-794001	Zuweisung an zweckgebundene Haushaltsrücklagen	2401		1		12.200,00				
<b>SA01</b>	<b>Saldo (01) Haushaltsrücklagen (230 - 240)</b>				<b>79.000,00</b>	<b>-57.900,00</b>	<b>62.428,52</b>	<b>0,00</b>	<b>0,00</b>	<b>0,00</b>
<b>SA00</b>	<b>Saldo (00) Nettoergebnis nach Haushaltsrücklagen (Saldo 0 + Saldo 01)</b>				<b>-12.800,00</b>	<b>52.500,00</b>	<b>-3.400,57</b>			
<b>Investive Gebarung</b>										
6/164000+300742	Kapitaltransfers von Bund, Bundesfonds und Bundeskammern (KIG 2025)		3331	1				30.300,00		
6/164000+301000	Kapitaltransfers von Ländern, Landesfonds und Landeskammern		3331	1					82.500,00	
6/164000+303000	Kapitaltransfers von sonstigen Trägern des öffentlichen Rechts und Sozialversicherungsträgern (Feuerwehr)		3331	1					108.900,00	50.000,00
2/164000+307000	Kapitaltransfers von privaten Haushalten und privaten Organisationen ohne Erwerbszweck und andere		3334	34				100,00	200,00	
<b>SU 33</b>	<b>Summe Einzahlungen investive Gebarung</b>							<b>30.400,00</b>	<b>191.600,00</b>	<b>50.000,00</b>
5/164000-001000	Unbebaute Grundstücke		3412	1						6.699,39
5/164000-040000	Fahrzeuge FF WKN HLF3		3414	1					630.400,00	436,50
5/164000-040100	Fahrzeuge FF WÖS HLF2		3414	1					54.200,00	108.397,50
5/164000-061000	Im Bau befindliche Gebäude und Bauten		3413	1				109.400,00	15.000,00	
<b>SU 34</b>	<b>Summe Auszahlungen investive Gebarung</b>							<b>109.400,00</b>	<b>699.600,00</b>	<b>115.533,39</b>

		MVAG VC QU			Ergebnisvoranschlag			Finanzierungsvoranschlag		
		EH	FH		VA 2026	VA 2025	RA 2024	VA 2026	VA 2025	RA 2024
<b>SA2</b>	<b>Saldo (2) Geldfluss aus der Investiven Gebarung (33 – 34)</b>							<b>-79.000,00</b>	<b>-508.000,00</b>	<b>-65.533,39</b>
<b>SA3</b>	<b>Saldo (3) Nettofinanzierungssaldo (Saldo 1 + Saldo 2)</b>							<b>-110.500,00</b>	<b>-379.800,00</b>	<b>-84.181,86</b>
<b>Finanzierungstätigkeit</b>										
6/164000+346000	Investitionsdarlehen von Finanzunternehmen		3514	1					399.400,00	
<b>SU 35</b>	<b>Summe Einzahlungen aus der Finanzierungstätigkeit</b>							<b>0,00</b>	<b>399.400,00</b>	<b>0,00</b>
1/164000-346000	Tilgung 10999 FF-Auto 2025		3614					38.900,00	38.900,00	
<b>SU 36</b>	<b>Summe Auszahlungen aus der Finanzierungstätigkeit</b>							<b>38.900,00</b>	<b>38.900,00</b>	<b>0,00</b>
<b>SA4</b>	<b>Saldo (4) Geldfluss aus der Finanzierungstätigkeit (35 – 36)</b>							<b>-38.900,00</b>	<b>360.500,00</b>	<b>0,00</b>
<b>SA5</b>	<b>Saldo (5) Geldfluss aus der voranschlagswirksamen Gebarung (Saldo 3 + Saldo 4)</b>							<b>-149.400,00</b>	<b>-19.300,00</b>	<b>-84.181,86</b>
<b>17 Katastrophendienst</b>										
<b>179 Sonstige Einrichtungen und Maßnahmen</b>										
<b>179000 Sonstige Einrichtungen u.Maßnahmen</b>										
<b>Operative Gebarung</b>										
2/179000+816000	Kostenbeiträge (Kostenersätze) für sonstige Leistungen	2114	3114	13		10.400,00	5.395,41		10.400,00	5.395,41
2/179000+860000	Transfers von Bund, Bundesfonds und Bundeskammern	2121	3121			5.000,00			5.000,00	
2/179000+861000	Transfers von Ländern, Landesfonds und Landeskammern	2121	3121		10.400,00	10.400,00		10.400,00	10.400,00	
<b>SU 21 / 31</b>	<b>Summe Erträge / Einzahlungen operative Gebarung</b>				<b>10.400,00</b>	<b>25.800,00</b>	<b>5.395,41</b>	<b>10.400,00</b>	<b>25.800,00</b>	<b>5.395,41</b>
1/179000-610000	Instandhaltung von Grund u. Boden nach Unwettern	2224	3224	24	10.000,00	15.000,00	1.442,51	10.000,00	15.000,00	1.442,51
1/179000-610100	Instandhaltung nach Hochwasser September 2024	2224	3224			3.000,00	27.876,90		3.000,00	27.876,90
1/179000-640000	Rechts- und Beratungsaufwand (Starkregen u. Hochwasser 09/2024)	2222	3222			2.000,00			2.000,00	
<b>SU 22 / 32</b>	<b>Summe Aufwendungen / Auszahlungen operative Gebarung</b>				<b>10.000,00</b>	<b>20.000,00</b>	<b>29.319,41</b>	<b>10.000,00</b>	<b>20.000,00</b>	<b>29.319,41</b>
<b>SA 0 / SA 1</b>	<b>(0) Nettoergebnis (21 - 22) / (1) Geldfluss operative Gebarung (31 – 32)</b>				<b>400,00</b>	<b>5.800,00</b>	<b>-23.924,00</b>	<b>400,00</b>	<b>5.800,00</b>	<b>-23.924,00</b>
<b>SA01</b>	<b>Saldo (01) Haushaltsrücklagen (230 - 240)</b>				<b>0,00</b>	<b>0,00</b>	<b>0,00</b>	<b>0,00</b>	<b>0,00</b>	<b>0,00</b>
<b>SA00</b>	<b>Saldo (00) Nettoergebnis nach Haushaltsrücklagen (Saldo 0 + Saldo 01)</b>				<b>400,00</b>	<b>5.800,00</b>	<b>-23.924,00</b>			
<b>Investive Gebarung</b>										
<b>SU 33</b>	<b>Summe Einzahlungen investive Gebarung</b>							<b>0,00</b>	<b>0,00</b>	<b>0,00</b>
<b>SU 34</b>	<b>Summe Auszahlungen investive Gebarung</b>							<b>0,00</b>	<b>0,00</b>	<b>0,00</b>
<b>SA2</b>	<b>Saldo (2) Geldfluss aus der Investiven Gebarung (33 – 34)</b>							<b>0,00</b>	<b>0,00</b>	<b>0,00</b>
<b>SA3</b>	<b>Saldo (3) Nettofinanzierungssaldo (Saldo 1 + Saldo 2)</b>							<b>400,00</b>	<b>5.800,00</b>	<b>-23.924,00</b>
<b>Finanzierungstätigkeit</b>										
<b>SU 35</b>	<b>Summe Einzahlungen aus der Finanzierungstätigkeit</b>							<b>0,00</b>	<b>0,00</b>	<b>0,00</b>

		MVAG VC QU			Ergebnisvoranschlag			Finanzierungsvoranschlag		
		EH	FH		VA 2026	VA 2025	RA 2024	VA 2026	VA 2025	RA 2024
SU 36	Summe Auszahlungen aus der Finanzierungstätigkeit							0,00	0,00	0,00
SA4	Saldo (4) Geldfluss aus der Finanzierungstätigkeit (35 – 36)							0,00	0,00	0,00
SA5	Saldo (5) Geldfluss aus der voranschlagswirksamen Gebarung (Saldo 3 + Saldo 4)							400,00	5.800,00	-23.924,00
18	Landesverteidigung									
180	Zivilschutz									
180000	Zivilschutz									
Operative Gebarung										
SU 21 / 31	Summe Erträge / Einzahlungen operative Gebarung				0,00	0,00	0,00	0,00	0,00	0,00
1/180000-726000	Mitgliedsbeiträge	2225	3225	24	300,00	300,00	295,05	300,00	300,00	295,05
1/180000-728000	Entgelte für sonstige Leistungen, Kat Schutzplan	2225	3225	24	500,00	500,00		500,00	500,00	
SU 22 / 32	Summe Aufwendungen / Auszahlungen operative Gebarung				800,00	800,00	295,05	800,00	800,00	295,05
SA 0 / SA 1	(0) Nettoergebnis (21 - 22) / (1) Geldfluss operative Gebarung (31 – 32)				-800,00	-800,00	-295,05	-800,00	-800,00	-295,05
SA01	Saldo (01) Haushaltsrücklagen (230 - 240)				0,00	0,00	0,00	0,00	0,00	0,00
SA00	Saldo (00) Nettoergebnis nach Haushaltsrücklagen (Saldo 0 + Saldo 01)				-800,00	-800,00	-295,05			
Investive Gebarung										
SU 33	Summe Einzahlungen investive Gebarung							0,00	0,00	0,00
SU 34	Summe Auszahlungen investive Gebarung							0,00	0,00	0,00
SA2	Saldo (2) Geldfluss aus der Investiven Gebarung (33 – 34)							0,00	0,00	0,00
SA3	Saldo (3) Nettofinanzierungssaldo (Saldo 1 + Saldo 2)							-800,00	-800,00	-295,05
Finanzierungstätigkeit										
SU 35	Summe Einzahlungen aus der Finanzierungstätigkeit							0,00	0,00	0,00
SU 36	Summe Auszahlungen aus der Finanzierungstätigkeit							0,00	0,00	0,00
SA4	Saldo (4) Geldfluss aus der Finanzierungstätigkeit (35 – 36)							0,00	0,00	0,00
SA5	Saldo (5) Geldfluss aus der voranschlagswirksamen Gebarung (Saldo 3 + Saldo 4)							-800,00	-800,00	-295,05
189	Sonstige Einrichtungen und Maßnahmen									
189000	Sonstige Einrichtungen u.Maßnahmen									
Operative Gebarung										
SU 21 / 31	Summe Erträge / Einzahlungen operative Gebarung				0,00	0,00	0,00	0,00	0,00	0,00
1/189000-728000	Entgelte für sonstige Leistungen, Musterungskosten	2225	3225	24	300,00	300,00	74,30	300,00	300,00	74,30
1/189000-728100	Entgelte für sonstige Leistungen, Angelobung, Sicherheitstag	2225	3225	24	500,00	500,00		500,00	500,00	
SU 22 / 32	Summe Aufwendungen / Auszahlungen operative Gebarung				800,00	800,00	74,30	800,00	800,00	74,30
SA 0 / SA 1	(0) Nettoergebnis (21 - 22) / (1) Geldfluss operative Gebarung (31 – 32)				-800,00	-800,00	-74,30	-800,00	-800,00	-74,30
SA01	Saldo (01) Haushaltsrücklagen (230 - 240)				0,00	0,00	0,00	0,00	0,00	0,00



		MVAG		VC QU		Ergebnisvoranschlag			Finanzierungsvoranschlag		
		EH	FH			VA 2026	VA 2025	RA 2024	VA 2026	VA 2025	RA 2024
SA00	Saldo (00) Nettoergebnis nach Haushaltsrücklagen (Saldo 0 + Saldo 01)					-800,00	-800,00	-74,30			
<b>Investive Gebarung</b>											
SU 33	Summe Einzahlungen investive Gebarung								0,00	0,00	0,00
SU 34	Summe Auszahlungen investive Gebarung								0,00	0,00	0,00
SA2	Saldo (2) Geldfluss aus der Investiven Gebarung (33 – 34)								0,00	0,00	0,00
SA3	Saldo (3) Nettofinanzierungssaldo (Saldo 1 + Saldo 2)								-800,00	-800,00	-74,30
<b>Finanzierungstätigkeit</b>											
SU 35	Summe Einzahlungen aus der Finanzierungstätigkeit								0,00	0,00	0,00
SU 36	Summe Auszahlungen aus der Finanzierungstätigkeit								0,00	0,00	0,00
SA4	Saldo (4) Geldfluss aus der Finanzierungstätigkeit (35 – 36)								0,00	0,00	0,00
SA5	Saldo (5) Geldfluss aus der voranschlagswirksamen Gebarung (Saldo 3 + Saldo 4)								-800,00	-800,00	-74,30

		MVAG		VC QU	Ergebnisvoranschlag			Finanzierungsvoranschlag		
		EH	FH		VA 2026	VA 2025	RA 2024	VA 2026	VA 2025	RA 2024
2 Unterricht, Erziehung, Sport und Wissenschaft										
21	Allgemeinbildender Unterricht									
211	Volksschulen									
211000	Volksschulen									
Operative Gebarung										
2/211000+810000	Erträge aus Leistungen, Nachmittagsbetreuung	2114	3114	13			6.510,00			8.785,00
2/211000+810100	Erträge aus Leistungen, Ferienbetreuung	2114	3114	13	3.000,00	3.500,00	1.810,00	3.000,00	3.500,00	1.810,00
2/211000+811000	Miet- und Pachtertrag	2115	3115	14	1.000,00	1.100,00	615,00	1.000,00	1.100,00	1.080,00
2/211000+813000	Erträge aus der Auflösung von Investitionszuschüssen (Kapitaltransfers)	2127			6.300,00	6.300,00	6.266,35			
2/211000+816100	Kostenbeiträge (Kostenersätze) für sonstige Leistungen	2114	3114	13	9.000,00	5.600,00	8.169,06	9.000,00	5.600,00	8.169,06
2/211000+828000	Rückersätze von Aufwendungen	2116	3116	18		100,00			100,00	
2/211000+828100	Rückersätze von Aufwendungen, Essensbeiträge	2116	3116	18			5.399,80			6.918,80
2/211000+861000	Transfers von Ländern, Landesfonds und Landeskammern	2121	3121	15	10.000,00	18.000,00	18.000,00	10.000,00	18.000,00	18.000,00
SU 21 / 31	Summe Erträge / Einzahlungen operative Gebarung				29.300,00	34.600,00	46.770,21	23.000,00	28.300,00	44.762,86
1/211000-400000	Geringwertige Wirtschaftsgüter (GWG) (Drucker, Spielgeräte etc unter 800€)	2221	3221	23	2.000,00	1.500,00	1.169,79	2.000,00	1.500,00	1.169,79
1/211000-454000	Reinigungsmaterial	2221	3221	23	1.000,00	1.500,00	882,92	1.000,00	1.500,00	882,92
1/211000-456000	Büromaterial	2221	3221	23	500,00	800,00	385,91	500,00	800,00	385,91
1/211000-457000	Druckwerke - Gesetzblätter, Formulare, Kopeinabrechnung	2221	3221	23	1.500,00	2.200,00	2.146,53	1.500,00	2.200,00	2.146,53
1/211000-459000	Sonstige Verbrauchsgüter (Lehrmaterial, Bücher, Hefte, Spiele, Bastelmaterial, Dienstkleidung)	2221	3221	23	2.000,00	2.000,00	853,87	2.000,00	2.000,00	853,87
1/211000-511000	Geldbezüge der Vertragsbediensteten in handwerklicher Verwendung	2211	3211		50.200,00	44.300,00		50.200,00	44.300,00	
1/211000-520000	Bezüge der ganzjährig beschäftigten Angestellten	2211	3211				30.964,07			30.964,07
1/211000-521000	Bezüge der ganzjährig beschäftigten Arbeiterinnen und Arbeiter	2211	3211	20			32.514,42			32.514,42
1/211000-523000	Geldbezüge der nicht ganzjährig beschäftigten Arbeiterinnen und Arbeiter	2211	3211		2.800,00	1.300,00		2.800,00	1.300,00	
1/211000-565000	Mehrleistungsvergütungen	2211	3211			500,00			500,00	
1/211000-580000	Dienstgeberbeiträge zum Ausgleichsfonds für Familienbeihilfen	2212	3212		2.000,00	1.700,00		2.000,00	1.700,00	
1/211000-582000	Sonstige Dienstgeberbeitrag zur sozialen Sicherheit	2212	3212	20	10.800,00	9.500,00	2.200,07	10.800,00	9.500,00	2.200,07

		MVAG		VC QU	Ergebnisvoranschlag			Finanzierungsvoranschlag		
		EH	FH		VA 2026	VA 2025	RA 2024	VA 2026	VA 2025	RA 2024
1/211000-582100	MVK - Mitarbeitervorsorgekasse BVAEB, ÖGK	2212	3212	20			1.174,69			1.174,69
1/211000-582200	SV lfd DG BVAEB und ÖGK	2212	3212	20			12.442,86			12.442,86
1/211000-588000	Kommunalsteuer	2212	3212	20			1.668,23			1.668,23
1/211000-590000	Freiwillige Sozialleistungen	2212	3212		100,00	100,00	103,50	100,00	100,00	103,50
1/211000-592000	Dotierung von Rückstellungen für Jubiläumszuwendungen	2214			100,00	200,00	300,00			
1/211000-600000	Stromkosten	2222	3222	24	3.000,00	2.900,00	2.229,32	3.000,00	2.900,00	2.229,32
1/211000-600100	Gaskosten	2222	3222	24	17.500,00	17.900,00	12.309,67	17.500,00	17.900,00	11.106,67
1/211000-600300	Rauchfangkehrer	2222	3222	24	100,00	100,00	51,00	100,00	100,00	51,00
1/211000-614000	Instandhaltung von Gebäude und Bauten	2224	3224	24	1.000,00	1.000,00		1.000,00	1.000,00	
1/211000-618000	Instandhaltung von Amts-, Betriebs- und Geschäftsausstattung, Überprüfungs- und Wartungsarbeiten	2224	3224	24	2.000,00	3.000,00	3.335,50	2.000,00	3.000,00	3.335,50
1/211000-631000	Telekommunikationsdienste	2222	3222	24	1.700,00	2.100,00	1.686,76	1.700,00	2.100,00	1.686,76
1/211000-650000	Zinsen 10003/2800623 Volksschule	2241	3241	25	600,00	700,00	831,08	600,00	700,00	831,08
1/211000-670000	Versicherungen	2222	3222	24	1.500,00	1.400,00	972,63	1.500,00	1.400,00	972,63
1/211000-680000	Planmäßige Abschreibung	2226			9.900,00	10.400,00	10.362,17			
1/211000-700000	Miet- und Pachtaufwand	2223	3223	24	2.500,00	2.400,00	2.315,71	2.500,00	2.400,00	2.314,71
1/211000-710000	Öffentliche Abgaben, ohne Gebühren gemäß FAG, Grundsteuer	2225	3225	24	100,00	100,00	72,00	100,00	100,00	72,00
1/211000-711000	Gebühren für die Benützung von Gemeindeeinrichtungen und Anlagen gemäß FAG, Müllabgaben	2225	3225	24	200,00	200,00	173,84	200,00	200,00	173,84
1/211000-711010	Gebühren für die Benützung von Gemeindeeinrichtungen und Anlagen gemäß FAG (Wasser-und Kanalgebühren)	2225	3225	24	2.500,00	2.600,00	2.392,36	2.500,00	2.600,00	2.392,36
1/211000-720000	Kostenbeiträge der Bezüge der Vertragsbediensteten	2225	3225	24	10.500,00	11.000,00	10.677,21	10.500,00	11.000,00	10.677,21
1/211000-720100	Kostenbeiträge der Bezüge d. Bauhof	2225	3225	24	15.500,00	17.200,00	16.643,08	15.500,00	17.200,00	16.643,08
1/211000-728000	Entgelte für sonstige Leistungen, Unterrichtsfilmbeitrag	2225	3225	24	500,00	500,00	437,88	500,00	500,00	437,88
1/211000-728010	Entgelte für sonstige Leistungen (Veranstaltungen, Projektstage Stützkraft)	2225	3225	24	900,00	800,00	748,40	900,00	800,00	748,40
1/211000-728100	Entgelte für sonstige Leistungen, Essenbeitrag	2225	3225	24			4.935,50			4.935,50
1/211000-728200	Entgelte für sonstige Leistungen, Nachmittagsbetreuung Volksschule	2225	3225	24	38.000,00	45.300,00	41.706,43	38.000,00	45.300,00	41.706,43
1/211000-728300	Entgelte für sonstige Leistungen, Nachmittagsbetreuung	2225	3225	24			51,25			51,25
1/211000-728400	Ausbildung	2225	3225	24	100,00	200,00		100,00	200,00	

		MVAG		VC QU	Ergebnisvoranschlag			Finanzierungsvoranschlag		
		EH	FH		VA 2026	VA 2025	RA 2024	VA 2026	VA 2025	RA 2024
1/211000-728500	Entgelte für sonstige Leistungen, Ferienbetreuung (Ausflug,etc)	2225	3225	24	1.000,00	1.000,00	637,80	1.000,00	1.000,00	637,80
1/211000-728600	Entgelte für sonstige Leistungen (Reinigung)	2225	3225		300,00	300,00		300,00	300,00	
1/211000-752000	Transfers an Gemeinden, Gemeindeverbände (Schulbeitrag VS Spitz)	2231	3231			3.100,00			3.100,00	
1/211000-768000	Sonstige Transfers an private Haushalte (Schwimmkurs)	2234	3234			400,00			400,00	
<b>SU 22 / 32</b>	<b>Summe Aufwendungen / Auszahlungen operative Gebarung</b>				<b>182.400,00</b>	<b>190.200,00</b>	<b>199.376,45</b>	<b>172.400,00</b>	<b>179.600,00</b>	<b>187.510,28</b>
<b>SA 0 / SA 1</b>	<b>(0) Nettoergebnis (21 - 22) / (1) Geldfluss operative Gebarung (31 – 32)</b>				<b>-153.100,00</b>	<b>-155.600,00</b>	<b>-152.606,24</b>	<b>-149.400,00</b>	<b>-151.300,00</b>	<b>-142.747,42</b>
<b>SA01</b>	<b>Saldo (01) Haushaltsrücklagen (230 - 240)</b>				<b>0,00</b>	<b>0,00</b>	<b>0,00</b>	<b>0,00</b>	<b>0,00</b>	<b>0,00</b>
<b>SA00</b>	<b>Saldo (00) Nettoergebnis nach Haushaltsrücklagen (Saldo 0 + Saldo 01)</b>				<b>-153.100,00</b>	<b>-155.600,00</b>	<b>-152.606,24</b>			
<b>Investive Gebarung</b>										
2/211000+307000	Kapitaltransfers von privaten Haushalten und privaten Organisationen ohne Erwerbszweck und andere		3334							4.312,00
<b>SU 33</b>	<b>Summe Einzahlungen investive Gebarung</b>							<b>0,00</b>	<b>0,00</b>	<b>4.312,00</b>
1/211000-042000	Amts-, Betriebs- und Geschäftsausstattung		3415	2 41				2.000,00	1.000,00	
1/211000-042100	Amts-, Betriebs- und Geschäftsausstattung (EDV-Bürogeräte)		3415	2 41				1.500,00		
1/211000-050000	Sonderanlagen		3412	2					800,00	
1/211000-070000	Aktivierungsfähige Rechte (immaterielle Vermögenswerte)		3411	2				200,00	200,00	
<b>SU 34</b>	<b>Summe Auszahlungen investive Gebarung</b>							<b>3.700,00</b>	<b>2.000,00</b>	<b>0,00</b>
<b>SA2</b>	<b>Saldo (2) Geldfluss aus der Investiven Gebarung (33 – 34)</b>							<b>-3.700,00</b>	<b>-2.000,00</b>	<b>4.312,00</b>
<b>SA3</b>	<b>Saldo (3) Nettofinanzierungssaldo (Saldo 1 + Saldo 2)</b>							<b>-153.100,00</b>	<b>-153.300,00</b>	<b>-138.435,42</b>
<b>Finanzierungstätigkeit</b>										
<b>SU 35</b>	<b>Summe Einzahlungen aus der Finanzierungstätigkeit</b>							<b>0,00</b>	<b>0,00</b>	<b>0,00</b>
1/211000-346000	Tilgung VS		3614	65				2.100,00	2.200,00	2.130,00
<b>SU 36</b>	<b>Summe Auszahlungen aus der Finanzierungstätigkeit</b>							<b>2.100,00</b>	<b>2.200,00</b>	<b>2.130,00</b>
<b>SA4</b>	<b>Saldo (4) Geldfluss aus der Finanzierungstätigkeit (35 – 36)</b>							<b>-2.100,00</b>	<b>-2.200,00</b>	<b>-2.130,00</b>
<b>SA5</b>	<b>Saldo (5) Geldfluss aus der voranschlagswirksamen Gebarung (Saldo 3 + Saldo 4)</b>							<b>-155.200,00</b>	<b>-155.500,00</b>	<b>-140.565,42</b>
<b>212</b>	<b>Mittelschulen</b>									
<b>212000</b>	<b>Schulgemeindeverbandsumlage</b>									
<b>Operative Gebarung</b>										
<b>SU 21 / 31</b>	<b>Summe Erträge / Einzahlungen operative Gebarung</b>				<b>0,00</b>	<b>0,00</b>	<b>0,00</b>	<b>0,00</b>	<b>0,00</b>	<b>0,00</b>

# Voranschlag 2026

Marktgemeinde Weißenkirchen

# Ergebnis- und Finanzierungsvoranschlag Detailnachweis

		MVAG VC QU			Ergebnisvoranschlag			Finanzierungsvoranschlag		
		EH	FH		VA 2026	VA 2025	RA 2024	VA 2026	VA 2025	RA 2024
1/212000-752000	Transfers an Gemeinden, Gmeindeverbände, Schulumlage Neue Mittelschule (Mautern, Spitz)	2231	3231	26	47.100,00	46.000,00	88.861,16	47.100,00	46.000,00	40.790,13
<b>SU 22 / 32</b>	<b>Summe Aufwendungen / Auszahlungen operative Gebarung</b>				<b>47.100,00</b>	<b>46.000,00</b>	<b>88.861,16</b>	<b>47.100,00</b>	<b>46.000,00</b>	<b>40.790,13</b>
<b>SA 0 / SA 1</b>	<b>(0) Nettoergebnis (21 - 22) / (1) Geldfluss operative Gebarung (31 – 32)</b>				<b>-47.100,00</b>	<b>-46.000,00</b>	<b>-88.861,16</b>	<b>-47.100,00</b>	<b>-46.000,00</b>	<b>-40.790,13</b>
<b>SA01</b>	<b>Saldo (01) Haushaltsrücklagen (230 - 240)</b>				<b>0,00</b>	<b>0,00</b>	<b>0,00</b>	<b>0,00</b>	<b>0,00</b>	<b>0,00</b>
<b>SA00</b>	<b>Saldo (00) Nettoergebnis nach Haushaltsrücklagen (Saldo 0 + Saldo 01)</b>				<b>-47.100,00</b>	<b>-46.000,00</b>	<b>-88.861,16</b>			
<b>Investive Gebarung</b>										
<b>SU 33</b>	<b>Summe Einzahlungen investive Gebarung</b>							<b>0,00</b>	<b>0,00</b>	<b>0,00</b>
<b>SU 34</b>	<b>Summe Auszahlungen investive Gebarung</b>							<b>0,00</b>	<b>0,00</b>	<b>0,00</b>
<b>SA2</b>	<b>Saldo (2) Geldfluss aus der Investiven Gebarung (33 – 34)</b>							<b>0,00</b>	<b>0,00</b>	<b>0,00</b>
<b>SA3</b>	<b>Saldo (3) Nettofinanzierungssaldo (Saldo 1 + Saldo 2)</b>							<b>-47.100,00</b>	<b>-46.000,00</b>	<b>-40.790,13</b>
<b>Finanzierungstätigkeit</b>										
<b>SU 35</b>	<b>Summe Einzahlungen aus der Finanzierungstätigkeit</b>							<b>0,00</b>	<b>0,00</b>	<b>0,00</b>
<b>SU 36</b>	<b>Summe Auszahlungen aus der Finanzierungstätigkeit</b>							<b>0,00</b>	<b>0,00</b>	<b>0,00</b>
<b>SA4</b>	<b>Saldo (4) Geldfluss aus der Finanzierungstätigkeit (35 – 36)</b>							<b>0,00</b>	<b>0,00</b>	<b>0,00</b>
<b>SA5</b>	<b>Saldo (5) Geldfluss aus der voranschlagswirksamen Gebarung (Saldo 3 + Saldo 4)</b>							<b>-47.100,00</b>	<b>-46.000,00</b>	<b>-40.790,13</b>
<b>214</b>	<b>Polytechnische Schulen</b>									
<b>214000</b>	<b>POLY Schulumlage Krems</b>									
<b>Operative Gebarung</b>										
<b>SU 21 / 31</b>	<b>Summe Erträge / Einzahlungen operative Gebarung</b>				<b>0,00</b>	<b>0,00</b>	<b>0,00</b>	<b>0,00</b>	<b>0,00</b>	<b>0,00</b>
1/214000-752000	Transfers an Gemeinden, Gmeindeverbände, Schulumlagen Polytechnische Schulumlage	2231	3231	26	2.500,00	1.800,00	2.363,00		1.800,00	
<b>SU 22 / 32</b>	<b>Summe Aufwendungen / Auszahlungen operative Gebarung</b>				<b>2.500,00</b>	<b>1.800,00</b>	<b>2.363,00</b>	<b>0,00</b>	<b>1.800,00</b>	<b>0,00</b>
<b>SA 0 / SA 1</b>	<b>(0) Nettoergebnis (21 - 22) / (1) Geldfluss operative Gebarung (31 – 32)</b>				<b>-2.500,00</b>	<b>-1.800,00</b>	<b>-2.363,00</b>	<b>0,00</b>	<b>-1.800,00</b>	<b>0,00</b>
<b>SA01</b>	<b>Saldo (01) Haushaltsrücklagen (230 - 240)</b>				<b>0,00</b>	<b>0,00</b>	<b>0,00</b>	<b>0,00</b>	<b>0,00</b>	<b>0,00</b>
<b>SA00</b>	<b>Saldo (00) Nettoergebnis nach Haushaltsrücklagen (Saldo 0 + Saldo 01)</b>				<b>-2.500,00</b>	<b>-1.800,00</b>	<b>-2.363,00</b>			
<b>Investive Gebarung</b>										
<b>SU 33</b>	<b>Summe Einzahlungen investive Gebarung</b>							<b>0,00</b>	<b>0,00</b>	<b>0,00</b>
<b>SU 34</b>	<b>Summe Auszahlungen investive Gebarung</b>							<b>0,00</b>	<b>0,00</b>	<b>0,00</b>
<b>SA2</b>	<b>Saldo (2) Geldfluss aus der Investiven Gebarung (33 – 34)</b>							<b>0,00</b>	<b>0,00</b>	<b>0,00</b>
<b>SA3</b>	<b>Saldo (3) Nettofinanzierungssaldo (Saldo 1 + Saldo 2)</b>							<b>0,00</b>	<b>-1.800,00</b>	<b>0,00</b>
<b>Finanzierungstätigkeit</b>										
<b>SU 35</b>	<b>Summe Einzahlungen aus der Finanzierungstätigkeit</b>							<b>0,00</b>	<b>0,00</b>	<b>0,00</b>
<b>SU 36</b>	<b>Summe Auszahlungen aus der Finanzierungstätigkeit</b>							<b>0,00</b>	<b>0,00</b>	<b>0,00</b>
<b>SA4</b>	<b>Saldo (4) Geldfluss aus der Finanzierungstätigkeit (35 – 36)</b>							<b>0,00</b>	<b>0,00</b>	<b>0,00</b>

		MVAG VC QU			Ergebnisvoranschlag			Finanzierungsvoranschlag		
		EH	FH		VA 2026	VA 2025	RA 2024	VA 2026	VA 2025	RA 2024
SA5	Saldo (5) Geldfluss aus der voranschlagswirksamen Gebarung (Saldo 3 + Saldo 4)							0,00	-1.800,00	0,00
<b>22</b>	<b>Berufsbildender Unterricht; Anstalten der Bildung für Lehrerinnen und Lehrer sowie Erzieherinnen und Erzieher</b>									
<b>220</b>	<b>Berufsbildende Pflichtschulen</b>									
<b>220000</b>	<b>Berufsbildende Pflichtschulen</b>									
<b>Operative Gebarung</b>										
SU 21 / 31	Summe Erträge / Einzahlungen operative Gebarung				0,00	0,00	0,00	0,00	0,00	0,00
1/220000-751000	Berufschülerhaltungsbeitrag	2231	3231	26	28.700,00	24.200,00	20.040,00	28.700,00	24.200,00	20.040,00
SU 22 / 32	Summe Aufwendungen / Auszahlungen operative Gebarung				28.700,00	24.200,00	20.040,00	28.700,00	24.200,00	20.040,00
SA 0 / SA 1	(0) Nettoergebnis (21 - 22) / (1) Geldfluss operative Gebarung (31 – 32)				-28.700,00	-24.200,00	-20.040,00	-28.700,00	-24.200,00	-20.040,00
SA01	Saldo (01) Haushaltsrücklagen (230 - 240)				0,00	0,00	0,00	0,00	0,00	0,00
SA00	Saldo (00) Nettoergebnis nach Haushaltsrücklagen (Saldo 0 + Saldo 01)				-28.700,00	-24.200,00	-20.040,00			
<b>Investive Gebarung</b>										
SU 33	Summe Einzahlungen investive Gebarung							0,00	0,00	0,00
SU 34	Summe Auszahlungen investive Gebarung							0,00	0,00	0,00
SA2	Saldo (2) Geldfluss aus der Investiven Gebarung (33 – 34)							0,00	0,00	0,00
SA3	Saldo (3) Nettofinanzierungssaldo (Saldo 1 + Saldo 2)							-28.700,00	-24.200,00	-20.040,00
<b>Finanzierungstätigkeit</b>										
SU 35	Summe Einzahlungen aus der Finanzierungstätigkeit							0,00	0,00	0,00
SU 36	Summe Auszahlungen aus der Finanzierungstätigkeit							0,00	0,00	0,00
SA4	Saldo (4) Geldfluss aus der Finanzierungstätigkeit (35 – 36)							0,00	0,00	0,00
SA5	Saldo (5) Geldfluss aus der voranschlagswirksamen Gebarung (Saldo 3 + Saldo 4)							-28.700,00	-24.200,00	-20.040,00
<b>24</b>	<b>Vorschulische Erziehung</b>									
<b>240</b>	<b>Kindergärten</b>									
<b>240000</b>	<b>Kindergärten</b>									
<b>Operative Gebarung</b>										
2/240000+810000	Erträge aus Leistungen, Elternbeiträge	2114	3114	13	7.000,00	4.500,00	3.706,38	7.000,00	4.500,00	3.982,50
2/240000+810100	Erträge aus Leistungen, Nachmittagsbetreuung	2114	3114	13	12.000,00	10.000,00	8.659,47	12.000,00	10.000,00	9.686,03
2/240000+810200	Erträge aus Leistungen, Ferienbetreuung	2114	3114	13	1.500,00	1.000,00	669,06	1.500,00	1.000,00	626,58
2/240000+813000	Erträge aus der Auflösung von Investitionszuschüssen (Kapitaltransfers)		2127		900,00	800,00	386,67			
2/240000+816000	Kostenbeiträge (Kostenersätze) für sonstige Leistungen	2114	3114	13			341,70			341,70

		MVAG		VC QU	Ergebnisvoranschlag			Finanzierungsvoranschlag		
		EH	FH		VA 2026	VA 2025	RA 2024	VA 2026	VA 2025	RA 2024
2/240000+816100	Kostenbeiträge (Kostenersätze) für sonstige Leistungen (Stromeinlieferung PV-Anlage)	2114	3114				49,53			49,53
2/240000+817000	Erträge aus der Auflösung von sonstigen Rückstellungen	2117					71,43			
2/240000+828100	Rückersätze von Aufwendungen, Essensbeiträge	2116	3116	18		8.000,00	7.675,26		8.000,00	7.866,07
2/240000+829000	Sonstige Erträge	2116	3116		400,00	200,00	178,00	400,00	200,00	178,00
2/240000+829100	Sonstige Erträge Abfertigungsversicherung	2116	3116	18	7.000,00	3.600,00	3.547,06	7.000,00	3.600,00	
2/240000+861000	Transfers von Ländern, Landesfonds und Landeskammern	2121	3121	15	43.000,00	38.000,00	42.761,42	43.000,00	38.000,00	42.761,42
2/240000+899000	Entnahmen aus Verrechnungsrücklagen zwischen operativer Gebarung und Projekten	2116					2.251,13			
<b>SU 21 / 31</b>	<b>Summe Erträge / Einzahlungen operative Gebarung</b>				<b>71.800,00</b>	<b>66.100,00</b>	<b>70.297,11</b>	<b>70.900,00</b>	<b>65.300,00</b>	<b>65.491,83</b>
1/240000-400000	Geringwertige Wirtschaftsgüter (GWG) (Drucker, Spielgeräte etc unter 800€)	2221	3221	23	2.000,00	2.000,00	1.893,58	2.000,00	2.000,00	1.893,58
1/240000-454000	Reinigungsmaterial	2221	3221	23	1.100,00	1.200,00	1.326,81	1.100,00	1.200,00	1.326,81
1/240000-456000	Büromaterial	2221	3221	23	400,00	400,00	605,18	400,00	400,00	605,18
1/240000-457000	Druckwerke - Gesetzblätter, Formulare, Kopeinabrechnung, Abo's	2221	3221	23	400,00	500,00	119,10	400,00	500,00	119,10
1/240000-459000	Sonstige Verbrauchsgüter - Bastelmaterial	2221	3221	23	2.500,00	2.500,00	2.475,07	2.500,00	2.500,00	2.475,07
1/240000-511000	Geldbezüge der Vertragsbediensteten in handwerklicher Verwendung	2211	3211		100.200,00	92.000,00		100.200,00	92.000,00	
1/240000-521000	Geldbezüge der ganzjährig beschäftigten Arbeiterinnen und Arbeiter	2211	3211	20	6.500,00	3.500,00	84.913,95	6.500,00	3.500,00	84.913,95
1/240000-523000	Geldbezüge der nicht ganzjährig beschäftigten Arbeiterinnen und Arbeiter	2211	3211		11.200,00	5.900,00		11.200,00	5.900,00	
1/240000-565000	Mehrleistungsvergütungen	2211	3211			700,00			700,00	
1/240000-580000	Dienstgeberbeiträge zum Ausgleichsfonds für Familienbeihilfen	2212	3212		3.100,00	3.400,00		3.100,00	3.400,00	
1/240000-582000	Sonstige Dienstgeberbeitrag zur sozialen Sicherheit	2212	3212	20	21.200,00	21.000,00	3.100,26	21.200,00	21.000,00	3.100,26
1/240000-582100	MVK - Mitarbeitervorsorgekasse BVAEB, ÖGK	2212	3212	20			866,93			866,93
1/240000-582200	SV lfd DG BVAEB und ÖGK	2212	3212	20			16.783,42			16.783,42
1/240000-588000	Kommunalsteuer	2212	3212	20			2.255,89			2.255,89
1/240000-590000	Freiwillige Sozialleistungen	2212	3212		100,00	100,00		100,00	100,00	
1/240000-591000	Dotierung von Rückstellungen für Abfertigungen	2214			500,00	500,00	1.400,00			
1/240000-592000	Dotierung von Rückstellungen für Jubiläumszuwendungen	2214			200,00	200,00	700,00			

# Voranschlag 2026

Marktgemeinde Weißenkirchen

# Ergebnis- und Finanzierungsvoranschlag Detailnachweis

		MVAG		VC QU	Ergebnisvoranschlag			Finanzierungsvoranschlag		
		EH	FH		VA 2026	VA 2025	RA 2024	VA 2026	VA 2025	RA 2024
1/240000-600000	Stromkosten	2222	3222	24	1.000,00	700,00	454,31	1.000,00	700,00	454,31
1/240000-600100	Gas	2222	3222	24	4.500,00	5.300,00	5.220,05	4.500,00	5.300,00	4.611,82
1/240000-600300	Rauchfangkehrer	2222	3222	24	100,00	100,00	22,35	100,00	100,00	22,35
1/240000-614000	Instandhaltung von Gebäude und Bauten	2224	3224	24	1.000,00	1.500,00	900,00	1.000,00	1.500,00	900,00
1/240000-618000	Instandhaltung von Amts-, Betriebs- und Geschäftsausstattung, Überprüfungs- und Wartungsarbeiten	2224	3224	24	2.000,00	2.000,00	4.189,03	2.000,00	2.000,00	4.189,03
1/240000-631000	Telekommunikationsdienste	2222	3222	24	800,00	900,00	635,21	800,00	900,00	635,21
1/240000-650000	Zinsen für Finanzschulden in Euro	2241	3241		200,00	100,00		200,00	100,00	
1/240000-670000	Versicherungen	2222	3222	24	600,00	600,00	327,95	600,00	600,00	327,95
1/240000-670100	Versicherungen - Abfertigungsversicherung	2222	3222	24	3.300,00	3.300,00	6.562,40	3.300,00	3.300,00	3.272,20
1/240000-680000	Planmäßige Abschreibung	2226			6.900,00	6.800,00	7.610,38			
1/240000-700000	Miet- und Pachtaufwand, Kopiergeräte etc.	2223	3223	24	1.600,00	1.500,00	1.367,08	1.600,00	1.500,00	1.367,08
1/240000-711000	Gebühren für die Benützung von Gemeindeeinrichtungen und Anlagen gemäß FAG, Müllabgaben	2225	3225	24	200,00	200,00	216,65	200,00	200,00	216,65
1/240000-711010	Gebühren für die Benützung von Gemeindeeinrichtungen und Anlagen gemäß FAG (Wasser und Kanal)	2225	3225	24	1.300,00	1.200,00	1.113,25	1.300,00	1.200,00	1.113,25
1/240000-720000	Kostenbeiträge der Bezüge der Vertragsbediensteten	2225	3225	24	10.500,00	11.000,00	10.677,21	10.500,00	11.000,00	10.677,21
1/240000-720100	Kostenbeiträge der Bezüge d. Bauhof	2225	3225	24	15.500,00	17.200,00	16.643,08	15.500,00	17.200,00	16.643,08
1/240000-728000	Entgelte für sonstige Leistungen, Ausbildung	2225	3225	24	200,00	200,00	240,00	200,00	200,00	240,00
1/240000-728100	Entgelte für sonstige Leistungen, Essenbeitrag	2225	3225	24		8.500,00	8.485,90		8.500,00	8.485,90
1/240000-728200	Buchvorstellungen - Gegenverrechnung Einnahmen	2225	3225	24	400,00	200,00	498,10	400,00	200,00	320,10
1/240000-728300	Entgelte für sonstige Leistungen (gemdat,...)	2225	3225	24	500,00	1.300,00	214,28	500,00	1.300,00	214,28
1/240000-728400	Entgelte für sonstige Leistungen - Elternabend	2225	3225	24	300,00	300,00	280,00	300,00	300,00	280,00
1/240000-728500	Kleinkindgruppen Kostenübernahme	2225	3225		20.000,00	20.000,00	3.030,00	20.000,00	20.000,00	3.030,00
1/240000-728600	Entgelte für sonstige Leistungen (Englischunterricht)	2225	3225		1.000,00			1.000,00		
5/240000-799001	Zuweisungen an Verrechnungsrücklagen zwischen Projekten	2225					2.251,13			
<b>SU 22 / 32</b>	<b>Summe Aufwendungen / Auszahlungen operative Gebarung</b>				<b>221.300,00</b>	<b>216.800,00</b>	<b>187.378,55</b>	<b>213.700,00</b>	<b>209.300,00</b>	<b>171.340,61</b>
<b>SA 0 / SA 1</b>	<b>(0) Nettoergebnis (21 - 22) / (1) Geldfluss operative Gebarung (31 - 32)</b>				<b>-149.500,00</b>	<b>-150.700,00</b>	<b>-117.081,44</b>	<b>-142.800,00</b>	<b>-144.000,00</b>	<b>-105.848,78</b>
<b>SA01</b>	<b>Saldo (01) Haushaltsrücklagen (230 - 240)</b>				<b>0,00</b>	<b>0,00</b>	<b>0,00</b>	<b>0,00</b>	<b>0,00</b>	<b>0,00</b>
<b>SA00</b>	<b>Saldo (00) Nettoergebnis nach Haushaltsrücklagen (Saldo 0 + Saldo 01)</b>				<b>-149.500,00</b>	<b>-150.700,00</b>	<b>-117.081,44</b>			



		MVAG		VC QU	Ergebnisvoranschlag			Finanzierungsvoranschlag		
		EH	FH		VA 2026	VA 2025	RA 2024	VA 2026	VA 2025	RA 2024
Investive Gebarung										
6/240000+300000	Kapitaltransfers von Bund, Bundesfonds und Bundeskammern - KIP		3331	1						11.600,00
6/240000+301000	Kapitaltransfers von Ländern, Landesfonds und Landeskammern - Schul.-und Kindergartenfonds		3331	1						5.500,00
2/240000+307000	Kapitaltransfers von privaten Haushalten und privaten Organisationen ohne Erwerbszweck und andere		3334					1.000,00	1.200,00	
SU 33	Summe Einzahlungen investive Gebarung							1.000,00	1.200,00	17.100,00
5/240000-010000	Gebäude und Bauten - Photovoltaikanlage		3413	1						20.644,87
1/240000-042000	Amts-, Betriebs- und Geschäftsausstattung		3415	2 41				1.000,00	2.000,00	1.179,09
1/240000-042100	Amts-, Betriebs- und Geschäftsausstattung (EDV-Bürogeräte)		3415	2 41				4.000,00		
1/240000-070000	Aktivierungsfähige Rechte (immaterielle Vermögenswerte) (App Book2eat)		3411	2				900,00	1.200,00	
SU 34	Summe Auszahlungen investive Gebarung							5.900,00	3.200,00	21.823,96
SA2	Saldo (2) Geldfluss aus der Investiven Gebarung (33 – 34)							-4.900,00	-2.000,00	-4.723,96
SA3	Saldo (3) Nettofinanzierungssaldo (Saldo 1 + Saldo 2)							-147.700,00	-146.000,00	-110.572,74
Finanzierungstätigkeit										
6/240000+346000	Investitionsdarlehen von Finanzunternehmen		3514	55						5.796,00
SU 35	Summe Einzahlungen aus der Finanzierungstätigkeit							0,00	0,00	5.796,00
1/240000-346000	Investitionsdarlehen von Finanzunternehmen - Tilgung		3614					600,00	600,00	289,80
SU 36	Summe Auszahlungen aus der Finanzierungstätigkeit							600,00	600,00	289,80
SA4	Saldo (4) Geldfluss aus der Finanzierungstätigkeit (35 – 36)							-600,00	-600,00	5.506,20
SA5	Saldo (5) Geldfluss aus der voranschlagswirksamen Gebarung (Saldo 3 + Saldo 4)							-148.300,00	-146.600,00	-105.066,54
26	Sport und außerschulische Leibeserziehung									
262	Sportplätze									
262000	Sportplätze									
Operative Gebarung										
2/262000+811000	Miet- und Pächtertrag, Sportplatz	2115	3115	14	2.400,00	2.300,00	2.198,50	2.400,00	2.300,00	2.198,50
2/262000+811010	Betriebskosten Wasser, Kanal, Tennisclub	2115	3115	14	400,00	300,00	167,43	400,00	300,00	105,34
SU 21 / 31	Summe Erträge / Einzahlungen operative Gebarung				2.800,00	2.600,00	2.365,93	2.800,00	2.600,00	2.303,84
1/262000-613000	Instandhaltung von sonstigen Grundstückseinrichtungen, Sportplätze	2224	3224	24	100,00	100,00		100,00	100,00	

		MVAG		VC QU	Ergebnisvoranschlag			Finanzierungsvoranschlag		
		EH	FH		VA 2026	VA 2025	RA 2024	VA 2026	VA 2025	RA 2024
1/262000-680000	Planmäßige Abschreibung	2226			1.000,00	1.000,00	1.023,01			
1/262000-711000	Müllabgaben, Wasser, Kanal - Gebühren, Tennisclub	2225	3225	24	400,00	300,00	184,18	400,00	300,00	184,18
1/262000-728000	Entgelte für sonstige Leistungen	2225	3225		500,00	500,00		500,00	500,00	
1/262000-757000	Transfers an private Organisationen ohne Erwerbszweck	2234	3234	27	3.000,00	2.000,00	3.000,00	3.000,00	2.000,00	3.000,00
<b>SU 22 / 32</b>	<b>Summe Aufwendungen / Auszahlungen operative Gebarung</b>				<b>5.000,00</b>	<b>3.900,00</b>	<b>4.207,19</b>	<b>4.000,00</b>	<b>2.900,00</b>	<b>3.184,18</b>
<b>SA 0 / SA 1</b>	<b>(0) Nettoergebnis (21 - 22) / (1) Geldfluss operative Gebarung (31 – 32)</b>				<b>-2.200,00</b>	<b>-1.300,00</b>	<b>-1.841,26</b>	<b>-1.200,00</b>	<b>-300,00</b>	<b>-880,34</b>
<b>SA01</b>	<b>Saldo (01) Haushaltsrücklagen (230 - 240)</b>				<b>0,00</b>	<b>0,00</b>	<b>0,00</b>	<b>0,00</b>	<b>0,00</b>	<b>0,00</b>
<b>SA00</b>	<b>Saldo (00) Nettoergebnis nach Haushaltsrücklagen (Saldo 0 + Saldo 01)</b>				<b>-2.200,00</b>	<b>-1.300,00</b>	<b>-1.841,26</b>			
<b>Investive Gebarung</b>										
<b>SU 33</b>	<b>Summe Einzahlungen investive Gebarung</b>							<b>0,00</b>	<b>0,00</b>	<b>0,00</b>
<b>SU 34</b>	<b>Summe Auszahlungen investive Gebarung</b>							<b>0,00</b>	<b>0,00</b>	<b>0,00</b>
<b>SA2</b>	<b>Saldo (2) Geldfluss aus der Investiven Gebarung (33 – 34)</b>							<b>0,00</b>	<b>0,00</b>	<b>0,00</b>
<b>SA3</b>	<b>Saldo (3) Nettofinanzierungssaldo (Saldo 1 + Saldo 2)</b>							<b>-1.200,00</b>	<b>-300,00</b>	<b>-880,34</b>
<b>Finanzierungstätigkeit</b>										
<b>SU 35</b>	<b>Summe Einzahlungen aus der Finanzierungstätigkeit</b>							<b>0,00</b>	<b>0,00</b>	<b>0,00</b>
<b>SU 36</b>	<b>Summe Auszahlungen aus der Finanzierungstätigkeit</b>							<b>0,00</b>	<b>0,00</b>	<b>0,00</b>
<b>SA4</b>	<b>Saldo (4) Geldfluss aus der Finanzierungstätigkeit (35 – 36)</b>							<b>0,00</b>	<b>0,00</b>	<b>0,00</b>
<b>SA5</b>	<b>Saldo (5) Geldfluss aus der voranschlagswirksamen Gebarung (Saldo 3 + Saldo 4)</b>							<b>-1.200,00</b>	<b>-300,00</b>	<b>-880,34</b>

		MVAG	VC QU	Ergebnisvoranschlag			Finanzierungsvoranschlag		
		EH	FH	VA 2026	VA 2025	RA 2024	VA 2026	VA 2025	RA 2024
<b>3 Kunst, Kultur und Kultus</b>									
<b>32</b>	<b>Musik und darstellende Kunst</b>								
<b>320</b>	<b>Ausbildung in Musik und darstellender Kunst</b>								
<b>320000</b>	<b>Musikschule</b>								
<b>Operative Gebarung</b>									
<b>SU 21 / 31</b>	<b>Summe Erträge / Einzahlungen operative Gebarung</b>			<b>0,00</b>	<b>0,00</b>	<b>0,00</b>	<b>0,00</b>	<b>0,00</b>	<b>0,00</b>
1/320000-752000	Transfers an Gemeinden, 2231 3231 26 Gmeindeverbände, Musikschule Wachau			49.400,00	53.800,00	71.520,74	49.400,00	53.800,00	58.070,74
<b>SU 22 / 32</b>	<b>Summe Aufwendungen / Auszahlungen operative Gebarung</b>			<b>49.400,00</b>	<b>53.800,00</b>	<b>71.520,74</b>	<b>49.400,00</b>	<b>53.800,00</b>	<b>58.070,74</b>
<b>SA 0 / SA 1</b>	<b>(0) Nettoergebnis (21 - 22) / (1) Geldfluss operative Gebarung (31 – 32)</b>			<b>-49.400,00</b>	<b>-53.800,00</b>	<b>-71.520,74</b>	<b>-49.400,00</b>	<b>-53.800,00</b>	<b>-58.070,74</b>
<b>SA01</b>	<b>Saldo (01) Haushaltsrücklagen (230 - 240)</b>			<b>0,00</b>	<b>0,00</b>	<b>0,00</b>	<b>0,00</b>	<b>0,00</b>	<b>0,00</b>
<b>SA00</b>	<b>Saldo (00) Nettoergebnis nach Haushaltsrücklagen (Saldo 0 + Saldo 01)</b>			<b>-49.400,00</b>	<b>-53.800,00</b>	<b>-71.520,74</b>			
<b>Investive Gebarung</b>									
<b>SU 33</b>	<b>Summe Einzahlungen investive Gebarung</b>						<b>0,00</b>	<b>0,00</b>	<b>0,00</b>
<b>SU 34</b>	<b>Summe Auszahlungen investive Gebarung</b>						<b>0,00</b>	<b>0,00</b>	<b>0,00</b>
<b>SA2</b>	<b>Saldo (2) Geldfluss aus der Investiven Gebarung (33 – 34)</b>						<b>0,00</b>	<b>0,00</b>	<b>0,00</b>
<b>SA3</b>	<b>Saldo (3) Nettofinanzierungssaldo (Saldo 1 + Saldo 2)</b>						<b>-49.400,00</b>	<b>-53.800,00</b>	<b>-58.070,74</b>
<b>Finanzierungstätigkeit</b>									
<b>SU 35</b>	<b>Summe Einzahlungen aus der Finanzierungstätigkeit</b>						<b>0,00</b>	<b>0,00</b>	<b>0,00</b>
<b>SU 36</b>	<b>Summe Auszahlungen aus der Finanzierungstätigkeit</b>						<b>0,00</b>	<b>0,00</b>	<b>0,00</b>
<b>SA4</b>	<b>Saldo (4) Geldfluss aus der Finanzierungstätigkeit (35 – 36)</b>						<b>0,00</b>	<b>0,00</b>	<b>0,00</b>
<b>SA5</b>	<b>Saldo (5) Geldfluss aus der voranschlagswirksamen Gebarung (Saldo 3 + Saldo 4)</b>						<b>-49.400,00</b>	<b>-53.800,00</b>	<b>-58.070,74</b>
<b>321</b>	<b>Einrichtungen der Musikpflege</b>								
<b>321000</b>	<b>Einrichtungen der Musikpflege</b>								
<b>Operative Gebarung</b>									
<b>SU 21 / 31</b>	<b>Summe Erträge / Einzahlungen operative Gebarung</b>			<b>0,00</b>	<b>0,00</b>	<b>0,00</b>	<b>0,00</b>	<b>0,00</b>	<b>0,00</b>
1/321000-600000	Stromkosten Musikkapellen 2222 3222 24			1.000,00	1.000,00	487,32	1.000,00	1.000,00	487,32
1/321000-600100	Gaskosten Musikzimmer 2222 3222 24			3.100,00	3.200,00	853,02	3.100,00	3.200,00	835,02
1/321000-757000	Transfers an private Organisationen ohne Erwerbszweck 2234 3234 27			2.200,00	2.200,00	2.200,00	2.200,00	2.200,00	2.200,00
<b>SU 22 / 32</b>	<b>Summe Aufwendungen / Auszahlungen operative Gebarung</b>			<b>6.300,00</b>	<b>6.400,00</b>	<b>3.540,34</b>	<b>6.300,00</b>	<b>6.400,00</b>	<b>3.522,34</b>
<b>SA 0 / SA 1</b>	<b>(0) Nettoergebnis (21 - 22) / (1) Geldfluss operative Gebarung (31 – 32)</b>			<b>-6.300,00</b>	<b>-6.400,00</b>	<b>-3.540,34</b>	<b>-6.300,00</b>	<b>-6.400,00</b>	<b>-3.522,34</b>
<b>SA01</b>	<b>Saldo (01) Haushaltsrücklagen (230 - 240)</b>			<b>0,00</b>	<b>0,00</b>	<b>0,00</b>	<b>0,00</b>	<b>0,00</b>	<b>0,00</b>
<b>SA00</b>	<b>Saldo (00) Nettoergebnis nach Haushaltsrücklagen (Saldo 0 + Saldo 01)</b>			<b>-6.300,00</b>	<b>-6.400,00</b>	<b>-3.540,34</b>			
<b>Investive Gebarung</b>									
<b>SU 33</b>	<b>Summe Einzahlungen investive Gebarung</b>						<b>0,00</b>	<b>0,00</b>	<b>0,00</b>

		MVAG VC QU			Ergebnisvoranschlag			Finanzierungsvoranschlag		
		EH	FH		VA 2026	VA 2025	RA 2024	VA 2026	VA 2025	RA 2024
SU 34	Summe Auszahlungen investive Gebarung							0,00	0,00	0,00
SA2	Saldo (2) Geldfluss aus der Investiven Gebarung (33 – 34)							0,00	0,00	0,00
SA3	Saldo (3) Nettofinanzierungssaldo (Saldo 1 + Saldo 2)							-6.300,00	-6.400,00	-3.522,34
<b>Finanzierungstätigkeit</b>										
SU 35	Summe Einzahlungen aus der Finanzierungstätigkeit							0,00	0,00	0,00
SU 36	Summe Auszahlungen aus der Finanzierungstätigkeit							0,00	0,00	0,00
SA4	Saldo (4) Geldfluss aus der Finanzierungstätigkeit (35 – 36)							0,00	0,00	0,00
SA5	Saldo (5) Geldfluss aus der voranschlagswirksamen Gebarung (Saldo 3 + Saldo 4)							-6.300,00	-6.400,00	-3.522,34
<b>323 Einrichtungen der darstellenden Kunst</b>										
<b>323000 Veranstaltungen - Theater, Kabarett</b>										
<b>Operative Gebarung</b>										
2/323000+810000	Erträge aus Leistungen	2114	3114	13		3.000,00			3.000,00	
SU 21 / 31	Summe Erträge / Einzahlungen operative Gebarung				0,00	3.000,00	0,00	0,00	3.000,00	0,00
1/323000-728000	Entgelte für sonstige Leistungen	2225	3225	24		3.000,00			3.000,00	
SU 22 / 32	Summe Aufwendungen / Auszahlungen operative Gebarung				0,00	3.000,00	0,00	0,00	3.000,00	0,00
SA 0 / SA 1	(0) Nettoergebnis (21 - 22) / (1) Geldfluss operative Gebarung (31 – 32)				0,00	0,00	0,00	0,00	0,00	0,00
SA01	Saldo (01) Haushaltsrücklagen (230 - 240)				0,00	0,00	0,00	0,00	0,00	0,00
SA00	Saldo (00) Nettoergebnis nach Haushaltsrücklagen (Saldo 0 + Saldo 01)				0,00	0,00	0,00			
<b>Investive Gebarung</b>										
SU 33	Summe Einzahlungen investive Gebarung							0,00	0,00	0,00
SU 34	Summe Auszahlungen investive Gebarung							0,00	0,00	0,00
SA2	Saldo (2) Geldfluss aus der Investiven Gebarung (33 – 34)							0,00	0,00	0,00
SA3	Saldo (3) Nettofinanzierungssaldo (Saldo 1 + Saldo 2)							0,00	0,00	0,00
<b>Finanzierungstätigkeit</b>										
SU 35	Summe Einzahlungen aus der Finanzierungstätigkeit							0,00	0,00	0,00
SU 36	Summe Auszahlungen aus der Finanzierungstätigkeit							0,00	0,00	0,00
SA4	Saldo (4) Geldfluss aus der Finanzierungstätigkeit (35 – 36)							0,00	0,00	0,00
SA5	Saldo (5) Geldfluss aus der voranschlagswirksamen Gebarung (Saldo 3 + Saldo 4)							0,00	0,00	0,00
<b>36 Heimatpflege</b>										
<b>360 Heimatmuseen</b>										
<b>360000 Heimatmuseen</b>										
<b>Operative Gebarung</b>										
2/360000+808000	Erlöse für Buchverkauf	2116	3116	16	600,00	600,00	391,83	600,00	600,00	337,28
2/360000+808100	Erlöse für Verkauf von CDs, DVDs und Poloshirts,Magnete	2116	3116	16	600,00	800,00	797,67	600,00	800,00	797,67

		MVAG		VC QU	Ergebnisvoranschlag			Finanzierungsvoranschlag		
		EH	FH		VA 2026	VA 2025	RA 2024	VA 2026	VA 2025	RA 2024
2/360000+810000	Erträge aus Leistungen, Heimatmuseum Eintrittsgelder	2114	3114	13	2.000,00	2.000,00	1.592,04	2.000,00	2.000,00	1.592,04
2/360000+810100	Erträge aus Leistungen, NÖ Card	2114	3114	13	1.800,00	2.500,00	1.765,75	1.800,00	2.500,00	1.765,75
2/360000+813000	Erträge aus der Auflösung von Investitionszuschüssen (Kapitaltransfers)	2127			3.500,00	7.000,00	7.000,00			
<b>SU 21 / 31</b>	<b>Summe Erträge / Einzahlungen operative Gebarung</b>				<b>8.500,00</b>	<b>12.900,00</b>	<b>11.547,29</b>	<b>5.000,00</b>	<b>5.900,00</b>	<b>4.492,74</b>
1/360000-400000	Geringwertige Wirtschaftsgüter (GWG) unter € 800,00	2221	3221	23	500,00	500,00	2.163,81	500,00	500,00	2.163,81
1/360000-413000	Ankauf Bücher	2221	3221	23	300,00	300,00	109,09	300,00	300,00	109,09
1/360000-413100	Ankauf CDs, DVDs, Poloshirts, Magnete	2221	3221	23	300,00	400,00	325,50	300,00	400,00	325,50
1/360000-413200	NÖ Card Abrechnung Verkauf/Verlängerung	2221	3221	23	1.000,00	1.500,00	807,78	1.000,00	1.500,00	807,78
1/360000-454000	Reinigungsmaterial	2221	3221	23	700,00	500,00	491,45	700,00	500,00	491,45
1/360000-456000	Büromaterial	2221	3221	23	100,00	100,00		100,00	100,00	
1/360000-457000	Druckwerke - Vernissagen Plakate	2221	3221	23	300,00	500,00	155,93	300,00	500,00	155,93
1/360000-459000	Sonstige Verbrauchsgüter	2221	3221	23		200,00	89,27		200,00	89,27
1/360000-522000	Bezüge der nicht ganzjährig beschäftigten Angestellten	2211	3211	20	18.000,00	13.000,00	20.369,41	18.000,00	13.000,00	20.369,41
1/360000-565000	Mehrleistungsvergütungen	2211	3211		1.500,00	3.000,00		1.500,00	3.000,00	
1/360000-580000	Dienstgeberbeiträge zum Ausgleichsfonds für Familienbeihilfen	2212	3212		500,00	500,00		500,00	500,00	
1/360000-582000	Sonstige Dienstgeberbeitrag zur sozialen Sicherheit	2212	3212	20	4.500,00	3.000,00	474,60	4.500,00	3.000,00	474,60
1/360000-582100	MVK - Mitarbeitervorsorgekasse BVAEB, ÖGK	2212	3212	20			259,98			259,98
1/360000-582200	SV lfd DG BVAEB und ÖGK	2212	3212	20			2.996,94			2.996,94
1/360000-588000	Kommunalsteuer	2212	3212	20			291,10			291,10
1/360000-592000	Dotierung von Rückstellungen für Jubiläumszuwendungen	2214					200,00			
1/360000-600000	Stromkosten	2222	3222	24	2.000,00	2.500,00	10.102,01	2.000,00	2.500,00	10.102,01
1/360000-600100	Gaskosten	2222	3222		2.000,00	2.200,00		2.000,00	2.200,00	
1/360000-614000	Instandhaltung von Gebäude und Bauten	2224	3224	24	500,00	2.000,00		500,00	2.000,00	
1/360000-618000	Instandhaltung von Amts-, Betriebs- und Geschäftsausstattung, Überprüfungs- und Wartungsarbeiten	2224	3224	24	2.500,00	2.800,00	2.919,78	2.500,00	2.800,00	2.919,78
1/360000-630000	Postdienste Porto Vernissagen	2222	3222	24	500,00	600,00	430,43	500,00	600,00	430,43
1/360000-631000	Telekommunikationsdienste	2222	3222	24	1.700,00	1.700,00	1.563,46	1.700,00	1.700,00	1.563,46
1/360000-650000	Zinsen 10008/13 Museum B3 Ausstellung	2241	3241	25	700,00	800,00	1.106,25	700,00	800,00	1.106,25
1/360000-670000	Versicherungen	2222	3222	24	2.400,00	2.700,00	2.069,74	2.400,00	2.700,00	2.069,74
1/360000-680000	Planmäßige Abschreibung	2226			5.600,00	10.600,00	10.630,77			
1/360000-720000	Kostenbeiträge der Bezüge der Vertragsbediensteten	2225	3225	24	10.500,00	11.100,00	10.677,21	10.500,00	11.100,00	10.677,21

		MVAG		VC QU	Ergebnisvoranschlag			Finanzierungsvoranschlag		
		EH	FH		VA 2026	VA 2025	RA 2024	VA 2026	VA 2025	RA 2024
1/360000-720100	Kostenbeiträge der Bezüge d. Bauhof	2225	3225	24	15.500,00	17.200,00	16.643,08	15.500,00	17.200,00	16.643,08
1/360000-720200	Kostenbeiträge (Kostenersätze) für Leistungen, Reinigung	2225	3225	24	2.200,00	1.400,00	2.042,26	2.200,00	1.400,00	2.042,26
1/360000-728000	Entgelte für sonstige Leistungen, Blumenpflege	2225	3225	24	1.600,00	1.500,00	1.384,11	1.600,00	1.500,00	1.384,11
<b>SU 22 / 32</b>	<b>Summe Aufwendungen / Auszahlungen operative Gebarung</b>				<b>75.400,00</b>	<b>80.600,00</b>	<b>88.303,96</b>	<b>69.800,00</b>	<b>70.000,00</b>	<b>77.473,19</b>
<b>SA 0 / SA 1</b>	<b>(0) Nettoergebnis (21 - 22) / (1) Geldfluss operative Gebarung (31 – 32)</b>				<b>-66.900,00</b>	<b>-67.700,00</b>	<b>-76.756,67</b>	<b>-64.800,00</b>	<b>-64.100,00</b>	<b>-72.980,45</b>
<b>SA01</b>	<b>Saldo (01) Haushaltsrücklagen (230 - 240)</b>				<b>0,00</b>	<b>0,00</b>	<b>0,00</b>	<b>0,00</b>	<b>0,00</b>	<b>0,00</b>
<b>SA00</b>	<b>Saldo (00) Nettoergebnis nach Haushaltsrücklagen (Saldo 0 + Saldo 01)</b>				<b>-66.900,00</b>	<b>-67.700,00</b>	<b>-76.756,67</b>			
<b>Investive Gebarung</b>										
<b>SU 33</b>	<b>Summe Einzahlungen investive Gebarung</b>							<b>0,00</b>	<b>0,00</b>	<b>0,00</b>
<b>SU 34</b>	<b>Summe Auszahlungen investive Gebarung</b>							<b>0,00</b>	<b>0,00</b>	<b>0,00</b>
<b>SA2</b>	<b>Saldo (2) Geldfluss aus der Investiven Gebarung (33 – 34)</b>							<b>0,00</b>	<b>0,00</b>	<b>0,00</b>
<b>SA3</b>	<b>Saldo (3) Nettofinanzierungssaldo (Saldo 1 + Saldo 2)</b>							<b>-64.800,00</b>	<b>-64.100,00</b>	<b>-72.980,45</b>
<b>Finanzierungstätigkeit</b>										
<b>SU 35</b>	<b>Summe Einzahlungen aus der Finanzierungstätigkeit</b>							<b>0,00</b>	<b>0,00</b>	<b>0,00</b>
1/360000-346000	Tilgung, 10008/13 Museum B3 Ausstellung		3614	65				2.800,00	2.600,00	2.462,44
<b>SU 36</b>	<b>Summe Auszahlungen aus der Finanzierungstätigkeit</b>							<b>2.800,00</b>	<b>2.600,00</b>	<b>2.462,44</b>
<b>SA4</b>	<b>Saldo (4) Geldfluss aus der Finanzierungstätigkeit (35 – 36)</b>							<b>-2.800,00</b>	<b>-2.600,00</b>	<b>-2.462,44</b>
<b>SA5</b>	<b>Saldo (5) Geldfluss aus der voranschlagswirksamen Gebarung (Saldo 3 + Saldo 4)</b>							<b>-67.600,00</b>	<b>-66.700,00</b>	<b>-75.442,89</b>
<b>362</b>	<b>Denkmalpflege</b>									
<b>362000</b>	<b>Denkmalpflege</b>									
<b>Operative Gebarung</b>										
<b>SU 21 / 31</b>	<b>Summe Erträge / Einzahlungen operative Gebarung</b>				<b>0,00</b>	<b>0,00</b>	<b>0,00</b>	<b>0,00</b>	<b>0,00</b>	<b>0,00</b>
1/362000-619000	Instandhaltung von Sonderanlagen, Denkmälern	2224	3224	24	500,00	500,00	809,40	500,00	500,00	809,40
<b>SU 22 / 32</b>	<b>Summe Aufwendungen / Auszahlungen operative Gebarung</b>				<b>500,00</b>	<b>500,00</b>	<b>809,40</b>	<b>500,00</b>	<b>500,00</b>	<b>809,40</b>
<b>SA 0 / SA 1</b>	<b>(0) Nettoergebnis (21 - 22) / (1) Geldfluss operative Gebarung (31 – 32)</b>				<b>-500,00</b>	<b>-500,00</b>	<b>-809,40</b>	<b>-500,00</b>	<b>-500,00</b>	<b>-809,40</b>
<b>SA01</b>	<b>Saldo (01) Haushaltsrücklagen (230 - 240)</b>				<b>0,00</b>	<b>0,00</b>	<b>0,00</b>	<b>0,00</b>	<b>0,00</b>	<b>0,00</b>
<b>SA00</b>	<b>Saldo (00) Nettoergebnis nach Haushaltsrücklagen (Saldo 0 + Saldo 01)</b>				<b>-500,00</b>	<b>-500,00</b>	<b>-809,40</b>			
<b>Investive Gebarung</b>										
<b>SU 33</b>	<b>Summe Einzahlungen investive Gebarung</b>							<b>0,00</b>	<b>0,00</b>	<b>0,00</b>
<b>SU 34</b>	<b>Summe Auszahlungen investive Gebarung</b>							<b>0,00</b>	<b>0,00</b>	<b>0,00</b>
<b>SA2</b>	<b>Saldo (2) Geldfluss aus der Investiven Gebarung (33 – 34)</b>							<b>0,00</b>	<b>0,00</b>	<b>0,00</b>
<b>SA3</b>	<b>Saldo (3) Nettofinanzierungssaldo (Saldo 1 + Saldo 2)</b>							<b>-500,00</b>	<b>-500,00</b>	<b>-809,40</b>
<b>Finanzierungstätigkeit</b>										
<b>SU 35</b>	<b>Summe Einzahlungen aus der Finanzierungstätigkeit</b>							<b>0,00</b>	<b>0,00</b>	<b>0,00</b>

		MVAG	VC QU	Ergebnisvoranschlag			Finanzierungsvoranschlag		
		EH	FH	VA 2026	VA 2025	RA 2024	VA 2026	VA 2025	RA 2024
<b>SU 36</b>	<b>Summe Auszahlungen aus der Finanzierungstätigkeit</b>						<b>0,00</b>	<b>0,00</b>	<b>0,00</b>
<b>SA4</b>	<b>Saldo (4) Geldfluss aus der Finanzierungstätigkeit (35 – 36)</b>						<b>0,00</b>	<b>0,00</b>	<b>0,00</b>
<b>SA5</b>	<b>Saldo (5) Geldfluss aus der voranschlagswirksamen Gebarung (Saldo 3 + Saldo 4)</b>						<b>-500,00</b>	<b>-500,00</b>	<b>-809,40</b>
<b>363</b>	<b>Altstadterhaltung und Ortsbildpflege</b>								
<b>363000</b>	<b>Altstadterhaltung und Ortsbildpflege</b>								
<b>Operative Gebarung</b>									
2/363000+813000	Erträge aus der Auflösung von Investitionszuschüssen (Kapitaltransfers)	2127		400,00	900,00	1.303,68			
2/363000+864000	Transfers von Unternehmen (ohne Finanzunternehmen) und andere	2123	3123		1.300,00			1.300,00	
<b>SU 21 / 31</b>	<b>Summe Erträge / Einzahlungen operative Gebarung</b>			<b>400,00</b>	<b>2.200,00</b>	<b>1.303,68</b>	<b>0,00</b>	<b>1.300,00</b>	<b>0,00</b>
1/363000-650000	Zinsen 10008/14 Hiatahütten	2241	3241	600,00	700,00	880,27	600,00	700,00	880,27
1/363000-680000	Planmäßige Abschreibung	2226		1.900,00	3.900,00	5.648,86			
1/363000-728000	Entgelte für sonstige Leistungen, Ortsbildpflege-Blumen	2225	3225	3.000,00	3.900,00	3.932,00	3.000,00	3.900,00	3.932,00
1/363000-728100	Entgelte für sonstige Leistungen; Dorf & Stadt Erneuerung	2225	3225		8.500,00			8.500,00	
<b>SU 22 / 32</b>	<b>Summe Aufwendungen / Auszahlungen operative Gebarung</b>			<b>5.500,00</b>	<b>17.000,00</b>	<b>10.461,13</b>	<b>3.600,00</b>	<b>13.100,00</b>	<b>4.812,27</b>
<b>SA 0 / SA 1</b>	<b>(0) Nettoergebnis (21 - 22) / (1) Geldfluss operative Gebarung (31 – 32)</b>			<b>-5.100,00</b>	<b>-14.800,00</b>	<b>-9.157,45</b>	<b>-3.600,00</b>	<b>-11.800,00</b>	<b>-4.812,27</b>
<b>SA01</b>	<b>Saldo (01) Haushaltsrücklagen (230 - 240)</b>			<b>0,00</b>	<b>0,00</b>	<b>0,00</b>	<b>0,00</b>	<b>0,00</b>	<b>0,00</b>
<b>SA00</b>	<b>Saldo (00) Nettoergebnis nach Haushaltsrücklagen (Saldo 0 + Saldo 01)</b>			<b>-5.100,00</b>	<b>-14.800,00</b>	<b>-9.157,45</b>			
<b>Investive Gebarung</b>									
<b>SU 33</b>	<b>Summe Einzahlungen investive Gebarung</b>						<b>0,00</b>	<b>0,00</b>	<b>0,00</b>
<b>SU 34</b>	<b>Summe Auszahlungen investive Gebarung</b>						<b>0,00</b>	<b>0,00</b>	<b>0,00</b>
<b>SA2</b>	<b>Saldo (2) Geldfluss aus der Investiven Gebarung (33 – 34)</b>						<b>0,00</b>	<b>0,00</b>	<b>0,00</b>
<b>SA3</b>	<b>Saldo (3) Nettofinanzierungssaldo (Saldo 1 + Saldo 2)</b>						<b>-3.600,00</b>	<b>-11.800,00</b>	<b>-4.812,27</b>
<b>Finanzierungstätigkeit</b>									
<b>SU 35</b>	<b>Summe Einzahlungen aus der Finanzierungstätigkeit</b>						<b>0,00</b>	<b>0,00</b>	<b>0,00</b>
1/363000-346000	Tilgung 10008/14 (HIATAHÜTTEN)	3614	65				900,00	800,00	734,55
<b>SU 36</b>	<b>Summe Auszahlungen aus der Finanzierungstätigkeit</b>						<b>900,00</b>	<b>800,00</b>	<b>734,55</b>
<b>SA4</b>	<b>Saldo (4) Geldfluss aus der Finanzierungstätigkeit (35 – 36)</b>						<b>-900,00</b>	<b>-800,00</b>	<b>-734,55</b>
<b>SA5</b>	<b>Saldo (5) Geldfluss aus der voranschlagswirksamen Gebarung (Saldo 3 + Saldo 4)</b>						<b>-4.500,00</b>	<b>-12.600,00</b>	<b>-5.546,82</b>

		MVAG		VC QU	Ergebnisvoranschlag			Finanzierungsvoranschlag		
		EH	FH		VA 2026	VA 2025	RA 2024	VA 2026	VA 2025	RA 2024
<b>369</b>	<b>Sonstige Einrichtungen und Maßnahmen</b>									
<b>369000</b>	<b>Sonstige Einrichtungen u.Maßnahmen</b>									
<b>Operative Gebarung</b>										
2/369000+828000	Rückersätze von Aufwendungen, Sponsor Weintaufe, Jahresempfang	2116	3116	18	2.000,00	3.000,00	800,00	2.000,00	3.000,00	800,00
<b>SU 21 / 31</b>	<b>Summe Erträge / Einzahlungen operative Gebarung</b>				<b>2.000,00</b>	<b>3.000,00</b>	<b>800,00</b>	<b>2.000,00</b>	<b>3.000,00</b>	<b>800,00</b>
1/369000-720000	Kostenbeiträge der Bezüge d.Vertragsbediensteten	2225	3225	24	6.900,00	11.000,00	10.677,21	6.900,00	11.000,00	10.677,21
1/369000-720100	Kostenbeiträge der Bezüge d. Bauhof	2225	3225	24	15.500,00	6.900,00	6.657,23	15.500,00	6.900,00	6.657,23
1/369000-728000	Entgelte für sonstige Leistungen, Brauchstumpflege	2225	3225	24	11.000,00	12.500,00	10.874,65	11.000,00	12.500,00	10.874,65
1/369000-728100	Entgelte für sonstige Leistungen, Weintaufe	2225	3225	24	3.000,00	2.000,00	2.866,11	3.000,00	2.000,00	2.866,11
1/369000-728200	Entgelte für sonstige Leistungen, Jahresempfang und Dämmerschoppen	2225	3225	24	3.500,00	1.000,00	967,04	3.500,00	1.000,00	967,04
1/369000-728300	Entgelte für sonstige Leistungen, Seniorenausflug	2225	3225	24	2.000,00	3.200,00	1.554,80	2.000,00	3.200,00	1.554,80
<b>SU 22 / 32</b>	<b>Summe Aufwendungen / Auszahlungen operative Gebarung</b>				<b>41.900,00</b>	<b>36.600,00</b>	<b>33.597,04</b>	<b>41.900,00</b>	<b>36.600,00</b>	<b>33.597,04</b>
<b>SA 0 / SA 1</b>	<b>(0) Nettoergebnis (21 - 22) / (1) Geldfluss operative Gebarung (31 – 32)</b>				<b>-39.900,00</b>	<b>-33.600,00</b>	<b>-32.797,04</b>	<b>-39.900,00</b>	<b>-33.600,00</b>	<b>-32.797,04</b>
<b>SA01</b>	<b>Saldo (01) Haushaltsrücklagen (230 - 240)</b>				<b>0,00</b>	<b>0,00</b>	<b>0,00</b>	<b>0,00</b>	<b>0,00</b>	<b>0,00</b>
<b>SA00</b>	<b>Saldo (00) Nettoergebnis nach Haushaltsrücklagen (Saldo 0 + Saldo 01)</b>				<b>-39.900,00</b>	<b>-33.600,00</b>	<b>-32.797,04</b>			
<b>Investive Gebarung</b>										
<b>SU 33</b>	<b>Summe Einzahlungen investive Gebarung</b>							<b>0,00</b>	<b>0,00</b>	<b>0,00</b>
<b>SU 34</b>	<b>Summe Auszahlungen investive Gebarung</b>							<b>0,00</b>	<b>0,00</b>	<b>0,00</b>
<b>SA2</b>	<b>Saldo (2) Geldfluss aus der Investiven Gebarung (33 – 34)</b>							<b>0,00</b>	<b>0,00</b>	<b>0,00</b>
<b>SA3</b>	<b>Saldo (3) Nettofinanzierungssaldo (Saldo 1 + Saldo 2)</b>							<b>-39.900,00</b>	<b>-33.600,00</b>	<b>-32.797,04</b>
<b>Finanzierungstätigkeit</b>										
<b>SU 35</b>	<b>Summe Einzahlungen aus der Finanzierungstätigkeit</b>							<b>0,00</b>	<b>0,00</b>	<b>0,00</b>
<b>SU 36</b>	<b>Summe Auszahlungen aus der Finanzierungstätigkeit</b>							<b>0,00</b>	<b>0,00</b>	<b>0,00</b>
<b>SA4</b>	<b>Saldo (4) Geldfluss aus der Finanzierungstätigkeit (35 – 36)</b>							<b>0,00</b>	<b>0,00</b>	<b>0,00</b>
<b>SA5</b>	<b>Saldo (5) Geldfluss aus der voranschlagswirksamen Gebarung (Saldo 3 + Saldo 4)</b>							<b>-39.900,00</b>	<b>-33.600,00</b>	<b>-32.797,04</b>
<b>38</b>	<b>Sonstige Kulturpflege</b>									
<b>381</b>	<b>Maßnahmen der Kulturpflege</b>									
<b>381000</b>	<b>Maßnahmen der Kulturpflege</b>									
<b>Operative Gebarung</b>										
2/381000+811000	Miet- und Pachtertrag, TH Betriebsräume	2115	3115	14	13.000,00	13.000,00	12.278,00	13.000,00	13.000,00	12.838,00



		MVAG VC QU			Ergebnisvoranschlag			Finanzierungsvoranschlag		
		EH	FH		VA 2026	VA 2025	RA 2024	VA 2026	VA 2025	RA 2024
2/381000+813000	Erträge aus der Auflösung von Investitionszuschüssen (Kapitaltransfers)	2127			34.500,00	7.100,00	7.371,91			
<b>SU 21 / 31</b>	<b>Summe Erträge / Einzahlungen operative Gebarung</b>				<b>47.500,00</b>	<b>20.100,00</b>	<b>19.649,91</b>	<b>13.000,00</b>	<b>13.000,00</b>	<b>12.838,00</b>
1/381000-400000	Geringwertige Wirtschaftsgüter (GWG) unter € 800,00	2221	3221	23	500,00	500,00		500,00	500,00	
1/381000-454000	Reinigungsmaterial	2221	3221	23	900,00	1.000,00	425,10	900,00	1.000,00	425,10
1/381000-459000	Sonstige Verbrauchsgüter	2221	3221	23		100,00	3,44		100,00	3,44
1/381000-600000	Stromkosten	2222	3222		7.000,00	6.000,00		7.000,00	6.000,00	
1/381000-600100	Gaskosten Teisenhoferhof	2222	3222	24	3.500,00	3.200,00	15.567,19	3.500,00	3.200,00	14.094,19
1/381000-600300	Rauchfangkehrer	2222	3222	24	100,00	100,00	57,84	100,00	100,00	57,84
1/381000-614000	Instandhaltung von Gebäude und Bauten	2224	3224	24	1.500,00	2.000,00	199,74	1.500,00	2.000,00	199,74
1/381000-618000	Instandhaltung von Amts-, Betriebs- und Geschäftsausstattung, Überprüfungs- und Wartungsarbeiten	2224	3224	24	3.000,00	6.000,00	3.625,77	3.000,00	6.000,00	3.625,77
1/381000-650000	Zinsen 10003/2800624 TH Machbarkeitsstudie	2241	3241	25	2.500,00	2.400,00	2.001,62	2.500,00	2.400,00	2.001,62
1/381000-670000	Versicherungen	2222	3222	24	2.300,00	2.200,00	1.544,47	2.300,00	2.200,00	1.544,47
1/381000-680000	Planmäßige Abschreibung	2226			49.700,00	50.000,00	49.063,48			
1/381000-710000	Öffentliche Abgaben, ohne Gebühren gemäß FAG, Grundsteuer	2225	3225	24	100,00	100,00	17,45	100,00	100,00	17,45
1/381000-711000	Gebühren für die Benützung von Gemeindeeinrichtungen und Anlagen gemäß FAG, Müllabgaben	2225	3225	24	900,00	800,00	731,51	900,00	800,00	731,51
1/381000-711010	Gebühren für die Benützung von Gemeindeeinrichtungen und Anlagen gemäß FAG (Wasser und Kanal)	2225	3225	24	4.500,00	4.500,00	4.320,80	4.500,00	4.500,00	4.320,80
1/381000-720000	Kostenbeiträge der Bezüge d. Vertragsbediensteten	2225	3225	24	10.500,00	7.300,00	7.118,14	10.500,00	7.300,00	7.118,14
1/381000-720100	Kostenbeiträge der Bezüge d. Bauhof	2225	3225	24	6.200,00	17.200,00	16.643,08	6.200,00	17.200,00	16.643,08
1/381000-720200	Kostenbeiträge (Kostenersätze) für Leistungen, Reinigung	2225	3225	24	2.200,00	1.400,00	2.042,26	2.200,00	1.400,00	2.042,26
5/381000-799000	Zuweisungen an Verrechnungsrücklagen zwischen operativer Gebarung und Projekten	2225		1		200,00				
<b>SU 22 / 32</b>	<b>Summe Aufwendungen / Auszahlungen operative Gebarung</b>				<b>95.400,00</b>	<b>105.000,00</b>	<b>103.361,89</b>	<b>45.700,00</b>	<b>54.800,00</b>	<b>52.825,41</b>
<b>SA 0 / SA 1</b>	<b>(0) Nettoergebnis (21 - 22) / (1) Geldfluss operative Gebarung (31 - 32)</b>				<b>-47.900,00</b>	<b>-84.900,00</b>	<b>-83.711,98</b>	<b>-32.700,00</b>	<b>-41.800,00</b>	<b>-39.987,41</b>
<b>SA01</b>	<b>Saldo (01) Haushaltsrücklagen (230 - 240)</b>				<b>0,00</b>	<b>0,00</b>	<b>0,00</b>	<b>0,00</b>	<b>0,00</b>	<b>0,00</b>
<b>SA00</b>	<b>Saldo (00) Nettoergebnis nach Haushaltsrücklagen (Saldo 0 + Saldo 01)</b>				<b>-47.900,00</b>	<b>-84.900,00</b>	<b>-83.711,98</b>			
<b>Investive Gebarung</b>										
6/381000+300000	Kapitaltransfers von Bund, Bundesfonds und Bundeskammern - Bundesdenkmalamt		3331	1 33						16.300,00

		MVAG		VC QU	Ergebnisvoranschlag			Finanzierungsvoranschlag		
		EH	FH		VA 2026	VA 2025	RA 2024	VA 2026	VA 2025	RA 2024
6/381000+301000	Kapitaltransfers von Ländern, Landesfonds und Landeskammern	3331		1					13.400,00	
6/381000+309000	Kapitaltransfers von der Europäischen Union	3335		1					53.800,00	
<b>SU 33</b>	<b>Summe Einzahlungen investive Gebarung</b>							<b>0,00</b>	<b>67.200,00</b>	<b>16.300,00</b>
5/381000-010000	Gebäude und Bauten	3413		1 40						55.381,64
<b>SU 34</b>	<b>Summe Auszahlungen investive Gebarung</b>							<b>0,00</b>	<b>0,00</b>	<b>55.381,64</b>
<b>SA2</b>	<b>Saldo (2) Geldfluss aus der Investiven Gebarung (33 – 34)</b>							<b>0,00</b>	<b>67.200,00</b>	<b>-39.081,64</b>
<b>SA3</b>	<b>Saldo (3) Nettofinanzierungssaldo (Saldo 1 + Saldo 2)</b>							<b>-32.700,00</b>	<b>25.400,00</b>	<b>-79.069,05</b>
<b>Finanzierungstätigkeit</b>										
6/381000+346000	Investitionsdarlehen von Finanzunternehmen - Darlehen 10999/53	3514		1 55						33.002,70
<b>SU 35</b>	<b>Summe Einzahlungen aus der Finanzierungstätigkeit</b>							<b>0,00</b>	<b>0,00</b>	<b>33.002,70</b>
1/381000-346000	Tilgung 10003/2800624	3614		65				8.400,00	8.400,00	6.780,14
<b>SU 36</b>	<b>Summe Auszahlungen aus der Finanzierungstätigkeit</b>							<b>8.400,00</b>	<b>8.400,00</b>	<b>6.780,14</b>
<b>SA4</b>	<b>Saldo (4) Geldfluss aus der Finanzierungstätigkeit (35 – 36)</b>							<b>-8.400,00</b>	<b>-8.400,00</b>	<b>26.222,56</b>
<b>SA5</b>	<b>Saldo (5) Geldfluss aus der voranschlagswirksamen Gebarung (Saldo 3 + Saldo 4)</b>							<b>-41.100,00</b>	<b>17.000,00</b>	<b>-52.846,49</b>
<b>39</b>	<b>Kultus</b>									
<b>390</b>	<b>Kirchliche Angelegenheiten</b>									
<b>390000</b>	<b>Kirchliche Angelegenheiten</b>									
<b>Operative Gebarung</b>										
<b>SU 21 / 31</b>	<b>Summe Erträge / Einzahlungen operative Gebarung</b>				<b>0,00</b>	<b>0,00</b>	<b>0,00</b>	<b>0,00</b>	<b>0,00</b>	<b>0,00</b>
1/390000-600000	Stromkosten	2222	3222	24	2.000,00	2.000,00	1.160,83	2.000,00	2.000,00	1.160,83
1/390000-618000	Instandhaltung von sonstigen Anlagen	2224	3224	24	300,00	300,00	12.767,85	300,00	300,00	12.767,85
1/390000-670000	Versicherungen	2222	3222	24	100,00	100,00	13,26	100,00	100,00	13,26
1/390000-728000	Entgelte für sonstige Leistungen, Kirchen, Kapellen	2225	3225	24	2.000,00	2.000,00	2.027,00	2.000,00	2.000,00	2.027,00
1/390000-777000	Kapitaltransfers an private Organisationen ohne Erwerbszweck	2234				12.000,00				
<b>SU 22 / 32</b>	<b>Summe Aufwendungen / Auszahlungen operative Gebarung</b>				<b>4.400,00</b>	<b>16.400,00</b>	<b>15.968,94</b>	<b>4.400,00</b>	<b>4.400,00</b>	<b>15.968,94</b>
<b>SA 0 / SA 1</b>	<b>(0) Nettoergebnis (21 - 22) / (1) Geldfluss operative Gebarung (31 – 32)</b>				<b>-4.400,00</b>	<b>-16.400,00</b>	<b>-15.968,94</b>	<b>-4.400,00</b>	<b>-4.400,00</b>	<b>-15.968,94</b>
<b>SA01</b>	<b>Saldo (01) Haushaltsrücklagen (230 - 240)</b>				<b>0,00</b>	<b>0,00</b>	<b>0,00</b>	<b>0,00</b>	<b>0,00</b>	<b>0,00</b>
<b>SA00</b>	<b>Saldo (00) Nettoergebnis nach Haushaltsrücklagen (Saldo 0 + Saldo 01)</b>				<b>-4.400,00</b>	<b>-16.400,00</b>	<b>-15.968,94</b>			
<b>Investive Gebarung</b>										
<b>SU 33</b>	<b>Summe Einzahlungen investive Gebarung</b>							<b>0,00</b>	<b>0,00</b>	<b>0,00</b>
1/390000-777000	Kapitaltransfers an private Organisationen ohne Erwerbszweck	3434							12.000,00	
<b>SU 34</b>	<b>Summe Auszahlungen investive Gebarung</b>							<b>0,00</b>	<b>12.000,00</b>	<b>0,00</b>

		MVAG VC QU		Ergebnisvoranschlag			Finanzierungsvoranschlag		
		EH	FH	VA 2026	VA 2025	RA 2024	VA 2026	VA 2025	RA 2024
SA2	Saldo (2) Geldfluss aus der Investiven Gebarung (33 – 34)						0,00	-12.000,00	0,00
SA3	Saldo (3) Nettofinanzierungssaldo (Saldo 1 + Saldo 2)						-4.400,00	-16.400,00	-15.968,94
<b>Finanzierungstätigkeit</b>									
SU 35	Summe Einzahlungen aus der Finanzierungstätigkeit						0,00	0,00	0,00
SU 36	Summe Auszahlungen aus der Finanzierungstätigkeit						0,00	0,00	0,00
SA4	Saldo (4) Geldfluss aus der Finanzierungstätigkeit (35 – 36)						0,00	0,00	0,00
SA5	Saldo (5) Geldfluss aus der voranschlagswirksamen Gebarung (Saldo 3 + Saldo 4)						-4.400,00	-16.400,00	-15.968,94

		MVAG		VC QU	Ergebnisvoranschlag			Finanzierungsvoranschlag		
		EH	FH		VA 2026	VA 2025	RA 2024	VA 2026	VA 2025	RA 2024
4 Soziale Wohlfahrt und Wohnbauförderung										
41	Allgemeine öffentliche Wohlfahrt									
419	Sonstige Einrichtungen und Maßnahmen									
419000	Sonstige Einrichtungen u.Maßnahmen									
Operative Gebarung										
2/419000+861000	Transfers von Ländern, Landesfonds und Landesammern (Abrechnung Sozialhifeumlage)	2121	3121		43.800,00	43.800,00		43.800,00	43.800,00	
SU 21 / 31	Summe Erträge / Einzahlungen operative Gebarung				43.800,00	43.800,00	0,00	43.800,00	43.800,00	0,00
1/419000-751000	Sozialhilfe Wohnsitzgemeindebeitrag	2231	3231	26		100,00	-15,11		100,00	-15,11
1/419000-751100	Sozialhifeumlage nach Finanzkraft	2231	3231	26	326.000,00	300.000,00	261.431,09	326.000,00	300.000,00	261.431,09
SU 22 / 32	Summe Aufwendungen / Auszahlungen operative Gebarung				326.000,00	300.100,00	261.415,98	326.000,00	300.100,00	261.415,98
SA 0 / SA 1	(0) Nettoergebnis (21 - 22) / (1) Geldfluss operative Gebarung (31 – 32)				-282.200,00	-256.300,00	-261.415,98	-282.200,00	-256.300,00	-261.415,98
SA01	Saldo (01) Haushaltsrücklagen (230 - 240)				0,00	0,00	0,00	0,00	0,00	0,00
SA00	Saldo (00) Nettoergebnis nach Haushaltsrücklagen (Saldo 0 + Saldo 01)				-282.200,00	-256.300,00	-261.415,98			
Investive Gebarung										
SU 33	Summe Einzahlungen investive Gebarung							0,00	0,00	0,00
SU 34	Summe Auszahlungen investive Gebarung							0,00	0,00	0,00
SA2	Saldo (2) Geldfluss aus der Investiven Gebarung (33 – 34)							0,00	0,00	0,00
SA3	Saldo (3) Nettofinanzierungssaldo (Saldo 1 + Saldo 2)							-282.200,00	-256.300,00	-261.415,98
Finanzierungstätigkeit										
SU 35	Summe Einzahlungen aus der Finanzierungstätigkeit							0,00	0,00	0,00
SU 36	Summe Auszahlungen aus der Finanzierungstätigkeit							0,00	0,00	0,00
SA4	Saldo (4) Geldfluss aus der Finanzierungstätigkeit (35 – 36)							0,00	0,00	0,00
SA5	Saldo (5) Geldfluss aus der voranschlagswirksamen Gebarung (Saldo 3 + Saldo 4)							-282.200,00	-256.300,00	-261.415,98
43	Jugendwohlfahrt									
439	Sonstige Einrichtungen und Maßnahmen									
439000	Jugendwohlfahrt									
Operative Gebarung										
2/439000+861000	Transfers von Ländern, Landesfonds und Landesammern (Abrechnung Jugendhilfeumlage)	2121	3121		2.800,00	2.800,00		2.800,00	2.800,00	
SU 21 / 31	Summe Erträge / Einzahlungen operative Gebarung				2.800,00	2.800,00	0,00	2.800,00	2.800,00	0,00
1/439000-751000	Jugendwohlfahrtsumlage	2231	3231	26	60.000,00	57.000,00	51.469,69	60.000,00	57.000,00	51.469,69

		MVAG VC QU			Ergebnisvoranschlag			Finanzierungsvoranschlag		
		EH	FH		VA 2026	VA 2025	RA 2024	VA 2026	VA 2025	RA 2024
1/439000-768100	Beitrag für Tagesmütter	2234	3234	27	400,00	300,00	300,00	400,00	300,00	300,00
<b>SU 22 / 32</b>	<b>Summe Aufwendungen / Auszahlungen operative Gebarung</b>				<b>60.400,00</b>	<b>57.300,00</b>	<b>51.769,69</b>	<b>60.400,00</b>	<b>57.300,00</b>	<b>51.769,69</b>
<b>SA 0 / SA 1</b>	<b>(0) Nettoergebnis (21 - 22) / (1) Geldfluss operative Gebarung (31 – 32)</b>				<b>-57.600,00</b>	<b>-54.500,00</b>	<b>-51.769,69</b>	<b>-57.600,00</b>	<b>-54.500,00</b>	<b>-51.769,69</b>
<b>SA01</b>	<b>Saldo (01) Haushaltsrücklagen (230 - 240)</b>				<b>0,00</b>	<b>0,00</b>	<b>0,00</b>	<b>0,00</b>	<b>0,00</b>	<b>0,00</b>
<b>SA00</b>	<b>Saldo (00) Nettoergebnis nach Haushaltsrücklagen (Saldo 0 + Saldo 01)</b>				<b>-57.600,00</b>	<b>-54.500,00</b>	<b>-51.769,69</b>			
<b>Investive Gebarung</b>										
<b>SU 33</b>	<b>Summe Einzahlungen investive Gebarung</b>							<b>0,00</b>	<b>0,00</b>	<b>0,00</b>
<b>SU 34</b>	<b>Summe Auszahlungen investive Gebarung</b>							<b>0,00</b>	<b>0,00</b>	<b>0,00</b>
<b>SA2</b>	<b>Saldo (2) Geldfluss aus der Investiven Gebarung (33 – 34)</b>							<b>0,00</b>	<b>0,00</b>	<b>0,00</b>
<b>SA3</b>	<b>Saldo (3) Nettofinanzierungssaldo (Saldo 1 + Saldo 2)</b>							<b>-57.600,00</b>	<b>-54.500,00</b>	<b>-51.769,69</b>
<b>Finanzierungstätigkeit</b>										
<b>SU 35</b>	<b>Summe Einzahlungen aus der Finanzierungstätigkeit</b>							<b>0,00</b>	<b>0,00</b>	<b>0,00</b>
<b>SU 36</b>	<b>Summe Auszahlungen aus der Finanzierungstätigkeit</b>							<b>0,00</b>	<b>0,00</b>	<b>0,00</b>
<b>SA4</b>	<b>Saldo (4) Geldfluss aus der Finanzierungstätigkeit (35 – 36)</b>							<b>0,00</b>	<b>0,00</b>	<b>0,00</b>
<b>SA5</b>	<b>Saldo (5) Geldfluss aus der voranschlagswirksamen Gebarung (Saldo 3 + Saldo 4)</b>							<b>-57.600,00</b>	<b>-54.500,00</b>	<b>-51.769,69</b>
<b>48 Wohnbauförderung</b>										
<b>480</b>	<b>Allgemeine Wohnbauförderung</b>									
<b>480000</b>	<b>Wohnbauförderung</b>									
<b>Operative Gebarung</b>										
<b>SU 21 / 31</b>	<b>Summe Erträge / Einzahlungen operative Gebarung</b>				<b>0,00</b>	<b>0,00</b>	<b>0,00</b>	<b>0,00</b>	<b>0,00</b>	<b>0,00</b>
1/480000-768000	Wohnbauförderungsbeitrag	2234	3234	27	5.000,00	4.000,00		5.000,00	4.000,00	
<b>SU 22 / 32</b>	<b>Summe Aufwendungen / Auszahlungen operative Gebarung</b>				<b>5.000,00</b>	<b>4.000,00</b>	<b>0,00</b>	<b>5.000,00</b>	<b>4.000,00</b>	<b>0,00</b>
<b>SA 0 / SA 1</b>	<b>(0) Nettoergebnis (21 - 22) / (1) Geldfluss operative Gebarung (31 – 32)</b>				<b>-5.000,00</b>	<b>-4.000,00</b>	<b>0,00</b>	<b>-5.000,00</b>	<b>-4.000,00</b>	<b>0,00</b>
<b>SA01</b>	<b>Saldo (01) Haushaltsrücklagen (230 - 240)</b>				<b>0,00</b>	<b>0,00</b>	<b>0,00</b>	<b>0,00</b>	<b>0,00</b>	<b>0,00</b>
<b>SA00</b>	<b>Saldo (00) Nettoergebnis nach Haushaltsrücklagen (Saldo 0 + Saldo 01)</b>				<b>-5.000,00</b>	<b>-4.000,00</b>	<b>0,00</b>			
<b>Investive Gebarung</b>										
<b>SU 33</b>	<b>Summe Einzahlungen investive Gebarung</b>							<b>0,00</b>	<b>0,00</b>	<b>0,00</b>
<b>SU 34</b>	<b>Summe Auszahlungen investive Gebarung</b>							<b>0,00</b>	<b>0,00</b>	<b>0,00</b>
<b>SA2</b>	<b>Saldo (2) Geldfluss aus der Investiven Gebarung (33 – 34)</b>							<b>0,00</b>	<b>0,00</b>	<b>0,00</b>
<b>SA3</b>	<b>Saldo (3) Nettofinanzierungssaldo (Saldo 1 + Saldo 2)</b>							<b>-5.000,00</b>	<b>-4.000,00</b>	<b>0,00</b>
<b>Finanzierungstätigkeit</b>										
<b>SU 35</b>	<b>Summe Einzahlungen aus der Finanzierungstätigkeit</b>							<b>0,00</b>	<b>0,00</b>	<b>0,00</b>
<b>SU 36</b>	<b>Summe Auszahlungen aus der Finanzierungstätigkeit</b>							<b>0,00</b>	<b>0,00</b>	<b>0,00</b>
<b>SA4</b>	<b>Saldo (4) Geldfluss aus der Finanzierungstätigkeit (35 – 36)</b>							<b>0,00</b>	<b>0,00</b>	<b>0,00</b>
<b>SA5</b>	<b>Saldo (5) Geldfluss aus der voranschlagswirksamen Gebarung (Saldo 3 + Saldo 4)</b>							<b>-5.000,00</b>	<b>-4.000,00</b>	<b>0,00</b>

		MVAG			VC QU	Ergebnisvoranschlag			Finanzierungsvoranschlag		
		EH	FH		VA 2026	VA 2025	RA 2024	VA 2026	VA 2025	RA 2024	
5 Gesundheit											
51	Gesundheitsdienst										
510	Medizinische Bereichsversorgung										
510000	Medizinische Bereichsversorgung										
Operative Gebarung											
2/510000+813000	Erträge aus der Auflösung von Investitionszuschüssen (Kapitaltransfers)	2127			200,00	200,00	195,60				
2/510000+816000	Kostenersätze, Totenbeschau	2114	3114	13	1.500,00	1.100,00	1.216,00	1.500,00	1.100,00	1.138,00	
SU 21 / 31	Summe Erträge / Einzahlungen operative Gebarung				1.700,00	1.300,00	1.411,60	1.500,00	1.100,00	1.138,00	
1/510000-564000	Totenbeschaugebühren	2211	3211	20	900,00	1.100,00	1.432,88	900,00	1.100,00	1.282,46	
1/510000-680000	Planmäßige Abschreibung	2226			200,00	200,00	195,60				
1/510000-751000	Transfers an Land, Gemeindeärztl. Dienst	2231	3231	26	6.700,00	6.200,00	5.717,08	6.700,00	6.200,00	5.717,08	
SU 22 / 32	Summe Aufwendungen / Auszahlungen operative Gebarung				7.800,00	7.500,00	7.345,56	7.600,00	7.300,00	6.999,54	
SA 0 / SA 1	(0) Nettoergebnis (21 - 22) / (1) Geldfluss operative Gebarung (31 – 32)				-6.100,00	-6.200,00	-5.933,96	-6.100,00	-6.200,00	-5.861,54	
SA01	Saldo (01) Haushaltsrücklagen (230 - 240)				0,00	0,00	0,00	0,00	0,00	0,00	
SA00	Saldo (00) Nettoergebnis nach Haushaltsrücklagen (Saldo 0 + Saldo 01)				-6.100,00	-6.200,00	-5.933,96				
Investive Gebarung											
SU 33	Summe Einzahlungen investive Gebarung							0,00	0,00	0,00	
SU 34	Summe Auszahlungen investive Gebarung							0,00	0,00	0,00	
SA2	Saldo (2) Geldfluss aus der Investiven Gebarung (33 – 34)							0,00	0,00	0,00	
SA3	Saldo (3) Nettofinanzierungssaldo (Saldo 1 + Saldo 2)							-6.100,00	-6.200,00	-5.861,54	
Finanzierungstätigkeit											
SU 35	Summe Einzahlungen aus der Finanzierungstätigkeit							0,00	0,00	0,00	
SU 36	Summe Auszahlungen aus der Finanzierungstätigkeit							0,00	0,00	0,00	
SA4	Saldo (4) Geldfluss aus der Finanzierungstätigkeit (35 – 36)							0,00	0,00	0,00	
SA5	Saldo (5) Geldfluss aus der voranschlagswirksamen Gebarung (Saldo 3 + Saldo 4)							-6.100,00	-6.200,00	-5.861,54	
511	Familienberatung										
511000	Familienberatung										
Operative Gebarung											
SU 21 / 31	Summe Erträge / Einzahlungen operative Gebarung				0,00	0,00	0,00	0,00	0,00	0,00	
1/511000-700000	Miet- und Pachtaufwand	2223	3223	24		1.200,00	2.400,00	1.200,00	1.200,00	1.200,00	
SU 22 / 32	Summe Aufwendungen / Auszahlungen operative Gebarung				0,00	1.200,00	2.400,00	1.200,00	1.200,00	1.200,00	
SA 0 / SA 1	(0) Nettoergebnis (21 - 22) / (1) Geldfluss operative Gebarung (31 – 32)				0,00	-1.200,00	-2.400,00	-1.200,00	-1.200,00	-1.200,00	
SA01	Saldo (01) Haushaltsrücklagen (230 - 240)				0,00	0,00	0,00	0,00	0,00	0,00	
SA00	Saldo (00) Nettoergebnis nach Haushaltsrücklagen (Saldo 0 + Saldo 01)				0,00	-1.200,00	-2.400,00				

		MVAG	VC QU	Ergebnisvoranschlag			Finanzierungsvoranschlag		
		EH	FH	VA 2026	VA 2025	RA 2024	VA 2026	VA 2025	RA 2024
<b>Investive Gebarung</b>									
SU 33	Summe Einzahlungen investive Gebarung						0,00	0,00	0,00
SU 34	Summe Auszahlungen investive Gebarung						0,00	0,00	0,00
SA2	Saldo (2) Geldfluss aus der Investiven Gebarung (33 – 34)						0,00	0,00	0,00
SA3	Saldo (3) Nettofinanzierungssaldo (Saldo 1 + Saldo 2)						-1.200,00	-1.200,00	-1.200,00
<b>Finanzierungstätigkeit</b>									
SU 35	Summe Einzahlungen aus der Finanzierungstätigkeit						0,00	0,00	0,00
SU 36	Summe Auszahlungen aus der Finanzierungstätigkeit						0,00	0,00	0,00
SA4	Saldo (4) Geldfluss aus der Finanzierungstätigkeit (35 – 36)						0,00	0,00	0,00
SA5	Saldo (5) Geldfluss aus der voranschlagswirksamen Gebarung (Saldo 3 + Saldo 4)						-1.200,00	-1.200,00	-1.200,00
516	Schulgesundheitsdienst								
516000	Schulgesundheitsdienst								
<b>Operative Gebarung</b>									
SU 21 / 31	Summe Erträge / Einzahlungen operative Gebarung			0,00	0,00	0,00	0,00	0,00	0,00
1/516000-728000	Entgelte für sonstige Leistungen, Schulgesundheitsdienst	2225	3225	24	1.200,00	1.100,00	1.000,00	1.200,00	1.100,00
SU 22 / 32	Summe Aufwendungen / Auszahlungen operative Gebarung				1.200,00	1.100,00	1.000,00	1.200,00	1.100,00
SA 0 / SA 1	(0) Nettoergebnis (21 - 22) / (1) Geldfluss operative Gebarung (31 – 32)				-1.200,00	-1.100,00	-1.000,00	-1.200,00	-1.100,00
SA01	Saldo (01) Haushaltsrücklagen (230 - 240)				0,00	0,00	0,00	0,00	0,00
SA00	Saldo (00) Nettoergebnis nach Haushaltsrücklagen (Saldo 0 + Saldo 01)				-1.200,00	-1.100,00	-1.000,00		
<b>Investive Gebarung</b>									
SU 33	Summe Einzahlungen investive Gebarung						0,00	0,00	0,00
SU 34	Summe Auszahlungen investive Gebarung						0,00	0,00	0,00
SA2	Saldo (2) Geldfluss aus der Investiven Gebarung (33 – 34)						0,00	0,00	0,00
SA3	Saldo (3) Nettofinanzierungssaldo (Saldo 1 + Saldo 2)						-1.200,00	-1.100,00	-1.000,00
<b>Finanzierungstätigkeit</b>									
SU 35	Summe Einzahlungen aus der Finanzierungstätigkeit						0,00	0,00	0,00
SU 36	Summe Auszahlungen aus der Finanzierungstätigkeit						0,00	0,00	0,00
SA4	Saldo (4) Geldfluss aus der Finanzierungstätigkeit (35 – 36)						0,00	0,00	0,00
SA5	Saldo (5) Geldfluss aus der voranschlagswirksamen Gebarung (Saldo 3 + Saldo 4)						-1.200,00	-1.100,00	-1.000,00

		MVAG VC QU			Ergebnisvoranschlag			Finanzierungsvoranschlag		
		EH	FH		VA 2026	VA 2025	RA 2024	VA 2026	VA 2025	RA 2024
<b>52</b>	<b>Umweltschutz</b>									
<b>529</b>	<b>Sonstige Einrichtungen und Maßnahmen</b>									
<b>529000</b>	<b>Sonstige Maßnahmen</b>									
<b>Operative Gebarung</b>										
2/529000+828000	Rückersätze von Aufwendungen, Rattengift	2116	3116	18	400,00	300,00	20,00	400,00	300,00	20,00
<b>SU 21 / 31</b>	<b>Summe Erträge / Einzahlungen operative Gebarung</b>				<b>400,00</b>	<b>300,00</b>	<b>20,00</b>	<b>400,00</b>	<b>300,00</b>	<b>20,00</b>
1/529000-728000	Entgelte für sonstige Leistungen, Schädlingsbekämpfung (Ratten)	2225	3225	24	2.700,00	2.600,00	301,70	2.700,00	2.600,00	301,70
<b>SU 22 / 32</b>	<b>Summe Aufwendungen / Auszahlungen operative Gebarung</b>				<b>2.700,00</b>	<b>2.600,00</b>	<b>301,70</b>	<b>2.700,00</b>	<b>2.600,00</b>	<b>301,70</b>
<b>SA 0 / SA 1</b>	<b>(0) Nettoergebnis (21 - 22) / (1) Geldfluss operative Gebarung (31 – 32)</b>				<b>-2.300,00</b>	<b>-2.300,00</b>	<b>-281,70</b>	<b>-2.300,00</b>	<b>-2.300,00</b>	<b>-281,70</b>
<b>SA01</b>	<b>Saldo (01) Haushaltsrücklagen (230 - 240)</b>				<b>0,00</b>	<b>0,00</b>	<b>0,00</b>	<b>0,00</b>	<b>0,00</b>	<b>0,00</b>
<b>SA00</b>	<b>Saldo (00) Nettoergebnis nach Haushaltsrücklagen (Saldo 0 + Saldo 01)</b>				<b>-2.300,00</b>	<b>-2.300,00</b>	<b>-281,70</b>			
<b>Investive Gebarung</b>										
<b>SU 33</b>	<b>Summe Einzahlungen investive Gebarung</b>							<b>0,00</b>	<b>0,00</b>	<b>0,00</b>
<b>SU 34</b>	<b>Summe Auszahlungen investive Gebarung</b>							<b>0,00</b>	<b>0,00</b>	<b>0,00</b>
<b>SA2</b>	<b>Saldo (2) Geldfluss aus der Investiven Gebarung (33 – 34)</b>							<b>0,00</b>	<b>0,00</b>	<b>0,00</b>
<b>SA3</b>	<b>Saldo (3) Nettofinanzierungssaldo (Saldo 1 + Saldo 2)</b>							<b>-2.300,00</b>	<b>-2.300,00</b>	<b>-281,70</b>
<b>Finanzierungstätigkeit</b>										
<b>SU 35</b>	<b>Summe Einzahlungen aus der Finanzierungstätigkeit</b>							<b>0,00</b>	<b>0,00</b>	<b>0,00</b>
<b>SU 36</b>	<b>Summe Auszahlungen aus der Finanzierungstätigkeit</b>							<b>0,00</b>	<b>0,00</b>	<b>0,00</b>
<b>SA4</b>	<b>Saldo (4) Geldfluss aus der Finanzierungstätigkeit (35 – 36)</b>							<b>0,00</b>	<b>0,00</b>	<b>0,00</b>
<b>SA5</b>	<b>Saldo (5) Geldfluss aus der voranschlagswirksamen Gebarung (Saldo 3 + Saldo 4)</b>							<b>-2.300,00</b>	<b>-2.300,00</b>	<b>-281,70</b>
<b>56</b>	<b>Krankenanstalten anderer Rechtsträger</b>									
<b>562</b>	<b>Sprengelbeiträge</b>									
<b>562000</b>	<b>Beiträge zum Krankenanstaltensprengel</b>									
<b>Operative Gebarung</b>										
2/562000+861000	Transfers von Ländern, Landesfonds und Landeskammern	2121	3121		10.500,00			10.500,00		
<b>SU 21 / 31</b>	<b>Summe Erträge / Einzahlungen operative Gebarung</b>				<b>10.500,00</b>	<b>0,00</b>	<b>0,00</b>	<b>10.500,00</b>	<b>0,00</b>	<b>0,00</b>
1/562000-752000	NÖKAS (Zweckaufwand)	2231	3231	26	492.000,00	462.000,00	434.769,12	492.000,00	462.000,00	434.769,12
<b>SU 22 / 32</b>	<b>Summe Aufwendungen / Auszahlungen operative Gebarung</b>				<b>492.000,00</b>	<b>462.000,00</b>	<b>434.769,12</b>	<b>492.000,00</b>	<b>462.000,00</b>	<b>434.769,12</b>
<b>SA 0 / SA 1</b>	<b>(0) Nettoergebnis (21 - 22) / (1) Geldfluss operative Gebarung (31 – 32)</b>				<b>-481.500,00</b>	<b>-462.000,00</b>	<b>-434.769,12</b>	<b>-481.500,00</b>	<b>-462.000,00</b>	<b>-434.769,12</b>
<b>SA01</b>	<b>Saldo (01) Haushaltsrücklagen (230 - 240)</b>				<b>0,00</b>	<b>0,00</b>	<b>0,00</b>	<b>0,00</b>	<b>0,00</b>	<b>0,00</b>
<b>SA00</b>	<b>Saldo (00) Nettoergebnis nach Haushaltsrücklagen (Saldo 0 + Saldo 01)</b>				<b>-481.500,00</b>	<b>-462.000,00</b>	<b>-434.769,12</b>			



		MVAG	VC QU	Ergebnisvoranschlag			Finanzierungsvoranschlag		
		EH	FH	VA 2026	VA 2025	RA 2024	VA 2026	VA 2025	RA 2024
<b>Investive Gebarung</b>									
SU 33	Summe Einzahlungen investive Gebarung						0,00	0,00	0,00
SU 34	Summe Auszahlungen investive Gebarung						0,00	0,00	0,00
SA2	Saldo (2) Geldfluss aus der Investiven Gebarung (33 – 34)						0,00	0,00	0,00
SA3	Saldo (3) Nettofinanzierungssaldo (Saldo 1 + Saldo 2)						-481.500,00	-462.000,00	-434.769,12
<b>Finanzierungstätigkeit</b>									
SU 35	Summe Einzahlungen aus der Finanzierungstätigkeit						0,00	0,00	0,00
SU 36	Summe Auszahlungen aus der Finanzierungstätigkeit						0,00	0,00	0,00
SA4	Saldo (4) Geldfluss aus der Finanzierungstätigkeit (35 – 36)						0,00	0,00	0,00
SA5	Saldo (5) Geldfluss aus der voranschlagswirksamen Gebarung (Saldo 3 + Saldo 4)						-481.500,00	-462.000,00	-434.769,12
562100	Beiträge zum Krankenanstaltensprengel								
<b>Operative Gebarung</b>									
SU 21 / 31	Summe Erträge / Einzahlungen operative Gebarung			0,00	0,00	0,00	0,00	0,00	0,00
1/562100-752000	NÖKAS (Verwaltungsaufwand) 2231 3231 26			100,00		8,98	100,00		8,98
SU 22 / 32	Summe Aufwendungen / Auszahlungen operative Gebarung			100,00	0,00	8,98	100,00	0,00	8,98
SA 0 / SA 1	(0) Nettoergebnis (21 - 22) / (1) Geldfluss operative Gebarung (31 – 32)			-100,00	0,00	-8,98	-100,00	0,00	-8,98
SA01	Saldo (01) Haushaltsrücklagen (230 - 240)			0,00	0,00	0,00	0,00	0,00	0,00
SA00	Saldo (00) Nettoergebnis nach Haushaltsrücklagen (Saldo 0 + Saldo 01)			-100,00	0,00	-8,98			
<b>Investive Gebarung</b>									
SU 33	Summe Einzahlungen investive Gebarung						0,00	0,00	0,00
SU 34	Summe Auszahlungen investive Gebarung						0,00	0,00	0,00
SA2	Saldo (2) Geldfluss aus der Investiven Gebarung (33 – 34)						0,00	0,00	0,00
SA3	Saldo (3) Nettofinanzierungssaldo (Saldo 1 + Saldo 2)						-100,00	0,00	-8,98
<b>Finanzierungstätigkeit</b>									
SU 35	Summe Einzahlungen aus der Finanzierungstätigkeit						0,00	0,00	0,00
SU 36	Summe Auszahlungen aus der Finanzierungstätigkeit						0,00	0,00	0,00
SA4	Saldo (4) Geldfluss aus der Finanzierungstätigkeit (35 – 36)						0,00	0,00	0,00
SA5	Saldo (5) Geldfluss aus der voranschlagswirksamen Gebarung (Saldo 3 + Saldo 4)						-100,00	0,00	-8,98

		MVAG			VC QU	Ergebnisvoranschlag			Finanzierungsvoranschlag		
		EH	FH		VA 2026	VA 2025	RA 2024	VA 2026	VA 2025	RA 2024	
6 Straßen- und Wasserbau, Verkehr											
61	Straßenbau										
612	Gemeindestraßen										
612000	Gemeindestrassen										
Operative Gebarung											
2/612000+813000	Erträge aus der Auflösung von Investitionszuschüssen (Kapitaltransfers)	2127			2.900,00	2.100,00	2.130,42				
2/612000+816000	Kostenbeiträge (Kostenersätze) für sonstige Leistungen (Verkehrszeichen)	2114	3114	13	500,00	700,00	678,00	500,00	700,00	678,00	
2/612000+816100	Kostenbeiträge (Kostenersätze) Gutschriften E-Ladestation	2114	3114	13			6.398,72			5.803,57	
2/612000+828000	Rückersätze von Aufwendungen, Hausnummerntafel	2116	3116	18	100,00	100,00		100,00	100,00		
6/612000+871000	Kapitaltransfers aus Gemeinde-Bedarfszuweisungsmittel	2121	3121	1 33	200.000,00	399.200,00	40.000,00	200.000,00	399.200,00	40.000,00	
SU 21 / 31	Summe Erträge / Einzahlungen operative Gebarung				203.500,00	402.100,00	49.207,14	200.600,00	400.000,00	46.481,57	
1/612000-400000	Geringwertige Wirtschaftsgüter (GWG), Verkehrszeichen	2221	3221	23	2.000,00	1.500,00	4.613,27	2.000,00	1.500,00	4.613,27	
1/612000-455000	Streusalz	2221	3221	23	3.000,00	3.000,00	3.024,00	3.000,00	3.000,00	3.024,00	
1/612000-459000	Sonstige Verbrauchsgüter	2221	3221	23		100,00			100,00		
1/612000-600000	Strom E-Ladestation	2222	3222	24			4.346,12			4.346,12	
1/612000-611000	Instandhaltung von Straßenbauten, Gemeindestraßen	2224	3224	24	10.000,00	10.000,00	2.315,41	10.000,00	10.000,00	2.315,41	
1/612000-650100	Zinsen für Finanzschulden in Euro (10999/64)	2241	3241		4.700,00			4.700,00			
1/612000-650200	Zinsen für Finanzschulden in Euro (10999/65)	2241	3241		4.600,00			4.600,00			
1/612000-650700	Zinsen 10002/1609 Straßenbau	2241	3241	25	100,00	600,00	1.345,10	100,00	600,00	1.345,10	
1/612000-650800	Zinsen 10008/4 Gemeindestraßen und Wege	2241	3241	25	1.600,00	1.700,00	2.244,44	1.600,00	1.700,00	2.244,44	
1/612000-650900	Zinsen 10008/9 Straßenbauten	2241	3241	25	2.600,00	2.600,00	3.724,55	2.600,00	2.600,00	3.724,55	
1/612000-680000	Planmäßige Abschreibung	2226			97.700,00	106.100,00	108.085,97				
1/612000-700000	Miet- und Pachtaufwand	2223	3223	24	10.000,00	10.000,00	13.543,37	10.000,00	10.000,00	9.925,20	
1/612000-710000	Öffentliche Abgaben, ohne Gebühren gemäß FAG, Grundsteuer	2225	3225	24	200,00	200,00	168,88	200,00	200,00	168,88	
1/612000-720000	Kostenbeiträge der Bezüge der Vertragsbediensteten	2225	3225	24	17.400,00	18.400,00	17.795,35	17.400,00	18.400,00	17.795,35	
1/612000-720100	Kostenbeiträge der Bezüge d. Bauhof	2225	3225	24	30.800,00	34.400,00	33.286,17	30.800,00	34.400,00	33.286,17	
1/612000-728000	Entgelte für sonstige Leistungen	2225	3225		2.500,00	2.500,00	2.284,80	2.500,00	2.500,00		
SU 22 / 32	Summe Aufwendungen / Auszahlungen operative Gebarung				187.200,00	191.100,00	196.777,43	89.500,00	85.000,00	82.788,49	

		MVAG		VC QU	Ergebnisvoranschlag			Finanzierungsvoranschlag		
		EH	FH		VA 2026	VA 2025	RA 2024	VA 2026	VA 2025	RA 2024
<b>SA 0 / SA 1</b>	<b>(0) Nettoergebnis (21 - 22) / (1) Geldfluss operative Gebarung (31 – 32)</b>				<b>16.300,00</b>	<b>211.000,00</b>	<b>-147.570,29</b>	<b>111.100,00</b>	<b>315.000,00</b>	<b>-36.306,92</b>
6/612000+894001	Entnahmen von zweckgebundenen Haushaltsrücklagen	2301		1		59.000,00	187.361,31			
1/612000-794001	Zuweisung an zweckgebundene Haushaltsrücklagen	2401			100,00		81,84			
5/612000-794001	Zuweisung an zweckgebundene Haushaltsrücklagen	2401		1		5.200,00	54.345,28			
<b>SA01</b>	<b>Saldo (01) Haushaltsrücklagen (230 - 240)</b>				<b>-100,00</b>	<b>53.800,00</b>	<b>132.934,19</b>	<b>0,00</b>	<b>0,00</b>	<b>0,00</b>
<b>SA00</b>	<b>Saldo (00) Nettoergebnis nach Haushaltsrücklagen (Saldo 0 + Saldo 01)</b>				<b>16.200,00</b>	<b>264.800,00</b>	<b>-14.636,10</b>			
<b>Investive Gebarung</b>										
6/612000+300000	Kapitaltransfers von Bund, KIP u. Kommunal Kredit Förderung		3331	1 33				37.900,00	37.900,00	
6/612000+301000	Kapitaltransfers von Ländern, Landesfonds und Landeskammern		3331	1				25.300,00	25.300,00	
6/612000+302000	Kapitaltransfers von Gemeinden, Gemeindeverbänden (ohne marktbestimmte Tätigkeit) und Gemeindefonds		3331	1				62.500,00	62.500,00	
6/612000+309000	Kapitaltransfers von der Europäischen Union		3335	1				61.800,00	61.800,00	
<b>SU 33</b>	<b>Summe Einzahlungen investive Gebarung</b>							<b>187.500,00</b>	<b>187.500,00</b>	<b>0,00</b>
5/612000-002000	Bürgerspitalgasse		3412	1 40						271.849,95
5/612000-002100	Schildbach: Brücke und Strasse		3412	1 40				150.000,00	250.800,00	2.546,28
5/612000-002400	Straßenbauten		3412	1 40					76.000,00	4.560,20
5/612000-002600	Straßenbauten Begegnungszone		3412	1				538.800,00	283.700,00	
5/612000-042000	Amts-, Betriebs- und Geschäftsausstattung (Geschwindigkeitsmesser)		3415	1						3.298,94
5/612000-070000	Konzept Begegnungszone, Verkehrszeichenplan 30er Zone		3411	1 42					40.300,00	9.979,20
<b>SU 34</b>	<b>Summe Auszahlungen investive Gebarung</b>							<b>688.800,00</b>	<b>650.800,00</b>	<b>292.234,57</b>
<b>SA2</b>	<b>Saldo (2) Geldfluss aus der Investiven Gebarung (33 – 34)</b>							<b>-501.300,00</b>	<b>-463.300,00</b>	<b>-292.234,57</b>
<b>SA3</b>	<b>Saldo (3) Nettofinanzierungssaldo (Saldo 1 + Saldo 2)</b>							<b>-390.200,00</b>	<b>-148.300,00</b>	<b>-328.541,49</b>
<b>Finanzierungstätigkeit</b>										
6/612000+346000	Investitionsdarlehen von Finanzunternehmen		3514	1				151.300,00		
6/612000+346001	Investitionsdarlehen von Finanzunternehmen		3514	1				150.000,00		
<b>SU 35</b>	<b>Summe Einzahlungen aus der Finanzierungstätigkeit</b>							<b>301.300,00</b>	<b>0,00</b>	<b>0,00</b>
1/612000-346500	Investitionsdarlehen von Finanzunternehmen (10999/65)		3614					19.000,00		
1/612000-346600	Tilgung 10002/1609 Straßenbau		3614	65				6.800,00	13.300,00	12.710,05

		MVAG		VC QU	Ergebnisvoranschlag			Finanzierungsvoranschlag		
		EH	FH		VA 2026	VA 2025	RA 2024	VA 2026	VA 2025	RA 2024
1/612000-346700	Tilgung 10008/4 Gemeindestr. und Wege			3614 65				3.500,00	3.400,00	3.079,23
1/612000-346800	Tilgung 10008/9 Straßenbauten			3614 65				3.200,00	3.100,00	2.599,24
1/612000-346900	Investitionsdarlehen von Finanzunternehmen (10999/64)			3614				19.000,00		
<b>SU 36</b>	<b>Summe Auszahlungen aus der Finanzierungstätigkeit</b>							<b>51.500,00</b>	<b>19.800,00</b>	<b>18.388,52</b>
<b>SA4</b>	<b>Saldo (4) Geldfluss aus der Finanzierungstätigkeit (35 – 36)</b>							<b>249.800,00</b>	<b>-19.800,00</b>	<b>-18.388,52</b>
<b>SA5</b>	<b>Saldo (5) Geldfluss aus der voranschlagswirksamen Gebarung (Saldo 3 + Saldo 4)</b>							<b>-140.400,00</b>	<b>-168.100,00</b>	<b>-346.930,01</b>
<b>612179</b>	<b>Gemeindestraßen</b>									
<b>Operative Gebarung</b>										
2/612179+813000	Erträge aus der Auflösung von Investitionszuschüssen (Kapitaltransfers)	2127			1.100,00					
2/612179+861000	Transfers von Ländern (Zinszuschuss Hochwasserschäden 2024)	2121	3121		700,00			700,00		
<b>SU 21 / 31</b>	<b>Summe Erträge / Einzahlungen operative Gebarung</b>				<b>1.800,00</b>	<b>0,00</b>	<b>0,00</b>	<b>700,00</b>	<b>0,00</b>	<b>0,00</b>
1/612179-650000	Zinsen für Finanzschulden in Euro	2241	3241		900,00	600,00		900,00	600,00	
1/612179-680000	Planmäßige Abschreibung	2226			2.200,00					
5/612179-799000	Zuweisungen an Verrechnungsrücklagen zwischen operativer Gebarung und Projekten	2225		1		1.100,00				
<b>SU 22 / 32</b>	<b>Summe Aufwendungen / Auszahlungen operative Gebarung</b>				<b>3.100,00</b>	<b>1.700,00</b>	<b>0,00</b>	<b>900,00</b>	<b>600,00</b>	<b>0,00</b>
<b>SA 0 / SA 1</b>	<b>(0) Nettoergebnis (21 - 22) / (1) Geldfluss operative Gebarung (31 – 32)</b>				<b>-1.300,00</b>	<b>-1.700,00</b>	<b>0,00</b>	<b>-200,00</b>	<b>-600,00</b>	<b>0,00</b>
<b>SA01</b>	<b>Saldo (01) Haushaltsrücklagen (230 - 240)</b>				<b>0,00</b>	<b>0,00</b>	<b>0,00</b>	<b>0,00</b>	<b>0,00</b>	<b>0,00</b>
<b>SA00</b>	<b>Saldo (00) Nettoergebnis nach Haushaltsrücklagen (Saldo 0 + Saldo 01)</b>				<b>-1.300,00</b>	<b>-1.700,00</b>	<b>0,00</b>			
<b>Investive Gebarung</b>										
6/612179+301000	Kapitaltransfers von Ländern, Landesfonds und Landeskammern		3331	1					36.000,00	
<b>SU 33</b>	<b>Summe Einzahlungen investive Gebarung</b>							<b>0,00</b>	<b>36.000,00</b>	<b>0,00</b>
5/612179-002000	Straßenbauten - Steinmauern nach Unwetter 09/2024		3412	1					71.900,00	
<b>SU 34</b>	<b>Summe Auszahlungen investive Gebarung</b>							<b>0,00</b>	<b>71.900,00</b>	<b>0,00</b>
<b>SA2</b>	<b>Saldo (2) Geldfluss aus der Investiven Gebarung (33 – 34)</b>							<b>0,00</b>	<b>-35.900,00</b>	<b>0,00</b>
<b>SA3</b>	<b>Saldo (3) Nettofinanzierungssaldo (Saldo 1 + Saldo 2)</b>							<b>-200,00</b>	<b>-36.500,00</b>	<b>0,00</b>
<b>Finanzierungstätigkeit</b>										
6/612179+346000	Investitionsdarlehen von Finanzunternehmen		3514	1					37.000,00	
<b>SU 35</b>	<b>Summe Einzahlungen aus der Finanzierungstätigkeit</b>							<b>0,00</b>	<b>37.000,00</b>	<b>0,00</b>
1/612179-346000	Investitionsdarlehen von Finanzunternehmen		3614					3.400,00	3.600,00	
<b>SU 36</b>	<b>Summe Auszahlungen aus der Finanzierungstätigkeit</b>							<b>3.400,00</b>	<b>3.600,00</b>	<b>0,00</b>

		MVAG VC QU			Ergebnisvoranschlag			Finanzierungsvoranschlag		
		EH	FH		VA 2026	VA 2025	RA 2024	VA 2026	VA 2025	RA 2024
<b>SA4</b>	<b>Saldo (4) Geldfluss aus der Finanzierungstätigkeit (35 – 36)</b>							<b>-3.400,00</b>	<b>33.400,00</b>	<b>0,00</b>
<b>SA5</b>	<b>Saldo (5) Geldfluss aus der voranschlagswirksamen Gebarung (Saldo 3 + Saldo 4)</b>							<b>-3.600,00</b>	<b>-3.100,00</b>	<b>0,00</b>
<b>616</b>	<b>Sonstige Straßen und Wege</b>									
<b>616000</b>	<b>Sonstige Straßen u. Wege</b>									
<b>Operative Gebarung</b>										
2/616000+813000	Erträge aus der Auflösung von Investitionszuschüssen (Kapitaltransfers)	2127			200,00	200,00	218,60			
<b>SU 21 / 31</b>	<b>Summe Erträge / Einzahlungen operative Gebarung</b>				<b>200,00</b>	<b>200,00</b>	<b>218,60</b>	<b>0,00</b>	<b>0,00</b>	<b>0,00</b>
1/616000-611000	Instandhaltung von Straßenbauten, Wanderwege	2224	3224	24	1.000,00	500,00		1.000,00	500,00	
1/616000-611010	Instandhaltung von Straßenbauten, Weinwege und Rebgarten	2224	3224	24	1.000,00	500,00		1.000,00	500,00	
<b>SU 22 / 32</b>	<b>Summe Aufwendungen / Auszahlungen operative Gebarung</b>				<b>2.000,00</b>	<b>1.000,00</b>	<b>0,00</b>	<b>2.000,00</b>	<b>1.000,00</b>	<b>0,00</b>
<b>SA 0 / SA 1</b>	<b>(0) Nettoergebnis (21 - 22) / (1) Geldfluss operative Gebarung (31 – 32)</b>				<b>-1.800,00</b>	<b>-800,00</b>	<b>218,60</b>	<b>-2.000,00</b>	<b>-1.000,00</b>	<b>0,00</b>
<b>SA01</b>	<b>Saldo (01) Haushaltsrücklagen (230 - 240)</b>				<b>0,00</b>	<b>0,00</b>	<b>0,00</b>	<b>0,00</b>	<b>0,00</b>	<b>0,00</b>
<b>SA00</b>	<b>Saldo (00) Nettoergebnis nach Haushaltsrücklagen (Saldo 0 + Saldo 01)</b>				<b>-1.800,00</b>	<b>-800,00</b>	<b>218,60</b>			
<b>Investive Gebarung</b>										
<b>SU 33</b>	<b>Summe Einzahlungen investive Gebarung</b>							<b>0,00</b>	<b>0,00</b>	<b>0,00</b>
<b>SU 34</b>	<b>Summe Auszahlungen investive Gebarung</b>							<b>0,00</b>	<b>0,00</b>	<b>0,00</b>
<b>SA2</b>	<b>Saldo (2) Geldfluss aus der Investiven Gebarung (33 – 34)</b>							<b>0,00</b>	<b>0,00</b>	<b>0,00</b>
<b>SA3</b>	<b>Saldo (3) Nettofinanzierungssaldo (Saldo 1 + Saldo 2)</b>							<b>-2.000,00</b>	<b>-1.000,00</b>	<b>0,00</b>
<b>Finanzierungstätigkeit</b>										
<b>SU 35</b>	<b>Summe Einzahlungen aus der Finanzierungstätigkeit</b>							<b>0,00</b>	<b>0,00</b>	<b>0,00</b>
<b>SU 36</b>	<b>Summe Auszahlungen aus der Finanzierungstätigkeit</b>							<b>0,00</b>	<b>0,00</b>	<b>0,00</b>
<b>SA4</b>	<b>Saldo (4) Geldfluss aus der Finanzierungstätigkeit (35 – 36)</b>							<b>0,00</b>	<b>0,00</b>	<b>0,00</b>
<b>SA5</b>	<b>Saldo (5) Geldfluss aus der voranschlagswirksamen Gebarung (Saldo 3 + Saldo 4)</b>							<b>-2.000,00</b>	<b>-1.000,00</b>	<b>0,00</b>
<b>63</b>	<b>Schutzwasserbau</b>									
<b>630</b>	<b>Bundesflüsse</b>									
<b>630000</b>	<b>Fischerei</b>									
<b>Operative Gebarung</b>										
2/630000+811000	Miet- und Pachtertrag, Fischereipacht	2115	3115	14	5.500,00	5.500,00	5.300,59	5.500,00	5.500,00	5.300,59
<b>SU 21 / 31</b>	<b>Summe Erträge / Einzahlungen operative Gebarung</b>				<b>5.500,00</b>	<b>5.500,00</b>	<b>5.300,59</b>	<b>5.500,00</b>	<b>5.500,00</b>	<b>5.300,59</b>
<b>SU 22 / 32</b>	<b>Summe Aufwendungen / Auszahlungen operative Gebarung</b>				<b>0,00</b>	<b>0,00</b>	<b>0,00</b>	<b>0,00</b>	<b>0,00</b>	<b>0,00</b>
<b>SA 0 / SA 1</b>	<b>(0) Nettoergebnis (21 - 22) / (1) Geldfluss operative Gebarung (31 – 32)</b>				<b>5.500,00</b>	<b>5.500,00</b>	<b>5.300,59</b>	<b>5.500,00</b>	<b>5.500,00</b>	<b>5.300,59</b>
<b>SA01</b>	<b>Saldo (01) Haushaltsrücklagen (230 - 240)</b>				<b>0,00</b>	<b>0,00</b>	<b>0,00</b>	<b>0,00</b>	<b>0,00</b>	<b>0,00</b>
<b>SA00</b>	<b>Saldo (00) Nettoergebnis nach Haushaltsrücklagen (Saldo 0 + Saldo 01)</b>				<b>5.500,00</b>	<b>5.500,00</b>	<b>5.300,59</b>			

		MVAG	VC QU	Ergebnisvoranschlag			Finanzierungsvoranschlag		
		EH	FH	VA 2026	VA 2025	RA 2024	VA 2026	VA 2025	RA 2024
<b>Investive Gebarung</b>									
SU 33	Summe Einzahlungen investive Gebarung						0,00	0,00	0,00
SU 34	Summe Auszahlungen investive Gebarung						0,00	0,00	0,00
SA2	Saldo (2) Geldfluss aus der Investiven Gebarung (33 – 34)						0,00	0,00	0,00
SA3	Saldo (3) Nettofinanzierungssaldo (Saldo 1 + Saldo 2)						5.500,00	5.500,00	5.300,59
<b>Finanzierungstätigkeit</b>									
SU 35	Summe Einzahlungen aus der Finanzierungstätigkeit						0,00	0,00	0,00
SU 36	Summe Auszahlungen aus der Finanzierungstätigkeit						0,00	0,00	0,00
SA4	Saldo (4) Geldfluss aus der Finanzierungstätigkeit (35 – 36)						0,00	0,00	0,00
SA5	Saldo (5) Geldfluss aus der voranschlagswirksamen Gebarung (Saldo 3 + Saldo 4)						5.500,00	5.500,00	5.300,59
633	Wildbachverbauung								
633000	Wildbachverbauung								
<b>Operative Gebarung</b>									
SU 21 / 31	Summe Erträge / Einzahlungen operative Gebarung			0,00	0,00	0,00	0,00	0,00	0,00
1/633000-612000	Instandhaltung von Wasser- und Abwasserbauten und -anlagen	2224	3224	24	10.000,00	10.000,00	5.672,81	10.000,00	5.672,81
1/633000-680000	Planmäßige Abschreibung	2226			200,00	200,00	231,90		
SU 22 / 32	Summe Aufwendungen / Auszahlungen operative Gebarung				10.200,00	10.200,00	5.904,71	10.000,00	5.672,81
SA 0 / SA 1	(0) Nettoergebnis (21 - 22) / (1) Geldfluss operative Gebarung (31 – 32)				-10.200,00	-10.200,00	-5.904,71	-10.000,00	-5.672,81
SA01	Saldo (01) Haushaltsrücklagen (230 - 240)				0,00	0,00	0,00	0,00	0,00
SA00	Saldo (00) Nettoergebnis nach Haushaltsrücklagen (Saldo 0 + Saldo 01)				-10.200,00	-10.200,00	-5.904,71		
<b>Investive Gebarung</b>									
2/633000+301000	Kapitaltransfers von Ländern, Landesfonds und Landeskammern	3331	33					5.000,00	
SU 33	Summe Einzahlungen investive Gebarung						0,00	5.000,00	0,00
SU 34	Summe Auszahlungen investive Gebarung						0,00	0,00	0,00
SA2	Saldo (2) Geldfluss aus der Investiven Gebarung (33 – 34)						0,00	5.000,00	0,00
SA3	Saldo (3) Nettofinanzierungssaldo (Saldo 1 + Saldo 2)						-10.000,00	-5.000,00	-5.672,81
<b>Finanzierungstätigkeit</b>									
SU 35	Summe Einzahlungen aus der Finanzierungstätigkeit						0,00	0,00	0,00
SU 36	Summe Auszahlungen aus der Finanzierungstätigkeit						0,00	0,00	0,00
SA4	Saldo (4) Geldfluss aus der Finanzierungstätigkeit (35 – 36)						0,00	0,00	0,00
SA5	Saldo (5) Geldfluss aus der voranschlagswirksamen Gebarung (Saldo 3 + Saldo 4)						-10.000,00	-5.000,00	-5.672,81

		MVAG VC QU			Ergebnisvoranschlag			Finanzierungsvoranschlag		
		EH	FH		VA 2026	VA 2025	RA 2024	VA 2026	VA 2025	RA 2024
<b>639</b>	<b>Sonstige Einrichtungen und Maßnahmen</b>									
<b>639000</b>	<b>Donau-Hochwasserschutz</b>									
<b>Operative Gebarung</b>										
2/639000+813000	Erträge aus der Auflösung von Investitionszuschüssen (Kapitaltransfers)	2127			2.600,00					
2/639000+861000	Transfers von Ländern, Landesfonds und Landeskammern	2121	3121	15	75.000,00	89.100,00		75.000,00	89.100,00	
2/639000+871000	Kapitaltransfers aus Gemeinde-Bedarfszuweisungsmitteln (ESBZ-BZ f. Energiesp. Maßnahmen E-Stapler)	2121	3121			5.000,00			5.000,00	
<b>SU 21 / 31</b>	<b>Summe Erträge / Einzahlungen operative Gebarung</b>				<b>77.600,00</b>	<b>94.100,00</b>	<b>0,00</b>	<b>75.000,00</b>	<b>94.100,00</b>	<b>0,00</b>
1/639000-400000	Geringwertige Wirtschaftsgüter (GWG)	2221	3221	23	2.000,00	2.000,00	229,00	2.000,00	2.000,00	229,00
1/639000-452000	Treibstoffe	2221	3221	23	500,00	1.500,00	220,27	500,00	1.500,00	220,27
1/639000-454000	Reinigungsmittel	2221	3221	23	100,00	100,00		100,00	100,00	
1/639000-459000	Sonstige Verbrauchsgüter (Werkzeug, Silikon Sprays, etc.)	2221	3221	23	1.500,00	1.500,00	1.388,04	1.500,00	1.500,00	1.388,04
1/639000-600000	Stromkosten	2222	3222	24	19.000,00	18.900,00	18.191,68	19.000,00	18.900,00	8.574,05
1/639000-614000	Instandhaltung von Gebäude und Bauten	2224	3224	24	500,00	500,00	639,30	500,00	500,00	639,30
1/639000-616000	Instandhaltung von Maschinen und maschinellen Anlagen	2224	3224	24	500,00	500,00	433,24	500,00	500,00	433,24
1/639000-617000	Instandhaltung von Fahrzeugen	2224	3224	24	5.000,00	8.000,00	9.220,31	5.000,00	8.000,00	5.189,81
1/639000-619000	Instandhaltung von Sonderanlagen	2224	3224	24	30.000,00	40.000,00	12.643,54	30.000,00	40.000,00	12.643,54
1/639000-631000	Telekommunikationsdienste	2222	3222	24	1.300,00	1.400,00	1.210,00	1.300,00	1.400,00	1.210,00
1/639000-650000	Zinsen 10002/1 HWS-Halle und 10008/3 Hochwasserschutz	2241	3241	25	58.500,00	62.900,00	82.324,00	58.500,00	62.900,00	82.324,00
1/639000-670000	Versicherungen	2222	3222	24	5.000,00	5.000,00	3.793,47	5.000,00	5.000,00	2.380,04
1/639000-680000	Planmäßige Abschreibung	2226			7.700,00	1.200,00	1.197,53			
1/639000-700000	Miet- und Pachtaufwand	2223	3223	24	2.000,00	1.800,00	3.216,51	2.000,00	1.800,00	1.593,12
1/639000-700010	Miet- und Pachtaufwand (Stahlflaschen)	2223	3223				1.507,72			1.507,72
1/639000-710000	Öffentliche Abgaben, ohne Gebühren gemäß FAG, Grundsteuer	2225	3225	24	100,00	100,00		100,00	100,00	
1/639000-711000	Gebühren für die Benützung von Gemeindeeinrichtungen und Anlagen gemäß FAG (Wasser- und Kanalgebühren)	2225	3225	24	7.200,00	6.000,00	5.563,19	7.200,00	6.000,00	5.563,19
1/639000-720100	Kostenbeiträge der Bezüge d. Bauhof	2225	3225	24	30.800,00	34.500,00	33.286,17	30.800,00	34.500,00	33.286,17
1/639000-728000	Entgelte für sonstige Leistungen	2225	3225	24	1.500,00	2.000,00	2.045,06	1.500,00	2.000,00	2.045,06
1/639000-771000	Kapitaltransfers an Länder, Landesfonds und Landeskammern	2231				7.600,00				
<b>SU 22 / 32</b>	<b>Summe Aufwendungen / Auszahlungen operative Gebarung</b>				<b>173.200,00</b>	<b>195.500,00</b>	<b>177.109,03</b>	<b>165.500,00</b>	<b>186.700,00</b>	<b>159.226,55</b>
<b>SA 0 / SA 1</b>	<b>(0) Nettoergebnis (21 - 22) / (1) Geldfluss operative Gebarung (31 - 32)</b>				<b>-95.600,00</b>	<b>-101.400,00</b>	<b>-177.109,03</b>	<b>-90.500,00</b>	<b>-92.600,00</b>	<b>-159.226,55</b>

		MVAG			Ergebnisvoranschlag			Finanzierungsvoranschlag		
		EH	FH	VC QU	VA 2026	VA 2025	RA 2024	VA 2026	VA 2025	RA 2024
SA01	Saldo (01) Haushaltsrücklagen (230 - 240)				0,00	0,00	0,00	0,00	0,00	0,00
SA00	Saldo (00) Nettoergebnis nach Haushaltsrücklagen (Saldo 0 + Saldo 01)				-95.600,00	-101.400,00	-177.109,03			
Investive Gebarung										
2/639000+300000	Kapitaltransfers von Bund, Bundesfonds und Bundeskammern		3331						26.200,00	
SU 33	Summe Einzahlungen investive Gebarung							0,00	26.200,00	0,00
1/639000-020000	Maschinen und maschinelle Anlagen		3414	2 41				13.000,00	5.000,00	
1/639000-040000	Fahrzeuge		3414	2					52.800,00	
1/639000-050000	Sonderanlagen		3412	2					25.000,00	
1/639000-771000	Kapitaltransfers an Länder, Landesfonds und Landeskammern		3431						7.600,00	
SU 34	Summe Auszahlungen investive Gebarung							13.000,00	90.400,00	0,00
SA2	Saldo (2) Geldfluss aus der Investiven Gebarung (33 – 34)							-13.000,00	-64.200,00	0,00
SA3	Saldo (3) Nettofinanzierungssaldo (Saldo 1 + Saldo 2)							-103.500,00	-156.800,00	-159.226,55
Finanzierungstätigkeit										
SU 35	Summe Einzahlungen aus der Finanzierungstätigkeit							0,00	0,00	0,00
1/639000-341000	Tilgung 10008/3 Hochwasserschutz		3611	64				88.900,00	85.200,00	79.030,60
1/639000-346000	Tilgung 10002/1 Hochwasserschutzhalle		3614	65				17.200,00	16.300,00	15.301,03
SU 36	Summe Auszahlungen aus der Finanzierungstätigkeit							106.100,00	101.500,00	94.331,63
SA4	Saldo (4) Geldfluss aus der Finanzierungstätigkeit (35 – 36)							-106.100,00	-101.500,00	-94.331,63
SA5	Saldo (5) Geldfluss aus der voranschlagswirksamen Gebarung (Saldo 3 + Saldo 4)							-209.600,00	-258.300,00	-253.558,18
64	Straßenverkehr									
640	Einrichtungen und Maßnahmen nach der Straßenverkehrsordnu									
640000	Einrichtungen u. Maßnahmen nach StVO									
Operative Gebarung										
2/640000+813000	Erträge aus der Auflösung von Investitionszuschüssen (Kapitaltransfers)		2127		1.500,00	1.500,00	1.506,49			
2/640000+868000	Transfers von privaten Haushalten, Gemeindestraßenstrafen		2124	3124 16	8.000,00	8.000,00	5.905,00	8.000,00	8.000,00	5.905,00
SU 21 / 31	Summe Erträge / Einzahlungen operative Gebarung				9.500,00	9.500,00	7.411,49	8.000,00	8.000,00	5.905,00
1/640000-619000	Instandhaltung von Sonderanlagen, Eisenbahnkreuzung Inbetriebhaltekosten NÖVOG		2224	3224 24	5.700,00	5.600,00	5.495,85	5.700,00	5.600,00	5.495,85
1/640000-680000	Planmäßige Abschreibung		2226		2.900,00	2.900,00	2.918,83			
SU 22 / 32	Summe Aufwendungen / Auszahlungen operative Gebarung				8.600,00	8.500,00	8.414,68	5.700,00	5.600,00	5.495,85
SA 0 / SA 1	(0) Nettoergebnis (21 - 22) / (1) Geldfluss operative Gebarung (31 – 32)				900,00	1.000,00	-1.003,19	2.300,00	2.400,00	409,15
SA01	Saldo (01) Haushaltsrücklagen (230 - 240)				0,00	0,00	0,00	0,00	0,00	0,00
SA00	Saldo (00) Nettoergebnis nach Haushaltsrücklagen (Saldo 0 + Saldo 01)				900,00	1.000,00	-1.003,19			



		MVAG		VC QU	Ergebnisvoranschlag			Finanzierungsvoranschlag		
		EH	FH		VA 2026	VA 2025	RA 2024	VA 2026	VA 2025	RA 2024
<b>Investive Gebarung</b>										
SU 33	Summe Einzahlungen investive Gebarung							0,00	0,00	0,00
SU 34	Summe Auszahlungen investive Gebarung							0,00	0,00	0,00
SA2	Saldo (2) Geldfluss aus der Investiven Gebarung (33 – 34)							0,00	0,00	0,00
SA3	Saldo (3) Nettofinanzierungssaldo (Saldo 1 + Saldo 2)							2.300,00	2.400,00	409,15
<b>Finanzierungstätigkeit</b>										
SU 35	Summe Einzahlungen aus der Finanzierungstätigkeit							0,00	0,00	0,00
SU 36	Summe Auszahlungen aus der Finanzierungstätigkeit							0,00	0,00	0,00
SA4	Saldo (4) Geldfluss aus der Finanzierungstätigkeit (35 – 36)							0,00	0,00	0,00
SA5	Saldo (5) Geldfluss aus der voranschlagswirksamen Gebarung (Saldo 3 + Saldo 4)							2.300,00	2.400,00	409,15
<b>68 Post- und Telekommunikationsdienste</b>										
<b>680 Post- und Telekommunikationsdienste</b>										
<b>680000 Post- und Fernmeldeverkehr</b>										
<b>Operative Gebarung</b>										
2/680000+811000	Miet- und Pachtertrag, Funkantenne	2115	3115	14	7.000,00	7.000,00	6.744,89	7.000,00	7.000,00	6.744,89
SU 21 / 31	Summe Erträge / Einzahlungen operative Gebarung				7.000,00	7.000,00	6.744,89	7.000,00	7.000,00	6.744,89
1/680000-600000	Stromkosten in öffentl. Fernsprechern	2222	3222	24			150,03			150,03
1/680000-618000	Instandhaltung von sonstigen Anlagen (Telefonzellen)	2224	3224				118,80			118,80
SU 22 / 32	Summe Aufwendungen / Auszahlungen operative Gebarung				0,00	0,00	268,83	0,00	0,00	268,83
SA 0 / SA 1	(0) Nettoergebnis (21 - 22) / (1) Geldfluss operative Gebarung (31 – 32)				7.000,00	7.000,00	6.476,06	7.000,00	7.000,00	6.476,06
SA01	Saldo (01) Haushaltsrücklagen (230 - 240)				0,00	0,00	0,00	0,00	0,00	0,00
SA00	Saldo (00) Nettoergebnis nach Haushaltsrücklagen (Saldo 0 + Saldo 01)				7.000,00	7.000,00	6.476,06			
<b>Investive Gebarung</b>										
SU 33	Summe Einzahlungen investive Gebarung							0,00	0,00	0,00
SU 34	Summe Auszahlungen investive Gebarung							0,00	0,00	0,00
SA2	Saldo (2) Geldfluss aus der Investiven Gebarung (33 – 34)							0,00	0,00	0,00
SA3	Saldo (3) Nettofinanzierungssaldo (Saldo 1 + Saldo 2)							7.000,00	7.000,00	6.476,06
<b>Finanzierungstätigkeit</b>										
SU 35	Summe Einzahlungen aus der Finanzierungstätigkeit							0,00	0,00	0,00
SU 36	Summe Auszahlungen aus der Finanzierungstätigkeit							0,00	0,00	0,00
SA4	Saldo (4) Geldfluss aus der Finanzierungstätigkeit (35 – 36)							0,00	0,00	0,00
SA5	Saldo (5) Geldfluss aus der voranschlagswirksamen Gebarung (Saldo 3 + Saldo 4)							7.000,00	7.000,00	6.476,06

				Ergebnisvoranschlag			Finanzierungsvoranschlag		
				VA 2026	VA 2025	RA 2024	VA 2026	VA 2025	RA 2024
7 Wirtschaftsförderung									
71	Grundlagenverbesserung in der Land- und Forstwirtschaft								
710	Land- und forstwirtschaftlicher Wegebau								
710000	Wirtschaftsförderung Land-u.forstw.Wegbau								
Operative Gebarung									
2/710000+813000	Erträge aus der Auflösung von Investitionszuschüssen (Kapitaltransfers)	2127			2.200,00	1.900,00	1.925,86		
6/710000+871000	Kapitaltransfers aus Gemeinde-Bedarfszuweisungsmittel	2121	3121	1 33	3.400,00	3.600,00	3.600,00	3.400,00	3.600,00 3.600,00
6/710000+899000	Entnahmen aus Verrechnungsrücklagen zwischen operativer Gebarung und Projekten	2116		1		6.000,00			
SU 21 / 31	Summe Erträge / Einzahlungen operative Gebarung				5.600,00	11.500,00	5.525,86	3.400,00	3.600,00 3.600,00
1/710000-611000	Instandhaltung von Straßenbauten, Güterwege	2224	3224	24	10.000,00	2.500,00	18.898,26	10.000,00	2.500,00 18.898,26
1/710000-650000	Zinsen 10008/8 Güterwege	2241	3241	25	2.100,00	4.000,00	3.052,65	2.100,00	4.000,00 3.052,65
1/710000-650100	Zinsen 10008/12 Güterwege 2022	2241	3241	25	400,00	1.900,00	2.501,65	400,00	1.900,00 2.501,65
1/710000-680000	Planmäßige Abschreibung	2226			112.200,00	134.800,00	134.818,50		
SU 22 / 32	Summe Aufwendungen / Auszahlungen operative Gebarung				124.700,00	143.200,00	159.271,06	12.500,00	8.400,00 24.452,56
SA 0 / SA 1	(0) Nettoergebnis (21 - 22) / (1) Geldfluss operative Gebarung (31 – 32)				-119.100,00	-131.700,00	-153.745,20	-9.100,00	-4.800,00 -20.852,56
6/710000+894001	Entnahmen von zweckgebundenen Haushaltsrücklagen	2301		1		31.300,00	2.740,88		
1/710000-794001	Zuweisung an zweckgebundene Haushaltsrücklagen	2401			100,00		25,97		
5/710000-794001	Zuweisung an zweckgebundene Haushaltsrücklagen	2401		1			9.589,95		
SA01	Saldo (01) Haushaltsrücklagen (230 - 240)				-100,00	31.300,00	-6.875,04	0,00	0,00 0,00
SA00	Saldo (00) Nettoergebnis nach Haushaltsrücklagen (Saldo 0 + Saldo 01)				-119.200,00	-100.400,00	-160.620,24		
Investive Gebarung									
2/710000+301000	Kapitaltransfers von Ländern, Landesfonds und Landeskammern		3331						3.600,00 3.600,00
6/710000+301000	Kapitaltransfers von Ländern, Landesfonds und Landeskammern		3331	1 33				3.400,00	
6/710000+301100	Kapitaltransfers von Ländern, Landesfonds und Landeskammern (IVW3)		3331	1 33					3.600,00
6/710000+307000	nicht behobener JAGDPACHT - Kapitaltransfers von privaten Haushalten		3334	1 34				5.900,00	5.900,00 5.969,95
SU 33	Summe Einzahlungen investive Gebarung							9.300,00	13.100,00 9.569,95
5/710000-002600	Güterwege Erhaltung		3412	1				25.000,00	50.400,00

		MVAG		VC QU	Ergebnisvoranschlag			Finanzierungsvoranschlag		
		EH	FH		VA 2026	VA 2025	RA 2024	VA 2026	VA 2025	RA 2024
5/710000-005000	Schildbachbrücke			3412 1 40						2.720,88
<b>SU 34</b>	<b>Summe Auszahlungen investive Gebarung</b>							<b>25.000,00</b>	<b>50.400,00</b>	<b>2.720,88</b>
<b>SA2</b>	<b>Saldo (2) Geldfluss aus der Investiven Gebarung (33 – 34)</b>							<b>-15.700,00</b>	<b>-37.300,00</b>	<b>6.849,07</b>
<b>SA3</b>	<b>Saldo (3) Nettofinanzierungssaldo (Saldo 1 + Saldo 2)</b>							<b>-24.800,00</b>	<b>-42.100,00</b>	<b>-14.003,49</b>
<b>Finanzierungstätigkeit</b>										
<b>SU 35</b>	<b>Summe Einzahlungen aus der Finanzierungstätigkeit</b>							<b>0,00</b>	<b>0,00</b>	<b>0,00</b>
1/710000-346000	Tilgung 10008/8 Güterwege		3614	65				2.700,00	2.500,00	2.130,54
1/710000-346100	Tilgung 10008/12 Güterwege 2022		3614	65				3.800,00	2.300,00	2.087,51
<b>SU 36</b>	<b>Summe Auszahlungen aus der Finanzierungstätigkeit</b>							<b>6.500,00</b>	<b>4.800,00</b>	<b>4.218,05</b>
<b>SA4</b>	<b>Saldo (4) Geldfluss aus der Finanzierungstätigkeit (35 – 36)</b>							<b>-6.500,00</b>	<b>-4.800,00</b>	<b>-4.218,05</b>
<b>SA5</b>	<b>Saldo (5) Geldfluss aus der voranschlagswirksamen Gebarung (Saldo 3 + Saldo 4)</b>							<b>-31.300,00</b>	<b>-46.900,00</b>	<b>-18.221,54</b>
<b>74</b>	<b>Sonstige Förderung der Land- und Forstwirtschaft</b>									
<b>742</b>	<b>Produktionsförderung</b>									
<b>742000</b>	<b>Hagelbekämpfung</b>									
<b>Operative Gebarung</b>										
<b>SU 21 / 31</b>	<b>Summe Erträge / Einzahlungen operative Gebarung</b>				<b>0,00</b>	<b>0,00</b>	<b>0,00</b>	<b>0,00</b>	<b>0,00</b>	<b>0,00</b>
1/742000-757000	Transfers an private Organisationen ohne Erwerbszweck	2234	3234			9.000,00	9.000,00		9.000,00	
<b>SU 22 / 32</b>	<b>Summe Aufwendungen / Auszahlungen operative Gebarung</b>				<b>0,00</b>	<b>9.000,00</b>	<b>9.000,00</b>	<b>0,00</b>	<b>9.000,00</b>	<b>0,00</b>
<b>SA 0 / SA 1</b>	<b>(0) Nettoergebnis (21 - 22) / (1) Geldfluss operative Gebarung (31 – 32)</b>				<b>0,00</b>	<b>-9.000,00</b>	<b>-9.000,00</b>	<b>0,00</b>	<b>-9.000,00</b>	<b>0,00</b>
<b>SA01</b>	<b>Saldo (01) Haushaltsrücklagen (230 - 240)</b>				<b>0,00</b>	<b>0,00</b>	<b>0,00</b>	<b>0,00</b>	<b>0,00</b>	<b>0,00</b>
<b>SA00</b>	<b>Saldo (00) Nettoergebnis nach Haushaltsrücklagen (Saldo 0 + Saldo 01)</b>				<b>0,00</b>	<b>-9.000,00</b>	<b>-9.000,00</b>			
<b>Investive Gebarung</b>										
<b>SU 33</b>	<b>Summe Einzahlungen investive Gebarung</b>							<b>0,00</b>	<b>0,00</b>	<b>0,00</b>
<b>SU 34</b>	<b>Summe Auszahlungen investive Gebarung</b>							<b>0,00</b>	<b>0,00</b>	<b>0,00</b>
<b>SA2</b>	<b>Saldo (2) Geldfluss aus der Investiven Gebarung (33 – 34)</b>							<b>0,00</b>	<b>0,00</b>	<b>0,00</b>
<b>SA3</b>	<b>Saldo (3) Nettofinanzierungssaldo (Saldo 1 + Saldo 2)</b>							<b>0,00</b>	<b>-9.000,00</b>	<b>0,00</b>
<b>Finanzierungstätigkeit</b>										
<b>SU 35</b>	<b>Summe Einzahlungen aus der Finanzierungstätigkeit</b>							<b>0,00</b>	<b>0,00</b>	<b>0,00</b>
<b>SU 36</b>	<b>Summe Auszahlungen aus der Finanzierungstätigkeit</b>							<b>0,00</b>	<b>0,00</b>	<b>0,00</b>
<b>SA4</b>	<b>Saldo (4) Geldfluss aus der Finanzierungstätigkeit (35 – 36)</b>							<b>0,00</b>	<b>0,00</b>	<b>0,00</b>
<b>SA5</b>	<b>Saldo (5) Geldfluss aus der voranschlagswirksamen Gebarung (Saldo 3 + Saldo 4)</b>							<b>0,00</b>	<b>-9.000,00</b>	<b>0,00</b>

		MVAG		VC QU	Ergebnisvoranschlag			Finanzierungsvoranschlag		
		EH	FH		VA 2026	VA 2025	RA 2024	VA 2026	VA 2025	RA 2024
<b>77</b>	<b>Förderung des Tourismus</b>									
<b>771</b>	<b>Maßnahmen zur Förderung des Tourismus</b>									
<b>771000</b>	<b>Maßnahmen z. Förderung des Fremdenverkehrs</b>									
<b>Operative Gebarung</b>										
2/771000+828000	Rückersätze von Aufwendungen, Gästebblätter	2116	3116	18	1.000,00	1.000,00	690,00	1.000,00	1.000,00	690,00
<b>SU 21 / 31</b>	<b>Summe Erträge / Einzahlungen operative Gebarung</b>				<b>1.000,00</b>	<b>1.000,00</b>	<b>690,00</b>	<b>1.000,00</b>	<b>1.000,00</b>	<b>690,00</b>
1/771000-457000	Druckwerke - Prospekte, Gästebblätter, Werbung	2221	3221	23	3.500,00	3.500,00	9.508,50	3.500,00	3.500,00	9.508,50
1/771000-680000	Planmäßige Abschreibung	2226			900,00	1.400,00	1.872,21			
1/771000-711000	Müllabgaben, Gebühren für die Benützung von Gemeindeeinrichtungen und Anlagen gemäß FAG	2225	3225	24	3.600,00	3.500,00	3.400,52	3.600,00	3.500,00	3.400,52
1/771000-720000	Kostenbeiträge der Bezüge d. Vertragsbediensteten	2225	3225	24	17.400,00	18.400,00	17.795,35	17.400,00	18.400,00	17.795,35
1/771000-720100	Kostenbeiträge der Bezüge d. Bauhof	2225	3225	24	15.500,00	17.200,00	16.643,08	15.500,00	17.200,00	16.643,08
1/771000-728000	Entgelte für sonstige Leistungen, Wartungsvertrag (Gemdat, etc.)	2225	3225	24	7.500,00	7.000,00	4.892,06	7.500,00	7.000,00	4.892,06
1/771000-728300	MTB Jauerling Wachau	2225	3225	24	500,00	2.000,00	144,35	500,00	2.000,00	144,35
1/771000-757000	Transfer an private Organisationen, Tourismusverband Wachau u. ARGE Qualitätstourismus Wachau	2234	3234	27	14.000,00	14.000,00	13.910,68	14.000,00	14.000,00	13.910,68
1/771000-757100	Transfer an private Organisationen, Tourismusverein WKN	2234	3234	27	33.000,00	33.000,00	33.000,00	33.000,00	33.000,00	33.000,00
<b>SU 22 / 32</b>	<b>Summe Aufwendungen / Auszahlungen operative Gebarung</b>				<b>95.900,00</b>	<b>100.000,00</b>	<b>101.166,75</b>	<b>95.000,00</b>	<b>98.600,00</b>	<b>99.294,54</b>
<b>SA 0 / SA 1</b>	<b>(0) Nettoergebnis (21 - 22) / (1) Geldfluss operative Gebarung (31 - 32)</b>				<b>-94.900,00</b>	<b>-99.000,00</b>	<b>-100.476,75</b>	<b>-94.000,00</b>	<b>-97.600,00</b>	<b>-98.604,54</b>
<b>SA01</b>	<b>Saldo (01) Haushaltsrücklagen (230 - 240)</b>				<b>0,00</b>	<b>0,00</b>	<b>0,00</b>	<b>0,00</b>	<b>0,00</b>	<b>0,00</b>
<b>SA00</b>	<b>Saldo (00) Nettoergebnis nach Haushaltsrücklagen (Saldo 0 + Saldo 01)</b>				<b>-94.900,00</b>	<b>-99.000,00</b>	<b>-100.476,75</b>			
<b>Investive Gebarung</b>										
<b>SU 33</b>	<b>Summe Einzahlungen investive Gebarung</b>							<b>0,00</b>	<b>0,00</b>	<b>0,00</b>
<b>SU 34</b>	<b>Summe Auszahlungen investive Gebarung</b>							<b>0,00</b>	<b>0,00</b>	<b>0,00</b>
<b>SA2</b>	<b>Saldo (2) Geldfluss aus der Investiven Gebarung (33 - 34)</b>							<b>0,00</b>	<b>0,00</b>	<b>0,00</b>
<b>SA3</b>	<b>Saldo (3) Nettofinanzierungssaldo (Saldo 1 + Saldo 2)</b>							<b>-94.000,00</b>	<b>-97.600,00</b>	<b>-98.604,54</b>
<b>Finanzierungstätigkeit</b>										
<b>SU 35</b>	<b>Summe Einzahlungen aus der Finanzierungstätigkeit</b>							<b>0,00</b>	<b>0,00</b>	<b>0,00</b>
<b>SU 36</b>	<b>Summe Auszahlungen aus der Finanzierungstätigkeit</b>							<b>0,00</b>	<b>0,00</b>	<b>0,00</b>
<b>SA4</b>	<b>Saldo (4) Geldfluss aus der Finanzierungstätigkeit (35 - 36)</b>							<b>0,00</b>	<b>0,00</b>	<b>0,00</b>
<b>SA5</b>	<b>Saldo (5) Geldfluss aus der voranschlagswirksamen Gebarung (Saldo 3 + Saldo 4)</b>							<b>-94.000,00</b>	<b>-97.600,00</b>	<b>-98.604,54</b>

		MVAG VC QU			Ergebnisvoranschlag			Finanzierungsvoranschlag		
		EH	FH		VA 2026	VA 2025	RA 2024	VA 2026	VA 2025	RA 2024
8 Dienstleistungen										
81	Öffentliche Einrichtungen (soweit nicht dem Abschnitt 85 zuzuordnen)									
813	Müllbeseitigung									
813000	Müllbeseitigung									
Operative Gebarung										
2/813000+816000	Kostenersätze, GV Krems	2114	3114	13	3.500,00	3.500,00	3.370,78	3.500,00	3.500,00	3.370,78
2/813000+816100	Kostenbeiträge (Kostenersätze) für sonstige Leistungen	2114	3114		100,00			100,00		
SU 21 / 31	Summe Erträge / Einzahlungen operative Gebarung				3.600,00	3.500,00	3.370,78	3.600,00	3.500,00	3.370,78
1/813000-680000	Planmäßige Abschreibung	2226			500,00	500,00	470,95			
1/813000-700000	Miet- und Pachtaufwand	2223	3223	24	200,00	300,00	443,66	300,00	300,00	219,74
1/813000-711000	Gebühren für die Benützung von Gemeindeeinrichtungen und Anlagen gemäß FAG, Müllabgaben	2225	3225	24	3.700,00	3.500,00	3.256,35	3.700,00	3.500,00	3.256,35
1/813000-720000	Kostenbeiträge der Bezüge der Vertragsbediensteten	2225	3225	24	14.000,00	14.700,00	14.236,28	14.000,00	14.700,00	14.236,28
1/813000-720100	Kostenbeiträge der Bezüge d. Bauhof	2225	3225	24	15.500,00	17.200,00	16.643,08	15.500,00	17.200,00	16.643,08
1/813000-728000	Entgelte für sonstige Leistungen (Gemeindereinigungstag)	2225	3225	24	300,00	200,00	171,65	300,00	200,00	171,65
1/813000-728100	Entgelte für sonstige Leistungen (GV-Krems Abfall)	2225	3225	24	300,00	500,00	404,58	300,00	500,00	404,58
SU 22 / 32	Summe Aufwendungen / Auszahlungen operative Gebarung				34.500,00	36.900,00	35.626,55	34.100,00	36.400,00	34.931,68
SA 0 / SA 1	(0) Nettoergebnis (21 - 22) / (1) Geldfluss operative Gebarung (31 – 32)				-30.900,00	-33.400,00	-32.255,77	-30.500,00	-32.900,00	-31.560,90
SA01	Saldo (01) Haushaltsrücklagen (230 - 240)				0,00	0,00	0,00	0,00	0,00	0,00
SA00	Saldo (00) Nettoergebnis nach Haushaltsrücklagen (Saldo 0 + Saldo 01)				-30.900,00	-33.400,00	-32.255,77			
Investive Gebarung										
SU 33	Summe Einzahlungen investive Gebarung							0,00	0,00	0,00
SU 34	Summe Auszahlungen investive Gebarung							0,00	0,00	0,00
SA2	Saldo (2) Geldfluss aus der Investiven Gebarung (33 – 34)							0,00	0,00	0,00
SA3	Saldo (3) Nettofinanzierungssaldo (Saldo 1 + Saldo 2)							-30.500,00	-32.900,00	-31.560,90
Finanzierungstätigkeit										
SU 35	Summe Einzahlungen aus der Finanzierungstätigkeit							0,00	0,00	0,00
SU 36	Summe Auszahlungen aus der Finanzierungstätigkeit							0,00	0,00	0,00
SA4	Saldo (4) Geldfluss aus der Finanzierungstätigkeit (35 – 36)							0,00	0,00	0,00
SA5	Saldo (5) Geldfluss aus der voranschlagswirksamen Gebarung (Saldo 3 + Saldo 4)							-30.500,00	-32.900,00	-31.560,90

		MVAG VC QU			Ergebnisvoranschlag			Finanzierungsvoranschlag		
		EH	FH		VA 2026	VA 2025	RA 2024	VA 2026	VA 2025	RA 2024
<b>814</b>	<b>Straßenreinigung</b>									
<b>814000</b>	<b>Straßenreinigung</b>									
<b>Operative Gebarung</b>										
<b>SU 21 / 31</b>	<b>Summe Erträge / Einzahlungen operative Gebarung</b>				<b>0,00</b>	<b>0,00</b>	<b>0,00</b>	<b>0,00</b>	<b>0,00</b>	<b>0,00</b>
1/814000-720100	Kostenbeiträge der Bezüge d. Bauhof	2225	3225	24	24.700,00	27.500,00	26.628,93	24.700,00	27.500,00	26.628,93
<b>SU 22 / 32</b>	<b>Summe Aufwendungen / Auszahlungen operative Gebarung</b>				<b>24.700,00</b>	<b>27.500,00</b>	<b>26.628,93</b>	<b>24.700,00</b>	<b>27.500,00</b>	<b>26.628,93</b>
<b>SA 0 / SA 1</b>	<b>(0) Nettoergebnis (21 - 22) / (1) Geldfluss operative Gebarung (31 – 32)</b>				<b>-24.700,00</b>	<b>-27.500,00</b>	<b>-26.628,93</b>	<b>-24.700,00</b>	<b>-27.500,00</b>	<b>-26.628,93</b>
<b>SA01</b>	<b>Saldo (01) Haushaltsrücklagen (230 - 240)</b>				<b>0,00</b>	<b>0,00</b>	<b>0,00</b>	<b>0,00</b>	<b>0,00</b>	<b>0,00</b>
<b>SA00</b>	<b>Saldo (00) Nettoergebnis nach Haushaltsrücklagen (Saldo 0 + Saldo 01)</b>				<b>-24.700,00</b>	<b>-27.500,00</b>	<b>-26.628,93</b>			
<b>Investive Gebarung</b>										
<b>SU 33</b>	<b>Summe Einzahlungen investive Gebarung</b>							<b>0,00</b>	<b>0,00</b>	<b>0,00</b>
<b>SU 34</b>	<b>Summe Auszahlungen investive Gebarung</b>							<b>0,00</b>	<b>0,00</b>	<b>0,00</b>
<b>SA2</b>	<b>Saldo (2) Geldfluss aus der Investiven Gebarung (33 – 34)</b>							<b>0,00</b>	<b>0,00</b>	<b>0,00</b>
<b>SA3</b>	<b>Saldo (3) Nettofinanzierungssaldo (Saldo 1 + Saldo 2)</b>							<b>-24.700,00</b>	<b>-27.500,00</b>	<b>-26.628,93</b>
<b>Finanzierungstätigkeit</b>										
<b>SU 35</b>	<b>Summe Einzahlungen aus der Finanzierungstätigkeit</b>							<b>0,00</b>	<b>0,00</b>	<b>0,00</b>
<b>SU 36</b>	<b>Summe Auszahlungen aus der Finanzierungstätigkeit</b>							<b>0,00</b>	<b>0,00</b>	<b>0,00</b>
<b>SA4</b>	<b>Saldo (4) Geldfluss aus der Finanzierungstätigkeit (35 – 36)</b>							<b>0,00</b>	<b>0,00</b>	<b>0,00</b>
<b>SA5</b>	<b>Saldo (5) Geldfluss aus der voranschlagswirksamen Gebarung (Saldo 3 + Saldo 4)</b>							<b>-24.700,00</b>	<b>-27.500,00</b>	<b>-26.628,93</b>
<b>815</b>	<b>Park- und Gartenanlagen, Kinderspielplätze</b>									
<b>815000</b>	<b>Park-u.Gartenanlagen</b>									
<b>Operative Gebarung</b>										
2/815000+813000	Erträge aus der Auflösung von Investitionszuschüssen (Kapitaltransfers)	2127			6.800,00	7.200,00	6.841,93			
2/815000+868000	Transfers von privaten Haushalten	2124	3124	16		300,00			300,00	
<b>SU 21 / 31</b>	<b>Summe Erträge / Einzahlungen operative Gebarung</b>				<b>6.800,00</b>	<b>7.500,00</b>	<b>6.841,93</b>	<b>0,00</b>	<b>300,00</b>	<b>0,00</b>
1/815000-400000	Geringwertige Wirtschaftsgüter (GWG) unter € 800,00	2221	3221	23	1.000,00	1.000,00	742,34	1.000,00	1.000,00	742,34
1/815000-459000	Sonstige Verbrauchsgüter - Gassibeutel und sonstiges	2221	3221	23	3.000,00	3.000,00	3.143,86	3.000,00	3.000,00	3.143,86
1/815000-610000	Instandhaltung von Grund u. Boden, Spielplätzen, Park-und Gartenanlagen	2224	3224	24	3.500,00	3.500,00	2.009,35	3.500,00	3.500,00	2.009,35
1/815000-618000	Instandhaltung von Amts-, Betriebs- und Geschäftsausstattung, Überprüfungs- und Wartungsarbeiten (Spielplätzen, Bänke, WC-Anlage)	2224	3224	24	5.000,00	18.500,00	10.339,56	5.000,00	18.500,00	10.339,56
1/815000-618179	Instandhaltung von sonstigen Anlagen nach Hochwasser	2224	3224			500,00			500,00	
1/815000-650000	Zinsen 10008/15 Spielplatz Joching	2241	3241	25	700,00	800,00	1.148,35	700,00	800,00	1.148,35

		MVAG		VC QU	Ergebnisvoranschlag			Finanzierungsvoranschlag		
		EH	FH		VA 2026	VA 2025	RA 2024	VA 2026	VA 2025	RA 2024
1/815000-670000	Versicherungen	2222	3222	24	100,00	100,00	20,25	100,00	100,00	20,25
1/815000-680000	Planmäßige Abschreibung	2226			13.600,00	14.900,00	17.649,58			
1/815000-700000	Miet- und Pachtaufwand, Via Donau	2223	3223	24	1.500,00	1.600,00	1.520,11	1.500,00	1.600,00	1.227,13
1/815000-711000	Gebühren für die Benützung von Gemeindeeinrichtungen und Anlagen gemäß FAG (Wasser-und Kanalgebühren)	2225	3225	24	100,00	100,00		100,00	100,00	
1/815000-720100	Kostenbeiträge der Bezüge d. Bauhof	2225	3225	24	30.800,00	34.500,00	33.286,17	30.800,00	34.500,00	33.286,17
1/815000-728000	Entgelte für sonstige Leistungen - Reinigung öffentl. WC Anlagen	2225	3225		1.600,00	1.500,00	1.421,04	1.600,00	1.500,00	1.421,04
<b>SU 22 / 32</b>	<b>Summe Aufwendungen / Auszahlungen operative Gebarung</b>				<b>60.900,00</b>	<b>80.000,00</b>	<b>71.280,61</b>	<b>47.300,00</b>	<b>65.100,00</b>	<b>53.338,05</b>
<b>SA 0 / SA 1</b>	<b>(0) Nettoergebnis (21 - 22) / (1) Geldfluss operative Gebarung (31 – 32)</b>				<b>-54.100,00</b>	<b>-72.500,00</b>	<b>-64.438,68</b>	<b>-47.300,00</b>	<b>-64.800,00</b>	<b>-53.338,05</b>
<b>SA01</b>	<b>Saldo (01) Haushaltsrücklagen (230 - 240)</b>				<b>0,00</b>	<b>0,00</b>	<b>0,00</b>	<b>0,00</b>	<b>0,00</b>	<b>0,00</b>
<b>SA00</b>	<b>Saldo (00) Nettoergebnis nach Haushaltsrücklagen (Saldo 0 + Saldo 01)</b>				<b>-54.100,00</b>	<b>-72.500,00</b>	<b>-64.438,68</b>			
<b>Investive Gebarung</b>										
6/815000+301000	Kapitaltransfers von Ländern, Landesfonds und Landeskammern		3331	1 33						13.000,00
<b>SU 33</b>	<b>Summe Einzahlungen investive Gebarung</b>							<b>0,00</b>	<b>0,00</b>	<b>13.000,00</b>
<b>SU 34</b>	<b>Summe Auszahlungen investive Gebarung</b>							<b>0,00</b>	<b>0,00</b>	<b>0,00</b>
<b>SA2</b>	<b>Saldo (2) Geldfluss aus der Investiven Gebarung (33 – 34)</b>							<b>0,00</b>	<b>0,00</b>	<b>13.000,00</b>
<b>SA3</b>	<b>Saldo (3) Nettofinanzierungssaldo (Saldo 1 + Saldo 2)</b>							<b>-47.300,00</b>	<b>-64.800,00</b>	<b>-40.338,05</b>
<b>Finanzierungstätigkeit</b>										
<b>SU 35</b>	<b>Summe Einzahlungen aus der Finanzierungstätigkeit</b>							<b>0,00</b>	<b>0,00</b>	<b>0,00</b>
1/815000-346000	Tilgung 10008/15 Spielplatz Joching		3614	65				2.800,00	2.700,00	2.556,17
<b>SU 36</b>	<b>Summe Auszahlungen aus der Finanzierungstätigkeit</b>							<b>2.800,00</b>	<b>2.700,00</b>	<b>2.556,17</b>
<b>SA4</b>	<b>Saldo (4) Geldfluss aus der Finanzierungstätigkeit (35 – 36)</b>							<b>-2.800,00</b>	<b>-2.700,00</b>	<b>-2.556,17</b>
<b>SA5</b>	<b>Saldo (5) Geldfluss aus der voranschlagswirksamen Gebarung (Saldo 3 + Saldo 4)</b>							<b>-50.100,00</b>	<b>-67.500,00</b>	<b>-42.894,22</b>
<b>816</b>	<b>Öffentliche Beleuchtung und öffentliche Uhren</b>									
<b>816000</b>	<b>Öffentliche Beleuchtung</b>									
<b>Operative Gebarung</b>										
2/816000+813000	Erträge aus der Auflösung von Investitionszuschüssen (Kapitaltransfers)	2127			600,00	600,00	648,00			
<b>SU 21 / 31</b>	<b>Summe Erträge / Einzahlungen operative Gebarung</b>				<b>600,00</b>	<b>600,00</b>	<b>648,00</b>	<b>0,00</b>	<b>0,00</b>	<b>0,00</b>
1/816000-600000	Stromkosten	2222	3222	24	29.000,00	28.800,00	23.664,35	29.000,00	28.800,00	23.664,35
1/816000-619000	Instandhaltung von Sonderanlagen, Straßenbeleuchtung	2224	3224	24	9.000,00	9.000,00	10.758,10	9.000,00	9.000,00	10.758,10
1/816000-680000	Planmäßige Abschreibung	2226			2.000,00	1.600,00	3.091,75			
<b>SU 22 / 32</b>	<b>Summe Aufwendungen / Auszahlungen operative Gebarung</b>				<b>40.000,00</b>	<b>39.400,00</b>	<b>37.514,20</b>	<b>38.000,00</b>	<b>37.800,00</b>	<b>34.422,45</b>
<b>SA 0 / SA 1</b>	<b>(0) Nettoergebnis (21 - 22) / (1) Geldfluss operative Gebarung (31 – 32)</b>				<b>-39.400,00</b>	<b>-38.800,00</b>	<b>-36.866,20</b>	<b>-38.000,00</b>	<b>-37.800,00</b>	<b>-34.422,45</b>

		MVAG VC QU			Ergebnisvoranschlag			Finanzierungsvoranschlag		
		EH	FH		VA 2026	VA 2025	RA 2024	VA 2026	VA 2025	RA 2024
SA01	Saldo (01) Haushaltsrücklagen (230 - 240)				0,00	0,00	0,00	0,00	0,00	0,00
SA00	Saldo (00) Nettoergebnis nach Haushaltsrücklagen (Saldo 0 + Saldo 01)				-39.400,00	-38.800,00	-36.866,20			
<b>Investive Gebarung</b>										
SU 33	Summe Einzahlungen investive Gebarung							0,00	0,00	0,00
1/816000-050000	Sonderanlagen		3412	2				1.000,00	6.500,00	
SU 34	Summe Auszahlungen investive Gebarung							1.000,00	6.500,00	0,00
SA2	Saldo (2) Geldfluss aus der Investiven Gebarung (33 – 34)							-1.000,00	-6.500,00	0,00
SA3	Saldo (3) Nettofinanzierungssaldo (Saldo 1 + Saldo 2)							-39.000,00	-44.300,00	-34.422,45
<b>Finanzierungstätigkeit</b>										
SU 35	Summe Einzahlungen aus der Finanzierungstätigkeit							0,00	0,00	0,00
SU 36	Summe Auszahlungen aus der Finanzierungstätigkeit							0,00	0,00	0,00
SA4	Saldo (4) Geldfluss aus der Finanzierungstätigkeit (35 – 36)							0,00	0,00	0,00
SA5	Saldo (5) Geldfluss aus der voranschlagswirksamen Gebarung (Saldo 3 + Saldo 4)							-39.000,00	-44.300,00	-34.422,45
817	Friedhöfe (einschließlich Einsegnungshallen und Krematorien)									
817000	Friedhöfe u. Aufbahrungshalle									
<b>Operative Gebarung</b>										
2/817000+808000	Veräußerungen von Waren (Kerzen)	2116	3116	16	3.000,00	2.000,00	1.563,00	3.000,00	2.000,00	1.563,00
2/817000+852000	Grabstellengebühr	2113	3113	12	18.000,00	17.000,00	17.971,25	18.000,00	17.000,00	16.676,15
2/817000+852100	Begräbnis- u. Aufbahrungshallengeb.	2113	3113	12	18.500,00	17.000,00	16.960,00	18.500,00	17.000,00	16.618,00
SU 21 / 31	Summe Erträge / Einzahlungen operative Gebarung				39.500,00	36.000,00	36.494,25	39.500,00	36.000,00	34.857,15
1/817000-400000	Geringwertige Wirtschaftsgüter (GWG)	2221	3221	23	100,00	100,00	65,78	100,00	100,00	65,78
1/817000-413000	Handelswaren (Kerzen)	2221	3221	23	3.000,00	3.000,00	3.762,00	3.000,00	3.000,00	3.762,00
1/817000-459000	Sonstige Verbrauchsgüter	2221	3221	23	100,00	100,00	31,44	100,00	100,00	31,44
1/817000-600000	Stromkosten	2222	3222	24	1.900,00	1.900,00	1.845,56	1.900,00	1.900,00	1.845,56
1/817000-610000	Instandhaltung von Grund u. Boden	2224	3224	24	1.000,00	500,00	172,66	1.000,00	500,00	172,66
1/817000-614000	Instandhaltung von Gebäude und Bauten	2224	3224	24	1.000,00	1.000,00	3.040,90	1.000,00	1.000,00	3.040,90
1/817000-650000	Zinsen 10008/7 Friedhof	2241	3241	25	800,00	900,00	1.118,64	800,00	900,00	1.118,64
1/817000-670000	Versicherungen	2222	3222	24	600,00	600,00	180,99	600,00	600,00	180,99
1/817000-680000	Planmäßige Abschreibung	2226			500,00	800,00	1.142,08			
1/817000-711000	Gebühren für die Benützung von Gemeindeeinrichtungen und Anlagen gemäß FAG, Müllabgaben	2225	3225	24	4.500,00	3.600,00	2.799,74	4.500,00	3.600,00	3.017,76
1/817000-711010	Gebühren für die Benützung von Gemeindeeinrichtungen und Anlagen gemäß FAG (Wasser- und Kanalgebühren)	2225	3225	24	800,00	1.000,00	934,86	800,00	1.000,00	934,86
1/817000-720000	Kostenbeiträge der Bezüge der Vertragsbediensteten	2225	3225	24	10.500,00	11.000,00	10.677,21	10.500,00	11.000,00	10.677,21



		MVAG		VC QU	Ergebnisvoranschlag			Finanzierungsvoranschlag		
		EH	FH		VA 2026	VA 2025	RA 2024	VA 2026	VA 2025	RA 2024
1/817000-720100	Kostenbeiträge der Bezüge d. Bauhof	2225	3225	24	9.200,00	10.300,00	9.985,85	9.200,00	10.300,00	9.985,85
1/817000-728000	Entgelte für sonstige Leistungen, Beerdigungsgebühren	2225	3225	24	10.000,00	13.000,00	7.383,60	10.000,00	13.000,00	7.383,60
1/817000-728100	Entgelte für sonstige Leistungen, Wartungsverträge (Gemdat etc.)	2225	3225	24	200,00	200,00	224,78	200,00	200,00	224,78
<b>SU 22 / 32</b>	<b>Summe Aufwendungen / Auszahlungen operative Gebarung</b>				<b>44.200,00</b>	<b>48.000,00</b>	<b>43.366,09</b>	<b>43.700,00</b>	<b>47.200,00</b>	<b>42.442,03</b>
<b>SA 0 / SA 1</b>	<b>(0) Nettoergebnis (21 - 22) / (1) Geldfluss operative Gebarung (31 – 32)</b>				<b>-4.700,00</b>	<b>-12.000,00</b>	<b>-6.871,84</b>	<b>-4.200,00</b>	<b>-11.200,00</b>	<b>-7.584,88</b>
<b>SA01</b>	<b>Saldo (01) Haushaltsrücklagen (230 - 240)</b>				<b>0,00</b>	<b>0,00</b>	<b>0,00</b>	<b>0,00</b>	<b>0,00</b>	<b>0,00</b>
<b>SA00</b>	<b>Saldo (00) Nettoergebnis nach Haushaltsrücklagen (Saldo 0 + Saldo 01)</b>				<b>-4.700,00</b>	<b>-12.000,00</b>	<b>-6.871,84</b>			
<b>Investive Gebarung</b>										
<b>SU 33</b>	<b>Summe Einzahlungen investive Gebarung</b>							<b>0,00</b>	<b>0,00</b>	<b>0,00</b>
<b>SU 34</b>	<b>Summe Auszahlungen investive Gebarung</b>							<b>0,00</b>	<b>0,00</b>	<b>0,00</b>
<b>SA2</b>	<b>Saldo (2) Geldfluss aus der Investiven Gebarung (33 – 34)</b>							<b>0,00</b>	<b>0,00</b>	<b>0,00</b>
<b>SA3</b>	<b>Saldo (3) Nettofinanzierungssaldo (Saldo 1 + Saldo 2)</b>							<b>-4.200,00</b>	<b>-11.200,00</b>	<b>-7.584,88</b>
<b>Finanzierungstätigkeit</b>										
<b>SU 35</b>	<b>Summe Einzahlungen aus der Finanzierungstätigkeit</b>							<b>0,00</b>	<b>0,00</b>	<b>0,00</b>
1/817000-346000	Tilgung 10008/7 Friedhof		3614	65				1.900,00	1.800,00	1.620,54
<b>SU 36</b>	<b>Summe Auszahlungen aus der Finanzierungstätigkeit</b>							<b>1.900,00</b>	<b>1.800,00</b>	<b>1.620,54</b>
<b>SA4</b>	<b>Saldo (4) Geldfluss aus der Finanzierungstätigkeit (35 – 36)</b>							<b>-1.900,00</b>	<b>-1.800,00</b>	<b>-1.620,54</b>
<b>SA5</b>	<b>Saldo (5) Geldfluss aus der voranschlagswirksamen Gebarung (Saldo 3 + Saldo 4)</b>							<b>-6.100,00</b>	<b>-13.000,00</b>	<b>-9.205,42</b>
<b>82 Betriebsähnliche Einrichtungen und Betriebe</b>										
<b>820 Wirtschaftshöfe</b>										
<b>820000 Bauhof</b>										
<b>Operative Gebarung</b>										
2/820000+810000	Erträge aus Leistungen, Bauhof, Tresterabfuhr, Arbeitsleistungen u. Material	2114	3114	13	200,00	500,00	48,00	200,00	500,00	48,00
2/820000+813000	Erträge aus der Auflösung von Investitionszuschüssen (Kapitaltransfers)	2127			2.500,00	2.500,00	2.537,27			
2/820000+816000	Ersätze für Entlohnung Bauhofarbeiter	2114	3114	13	308.800,00	344.300,00	332.861,67	308.800,00	344.300,00	332.861,67
2/820000+816200	Kostenbeiträge (Kostenersätze) für sonstige Leistungen (AUVA)	2114	3114	13		500,00			500,00	
2/820000+817000	Erträge aus der Auflösung von sonstigen Rückstellungen	2117				11.500,00	38.662,57			
2/820000+829100	Abfertigungsversicherung Auszahlung	2116	3116	18	12.400,00		39.485,21	12.400,00		27.162,57
6/820000+871000	Kapitaltransfers aus Gemeinde-Bedarfszuweisungsmittel	2121	3121	1 33		2.400,00			2.400,00	
<b>SU 21 / 31</b>	<b>Summe Erträge / Einzahlungen operative Gebarung</b>				<b>323.900,00</b>	<b>361.700,00</b>	<b>413.594,72</b>	<b>321.400,00</b>	<b>347.700,00</b>	<b>360.072,24</b>

		MVAG		VC QU	Ergebnisvoranschlag			Finanzierungsvoranschlag		
		EH	FH		VA 2026	VA 2025	RA 2024	VA 2026	VA 2025	RA 2024
1/820000-400100	Geringwertige Wirtschaftsgüter (GWG) unter € 800,00	2221	3221	23	2.000,00	1.000,00	314,00	2.000,00	1.000,00	314,00
1/820000-452000	Treibstoffe	2221	3221	23	9.800,00	9.700,00	9.578,11	9.800,00	9.700,00	9.578,11
1/820000-454000	Reinigungsmaterial	2221	3221	23	700,00	600,00	398,55	700,00	600,00	398,55
1/820000-456000	Büromaterial	2221	3221	23	200,00	200,00	198,19	200,00	200,00	198,19
1/820000-459000	Sonstige Verbrauchsgüter (Werkzeug, Kleinmaterial, etc.)	2221	3221	23	1.500,00	1.500,00	1.023,96	1.500,00	1.500,00	1.023,96
1/820000-459010	Dienstkleidung	2221	3221	23	2.000,00	3.000,00	365,24	2.000,00	3.000,00	365,24
1/820000-511000	Bezüge der Vertragsbediensteten in handwerklicher Verwendung	2211	3211	20	241.000,00	262.000,00	269.973,93	241.000,00	262.000,00	269.973,93
1/820000-511100	Abfertigung ALT Auszahlung	2211	3211	20			48.481,24			48.481,24
1/820000-565000	Mehrleistungsvergütungen	2211	3211		5.600,00	9.200,00		5.600,00	9.200,00	
1/820000-566000	Zuwendungen aus Anlass von Dienstjubiläen	2212	3212	20		10.000,00			10.000,00	
1/820000-580000	Dienstgeberbeiträge zum Ausgleichsfonds für Familienbeihilfen	2212	3212		6.200,00	6.100,00		6.200,00	6.100,00	
1/820000-582000	Sonstige Dienstgeberbeitrag zur sozialen Sicherheit	2212	3212	20	56.000,00	67.000,00	8.093,06	56.000,00	67.000,00	8.093,06
1/820000-582100	MVK - Mitarbeitervorsorgekasse BVAEB, ÖGK	2212	3212	20			2.555,01			2.555,01
1/820000-582200	SV lfd DG BVAEB und ÖGK	2212	3212	20			52.239,67			52.239,67
1/820000-588000	Kommunalsteuer	2212	3212	20			6.840,84			6.840,84
1/820000-591000	Dotierung von Rückstellungen für Abfertigungen	2214			500,00	500,00	5.400,00			
1/820000-592000	Dotierung von Rückstellungen für Jubiläumszuwendungen	2214			1.100,00					
1/820000-600000	Stromkosten	2222	3222	24	1.500,00	1.000,00	-38,74	1.500,00	1.000,00	-38,74
1/820000-614000	Instandhaltung von Gebäude und Bauten	2224	3224	24	500,00	500,00	103,98	500,00	500,00	103,98
1/820000-616000	Instandhaltung von Maschinen und maschinellen Anlagen	2224	3224	24	3.000,00	2.500,00	806,77	3.000,00	2.500,00	806,77
1/820000-617000	Instandhaltung von Fahrzeugen	2224	3224	24	10.000,00	10.000,00	10.958,54	10.000,00	10.000,00	10.958,54
1/820000-631000	Telekommunikationsdienste	2222	3222	24	900,00	900,00	773,74	900,00	900,00	773,74
1/820000-650000	Zinsen 10008/10 Bauabschnitt 1 Bauhof	2241	3241	25	2.500,00	4.800,00	3.291,38	2.500,00	4.800,00	3.291,38
1/820000-650100	Zinsen 10008/11 Bauabschnitt 2 Bauhof	2241	3241	25	2.500,00	2.600,00	3.291,38	2.500,00	2.600,00	3.291,38
1/820000-670000	Versicherungen	2222	3222	24	8.500,00	9.000,00	9.070,63	8.500,00	9.000,00	8.390,05
1/820000-670100	Versicherungen - Abfertigungsversicherung	2222	3222	24	10.000,00	13.200,00	28.613,79	10.000,00	13.200,00	16.809,28
1/820000-680000	Planmäßige Abschreibung	2226			42.100,00	43.300,00	44.807,25			
1/820000-710000	Öffentliche Abgaben, ohne Gebühren gemäß FAG, KFZ Steuer	2225	3225	24	600,00	500,00	503,68	600,00	500,00	503,68

		MVAG		VC QU	Ergebnisvoranschlag			Finanzierungsvoranschlag		
		EH	FH		VA 2026	VA 2025	RA 2024	VA 2026	VA 2025	RA 2024
1/820000-711000	Gebühren für die Benützung von Gemeindeeinrichtungen und Anlagen gemäß FAG (Wasser- und Kanalgebühren)	2225	3225	24	1.300,00	2.700,00	2.659,55	1.300,00	2.700,00	2.659,55
1/820000-724000	Reisegebühren	2225	3225		100,00	100,00		100,00	100,00	
1/820000-728000	Entgelte für sonstige Leistungen (Miete Stahlflaschen)	2225	3225		1.600,00	1.600,00		1.600,00	1.600,00	
1/820000-728100	Entgelte für sonstige Leistungen, Ausbildung	2225	3225	24		100,00	2.314,20		100,00	2.314,20
<b>SU 22 / 32</b>	<b>Summe Aufwendungen / Auszahlungen operative Gebarung</b>				<b>411.700,00</b>	<b>463.600,00</b>	<b>512.617,95</b>	<b>368.000,00</b>	<b>419.800,00</b>	<b>449.925,61</b>
<b>SA 0 / SA 1</b>	<b>(0) Nettoergebnis (21 - 22) / (1) Geldfluss operative Gebarung (31 - 32)</b>				<b>-87.800,00</b>	<b>-101.900,00</b>	<b>-99.023,23</b>	<b>-46.600,00</b>	<b>-72.100,00</b>	<b>-89.853,37</b>
6/820000+894001	Entnahmen von zweckgebundenen Haushaltsrücklagen	2301		1		3.600,00				
1/820000-794001	Zuweisung an zweckgebundene Haushaltsrücklagen	2401			100,00		3,46			
<b>SA01</b>	<b>Saldo (01) Haushaltsrücklagen (230 - 240)</b>				<b>-100,00</b>	<b>3.600,00</b>	<b>-3,46</b>	<b>0,00</b>	<b>0,00</b>	<b>0,00</b>
<b>SA00</b>	<b>Saldo (00) Nettoergebnis nach Haushaltsrücklagen (Saldo 0 + Saldo 01)</b>				<b>-87.900,00</b>	<b>-98.300,00</b>	<b>-99.026,69</b>			
<b>Investive Gebarung</b>										
<b>SU 33</b>	<b>Summe Einzahlungen investive Gebarung</b>							<b>0,00</b>	<b>0,00</b>	<b>0,00</b>
1/820000-020000	Maschinen und maschinelle Anlagen		3414	2				3.300,00		
5/820000-040000	Fahrzeuge		3414	1 41					6.000,00	
1/820000-042100	Amts-, Betriebs- und Geschäftsausstattung		3415	2				1.400,00		
<b>SU 34</b>	<b>Summe Auszahlungen investive Gebarung</b>							<b>4.700,00</b>	<b>6.000,00</b>	<b>0,00</b>
<b>SA2</b>	<b>Saldo (2) Geldfluss aus der Investiven Gebarung (33 - 34)</b>							<b>-4.700,00</b>	<b>-6.000,00</b>	<b>0,00</b>
<b>SA3</b>	<b>Saldo (3) Nettofinanzierungssaldo (Saldo 1 + Saldo 2)</b>							<b>-51.300,00</b>	<b>-78.100,00</b>	<b>-89.853,37</b>
<b>Finanzierungstätigkeit</b>										
<b>SU 35</b>	<b>Summe Einzahlungen aus der Finanzierungstätigkeit</b>							<b>0,00</b>	<b>0,00</b>	<b>0,00</b>
1/820000-346000	Tilgung 10008/10 Bauabschnitt 1 Bauhof		3614	65				3.200,00	3.000,00	2.708,73
1/820000-346100	Tilgung 10008/11 Bauabschnitt 2 Bauhof		3614	65				3.200,00	3.000,00	2.708,73
<b>SU 36</b>	<b>Summe Auszahlungen aus der Finanzierungstätigkeit</b>							<b>6.400,00</b>	<b>6.000,00</b>	<b>5.417,46</b>
<b>SA4</b>	<b>Saldo (4) Geldfluss aus der Finanzierungstätigkeit (35 - 36)</b>							<b>-6.400,00</b>	<b>-6.000,00</b>	<b>-5.417,46</b>
<b>SA5</b>	<b>Saldo (5) Geldfluss aus der voranschlagswirksamen Gebarung (Saldo 3 + Saldo 4)</b>							<b>-57.700,00</b>	<b>-84.100,00</b>	<b>-95.270,83</b>
<b>84</b>	<b>Liegenschaften, Wohn- und Geschäftsgebäude</b>									
<b>840</b>	<b>Grundbesitz</b>									
<b>840000</b>	<b>Grundbesitz</b>									
<b>Operative Gebarung</b>										
2/840000+811000	Miet- und Pachtertrag, Verpachtung	2115	3115	14	1.000,00	1.000,00	911,42	1.000,00	1.000,00	923,42

		MVAG		VC QU	Ergebnisvoranschlag			Finanzierungsvoranschlag		
		EH	FH		VA 2026	VA 2025	RA 2024	VA 2026	VA 2025	RA 2024
2/840000+828000	Rückersätze von Aufwendungen	2116	3116		100,00	100,00	101,78	100,00	100,00	101,78
<b>SU 21 / 31</b>	<b>Summe Erträge / Einzahlungen operative Gebarung</b>				<b>1.100,00</b>	<b>1.100,00</b>	<b>1.013,20</b>	<b>1.100,00</b>	<b>1.100,00</b>	<b>1.025,20</b>
1/840000-640000	Rechts- und Beratungsaufwand, Rechtsanwalt	2222	3222	24	200,00	200,00	101,78	200,00	200,00	101,78
1/840000-710000	Öffentliche Abgaben, ohne Gebühren gemäß FAG	2225	3225	24	1.700,00	1.700,00	1.822,97	1.700,00	1.700,00	1.822,97
<b>SU 22 / 32</b>	<b>Summe Aufwendungen / Auszahlungen operative Gebarung</b>				<b>1.900,00</b>	<b>1.900,00</b>	<b>1.924,75</b>	<b>1.900,00</b>	<b>1.900,00</b>	<b>1.924,75</b>
<b>SA 0 / SA 1</b>	<b>(0) Nettoergebnis (21 - 22) / (1) Geldfluss operative Gebarung (31 - 32)</b>				<b>-800,00</b>	<b>-800,00</b>	<b>-911,55</b>	<b>-800,00</b>	<b>-800,00</b>	<b>-899,55</b>
<b>SA01</b>	<b>Saldo (01) Haushaltsrücklagen (230 - 240)</b>				<b>0,00</b>	<b>0,00</b>	<b>0,00</b>	<b>0,00</b>	<b>0,00</b>	<b>0,00</b>
<b>SA00</b>	<b>Saldo (00) Nettoergebnis nach Haushaltsrücklagen (Saldo 0 + Saldo 01)</b>				<b>-800,00</b>	<b>-800,00</b>	<b>-911,55</b>			
<b>Investive Gebarung</b>										
<b>SU 33</b>	<b>Summe Einzahlungen investive Gebarung</b>							<b>0,00</b>	<b>0,00</b>	<b>0,00</b>
<b>SU 34</b>	<b>Summe Auszahlungen investive Gebarung</b>							<b>0,00</b>	<b>0,00</b>	<b>0,00</b>
<b>SA2</b>	<b>Saldo (2) Geldfluss aus der Investiven Gebarung (33 - 34)</b>							<b>0,00</b>	<b>0,00</b>	<b>0,00</b>
<b>SA3</b>	<b>Saldo (3) Nettofinanzierungssaldo (Saldo 1 + Saldo 2)</b>							<b>-800,00</b>	<b>-800,00</b>	<b>-899,55</b>
<b>Finanzierungstätigkeit</b>										
<b>SU 35</b>	<b>Summe Einzahlungen aus der Finanzierungstätigkeit</b>							<b>0,00</b>	<b>0,00</b>	<b>0,00</b>
<b>SU 36</b>	<b>Summe Auszahlungen aus der Finanzierungstätigkeit</b>							<b>0,00</b>	<b>0,00</b>	<b>0,00</b>
<b>SA4</b>	<b>Saldo (4) Geldfluss aus der Finanzierungstätigkeit (35 - 36)</b>							<b>0,00</b>	<b>0,00</b>	<b>0,00</b>
<b>SA5</b>	<b>Saldo (5) Geldfluss aus der voranschlagswirksamen Gebarung (Saldo 3 + Saldo 4)</b>							<b>-800,00</b>	<b>-800,00</b>	<b>-899,55</b>
<b>842</b>	<b>Waldbesitz (soweit nicht bei 866)</b>									
<b>842000</b>	<b>Waldbesitz</b>									
<b>Operative Gebarung</b>										
2/842000+810000	Erträge aus Leistungen, Holzverkauf	2114	3114	13	35.000,00	40.000,00	35.691,72	35.000,00	40.000,00	35.691,72
2/842000+816110	Kostenbeiträge (Kostenersätze) für sonstige Leistungen (Flurbereinigungsverfahren)	2114	3114				817,60			817,60
2/842000+860000	Transfers von Bund, Bundesfonds und Bundeskammern	2121	3121	15			3.176,00			3.176,00
<b>SU 21 / 31</b>	<b>Summe Erträge / Einzahlungen operative Gebarung</b>				<b>35.000,00</b>	<b>40.000,00</b>	<b>39.685,32</b>	<b>35.000,00</b>	<b>40.000,00</b>	<b>39.685,32</b>
1/842000-610000	Instandhaltung von Grund und Boden	2224	3224	24	5.000,00	10.000,00	4.386,48	5.000,00	10.000,00	4.386,48
1/842000-710000	Öffentliche Abgaben, ohne Gebühren gemäß FAG, Grundsteuer	2225	3225	24	1.100,00	1.100,00	1.026,27	1.100,00	1.100,00	1.026,27
1/842000-728000	Entgelte für sonstige Leistungen, Forstwart Honorar	2225	3225	24	4.500,00	4.400,00	3.527,83	4.500,00	4.400,00	3.527,83
<b>SU 22 / 32</b>	<b>Summe Aufwendungen / Auszahlungen operative Gebarung</b>				<b>10.600,00</b>	<b>15.500,00</b>	<b>8.940,58</b>	<b>10.600,00</b>	<b>15.500,00</b>	<b>8.940,58</b>
<b>SA 0 / SA 1</b>	<b>(0) Nettoergebnis (21 - 22) / (1) Geldfluss operative Gebarung (31 - 32)</b>				<b>24.400,00</b>	<b>24.500,00</b>	<b>30.744,74</b>	<b>24.400,00</b>	<b>24.500,00</b>	<b>30.744,74</b>
<b>SA01</b>	<b>Saldo (01) Haushaltsrücklagen (230 - 240)</b>				<b>0,00</b>	<b>0,00</b>	<b>0,00</b>	<b>0,00</b>	<b>0,00</b>	<b>0,00</b>
<b>SA00</b>	<b>Saldo (00) Nettoergebnis nach Haushaltsrücklagen (Saldo 0 + Saldo 01)</b>				<b>24.400,00</b>	<b>24.500,00</b>	<b>30.744,74</b>			

		MVAG VC QU			Ergebnisvoranschlag			Finanzierungsvoranschlag		
		EH	FH		VA 2026	VA 2025	RA 2024	VA 2026	VA 2025	RA 2024
<b>Investive Gebarung</b>										
<b>SU 33</b>	<b>Summe Einzahlungen investive Gebarung</b>							<b>0,00</b>	<b>0,00</b>	<b>0,00</b>
<b>SU 34</b>	<b>Summe Auszahlungen investive Gebarung</b>							<b>0,00</b>	<b>0,00</b>	<b>0,00</b>
<b>SA2</b>	<b>Saldo (2) Geldfluss aus der Investiven Gebarung (33 – 34)</b>							<b>0,00</b>	<b>0,00</b>	<b>0,00</b>
<b>SA3</b>	<b>Saldo (3) Nettofinanzierungssaldo (Saldo 1 + Saldo 2)</b>							<b>24.400,00</b>	<b>24.500,00</b>	<b>30.744,74</b>
<b>Finanzierungstätigkeit</b>										
<b>SU 35</b>	<b>Summe Einzahlungen aus der Finanzierungstätigkeit</b>							<b>0,00</b>	<b>0,00</b>	<b>0,00</b>
<b>SU 36</b>	<b>Summe Auszahlungen aus der Finanzierungstätigkeit</b>							<b>0,00</b>	<b>0,00</b>	<b>0,00</b>
<b>SA4</b>	<b>Saldo (4) Geldfluss aus der Finanzierungstätigkeit (35 – 36)</b>							<b>0,00</b>	<b>0,00</b>	<b>0,00</b>
<b>SA5</b>	<b>Saldo (5) Geldfluss aus der voranschlagswirksamen Gebarung (Saldo 3 + Saldo 4)</b>							<b>24.400,00</b>	<b>24.500,00</b>	<b>30.744,74</b>
<b>846</b>	<b>Wohn- und Geschäftsgebäude (soweit nicht bei 853)</b>									
<b>846000</b>	<b>Wachauhalle</b>									
<b>Operative Gebarung</b>										
2/846000+811500	Miet- und Pächtertrag, Wachauhalle Betriebsräume	2115	3115	14	5.000,00	5.000,00	4.580,00	5.000,00	5.000,00	4.455,00
2/846000+813000	Erträge aus der Auflösung von Investitionszuschüssen (Kapitaltransfers)	2127			1.000,00	1.000,00	500,00			
2/846000+816000	Kostenbeiträge (Kostenersätze) für sonstige Leistungen (Stromeinlieferung PV-Anlage)	2114	3114				68,60			68,60
2/846000+899000	Entnahmen aus Verrechnungsrücklagen zwischen operativer Gebarung und Projekten	2116					1.279,66			
<b>SU 21 / 31</b>	<b>Summe Erträge / Einzahlungen operative Gebarung</b>				<b>6.000,00</b>	<b>6.000,00</b>	<b>6.428,26</b>	<b>5.000,00</b>	<b>5.000,00</b>	<b>4.523,60</b>
1/846000-454000	Reinigungsmaterial	2221	3221	23	700,00	700,00	687,93	700,00	700,00	687,93
1/846000-600000	Stromkosten Gangbeleuchtung Wachauhalle	2222	3222	24	1.000,00	1.000,00	353,64	1.000,00	1.000,00	353,64
1/846000-600100	Stromkosten Wachauhalle (Halle)	2222	3222	24	1.500,00	1.000,00	382,52	1.500,00	1.000,00	382,52
1/846000-600110	Gaskosten Wachauhalle	2222	3222	24	17.000,00	18.400,00	19.444,06	17.000,00	18.400,00	17.221,74
1/846000-600300	Rauchfangkehrer	2222	3222	24	100,00	100,00	68,06	100,00	100,00	68,06
1/846000-614000	Instandhaltung von Gebäude und Bauten Wachauhalle	2224	3224	24	1.000,00	1.000,00	1.600,30	1.000,00	1.000,00	1.600,30
1/846000-618000	Instandhaltung Amts- und Geschäftsausstattung	2224	3224	24	2.000,00	3.000,00	1.691,57	2.000,00	3.000,00	1.691,57
1/846000-631000	Telekommunikationsdienste (Alarm Wachauhalle, Wohnungen, Kindergarten)	2222	3222	24	200,00	200,00	106,30	200,00	200,00	106,30
1/846000-650000	Zinsen 10003/28062 Kindergartenwohnung	2241	3241	25	100,00	100,00	51,54	100,00	100,00	51,54
1/846000-650100	Zinsen 10001/280943 PV-Anlage	2241	3241		300,00	300,00		300,00	300,00	
1/846000-670000	Versicherungen	2222	3222	24	1.900,00	1.800,00	998,57	1.900,00	1.800,00	998,57

		MVAG		VC QU	Ergebnisvoranschlag			Finanzierungsvoranschlag		
		EH	FH		VA 2026	VA 2025	RA 2024	VA 2026	VA 2025	RA 2024
1/846000-680000	Planmäßige Abschreibung	2226			16.100,00	16.900,00	15.947,60			
1/846000-710000	Öffentliche Abgaben, ohne Gebühren gemäß FAG, Grundsteuer	2225	3225	24	100,00	100,00		100,00	100,00	
1/846000-711000	Gebühren für die Benützung von Gemeindeeinrichtungen und Anlagen gemäß FAG, Müllabgaben	2225	3225	24	200,00	200,00	176,18	200,00	200,00	176,18
1/846000-711010	Gebühren für die Benützung von Gemeindeeinrichtungen und Anlagen gemäß FAG (Wasser- und Kanalgebühren)	2225	3225	24	4.300,00	3.800,00	3.775,29	4.300,00	3.800,00	3.775,29
1/846000-720000	Kostenbeiträge der Bezüge der Vertragsbediensteten	2225	3225	24	7.000,00	7.300,00	7.118,14	7.000,00	7.300,00	7.118,14
1/846000-720100	Kostenbeiträge der Bezüge d. Bauhof	2225	3225	24	15.300,00	17.200,00	16.643,08	15.300,00	17.200,00	16.643,08
1/846000-720200	Kostenbeiträge (Kostenersätze) für Leistungen, Reinigung	2225	3225	24	4.600,00	2.800,00	4.084,54	4.600,00	2.800,00	4.084,54
5/846000-799000	Zuweisungen an Verrechnungsrücklagen zwischen operativer Gebarung und Projekten	2225					1.279,66			
<b>SU 22 / 32</b>	<b>Summe Aufwendungen / Auszahlungen operative Gebarung</b>				<b>73.400,00</b>	<b>75.900,00</b>	<b>74.408,98</b>	<b>57.300,00</b>	<b>59.000,00</b>	<b>54.959,40</b>
<b>SA 0 / SA 1</b>	<b>(0) Nettoergebnis (21 - 22) / (1) Geldfluss operative Gebarung (31 - 32)</b>				<b>-67.400,00</b>	<b>-69.900,00</b>	<b>-67.980,72</b>	<b>-52.300,00</b>	<b>-54.000,00</b>	<b>-50.435,80</b>
<b>SA01</b>	<b>Saldo (01) Haushaltsrücklagen (230 - 240)</b>				<b>0,00</b>	<b>0,00</b>	<b>0,00</b>	<b>0,00</b>	<b>0,00</b>	<b>0,00</b>
<b>SA00</b>	<b>Saldo (00) Nettoergebnis nach Haushaltsrücklagen (Saldo 0 + Saldo 01)</b>				<b>-67.400,00</b>	<b>-69.900,00</b>	<b>-67.980,72</b>			
<b>Investive Gebarung</b>										
6/846000+300000	Kapitaltransfers von Bund, Bundesfonds und Bundeskammern - KIP		3331	1						15.000,00
<b>SU 33</b>	<b>Summe Einzahlungen investive Gebarung</b>							<b>0,00</b>	<b>0,00</b>	<b>15.000,00</b>
5/846000-010000	Gebäude und Bauten - Photovoltaikanlage		3413	1						28.720,94
<b>SU 34</b>	<b>Summe Auszahlungen investive Gebarung</b>							<b>0,00</b>	<b>0,00</b>	<b>28.720,94</b>
<b>SA2</b>	<b>Saldo (2) Geldfluss aus der Investiven Gebarung (33 - 34)</b>							<b>0,00</b>	<b>0,00</b>	<b>-13.720,94</b>
<b>SA3</b>	<b>Saldo (3) Nettofinanzierungssaldo (Saldo 1 + Saldo 2)</b>							<b>-52.300,00</b>	<b>-54.000,00</b>	<b>-64.156,74</b>
<b>Finanzierungstätigkeit</b>										
6/846000+346000	Investitionsdarlehen von Finanzunternehmen		3514	55						15.000,60
<b>SU 35</b>	<b>Summe Einzahlungen aus der Finanzierungstätigkeit</b>							<b>0,00</b>	<b>0,00</b>	<b>15.000,60</b>
1/846000-341000	Tilgung 10003/28062 Kindergartenwohnung		3611	64				2.200,00	2.300,00	2.242,74
1/846000-346000	Tilgung 10001/280943 PV-Anlage		3614					1.500,00	1.500,00	750,02
<b>SU 36</b>	<b>Summe Auszahlungen aus der Finanzierungstätigkeit</b>							<b>3.700,00</b>	<b>3.800,00</b>	<b>2.992,76</b>
<b>SA4</b>	<b>Saldo (4) Geldfluss aus der Finanzierungstätigkeit (35 - 36)</b>							<b>-3.700,00</b>	<b>-3.800,00</b>	<b>12.007,84</b>
<b>SA5</b>	<b>Saldo (5) Geldfluss aus der voranschlagswirksamen Gebarung (Saldo 3 + Saldo 4)</b>							<b>-56.000,00</b>	<b>-57.800,00</b>	<b>-52.148,90</b>

		MVAG		VC QU	Ergebnisvoranschlag			Finanzierungsvoranschlag		
		EH	FH		VA 2026	VA 2025	RA 2024	VA 2026	VA 2025	RA 2024
<b>85</b>	<b>Betriebe mit marktbestimmter Tätigkeit</b>									
<b>850</b>	<b>Betriebe der Wasserversorgung</b>									
<b>850000</b>	<b>Betriebe der Wasserversorgung</b>									
<b>Operative Gebarung</b>										
2/850000+813000	Erträge aus der Auflösung von Investitionszuschüssen (Kapitaltransfers)	2127			19.800,00	19.600,00	19.543,97			
2/850000+852100	Wassermessergebühren	2113	3113	12	67.000,00	68.000,00	56.310,15	67.000,00	68.000,00	56.535,15
2/850000+852200	Wasserbezugsgebühren	2113	3113	12	200.000,00	223.700,00	193.356,54	200.000,00	223.700,00	194.304,27
2/850000+860000	Transfers von Bund, Bundesfonds und Bundeskammern	2121	3121	15	6.400,00	6.200,00	6.156,69	6.400,00	6.200,00	6.156,69
6/850000+899000	Entnahmen aus Verrechnungsrücklagen zwischen operativer Gebarung und Projekten	2116		1	40.000,00		27.414,70			
<b>SU 21 / 31</b>	<b>Summe Erträge / Einzahlungen operative Gebarung</b>				<b>333.200,00</b>	<b>317.500,00</b>	<b>302.782,05</b>	<b>273.400,00</b>	<b>297.900,00</b>	<b>256.996,11</b>
1/850000-400000	Geringwertige Wirtschaftsgüter (GWG), Wasserzähler, etc. unter 800,00	2221	3221	23	15.000,00	15.000,00	16.162,62	15.000,00	15.000,00	16.162,62
1/850000-459000	Sonstige Verbrauchsgüter	2221	3221	23	100,00	100,00	36,74	100,00	100,00	36,74
1/850000-588000	Kommunalsteuer Bauhof	2212	3212	20			855,11			855,11
1/850000-600000	Stromkosten	2222	3222	24	15.000,00	14.800,00	14.707,79	15.000,00	14.800,00	14.707,79
1/850000-619000	Instandhaltung von Sonderanlagen	2224	3224	24	30.000,00	30.000,00	4.543,41	30.000,00	30.000,00	4.543,41
1/850000-619100	Instandhaltung HYDRANTEN	2224	3224	24	10.000,00	10.000,00	1.713,53	10.000,00	10.000,00	1.713,53
1/850000-631000	Telekommunikationsdienste	2222	3222	24	300,00	100,00	283,49	300,00	100,00	283,49
1/850000-640100	Rechts- und Beratungsaufwand, Prüfungskosten	2222	3222	24	3.000,00	3.000,00	2.739,00	3.000,00	3.000,00	2.739,00
1/850000-650100	Zinsen 10999/51 Wasserversorgung (Florianig.+dig.Leitungskat.)	2241	3241	25	1.600,00	1.800,00	1.751,76	1.600,00	1.800,00	1.751,76
1/850000-650200	Zinsen 10008,16 ABA u. WVA 2025	2241	3241		8.900,00	6.900,00		8.900,00	6.900,00	
1/850000-650300	Zinsen 10001/28094 Wasserleitungsbau	2241	3241	25	200,00	500,00	941,86	200,00	500,00	941,86
1/850000-650600	Zinsen 10002/28096 Wasserleitung	2241	3241	25	5.800,00	7.000,00	9.562,67	5.800,00	7.000,00	9.562,67
1/850000-650800	Zinsen 10001/280941 Wasserleitungsbau	2241	3241	25	8.000,00	9.000,00	13.514,48	8.000,00	9.000,00	13.514,48
1/850000-650900	Zinsen 10008/5 Wasserleitungsbau	2241	3241	25	9.600,00	10.000,00	12.557,20	9.600,00	10.000,00	12.557,20
1/850000-680000	Planmäßige Abschreibung	2226			76.500,00	75.900,00	78.759,71			
1/850000-710000	Öffentliche Abgaben, ohne Gebühren gemäß FAG, Gebrauchsabgabe	2225	3225	24	8.400,00	8.200,00	7.400,40	8.400,00	8.200,00	7.400,40
1/850000-720000	Kostenbeiträge der Bezüge d. Vertragsbediensteten	2225	3225	24	17.500,00	18.400,00	17.795,35	17.500,00	18.400,00	17.795,35
1/850000-720100	Kostenbeiträge der Bezüge d. Bauhof	2225	3225	24	15.500,00	17.200,00	16.643,08	15.500,00	17.200,00	16.643,08
1/850000-728000	Entgelte für sonstige Leistungen	2225	3225		2.500,00	1.600,00	1.579,44	2.500,00	1.600,00	
1/850000-728100	Entgelte für sonstige Leistungen, Ausbildung	2225	3225	24	500,00	400,00	330,00	500,00	400,00	330,00

		MVAG		VC QU	Ergebnisvoranschlag			Finanzierungsvoranschlag		
		EH	FH		VA 2026	VA 2025	RA 2024	VA 2026	VA 2025	RA 2024
1/850000-728200	Entgelte für sonstige Leistungen, Wartungsverträge	2225	3225	24	1.500,00	1.500,00	1.334,68	1.500,00	1.500,00	1.334,68
1/850000-799000	Zuweisungen an Verrechnungsrücklagen zwischen operativer Gebarung und Projekten	2225			40.000,00		27.414,70			
<b>SU 22 / 32</b>	<b>Summe Aufwendungen / Auszahlungen operative Gebarung</b>				<b>269.900,00</b>	<b>231.400,00</b>	<b>230.627,02</b>	<b>153.400,00</b>	<b>155.500,00</b>	<b>122.873,17</b>
<b>SA 0 / SA 1</b>	<b>(0) Nettoergebnis (21 - 22) / (1) Geldfluss operative Gebarung (31 - 32)</b>				<b>63.300,00</b>	<b>86.100,00</b>	<b>72.155,03</b>	<b>120.000,00</b>	<b>142.400,00</b>	<b>134.122,94</b>
6/850000+894001	Entnahmen von zweckgebundenen Haushaltsrücklagen	2301		1	40.600,00	132.000,00	61.099,17			
1/850000-794001	Zuweisung an zweckgebundene Haushaltsrücklagen	2401			300,00		329,71			
5/850000-794001	Zuweisung an zweckgebundene Haushaltsrücklagen	2401		1		172.300,00				
<b>SA01</b>	<b>Saldo (01) Haushaltsrücklagen (230 - 240)</b>				<b>40.300,00</b>	<b>-40.300,00</b>	<b>60.769,46</b>	<b>0,00</b>	<b>0,00</b>	<b>0,00</b>
<b>SA00</b>	<b>Saldo (00) Nettoergebnis nach Haushaltsrücklagen (Saldo 0 + Saldo 01)</b>				<b>103.600,00</b>	<b>45.800,00</b>	<b>132.924,49</b>			
<b>Investive Gebarung</b>										
2/850000+300000	Kapitaltransfers von Bund, Bundesfonds und Bundeskammern	3331		33				6.000,00	6.200,00	6.075,50
6/850000+300000	Kapitaltransfers von Bund, Bundesfonds und Bundeskammern	3331	1	33				19.400,00		
6/850000+301000	Kapitaltransfers von Ländern, Landesfonds und Landeskammern	3331	1	33				4.800,00		
2/850000+307000	Wasseranschlussabgaben	3334		34				9.000,00	8.000,00	5.400,38
<b>SU 33</b>	<b>Summe Einzahlungen investive Gebarung</b>							<b>39.200,00</b>	<b>14.200,00</b>	<b>11.475,88</b>
5/850000-004000	Wasseranschluss WÖS Florianigasse	3412	1	40						14.299,17
5/850000-004100	Wasserbauten und -anlagen 2025	3412	1						243.700,00	15.826,46
5/850000-004200	Wasser- und Abwasserbauten und -anlagen	3412	1					70.000,00		42.809,88
5/850000-004300	Wasser- und Abwasserbauten und -anlagen	3412	1					5.000,00		8.467,29
5/850000-070000	Aktivierungsfähige Rechte (immaterielle Vermögenswerte) LEITUNGSKATASTER	3411	1	42				39.000,00	53.500,00	7.111,07
<b>SU 34</b>	<b>Summe Auszahlungen investive Gebarung</b>							<b>114.000,00</b>	<b>297.200,00</b>	<b>88.513,87</b>
<b>SA2</b>	<b>Saldo (2) Geldfluss aus der Investiven Gebarung (33 - 34)</b>							<b>-74.800,00</b>	<b>-283.000,00</b>	<b>-77.037,99</b>
<b>SA3</b>	<b>Saldo (3) Nettofinanzierungssaldo (Saldo 1 + Saldo 2)</b>							<b>45.200,00</b>	<b>-140.600,00</b>	<b>57.084,95</b>
<b>Finanzierungstätigkeit</b>										
6/850000+346000	Investitionsdarlehen von Finanzunternehmen 10008,16 ABA u. WVA 2025	3514	1	55					337.500,00	
<b>SU 35</b>	<b>Summe Einzahlungen aus der Finanzierungstätigkeit</b>							<b>0,00</b>	<b>337.500,00</b>	<b>0,00</b>
1/850000-346200	Tilgung 10008,16 ABA u. WVA 2025	3614						13.100,00	9.900,00	
1/850000-346300	Tilgung 10001/28094 Wasserleitungsbau	3614		65				7.300,00	7.300,00	7.267,28



		MVAG		VC QU	Ergebnisvoranschlag			Finanzierungsvoranschlag		
		EH	FH		VA 2026	VA 2025	RA 2024	VA 2026	VA 2025	RA 2024
1/850000-346500	Tilgung 10002/28096 Wasserleitung		3614	65				20.900,00	19.700,00	17.883,27
1/850000-346700	Tilgung 10001/280941 Wasserleitungsbau		3614	65				28.900,00	28.900,00	29.881,89
1/850000-346800	Tilgung 10008/5 Wasserleitungsbau		3614	65				12.200,00	11.700,00	10.495,53
1/850000-346900	Tilgung 10999/51 Wasserversorgung (Florianig.+dig.Leitungskat.)		3614	65				4.700,00	4.700,00	4.740,00
<b>SU 36</b>	<b>Summe Auszahlungen aus der Finanzierungstätigkeit</b>							<b>87.100,00</b>	<b>82.200,00</b>	<b>70.267,97</b>
<b>SA4</b>	<b>Saldo (4) Geldfluss aus der Finanzierungstätigkeit (35 – 36)</b>							<b>-87.100,00</b>	<b>255.300,00</b>	<b>-70.267,97</b>
<b>SA5</b>	<b>Saldo (5) Geldfluss aus der voranschlagswirksamen Gebarung (Saldo 3 + Saldo 4)</b>							<b>-41.900,00</b>	<b>114.700,00</b>	<b>-13.183,02</b>
<b>851</b>	<b>Betriebe der Abwasserbeseitigung</b>									
<b>851000</b>	<b>Betriebe der Abwasserbeseitigung</b>									
<b>Operative Gebarung</b>										
2/851000+813000	Erträge aus der Auflösung von Investitionszuschüssen (Kapitaltransfers)	2127			83.600,00	83.300,00	83.280,98			
2/851000+852100	Schmutzwasserbeseitigungsgebühr	2113	3113	12	635.000,00	680.000,00	621.721,60	635.000,00	680.000,00	628.178,23
2/851000+860000	Transfers von Bund, Bundesfonds und Bundeskammern	2121	3121	15	21.000,00	20.800,00	20.824,27	21.000,00	20.800,00	20.824,27
6/851000+899000	Entnahmen aus Verrechnungsrücklagen zwischen operativer Gebarung und Projekten	2116		1			50.904,61			
<b>SU 21 / 31</b>	<b>Summe Erträge / Einzahlungen operative Gebarung</b>				<b>739.600,00</b>	<b>784.100,00</b>	<b>776.731,46</b>	<b>656.000,00</b>	<b>700.800,00</b>	<b>649.002,50</b>
1/851000-459000	Sonstige Verbrauchsgüter	2221	3221	23	100,00	100,00		100,00	100,00	
1/851000-588000	Kommunalsteuer Bauhof	2212	3212	20			855,11			855,11
1/851000-619000	Instandhaltung von Sonderanlagen	2224	3224	24	20.000,00	20.000,00	21.735,63	20.000,00	20.000,00	21.735,63
1/851000-650200	Zinsen 10008,16 ABA u. WVA 2025	2241	3241		4.700,00	3.600,00		4.700,00	3.600,00	
1/851000-650400	Zinsen 10006/28199 Kanalbau BA 04	2241	3241	25	3.800,00	4.300,00	4.829,87	3.800,00	4.300,00	4.829,87
1/851000-650410	Zinsen 10003/28200 Kanalbau BA 06	2241	3241	25		2.500,00	2.496,47		2.500,00	2.496,47
1/851000-650500	Zinsen 10003/28203 Kanalbau BA 07	2241	3241	25			31,84			31,84
1/851000-650600	Zinsen 10001/280942 Kanalbau	2241	3241	25	2.300,00	2.500,00	3.792,72	2.300,00	2.500,00	3.792,72
1/851000-650700	Zinsen 10006/28197 Kanalbau BA 02	2241	3241	25	1.200,00	1.600,00	2.110,61	1.200,00	1.600,00	2.110,61
1/851000-650710	Zinsen 10008/6 Kanalbau	2241	3241	25	6.300,00	6.600,00	8.163,45	6.300,00	6.600,00	8.163,45
1/851000-650800	Zinsen 10006/28198 Kanalbau BA 03	2241	3241	25	1.600,00	1.900,00	2.331,20	1.600,00	1.900,00	2.331,20
1/851000-650900	Zinsen 10003/2800626 (kanal + Florianig. + dig. Leitungskat.)	2241	3241	25	2.800,00	3.200,00	3.130,26	2.800,00	3.200,00	3.130,26
1/851000-680000	Planmäßige Abschreibung	2226			168.400,00	168.000,00	168.044,91			
1/851000-710000	Öffentliche Abgaben, ohne Gebühren gemäß FAG, Gebrauchsabgabe	2225	3225	24	5.600,00	5.500,00	5.009,25	5.600,00	5.500,00	5.009,25
1/851000-720000	Kostenbeiträge der Bezüge der Vertragsbediensteten	2225	3225	24	52.300,00	55.100,00	53.386,06	52.300,00	55.100,00	53.386,06
1/851000-720100	Kostenbeiträge der Bezüge d. Bauhof	2225	3225	24	46.300,00	51.700,00	49.929,25	46.300,00	51.700,00	49.929,25

		MVAG		VC QU	Ergebnisvoranschlag			Finanzierungsvoranschlag		
		EH	FH		VA 2026	VA 2025	RA 2024	VA 2026	VA 2025	RA 2024
1/851000-728000	Entgelte für sonstige Leistungen	2225	3225		2.500,00	5.500,00	5.414,76	2.500,00	5.500,00	
1/851000-755000	Transfers an Unternehmen (ohne Finanzunternehmen) GAV Kläranlage	2233	3233	27	182.500,00	201.600,00	223.683,17	182.500,00	201.600,00	223.683,17
1/851000-755010	Transfers an Unternehmen (ohne Finanzunternehmen) GAV Sammelkanalanlagen	2233	3233	27	154.900,00	113.000,00	124.916,83	154.900,00	113.000,00	124.916,83
1/851000-799000	Zuweisungen an Verrechnungsrücklagen zwischen operativer Gebarung und Projekten	2225					50.904,61			
<b>SU 22 / 32</b>	<b>Summe Aufwendungen / Auszahlungen operative Gebarung</b>				<b>655.300,00</b>	<b>646.700,00</b>	<b>730.766,00</b>	<b>486.900,00</b>	<b>478.700,00</b>	<b>506.401,72</b>
<b>SA 0 / SA 1</b>	<b>(0) Nettoergebnis (21 - 22) / (1) Geldfluss operative Gebarung (31 - 32)</b>				<b>84.300,00</b>	<b>137.400,00</b>	<b>45.965,46</b>	<b>169.100,00</b>	<b>222.100,00</b>	<b>142.600,78</b>
6/851000+894001	Entnahmen von zweckgebundenen Haushaltsrücklagen	2301		1	52.900,00	45.400,00	55.300,00			
5/851000-794001	Zuweisung an zweckgebundene Haushaltsrücklagen	2401		1		120.800,00				
<b>SA01</b>	<b>Saldo (01) Haushaltsrücklagen (230 - 240)</b>				<b>52.900,00</b>	<b>-75.400,00</b>	<b>55.300,00</b>	<b>0,00</b>	<b>0,00</b>	<b>0,00</b>
<b>SA00</b>	<b>Saldo (00) Nettoergebnis nach Haushaltsrücklagen (Saldo 0 + Saldo 01)</b>				<b>137.200,00</b>	<b>62.000,00</b>	<b>101.265,46</b>			
<b>Investive Gebarung</b>										
2/851000+300000	Kapitaltransfers von Bund, Bundesfonds und Bundeskammern		3331	33				8.000,00	12.400,00	7.875,78
6/851000+300000	Kapitaltransfers von Bund, Bundesfonds und Bundeskammern		3331	1 33				21.100,00		
6/851000+301000	Kapitaltransfers von Ländern, Landesfonds und Landeskammern		3331	1				5.200,00		
2/851000+307000	Kanaleinmündungsabgaben		3334	34				15.000,00	9.000,00	7.698,38
<b>SU 33</b>	<b>Summe Einzahlungen investive Gebarung</b>							<b>49.300,00</b>	<b>21.400,00</b>	<b>15.574,16</b>
5/851000-004000	Kanalanschluss WÖS Florianigasse		3412	1 40						55.732,17
5/851000-004100	Kanal Bürgerspitalgasse		3412	1						44.184,84
5/851000-004200	Abwasserbauten und -anlagen 2025		3412	1					94.000,00	6.287,60
5/851000-004300	Wasser- und Abwasserbauten und -anlagen		3412	1				23.000,00		
5/851000-070000	Aktivierungsfähige Rechte (immaterielle Vermögenswerte) LEITUNGSKATASTER		3411	1 42				30.000,00	35.300,00	
<b>SU 34</b>	<b>Summe Auszahlungen investive Gebarung</b>							<b>53.000,00</b>	<b>129.300,00</b>	<b>106.204,61</b>
<b>SA2</b>	<b>Saldo (2) Geldfluss aus der Investiven Gebarung (33 - 34)</b>							<b>-3.700,00</b>	<b>-107.900,00</b>	<b>-90.630,45</b>
<b>SA3</b>	<b>Saldo (3) Nettofinanzierungssaldo (Saldo 1 + Saldo 2)</b>							<b>165.400,00</b>	<b>114.200,00</b>	<b>51.970,33</b>
<b>Finanzierungstätigkeit</b>										
6/851000+346000	Investitionsdarlehen von Finanzunternehmen 10008,16 ABA u. WVA 2025		3514	1 55					178.500,00	
<b>SU 35</b>	<b>Summe Einzahlungen aus der Finanzierungstätigkeit</b>							<b>0,00</b>	<b>178.500,00</b>	<b>0,00</b>
1/851000-344400	Tilgung 10006/28199 Kanalbau BA 04		3611	64				26.400,00	25.800,00	25.313,49

		MVAG		VC QU	Ergebnisvoranschlag			Finanzierungsvoranschlag		
		EH	FH		VA 2026	VA 2025	RA 2024	VA 2026	VA 2025	RA 2024
1/851000-344700	Tilgung 10006/28197 Kanalbau BA 02	3611		64				15.600,00	15.400,00	15.035,27
1/851000-344800	Tilgung 10006/28198 Kanalbau BA 03	3611		64				16.200,00	15.900,00	15.559,26
1/851000-346200	Tilgung 10008,16 ABA u. WVA 2025	3614						7.000,00	5.400,00	
1/851000-346300	Tilgung 10003/28200 Kanalbau BA 06	3614		65					46.600,00	46.587,02
1/851000-346700	Tilgung 10003/28203 Kanalbau BA 07	3614		65						1.596,17
1/851000-346800	Tilgung 10001/280942 Kanalbau	3614		65				8.100,00	8.100,00	8.373,45
1/851000-346900	Tilgung 10008/6 Kanalausbau	3614		65				7.900,00	7.600,00	6.776,28
1/851000-346910	Tilgung 10999/52 (kanal Florianig. + dig. Leitungskat.)	3614		65				8.500,00	8.500,00	8.470,00
<b>SU 36</b>	<b>Summe Auszahlungen aus der Finanzierungstätigkeit</b>							<b>89.700,00</b>	<b>133.300,00</b>	<b>127.710,94</b>
<b>SA4</b>	<b>Saldo (4) Geldfluss aus der Finanzierungstätigkeit (35 – 36)</b>							<b>-89.700,00</b>	<b>45.200,00</b>	<b>-127.710,94</b>
<b>SA5</b>	<b>Saldo (5) Geldfluss aus der voranschlagswirksamen Gebarung (Saldo 3 + Saldo 4)</b>							<b>75.700,00</b>	<b>159.400,00</b>	<b>-75.740,61</b>
<b>852</b>	<b>Betriebe der Müllbeseitigung</b>									
<b>852000</b>	<b>Betriebe der Müllbeseitigung</b>									
<b>Operative Gebarung</b>										
2/852000+861010	Transfers von Ländern, Landesfonds und Landeskammern (Zweckzuschuss)	2121	3121				23.397,00			23.397,00
<b>SU 21 / 31</b>	<b>Summe Erträge / Einzahlungen operative Gebarung</b>				<b>0,00</b>	<b>0,00</b>	<b>23.397,00</b>	<b>0,00</b>	<b>0,00</b>	<b>23.397,00</b>
1/852000-772000	Kapitaltransfers an Gemeinden, Gemeindeverbände (ohne marktbestimmte Tätigkeit) und Gemeindefonds	2231					23.397,00			
<b>SU 22 / 32</b>	<b>Summe Aufwendungen / Auszahlungen operative Gebarung</b>				<b>0,00</b>	<b>0,00</b>	<b>23.397,00</b>	<b>0,00</b>	<b>0,00</b>	<b>0,00</b>
<b>SA 0 / SA 1</b>	<b>(0) Nettoergebnis (21 - 22) / (1) Geldfluss operative Gebarung (31 – 32)</b>				<b>0,00</b>	<b>0,00</b>	<b>0,00</b>	<b>0,00</b>	<b>0,00</b>	<b>23.397,00</b>
<b>SA01</b>	<b>Saldo (01) Haushaltsrücklagen (230 - 240)</b>				<b>0,00</b>	<b>0,00</b>	<b>0,00</b>	<b>0,00</b>	<b>0,00</b>	<b>0,00</b>
<b>SA00</b>	<b>Saldo (00) Nettoergebnis nach Haushaltsrücklagen (Saldo 0 + Saldo 01)</b>				<b>0,00</b>	<b>0,00</b>	<b>0,00</b>			
<b>Investive Gebarung</b>										
<b>SU 33</b>	<b>Summe Einzahlungen investive Gebarung</b>							<b>0,00</b>	<b>0,00</b>	<b>0,00</b>
1/852000-772000	Kapitaltransfers an Gemeinden, Gemeindeverbände (ohne marktbestimmte Tätigkeit) und Gemeindefonds		3431							23.397,00
<b>SU 34</b>	<b>Summe Auszahlungen investive Gebarung</b>							<b>0,00</b>	<b>0,00</b>	<b>23.397,00</b>
<b>SA2</b>	<b>Saldo (2) Geldfluss aus der Investiven Gebarung (33 – 34)</b>							<b>0,00</b>	<b>0,00</b>	<b>-23.397,00</b>
<b>SA3</b>	<b>Saldo (3) Nettofinanzierungssaldo (Saldo 1 + Saldo 2)</b>							<b>0,00</b>	<b>0,00</b>	<b>0,00</b>
<b>Finanzierungstätigkeit</b>										
<b>SU 35</b>	<b>Summe Einzahlungen aus der Finanzierungstätigkeit</b>							<b>0,00</b>	<b>0,00</b>	<b>0,00</b>
<b>SU 36</b>	<b>Summe Auszahlungen aus der Finanzierungstätigkeit</b>							<b>0,00</b>	<b>0,00</b>	<b>0,00</b>
<b>SA4</b>	<b>Saldo (4) Geldfluss aus der Finanzierungstätigkeit (35 – 36)</b>							<b>0,00</b>	<b>0,00</b>	<b>0,00</b>

		MVAG VC QU			Ergebnisvoranschlag			Finanzierungsvoranschlag		
		EH	FH		VA 2026	VA 2025	RA 2024	VA 2026	VA 2025	RA 2024
<b>SA5</b>	<b>Saldo (5) Geldfluss aus der voranschlagswirksamen Gebarung (Saldo 3 + Saldo 4)</b>							<b>0,00</b>	<b>0,00</b>	<b>0,00</b>
<b>853</b>	<b>Betriebe für die Errichtung und Verwaltung von Wohn- und Ges</b>									
<b>853000</b>	<b>Wohn- und Geschäftsgebäude Weissenkirchen</b>									
<b>Operative Gebarung</b>										
2/853000+811100	Mieten u. Betriebskosten Polizei, Landstr. 284, Wkn	2115	3115	14	4.800,00	5.000,00	4.785,84	4.800,00	5.000,00	4.785,84
2/853000+811200	Mieten u. Betriebskosten Wohnung + Geschäftsgeb., Marktplatz 25, Wkn	2115	3115	14	4.600,00	3.000,00	1.422,88	4.600,00	3.000,00	1.422,88
2/853000+811300	Mieten u. Betriebskosten Wachauhalle Wohnungen, Landstr. 312, Wkn	2115	3115	14	20.000,00	18.000,00	16.038,20	17.000,00	18.000,00	17.198,45
<b>SU 21 / 31</b>	<b>Summe Erträge / Einzahlungen operative Gebarung</b>				<b>29.400,00</b>	<b>26.000,00</b>	<b>22.246,92</b>	<b>26.400,00</b>	<b>26.000,00</b>	<b>23.407,17</b>
1/853000-600000	GAS und Strom Marktplatz 25,Wkn - Geschäft	2222	3222				229,96			229,96
1/853000-614100	Instandhaltung , Landstr. 284 WKN - Polizei	2224	3224	24	300,00	500,00	689,49	300,00	500,00	1.048,87
1/853000-614110	Wartung GAS Vaillant - Landstr. 284 WKN - Polizei	2224	3224		100,00	100,00		100,00	100,00	
1/853000-614200	Instandhaltung, Marktplatz 25 WKN - Geschäft und Wohnung	2224	3224	24	400,00	800,00	1.156,90	400,00	800,00	1.156,90
1/853000-614220	Wartung GAS Vaillant - Geschäft Marktplatz 25 WKN - Geschäft	2224	3224			100,00			100,00	
1/853000-614222	Wartung GAS Vaillant - Wohnung Marktplatz 25 WKN - Wohnung	2224	3224		200,00	100,00		200,00	100,00	
1/853000-614300	Instandhaltung - Landstr 312 WKN - 2 Wohnungen	2224	3224	24	200,00	3.000,00	150,90	200,00	3.000,00	150,90
1/853000-614330	Wartung GAS Vaillant - Whg Landstraße 312 WKN, Schrey/Steinb.	2224	3224		100,00	100,00	62,26	100,00	100,00	62,26
1/853000-614333	Wartung GAS Vaillant - Whg Landstraße 312 WKN, Tauber	2224	3224		100,00	100,00	60,97	100,00	100,00	60,97
1/853000-670100	Versicherungen, Landstr. 284 WKN - Polizei	2222	3222	24	200,00	100,00	78,00	200,00	100,00	78,00
1/853000-670200	Versicherungen, Geschäft Marktplatz 25 WKN - Geschäft	2222	3222	24	200,00	100,00	70,85	200,00	100,00	70,85
1/853000-670220	Versicherungen - Whg Marktplatz 25 WKN - Wohnung Denk	2222	3222		100,00	100,00	50,62	100,00	100,00	50,62
1/853000-670300	Versicherungen, Whg Landstraße 312 WKN - Schrey/Steinb.	2222	3222	24	200,00	200,00	101,56	200,00	200,00	101,56
1/853000-670330	Versicherungen - Whg Landstraße 312 WKN - Tauber	2222	3222		200,00	200,00	103,70	200,00	200,00	103,70
1/853000-680000	Planmäßige Abschreibung	2226			4.800,00	4.800,00	4.798,53			
1/853000-700100	Rauchfangkehrer, Landstr. 284 WKN - Polizei	2223	3223	24	100,00	100,00	25,00	100,00	100,00	25,00

		MVAG		VC QU	Ergebnisvoranschlag			Finanzierungsvoranschlag		
		EH	FH		VA 2026	VA 2025	RA 2024	VA 2026	VA 2025	RA 2024
1/853000-700200	Rauchfangkehrer, Geschäft Marktplatz 25 WKN - Geschäft	2223	3223	24	100,00	100,00	26,37	100,00	100,00	26,37
1/853000-700220	Rauchfangkehrer - Whg Marktplatz 25 Wkn - Wohnung Denk	2223	3223		100,00	100,00	18,83	100,00	100,00	18,83
1/853000-700300	Rauchfangkehrer - Whg Landstraße 312, Schrey/Steinb.	2223	3223	24	100,00	100,00	5,77	100,00	100,00	5,77
1/853000-700330	Rauchfangkehrer - Whg Landstraße 312, Tauber	2223	3223		100,00	100,00	5,89	100,00	100,00	5,89
1/853000-711010	Müllabgaben, Wasser, Kanal - Landstr 284 Wkn - Polizei	2225	3225	24	700,00	600,00	572,17	700,00	600,00	572,17
1/853000-711020	Müllabgaben, Wasser, Kanal - Geschäft Marktplatz 25 Wkn - Geschäft	2225	3225	24	400,00	600,00	432,67	400,00	600,00	432,67
1/853000-711022	Müllabgaben, Wasser, Kanal - Whg Marktplatz 25 WKN - Wohnung Denk	2225	3225		400,00	500,00	209,73	400,00	500,00	209,73
1/853000-711030	Müllabgaben, Wasser, Kanal, Gas, Strom - Whg. Landstraße 312 WKN, Schrey/Steinb.	2225	3225	24	3.900,00	3.000,00	2.142,00	2.400,00	3.000,00	2.360,30
1/853000-711033	Müllabgaben, Wasser, Kanal, Gas, Strom - Whg Landstraße 312 WKN, Tauber	2225	3225		4.900,00	3.000,00	1.095,60	2.500,00	3.000,00	496,63
<b>SU 22 / 32</b>	<b>Summe Aufwendungen / Auszahlungen operative Gebarung</b>				<b>17.900,00</b>	<b>18.500,00</b>	<b>12.087,77</b>	<b>9.200,00</b>	<b>13.700,00</b>	<b>7.267,95</b>
<b>SA 0 / SA 1</b>	<b>(0) Nettoergebnis (21 - 22) / (1) Geldfluss operative Gebarung (31 – 32)</b>				<b>11.500,00</b>	<b>7.500,00</b>	<b>10.159,15</b>	<b>17.200,00</b>	<b>12.300,00</b>	<b>16.139,22</b>
<b>SA01</b>	<b>Saldo (01) Haushaltsrücklagen (230 - 240)</b>				<b>0,00</b>	<b>0,00</b>	<b>0,00</b>	<b>0,00</b>	<b>0,00</b>	<b>0,00</b>
<b>SA00</b>	<b>Saldo (00) Nettoergebnis nach Haushaltsrücklagen (Saldo 0 + Saldo 01)</b>				<b>11.500,00</b>	<b>7.500,00</b>	<b>10.159,15</b>			
<b>Investive Gebarung</b>										
<b>SU 33</b>	<b>Summe Einzahlungen investive Gebarung</b>							<b>0,00</b>	<b>0,00</b>	<b>0,00</b>
<b>SU 34</b>	<b>Summe Auszahlungen investive Gebarung</b>							<b>0,00</b>	<b>0,00</b>	<b>0,00</b>
<b>SA2</b>	<b>Saldo (2) Geldfluss aus der Investiven Gebarung (33 – 34)</b>							<b>0,00</b>	<b>0,00</b>	<b>0,00</b>
<b>SA3</b>	<b>Saldo (3) Nettofinanzierungssaldo (Saldo 1 + Saldo 2)</b>							<b>17.200,00</b>	<b>12.300,00</b>	<b>16.139,22</b>
<b>Finanzierungstätigkeit</b>										
<b>SU 35</b>	<b>Summe Einzahlungen aus der Finanzierungstätigkeit</b>							<b>0,00</b>	<b>0,00</b>	<b>0,00</b>
<b>SU 36</b>	<b>Summe Auszahlungen aus der Finanzierungstätigkeit</b>							<b>0,00</b>	<b>0,00</b>	<b>0,00</b>
<b>SA4</b>	<b>Saldo (4) Geldfluss aus der Finanzierungstätigkeit (35 – 36)</b>							<b>0,00</b>	<b>0,00</b>	<b>0,00</b>
<b>SA5</b>	<b>Saldo (5) Geldfluss aus der voranschlagswirksamen Gebarung (Saldo 3 + Saldo 4)</b>							<b>17.200,00</b>	<b>12.300,00</b>	<b>16.139,22</b>
<b>853100</b>	<b>Wohn- und Geschäftsgebäude Wösendorf</b>									
<b>Operative Gebarung</b>										
2/853100+811000	Mieten und Betriebskosten Wohnungen Marktplatz 56 WÖS	2115	3115	14	21.700,00	12.300,00	12.065,14	21.700,00	12.300,00	12.065,14
2/853100+811400	Mieten Amtshaus Marktplatz 56 WÖS	2115	3115	14	100,00	100,00		100,00	100,00	
<b>SU 21 / 31</b>	<b>Summe Erträge / Einzahlungen operative Gebarung</b>				<b>21.800,00</b>	<b>12.400,00</b>	<b>12.065,14</b>	<b>21.800,00</b>	<b>12.400,00</b>	<b>12.065,14</b>

		MVAG		VC QU	Ergebnisvoranschlag			Finanzierungsvoranschlag		
		EH	FH		VA 2026	VA 2025	RA 2024	VA 2026	VA 2025	RA 2024
1/853100-614000	Instandhaltung von Gebäuden und Bauten, Marktplatz 56 WÖS	2224	3224	24	500,00	700,00	635,17	500,00	700,00	635,17
1/853100-614010	Wartung GAS Vaillant - Marktplatz 56 WÖS - Wohnung Höllmüller	2224	3224		100,00	100,00		100,00	100,00	
1/853100-614011	Wartung GAS Vaillant - Marktplatz 56 WÖS - Wohnung Kronberger	2224	3224		100,00	100,00		100,00	100,00	
1/853100-670000	Versicherungen - Marktplatz 56 WÖS - Wohnung Höllmüller	2222	3222	24	100,00	100,00	68,76	100,00	100,00	68,76
1/853100-670110	Versicherungen - Marktplatz 56 WÖS - Wohnung Kronberger	2222	3222		200,00	200,00	53,21	200,00	200,00	53,21
1/853100-700000	Rauchfangkehrer - Marktplatz 56 WÖS - Wohnung Höllmüller	2223	3223	24	100,00	100,00	4,87	100,00	100,00	4,87
1/853100-700010	Rauchfangkehrer - - Marktplatz 56 WÖS - Wohnung Kronberger	2223	3223		100,00	100,00	3,77	100,00	100,00	3,77
1/853100-711000	Müllabgaben, Wasser, Kanal - Marktplatz 56 WÖS - Wohnung Höllmüller	2225	3225	24	800,00	700,00	703,25	800,00	700,00	703,25
1/853100-711011	Müllabgaben, Wasser, Kanal - Marktplatz 56 WÖS - Wohnung Kronberger	2225	3225		800,00	700,00	499,37	800,00	700,00	499,37
<b>SU 22 / 32</b>	<b>Summe Aufwendungen / Auszahlungen operative Gebarung</b>				<b>2.800,00</b>	<b>2.800,00</b>	<b>1.968,40</b>	<b>2.800,00</b>	<b>2.800,00</b>	<b>1.968,40</b>
<b>SA 0 / SA 1</b>	<b>(0) Nettoergebnis (21 - 22) / (1) Geldfluss operative Gebarung (31 - 32)</b>				<b>19.000,00</b>	<b>9.600,00</b>	<b>10.096,74</b>	<b>19.000,00</b>	<b>9.600,00</b>	<b>10.096,74</b>
<b>SA01</b>	<b>Saldo (01) Haushaltsrücklagen (230 - 240)</b>				<b>0,00</b>	<b>0,00</b>	<b>0,00</b>	<b>0,00</b>	<b>0,00</b>	<b>0,00</b>
<b>SA00</b>	<b>Saldo (00) Nettoergebnis nach Haushaltsrücklagen (Saldo 0 + Saldo 01)</b>				<b>19.000,00</b>	<b>9.600,00</b>	<b>10.096,74</b>			
<b>Investive Gebarung</b>										
<b>SU 33</b>	<b>Summe Einzahlungen investive Gebarung</b>							<b>0,00</b>	<b>0,00</b>	<b>0,00</b>
<b>SU 34</b>	<b>Summe Auszahlungen investive Gebarung</b>							<b>0,00</b>	<b>0,00</b>	<b>0,00</b>
<b>SA2</b>	<b>Saldo (2) Geldfluss aus der Investiven Gebarung (33 - 34)</b>							<b>0,00</b>	<b>0,00</b>	<b>0,00</b>
<b>SA3</b>	<b>Saldo (3) Nettofinanzierungssaldo (Saldo 1 + Saldo 2)</b>							<b>19.000,00</b>	<b>9.600,00</b>	<b>10.096,74</b>
<b>Finanzierungstätigkeit</b>										
<b>SU 35</b>	<b>Summe Einzahlungen aus der Finanzierungstätigkeit</b>							<b>0,00</b>	<b>0,00</b>	<b>0,00</b>
<b>SU 36</b>	<b>Summe Auszahlungen aus der Finanzierungstätigkeit</b>							<b>0,00</b>	<b>0,00</b>	<b>0,00</b>
<b>SA4</b>	<b>Saldo (4) Geldfluss aus der Finanzierungstätigkeit (35 - 36)</b>							<b>0,00</b>	<b>0,00</b>	<b>0,00</b>
<b>SA5</b>	<b>Saldo (5) Geldfluss aus der voranschlagswirksamen Gebarung (Saldo 3 + Saldo 4)</b>							<b>19.000,00</b>	<b>9.600,00</b>	<b>10.096,74</b>
<b>86 Land- und forstwirtschaftliche Betriebe</b>										
<b>864 Weinbaubetriebe</b>										
<b>864000 Weinbaubetrieb</b>										
<b>Operative Gebarung</b>										
2/864000+810000	Erträge aus Leistungen, Trauben- und Weinverk. u. Pachtsch.	2114	3114	13	5.000,00	5.000,00	4.284,52	5.000,00	5.000,00	4.284,52
<b>SU 21 / 31</b>	<b>Summe Erträge / Einzahlungen operative Gebarung</b>				<b>5.000,00</b>	<b>5.000,00</b>	<b>4.284,52</b>	<b>5.000,00</b>	<b>5.000,00</b>	<b>4.284,52</b>

		MVAG VC QU			Ergebnisvoranschlag			Finanzierungsvoranschlag		
		EH	FH		VA 2026	VA 2025	RA 2024	VA 2026	VA 2025	RA 2024
1/864000-613000	Instandhaltung von sonstigen Grundstückseinrichtungen	2224	3224	24	500,00	500,00		500,00	500,00	
<b>SU 22 / 32</b>	<b>Summe Aufwendungen / Auszahlungen operative Gebarung</b>				<b>500,00</b>	<b>500,00</b>	<b>0,00</b>	<b>500,00</b>	<b>500,00</b>	<b>0,00</b>
<b>SA 0 / SA 1</b>	<b>(0) Nettoergebnis (21 - 22) / (1) Geldfluss operative Gebarung (31 – 32)</b>				<b>4.500,00</b>	<b>4.500,00</b>	<b>4.284,52</b>	<b>4.500,00</b>	<b>4.500,00</b>	<b>4.284,52</b>
<b>SA01</b>	<b>Saldo (01) Haushaltsrücklagen (230 - 240)</b>				<b>0,00</b>	<b>0,00</b>	<b>0,00</b>	<b>0,00</b>	<b>0,00</b>	<b>0,00</b>
<b>SA00</b>	<b>Saldo (00) Nettoergebnis nach Haushaltsrücklagen (Saldo 0 + Saldo 01)</b>				<b>4.500,00</b>	<b>4.500,00</b>	<b>4.284,52</b>			
<b>Investive Gebarung</b>										
<b>SU 33</b>	<b>Summe Einzahlungen investive Gebarung</b>							<b>0,00</b>	<b>0,00</b>	<b>0,00</b>
<b>SU 34</b>	<b>Summe Auszahlungen investive Gebarung</b>							<b>0,00</b>	<b>0,00</b>	<b>0,00</b>
<b>SA2</b>	<b>Saldo (2) Geldfluss aus der Investiven Gebarung (33 – 34)</b>							<b>0,00</b>	<b>0,00</b>	<b>0,00</b>
<b>SA3</b>	<b>Saldo (3) Nettofinanzierungssaldo (Saldo 1 + Saldo 2)</b>							<b>4.500,00</b>	<b>4.500,00</b>	<b>4.284,52</b>
<b>Finanzierungstätigkeit</b>										
<b>SU 35</b>	<b>Summe Einzahlungen aus der Finanzierungstätigkeit</b>							<b>0,00</b>	<b>0,00</b>	<b>0,00</b>
<b>SU 36</b>	<b>Summe Auszahlungen aus der Finanzierungstätigkeit</b>							<b>0,00</b>	<b>0,00</b>	<b>0,00</b>
<b>SA4</b>	<b>Saldo (4) Geldfluss aus der Finanzierungstätigkeit (35 – 36)</b>							<b>0,00</b>	<b>0,00</b>	<b>0,00</b>
<b>SA5</b>	<b>Saldo (5) Geldfluss aus der voranschlagswirksamen Gebarung (Saldo 3 + Saldo 4)</b>							<b>4.500,00</b>	<b>4.500,00</b>	<b>4.284,52</b>
<b>87</b>	<b>Wirtschaftliche Unternehmungen</b>									
<b>870</b>	<b>Elektrizitätsversorgung</b>									
<b>870000</b>	<b>Elektrizitätsversorgung</b>									
<b>Operative Gebarung</b>										
2/870000+810000	Erträge aus Leistungen (E-Ladestation)	2114	3114		6.000,00	6.500,00		6.000,00	6.500,00	
2/870000+810240	Erträge aus Leistungen (KG PV-Anlage Stromeinlieferung)	2114	3114		500,00	500,00		500,00	500,00	
2/870000+810639	Erträge aus Leistungen (HWS-Halle PV-Anlage Stromeinlieferung)	2114	3114		500,00	500,00		500,00	500,00	
2/870000+810846	Erträge aus Leistungen (WH PV-Anlage Stromeinlieferung)	2114	3114		800,00	600,00		800,00	600,00	
<b>SU 21 / 31</b>	<b>Summe Erträge / Einzahlungen operative Gebarung</b>				<b>7.800,00</b>	<b>8.100,00</b>	<b>0,00</b>	<b>7.800,00</b>	<b>8.100,00</b>	<b>0,00</b>
1/870000-600000	Energiebezüge (E-Ladestation)	2222	3222		6.000,00	5.000,00		6.000,00	5.000,00	
<b>SU 22 / 32</b>	<b>Summe Aufwendungen / Auszahlungen operative Gebarung</b>				<b>6.000,00</b>	<b>5.000,00</b>	<b>0,00</b>	<b>6.000,00</b>	<b>5.000,00</b>	<b>0,00</b>
<b>SA 0 / SA 1</b>	<b>(0) Nettoergebnis (21 - 22) / (1) Geldfluss operative Gebarung (31 – 32)</b>				<b>1.800,00</b>	<b>3.100,00</b>	<b>0,00</b>	<b>1.800,00</b>	<b>3.100,00</b>	<b>0,00</b>
<b>SA01</b>	<b>Saldo (01) Haushaltsrücklagen (230 - 240)</b>				<b>0,00</b>	<b>0,00</b>	<b>0,00</b>	<b>0,00</b>	<b>0,00</b>	<b>0,00</b>
<b>SA00</b>	<b>Saldo (00) Nettoergebnis nach Haushaltsrücklagen (Saldo 0 + Saldo 01)</b>				<b>1.800,00</b>	<b>3.100,00</b>	<b>0,00</b>			
<b>Investive Gebarung</b>										
<b>SU 33</b>	<b>Summe Einzahlungen investive Gebarung</b>							<b>0,00</b>	<b>0,00</b>	<b>0,00</b>
<b>SU 34</b>	<b>Summe Auszahlungen investive Gebarung</b>							<b>0,00</b>	<b>0,00</b>	<b>0,00</b>
<b>SA2</b>	<b>Saldo (2) Geldfluss aus der Investiven Gebarung (33 – 34)</b>							<b>0,00</b>	<b>0,00</b>	<b>0,00</b>

		MVAG VC QU			Ergebnisvoranschlag			Finanzierungsvoranschlag		
		EH	FH		VA 2026	VA 2025	RA 2024	VA 2026	VA 2025	RA 2024
<b>SA3</b>	<b>Saldo (3) Nettofinanzierungssaldo (Saldo 1 + Saldo 2)</b>							<b>1.800,00</b>	<b>3.100,00</b>	<b>0,00</b>
<b>Finanzierungstätigkeit</b>										
<b>SU 35</b>	<b>Summe Einzahlungen aus der Finanzierungstätigkeit</b>							<b>0,00</b>	<b>0,00</b>	<b>0,00</b>
<b>SU 36</b>	<b>Summe Auszahlungen aus der Finanzierungstätigkeit</b>							<b>0,00</b>	<b>0,00</b>	<b>0,00</b>
<b>SA4</b>	<b>Saldo (4) Geldfluss aus der Finanzierungstätigkeit (35 – 36)</b>							<b>0,00</b>	<b>0,00</b>	<b>0,00</b>
<b>SA5</b>	<b>Saldo (5) Geldfluss aus der voranschlagswirksamen Gebarung (Saldo 3 + Saldo 4)</b>							<b>1.800,00</b>	<b>3.100,00</b>	<b>0,00</b>
<b>876</b>	<b>Hafen-, Schifffahrt- und Fährbetriebe</b>									
<b>876000</b>	<b>Rollfahrebetrieb</b>									
<b>Operative Gebarung</b>										
2/876000+810000	Erträge aus Leistungen, Rollfahre-Leistungserlös	2114	3114	13	100.000,00	95.000,00	87.448,70	100.000,00	95.000,00	87.448,70
2/876000+813000	Erträge aus der Auflösung von Investitionszuschüssen (Kapitaltransfers)	2127			1.800,00	1.800,00	1.753,83			
2/876000+829000	Sonstige Erträge (Versicherungsschaden)	2116	3116		5.000,00			5.000,00		
2/876000+861000	Transfers von Ländern, Landesfonds und Landeskammern	2121	3121	15	1.000,00	1.000,00	850,00	1.000,00	1.000,00	850,00
2/876000+862000	Transfers von Gemeinden, Gemeindeverbände (ohne marktbestimmte Tätigkeit) und Gemeindefonds	2121	3121	15	5.000,00	5.000,00	5.000,00	5.000,00	5.000,00	5.000,00
2/876000+868000	Transfers von privaten Haushalten	2124	3124		200,00	200,00		200,00	200,00	
<b>SU 21 / 31</b>	<b>Summe Erträge / Einzahlungen operative Gebarung</b>				<b>113.000,00</b>	<b>103.000,00</b>	<b>95.052,53</b>	<b>111.200,00</b>	<b>101.200,00</b>	<b>93.298,70</b>
1/876000-400000	Geringwertige Wirtschaftsgüter (GWG)	2221	3221	23	3.000,00	1.500,00	5,50	3.000,00	1.500,00	5,50
1/876000-400179	Geringwertige Wirtschaftsgüter (GWG) Hochwasserschaden	2221	3221				249,40			249,40
1/876000-456000	Büromaterial	2221	3221	23	100,00	100,00		100,00	100,00	
1/876000-457000	Druckwerke - Bordbücher, Schifferdienstbücher	2221	3221	23	100,00	100,00		100,00	100,00	
1/876000-459000	Sonstige Verbrauchsgüter(Werkzeug, Dienstkleidung, Kleinmaterial,etc)	2221	3221	23	3.000,00	3.000,00	1.125,19	3.000,00	3.000,00	1.125,19
1/876000-511000	Geldbezüge der Vertragsbediensteten in handwerklicher Verwendung	2211	3211		32.300,00	30.000,00		32.300,00	30.000,00	
1/876000-523000	Bezüge der nicht ganzjährig beschäftigten Arbeiterinnen und Arbeiter	2211	3211	20	69.300,00	75.800,00	109.637,18	69.300,00	75.800,00	109.637,18
1/876000-565000	Mehrleistungsvergütungen	2211	3211		3.800,00	7.000,00		3.800,00	7.000,00	
1/876000-580000	Dienstgeberbeiträge zum Ausgleichsfonds für Familienbeihilfen	2212	3212		3.000,00	4.000,00		3.000,00	4.000,00	
1/876000-582000	Sonstige Dienstgeberbeitrag zur sozialen Sicherheit	2212	3212	20	20.800,00	22.700,00	3.007,61	20.800,00	22.700,00	3.007,61
1/876000-582100	MVK - Mitarbeitervorsorgekasse BVAEB, ÖGK	2212	3212	20			1.854,27			1.854,27



		MVAG VC QU			Ergebnisvoranschlag			Finanzierungsvoranschlag		
		EH	FH		VA 2026	VA 2025	RA 2024	VA 2026	VA 2025	RA 2024
1/876000-582200	SV lfd DG BVAEB und ÖGK	2212	3212	20			19.666,96			19.666,96
1/876000-588000	Kommunalsteuer	2212	3212	20			-933,90			-933,90
1/876000-590000	Freiwillige Sozialleistungen	2212	3212		100,00	200,00	270,00	100,00	200,00	270,00
1/876000-592000	Dotierung von Rückstellungen für Jubiläumszuwendungen	2214					300,00			
1/876000-617000	Instandhaltung von Fahrzeugen, Rollfähre, Beiboot	2224	3224	24	40.000,00	4.600,00	877,32	40.000,00	4.600,00	877,32
1/876000-618179	Instandhaltung von sonstigen Anlagen nach Hochwasserschaden	2224	3224				2.130,35			2.130,35
1/876000-619000	Instandhaltung von Sonderanlagen, Anlegestellen	2224	3224	24	2.000,00	2.000,00	1.646,77	2.000,00	2.000,00	1.646,77
1/876000-631000	Telekommunikationsdienste	2222	3222	24	400,00	400,00	357,51	400,00	400,00	357,51
1/876000-640100	Rechts- und Beratungsaufwand, Prüfungskosten	2222	3222	24	500,00	500,00	2.276,20	500,00	500,00	2.276,20
1/876000-650000	Zinsen 10003/2800621 Rollfähre ab 2023	2241	3241	25	1.200,00	1.400,00	1.533,40	1.200,00	1.400,00	1.533,40
1/876000-659000	Geldverkehrs- und Bankspesen (Bankkarten, Wechselgeldgebühr, Bankomatgebühren)	2244	3244	24	300,00	100,00	8,10	300,00	100,00	8,10
1/876000-670000	Versicherungen	2222	3222	24	400,00	400,00	349,99	400,00	400,00	349,99
1/876000-680000	Planmäßige Abschreibung	2226			5.700,00	5.700,00	5.734,23			
1/876000-700000	Miet- und Pachtaufwand, VIA Donau Aufwandsentsch. u. Bestandszins	2223	3223	24	1.700,00	1.700,00	1.661,44	1.700,00	1.700,00	1.661,44
1/876000-700010	Miet- und Pachtaufwand (Bankomat) ab 2026 (€ 200,0)	2223	3223		200,00	200,00		200,00	200,00	
1/876000-710000	Öffentliche Abgaben, ohne Gebühren gemäß FAG	2225	3225	24	400,00	400,00	348,10	400,00	400,00	348,10
1/876000-720000	Kostenbeiträge der Bezüge der Vertragsbediensteten	2225	3225	24	7.000,00	7.300,00	7.118,17	7.000,00	7.300,00	7.118,17
1/876000-720100	Kostenbeiträge der Bezüge d. Bauhof	2225	3225	24	6.200,00	6.900,00	6.657,26	6.200,00	6.900,00	6.657,26
1/876000-728000	Entgelte für sonstige Leistungen, Ausbildung Bedienstete	2225	3225	24	1.000,00	800,00	542,48	1.000,00	800,00	542,48
<b>SU 22 / 32</b>	<b>Summe Aufwendungen / Auszahlungen operative Gebarung</b>				<b>202.500,00</b>	<b>176.800,00</b>	<b>166.423,53</b>	<b>196.800,00</b>	<b>171.100,00</b>	<b>160.389,30</b>
<b>SA 0 / SA 1</b>	<b>(0) Nettoergebnis (21 - 22) / (1) Geldfluss operative Gebarung (31 - 32)</b>				<b>-89.500,00</b>	<b>-73.800,00</b>	<b>-71.371,00</b>	<b>-85.600,00</b>	<b>-69.900,00</b>	<b>-67.090,60</b>
<b>SA01</b>	<b>Saldo (01) Haushaltsrücklagen (230 - 240)</b>				<b>0,00</b>	<b>0,00</b>	<b>0,00</b>	<b>0,00</b>	<b>0,00</b>	<b>0,00</b>
<b>SA00</b>	<b>Saldo (00) Nettoergebnis nach Haushaltsrücklagen (Saldo 0 + Saldo 01)</b>				<b>-89.500,00</b>	<b>-73.800,00</b>	<b>-71.371,00</b>			
<b>Investive Gebarung</b>										
2/876000+307000	Kapitaltransfers von privaten Haushalten und privaten Organisationen ohne Erwerbszweck und andere		3334							7.700,00
<b>SU 33</b>	<b>Summe Einzahlungen investive Gebarung</b>							<b>0,00</b>	<b>0,00</b>	<b>7.700,00</b>
<b>SU 34</b>	<b>Summe Auszahlungen investive Gebarung</b>							<b>0,00</b>	<b>0,00</b>	<b>0,00</b>
<b>SA2</b>	<b>Saldo (2) Geldfluss aus der Investiven Gebarung (33 - 34)</b>							<b>0,00</b>	<b>0,00</b>	<b>7.700,00</b>

		MVAG	VC QU	Ergebnisvoranschlag			Finanzierungsvoranschlag		
		EH	FH	VA 2026	VA 2025	RA 2024	VA 2026	VA 2025	RA 2024
<b>SA3</b>	<b>Saldo (3) Nettofinanzierungssaldo (Saldo 1 + Saldo 2)</b>						<b>-85.600,00</b>	<b>-69.900,00</b>	<b>-59.390,60</b>
<b>Finanzierungstätigkeit</b>									
<b>SU 35</b>	<b>Summe Einzahlungen aus der Finanzierungstätigkeit</b>						<b>0,00</b>	<b>0,00</b>	<b>0,00</b>
1/876000-346000	Tilgung 10003/2800621 Rollfähre ab 2023	3614	65				3.900,00	3.900,00	3.930,00
<b>SU 36</b>	<b>Summe Auszahlungen aus der Finanzierungstätigkeit</b>						<b>3.900,00</b>	<b>3.900,00</b>	<b>3.930,00</b>
<b>SA4</b>	<b>Saldo (4) Geldfluss aus der Finanzierungstätigkeit (35 – 36)</b>						<b>-3.900,00</b>	<b>-3.900,00</b>	<b>-3.930,00</b>
<b>SA5</b>	<b>Saldo (5) Geldfluss aus der voranschlagswirksamen Gebarung (Saldo 3 + Saldo 4)</b>						<b>-89.500,00</b>	<b>-73.800,00</b>	<b>-63.320,60</b>
<b>878</b>	<b>Zusammengefasste Unternehmungen</b>								
<b>878000</b>	<b>Zusammengefasste Unternehmungen</b>								
<b>Operative Gebarung</b>									
<b>SU 21 / 31</b>	<b>Summe Erträge / Einzahlungen operative Gebarung</b>			<b>0,00</b>	<b>0,00</b>	<b>0,00</b>	<b>0,00</b>	<b>0,00</b>	<b>0,00</b>
1/878000-726000	Mitgliedsbeiträge an Institutionen	2225	3225	200,00		240,00	200,00		240,00
<b>SU 22 / 32</b>	<b>Summe Aufwendungen / Auszahlungen operative Gebarung</b>			<b>200,00</b>	<b>0,00</b>	<b>240,00</b>	<b>200,00</b>	<b>0,00</b>	<b>240,00</b>
<b>SA 0 / SA 1</b>	<b>(0) Nettoergebnis (21 - 22) / (1) Geldfluss operative Gebarung (31 – 32)</b>			<b>-200,00</b>	<b>0,00</b>	<b>-240,00</b>	<b>-200,00</b>	<b>0,00</b>	<b>-240,00</b>
<b>SA01</b>	<b>Saldo (01) Haushaltsrücklagen (230 - 240)</b>			<b>0,00</b>	<b>0,00</b>	<b>0,00</b>	<b>0,00</b>	<b>0,00</b>	<b>0,00</b>
<b>SA00</b>	<b>Saldo (00) Nettoergebnis nach Haushaltsrücklagen (Saldo 0 + Saldo 01)</b>			<b>-200,00</b>	<b>0,00</b>	<b>-240,00</b>			
<b>Investive Gebarung</b>									
<b>SU 33</b>	<b>Summe Einzahlungen investive Gebarung</b>						<b>0,00</b>	<b>0,00</b>	<b>0,00</b>
<b>SU 34</b>	<b>Summe Auszahlungen investive Gebarung</b>						<b>0,00</b>	<b>0,00</b>	<b>0,00</b>
<b>SA2</b>	<b>Saldo (2) Geldfluss aus der Investiven Gebarung (33 – 34)</b>						<b>0,00</b>	<b>0,00</b>	<b>0,00</b>
<b>SA3</b>	<b>Saldo (3) Nettofinanzierungssaldo (Saldo 1 + Saldo 2)</b>						<b>-200,00</b>	<b>0,00</b>	<b>-240,00</b>
<b>Finanzierungstätigkeit</b>									
<b>SU 35</b>	<b>Summe Einzahlungen aus der Finanzierungstätigkeit</b>						<b>0,00</b>	<b>0,00</b>	<b>0,00</b>
<b>SU 36</b>	<b>Summe Auszahlungen aus der Finanzierungstätigkeit</b>						<b>0,00</b>	<b>0,00</b>	<b>0,00</b>
<b>SA4</b>	<b>Saldo (4) Geldfluss aus der Finanzierungstätigkeit (35 – 36)</b>						<b>0,00</b>	<b>0,00</b>	<b>0,00</b>
<b>SA5</b>	<b>Saldo (5) Geldfluss aus der voranschlagswirksamen Gebarung (Saldo 3 + Saldo 4)</b>						<b>-200,00</b>	<b>0,00</b>	<b>-240,00</b>

		MVAG			VC QU	Ergebnisvoranschlag			Finanzierungsvoranschlag		
		EH	FH		VA 2026	VA 2025	RA 2024	VA 2026	VA 2025	RA 2024	
9 Finanzwirtschaft											
90	Gesonderte Verwaltung										
900	Gesonderte Verwaltung										
900000	Finanzwirtschaft- Finanzverwaltung										
Operative Gebarung											
2/900000+829000	Sonstige Erträge - Umsatzsteuererklärung	2116	3116	18	10.000,00	10.000,00	1.327,04	10.000,00	10.000,00	1.327,04	
SU 21 / 31	Summe Erträge / Einzahlungen operative Gebarung				10.000,00	10.000,00	1.327,04	10.000,00	10.000,00	1.327,04	
1/900000-694000	Aufwendungen aus der Bewertung von Beteiligungen	2245					-5.366,38				
SU 22 / 32	Summe Aufwendungen / Auszahlungen operative Gebarung				0,00	0,00	-5.366,38	0,00	0,00	0,00	
SA 0 / SA 1	(0) Nettoergebnis (21 - 22) / (1) Geldfluss operative Gebarung (31 – 32)				10.000,00	10.000,00	6.693,42	10.000,00	10.000,00	1.327,04	
SA01	Saldo (01) Haushaltsrücklagen (230 - 240)				0,00	0,00	0,00	0,00	0,00	0,00	
SA00	Saldo (00) Nettoergebnis nach Haushaltsrücklagen (Saldo 0 + Saldo 01)				10.000,00	10.000,00	6.693,42				
Investive Gebarung											
SU 33	Summe Einzahlungen investive Gebarung							0,00	0,00	0,00	
SU 34	Summe Auszahlungen investive Gebarung							0,00	0,00	0,00	
SA2	Saldo (2) Geldfluss aus der Investiven Gebarung (33 – 34)							0,00	0,00	0,00	
SA3	Saldo (3) Nettofinanzierungssaldo (Saldo 1 + Saldo 2)							10.000,00	10.000,00	1.327,04	
Finanzierungstätigkeit											
SU 35	Summe Einzahlungen aus der Finanzierungstätigkeit							0,00	0,00	0,00	
SU 36	Summe Auszahlungen aus der Finanzierungstätigkeit							0,00	0,00	0,00	
SA4	Saldo (4) Geldfluss aus der Finanzierungstätigkeit (35 – 36)							0,00	0,00	0,00	
SA5	Saldo (5) Geldfluss aus der voranschlagswirksamen Gebarung (Saldo 3 + Saldo 4)							10.000,00	10.000,00	1.327,04	
91	Kapitalvermögen und Stiftungen ohne eigene Rechtspersönlichkeit										
910	Geldverkehr										
910000	Geldverkehr										
Operative Gebarung											
2/910000+823000	Zinsen der Giro- und Spargirokonten	2131	3131	14	2.000,00	2.000,00	1.896,55	2.000,00	2.000,00	1.896,55	
SU 21 / 31	Summe Erträge / Einzahlungen operative Gebarung				2.000,00	2.000,00	1.896,55	2.000,00	2.000,00	1.896,55	
1/910000-650000	Zinsen für Finanzschulden in Euro (Kassenkredit)	2241	3241		17.000,00	15.000,00	12.592,78	17.000,00	15.000,00	12.592,78	
1/910000-659000	Geldverkehrsspesen und Bankspesen	2244	3244	24	4.000,00	6.000,00	14.128,00	4.000,00	6.000,00	14.128,00	
1/910000-659100	EURO-Rundungsdifferenz	2244	3244	24	100,00		0,08	100,00		0,08	

		MVAG VC QU			Ergebnisvoranschlag			Finanzierungsvoranschlag		
		EH	FH		VA 2026	VA 2025	RA 2024	VA 2026	VA 2025	RA 2024
1/910000-710000	Kapitalertragssteuer KEST	2225	3225	24	500,00	500,00	474,15	500,00	500,00	474,15
<b>SU 22 / 32</b>	<b>Summe Aufwendungen / Auszahlungen operative Gebarung</b>				<b>21.600,00</b>	<b>21.500,00</b>	<b>27.195,01</b>	<b>21.600,00</b>	<b>21.500,00</b>	<b>27.195,01</b>
<b>SA 0 / SA 1</b>	<b>(0) Nettoergebnis (21 - 22) / (1) Geldfluss operative Gebarung (31 – 32)</b>				<b>-19.600,00</b>	<b>-19.500,00</b>	<b>-25.298,46</b>	<b>-19.600,00</b>	<b>-19.500,00</b>	<b>-25.298,46</b>
<b>SA01</b>	<b>Saldo (01) Haushaltsrücklagen (230 - 240)</b>				<b>0,00</b>	<b>0,00</b>	<b>0,00</b>	<b>0,00</b>	<b>0,00</b>	<b>0,00</b>
<b>SA00</b>	<b>Saldo (00) Nettoergebnis nach Haushaltsrücklagen (Saldo 0 + Saldo 01)</b>				<b>-19.600,00</b>	<b>-19.500,00</b>	<b>-25.298,46</b>			
<b>Investive Gebarung</b>										
<b>SU 33</b>	<b>Summe Einzahlungen investive Gebarung</b>							<b>0,00</b>	<b>0,00</b>	<b>0,00</b>
<b>SU 34</b>	<b>Summe Auszahlungen investive Gebarung</b>							<b>0,00</b>	<b>0,00</b>	<b>0,00</b>
<b>SA2</b>	<b>Saldo (2) Geldfluss aus der Investiven Gebarung (33 – 34)</b>							<b>0,00</b>	<b>0,00</b>	<b>0,00</b>
<b>SA3</b>	<b>Saldo (3) Nettofinanzierungssaldo (Saldo 1 + Saldo 2)</b>							<b>-19.600,00</b>	<b>-19.500,00</b>	<b>-25.298,46</b>
<b>Finanzierungstätigkeit</b>										
<b>SU 35</b>	<b>Summe Einzahlungen aus der Finanzierungstätigkeit</b>							<b>0,00</b>	<b>0,00</b>	<b>0,00</b>
<b>SU 36</b>	<b>Summe Auszahlungen aus der Finanzierungstätigkeit</b>							<b>0,00</b>	<b>0,00</b>	<b>0,00</b>
<b>SA4</b>	<b>Saldo (4) Geldfluss aus der Finanzierungstätigkeit (35 – 36)</b>							<b>0,00</b>	<b>0,00</b>	<b>0,00</b>
<b>SA5</b>	<b>Saldo (5) Geldfluss aus der voranschlagswirksamen Gebarung (Saldo 3 + Saldo 4)</b>							<b>-19.600,00</b>	<b>-19.500,00</b>	<b>-25.298,46</b>
<b>92 Öffentliche Abgaben</b>										
<b>920</b>	<b>Ausschließliche Gemeindeabgaben</b>									
<b>920000</b>	<b>Ausschließliche Gemeindeabgaben</b>									
<b>Operative Gebarung</b>										
2/920000+830000	Grundsteuer A	2111	3111	10	12.000,00	12.000,00	11.162,02	12.000,00	12.000,00	10.821,21
2/920000+831000	Grundsteuer B	2111	3111	10	90.900,00	90.500,00	90.062,37	90.900,00	90.500,00	90.053,84
2/920000+833100	Kommunalsteuer	2111	3111	10	396.000,00	395.800,00	401.969,23	396.000,00	395.800,00	395.783,77
2/920000+834000	Fremdenverk.Förd. Beitrag	2111	3111	10	200,00	200,00	161,92	200,00	200,00	161,92
2/920000+838000	Hundeabgabe	2111	3111	10	3.000,00	3.000,00	2.865,40	3.000,00	3.000,00	2.858,86
2/920000+841000	Gebrauchsabgabe	2111	3111	10	36.000,00	37.000,00	32.211,47	36.000,00	37.000,00	32.211,47
2/920000+849000	Nebengebühren	2111	3111	10	1.100,00	1.100,00	1.080,36	1.100,00	1.100,00	1.082,72
2/920000+850000	Aufschließungsbeiträge	2111	3111	10	45.000,00	45.000,00	61.428,70	45.000,00	45.000,00	38.841,37
2/920000+850100	Abstellplatz Ausgleichsabgabe	2111	3111	10	15.000,00	7.000,00		15.000,00	7.000,00	
2/920000+856000	Verwaltungsabgaben	2111	3111	10	10.000,00	8.000,00	7.507,48	10.000,00	8.000,00	7.624,25
2/920000+857100	Baukommissionen	2111	3111	10	2.000,00	2.000,00	1.062,60	2.000,00	2.000,00	1.048,80
<b>SU 21 / 31</b>	<b>Summe Erträge / Einzahlungen operative Gebarung</b>				<b>611.200,00</b>	<b>601.600,00</b>	<b>609.511,55</b>	<b>611.200,00</b>	<b>601.600,00</b>	<b>580.488,21</b>
1/920000-691000	Uneinbringliche Forderungen	2225	3225	24	500,00	500,00	3,52	500,00	500,00	3,52
1/920000-752000	Transfers an Gemeinden, Gemeindeverbände (Grundsteuer, KommSt)	2231	3231	26	12.000,00	12.000,00	11.573,22	12.000,00	12.000,00	11.573,22
<b>SU 22 / 32</b>	<b>Summe Aufwendungen / Auszahlungen operative Gebarung</b>				<b>12.500,00</b>	<b>12.500,00</b>	<b>11.576,74</b>	<b>12.500,00</b>	<b>12.500,00</b>	<b>11.576,74</b>
<b>SA 0 / SA 1</b>	<b>(0) Nettoergebnis (21 - 22) / (1) Geldfluss operative Gebarung (31 – 32)</b>				<b>598.700,00</b>	<b>589.100,00</b>	<b>597.934,81</b>	<b>598.700,00</b>	<b>589.100,00</b>	<b>568.911,47</b>

		MVAG VC QU			Ergebnisvoranschlag			Finanzierungsvoranschlag		
		EH	FH		VA 2026	VA 2025	RA 2024	VA 2026	VA 2025	RA 2024
SA01	Saldo (01) Haushaltsrücklagen (230 - 240)				0,00	0,00	0,00	0,00	0,00	0,00
SA00	Saldo (00) Nettoergebnis nach Haushaltsrücklagen (Saldo 0 + Saldo 01)				598.700,00	589.100,00	597.934,81			
<b>Investive Gebarung</b>										
SU 33	Summe Einzahlungen investive Gebarung							0,00	0,00	0,00
SU 34	Summe Auszahlungen investive Gebarung							0,00	0,00	0,00
SA2	Saldo (2) Geldfluss aus der Investiven Gebarung (33 – 34)							0,00	0,00	0,00
SA3	Saldo (3) Nettofinanzierungssaldo (Saldo 1 + Saldo 2)							598.700,00	589.100,00	568.911,47
<b>Finanzierungstätigkeit</b>										
SU 35	Summe Einzahlungen aus der Finanzierungstätigkeit							0,00	0,00	0,00
SU 36	Summe Auszahlungen aus der Finanzierungstätigkeit							0,00	0,00	0,00
SA4	Saldo (4) Geldfluss aus der Finanzierungstätigkeit (35 – 36)							0,00	0,00	0,00
SA5	Saldo (5) Geldfluss aus der voranschlagswirksamen Gebarung (Saldo 3 + Saldo 4)							598.700,00	589.100,00	568.911,47
921	Zwischen Ländern und Gemeinden geteilte Abgaben									
921000	Nächtigungstaxe									
<b>Operative Gebarung</b>										
2/921000+834000	Nächtigungstaxe	2111	3111	10	70.000,00	71.000,00	59.658,85	70.000,00	71.000,00	59.658,85
2/921000+861000	Transfers von Ländern, Landesfonds und Landeskammern	2121	3121	15	8.000,00	35.000,00	7.314,14	8.000,00	35.000,00	7.314,14
SU 21 / 31	Summe Erträge / Einzahlungen operative Gebarung				78.000,00	106.000,00	66.972,99	78.000,00	106.000,00	66.972,99
SU 22 / 32	Summe Aufwendungen / Auszahlungen operative Gebarung				0,00	0,00	0,00	0,00	0,00	0,00
SA 0 / SA 1	(0) Nettoergebnis (21 - 22) / (1) Geldfluss operative Gebarung (31 – 32)				78.000,00	106.000,00	66.972,99	78.000,00	106.000,00	66.972,99
SA01	Saldo (01) Haushaltsrücklagen (230 - 240)				0,00	0,00	0,00	0,00	0,00	0,00
SA00	Saldo (00) Nettoergebnis nach Haushaltsrücklagen (Saldo 0 + Saldo 01)				78.000,00	106.000,00	66.972,99			
<b>Investive Gebarung</b>										
SU 33	Summe Einzahlungen investive Gebarung							0,00	0,00	0,00
SU 34	Summe Auszahlungen investive Gebarung							0,00	0,00	0,00
SA2	Saldo (2) Geldfluss aus der Investiven Gebarung (33 – 34)							0,00	0,00	0,00
SA3	Saldo (3) Nettofinanzierungssaldo (Saldo 1 + Saldo 2)							78.000,00	106.000,00	66.972,99
<b>Finanzierungstätigkeit</b>										
SU 35	Summe Einzahlungen aus der Finanzierungstätigkeit							0,00	0,00	0,00
SU 36	Summe Auszahlungen aus der Finanzierungstätigkeit							0,00	0,00	0,00
SA4	Saldo (4) Geldfluss aus der Finanzierungstätigkeit (35 – 36)							0,00	0,00	0,00
SA5	Saldo (5) Geldfluss aus der voranschlagswirksamen Gebarung (Saldo 3 + Saldo 4)							78.000,00	106.000,00	66.972,99

		MVAG VC QU			Ergebnisvoranschlag			Finanzierungsvoranschlag		
		EH	FH		VA 2026	VA 2025	RA 2024	VA 2026	VA 2025	RA 2024
925	Ertragsanteile an gemeinschaftlichen Bundesabgaben									
925000	Ertragsanteile an gemeinschaftl.Bundesabg.									
Operative Gebarung										
2/925000+859400	Ertragsanteile	2112	3112	11	1.485.000,00	1.441.000,00	1.451.450,67	1.485.000,00	1.441.000,00	1.451.450,67
SU 21 / 31	Summe Erträge / Einzahlungen operative Gebarung				1.485.000,00	1.441.000,00	1.451.450,67	1.485.000,00	1.441.000,00	1.451.450,67
SU 22 / 32	Summe Aufwendungen / Auszahlungen operative Gebarung				0,00	0,00	0,00	0,00	0,00	0,00
SA 0 / SA 1	(0) Nettoergebnis (21 - 22) / (1) Geldfluss operative Gebarung (31 – 32)				1.485.000,00	1.441.000,00	1.451.450,67	1.485.000,00	1.441.000,00	1.451.450,67
SA01	Saldo (01) Haushaltsrücklagen (230 - 240)				0,00	0,00	0,00	0,00	0,00	0,00
SA00	Saldo (00) Nettoergebnis nach Haushaltsrücklagen (Saldo 0 + Saldo 01)				1.485.000,00	1.441.000,00	1.451.450,67			
Investive Gebarung										
SU 33	Summe Einzahlungen investive Gebarung							0,00	0,00	0,00
SU 34	Summe Auszahlungen investive Gebarung							0,00	0,00	0,00
SA2	Saldo (2) Geldfluss aus der Investiven Gebarung (33 – 34)							0,00	0,00	0,00
SA3	Saldo (3) Nettofinanzierungssaldo (Saldo 1 + Saldo 2)							1.485.000,00	1.441.000,00	1.451.450,67
Finanzierungstätigkeit										
SU 35	Summe Einzahlungen aus der Finanzierungstätigkeit							0,00	0,00	0,00
SU 36	Summe Auszahlungen aus der Finanzierungstätigkeit							0,00	0,00	0,00
SA4	Saldo (4) Geldfluss aus der Finanzierungstätigkeit (35 – 36)							0,00	0,00	0,00
SA5	Saldo (5) Geldfluss aus der voranschlagswirksamen Gebarung (Saldo 3 + Saldo 4)							1.485.000,00	1.441.000,00	1.451.450,67
94	Finanzzuweisungen und Zuschüsse									
940	Bedarfszuweisungen									
940000	Finanzzuweisungen und Zuschüsse									
Operative Gebarung										
2/940000+860000	Transfers von Bund, Bundesfonds und Bundeskammern	2121	3121	15	92.800,00	10.000,00		92.800,00	10.000,00	
2/940000+861000	Transfers von Ländern, Landesfonds und Landeskammern	2121	3121	15			3.974,09			3.974,09
2/940000+871100	Kapitaltransfers aus Gemeinde-Bedarfszuweisungsmitteln (BZ II)	2121	3121		435.400,00	515.300,00	520.000,00	435.400,00	515.300,00	520.000,00
SU 21 / 31	Summe Erträge / Einzahlungen operative Gebarung				528.200,00	525.300,00	523.974,09	528.200,00	525.300,00	523.974,09
SU 22 / 32	Summe Aufwendungen / Auszahlungen operative Gebarung				0,00	0,00	0,00	0,00	0,00	0,00
SA 0 / SA 1	(0) Nettoergebnis (21 - 22) / (1) Geldfluss operative Gebarung (31 – 32)				528.200,00	525.300,00	523.974,09	528.200,00	525.300,00	523.974,09
SA01	Saldo (01) Haushaltsrücklagen (230 - 240)				0,00	0,00	0,00	0,00	0,00	0,00
SA00	Saldo (00) Nettoergebnis nach Haushaltsrücklagen (Saldo 0 + Saldo 01)				528.200,00	525.300,00	523.974,09			
Investive Gebarung										
SU 33	Summe Einzahlungen investive Gebarung							0,00	0,00	0,00

		MVAG VC QU			Ergebnisvoranschlag			Finanzierungsvoranschlag		
		EH	FH		VA 2026	VA 2025	RA 2024	VA 2026	VA 2025	RA 2024
SU 34	Summe Auszahlungen investive Gebarung							0,00	0,00	0,00
SA2	Saldo (2) Geldfluss aus der Investiven Gebarung (33 – 34)							0,00	0,00	0,00
SA3	Saldo (3) Nettofinanzierungssaldo (Saldo 1 + Saldo 2)							528.200,00	525.300,00	523.974,09
<b>Finanzierungstätigkeit</b>										
SU 35	Summe Einzahlungen aus der Finanzierungstätigkeit							0,00	0,00	0,00
SU 36	Summe Auszahlungen aus der Finanzierungstätigkeit							0,00	0,00	0,00
SA4	Saldo (4) Geldfluss aus der Finanzierungstätigkeit (35 – 36)							0,00	0,00	0,00
SA5	Saldo (5) Geldfluss aus der voranschlagswirksamen Gebarung (Saldo 3 + Saldo 4)							528.200,00	525.300,00	523.974,09
941	Sonstige Finanzzuweisungen nach dem FAG									
941000	Finanzzuweisungen und Zuschüsse									
<b>Operative Gebarung</b>										
2/941000+860000	Bedarfszuweisung Bund	2121	3121	15		79.400,00	97.232,00		79.400,00	97.232,00
2/941000+860100	Transfers von Bund, Bundesfonds und Bundeskammern	2121	3121			38.200,00			38.200,00	
SU 21 / 31	Summe Erträge / Einzahlungen operative Gebarung				0,00	117.600,00	97.232,00	0,00	117.600,00	97.232,00
SU 22 / 32	Summe Aufwendungen / Auszahlungen operative Gebarung				0,00	0,00	0,00	0,00	0,00	0,00
SA 0 / SA 1	(0) Nettoergebnis (21 - 22) / (1) Geldfluss operative Gebarung (31 – 32)				0,00	117.600,00	97.232,00	0,00	117.600,00	97.232,00
SA01	Saldo (01) Haushaltsrücklagen (230 - 240)				0,00	0,00	0,00	0,00	0,00	0,00
SA00	Saldo (00) Nettoergebnis nach Haushaltsrücklagen (Saldo 0 + Saldo 01)				0,00	117.600,00	97.232,00			
<b>Investive Gebarung</b>										
SU 33	Summe Einzahlungen investive Gebarung							0,00	0,00	0,00
1/941000-082000	Sonstige Beteiligungen		3417	2						1.250,00
SU 34	Summe Auszahlungen investive Gebarung							0,00	0,00	1.250,00
SA2	Saldo (2) Geldfluss aus der Investiven Gebarung (33 – 34)							0,00	0,00	-1.250,00
SA3	Saldo (3) Nettofinanzierungssaldo (Saldo 1 + Saldo 2)							0,00	117.600,00	95.982,00
<b>Finanzierungstätigkeit</b>										
SU 35	Summe Einzahlungen aus der Finanzierungstätigkeit							0,00	0,00	0,00
SU 36	Summe Auszahlungen aus der Finanzierungstätigkeit							0,00	0,00	0,00
SA4	Saldo (4) Geldfluss aus der Finanzierungstätigkeit (35 – 36)							0,00	0,00	0,00
SA5	Saldo (5) Geldfluss aus der voranschlagswirksamen Gebarung (Saldo 3 + Saldo 4)							0,00	117.600,00	95.982,00
945	Sonstige Zuschüsse des Bundes									
945000	Sonstige Zuschüsse des Bundes									
<b>Operative Gebarung</b>										
2/945000+860100	Transfers von Bund, Bundesfonds und Bundeskammern	2121	3121		28.000,00	28.000,00		28.000,00	28.000,00	
SU 21 / 31	Summe Erträge / Einzahlungen operative Gebarung				28.000,00	28.000,00	0,00	28.000,00	28.000,00	0,00

		MVAG	VC QU	Ergebnisvoranschlag			Finanzierungsvoranschlag		
		EH	FH	VA 2026	VA 2025	RA 2024	VA 2026	VA 2025	RA 2024
SU 22 / 32	Summe Aufwendungen / Auszahlungen operative Gebarung			0,00	0,00	0,00	0,00	0,00	0,00
SA 0 / SA 1	(0) Nettoergebnis (21 - 22) / (1) Geldfluss operative Gebarung (31 – 32)			28.000,00	28.000,00	0,00	28.000,00	28.000,00	0,00
SA01	Saldo (01) Haushaltsrücklagen (230 - 240)			0,00	0,00	0,00	0,00	0,00	0,00
SA00	Saldo (00) Nettoergebnis nach Haushaltsrücklagen (Saldo 0 + Saldo 01)			28.000,00	28.000,00	0,00			
Investive Gebarung									
SU 33	Summe Einzahlungen investive Gebarung						0,00	0,00	0,00
SU 34	Summe Auszahlungen investive Gebarung						0,00	0,00	0,00
SA2	Saldo (2) Geldfluss aus der Investiven Gebarung (33 – 34)						0,00	0,00	0,00
SA3	Saldo (3) Nettofinanzierungssaldo (Saldo 1 + Saldo 2)						28.000,00	28.000,00	0,00
Finanzierungstätigkeit									
SU 35	Summe Einzahlungen aus der Finanzierungstätigkeit						0,00	0,00	0,00
SU 36	Summe Auszahlungen aus der Finanzierungstätigkeit						0,00	0,00	0,00
SA4	Saldo (4) Geldfluss aus der Finanzierungstätigkeit (35 – 36)						0,00	0,00	0,00
SA5	Saldo (5) Geldfluss aus der voranschlagswirksamen Gebarung (Saldo 3 + Saldo 4)						28.000,00	28.000,00	0,00
946	Zuschüsse nach landesgesetzlichen Bestimmungen								
946000	Finanzzuweisungen und Zuschüsse								
Operative Gebarung									
2/946000+861000	Transfers nach dem NÖ Gemeinde-Unterstützungsgesetz	2121	3121		20.000,00	14.620,66		20.000,00	14.620,66
SU 21 / 31	Summe Erträge / Einzahlungen operative Gebarung			0,00	20.000,00	14.620,66	0,00	20.000,00	14.620,66
SU 22 / 32	Summe Aufwendungen / Auszahlungen operative Gebarung			0,00	0,00	0,00	0,00	0,00	0,00
SA 0 / SA 1	(0) Nettoergebnis (21 - 22) / (1) Geldfluss operative Gebarung (31 – 32)			0,00	20.000,00	14.620,66	0,00	20.000,00	14.620,66
SA01	Saldo (01) Haushaltsrücklagen (230 - 240)			0,00	0,00	0,00	0,00	0,00	0,00
SA00	Saldo (00) Nettoergebnis nach Haushaltsrücklagen (Saldo 0 + Saldo 01)			0,00	20.000,00	14.620,66			
Investive Gebarung									
SU 33	Summe Einzahlungen investive Gebarung						0,00	0,00	0,00
SU 34	Summe Auszahlungen investive Gebarung						0,00	0,00	0,00
SA2	Saldo (2) Geldfluss aus der Investiven Gebarung (33 – 34)						0,00	0,00	0,00
SA3	Saldo (3) Nettofinanzierungssaldo (Saldo 1 + Saldo 2)						0,00	20.000,00	14.620,66
Finanzierungstätigkeit									
SU 35	Summe Einzahlungen aus der Finanzierungstätigkeit						0,00	0,00	0,00
SU 36	Summe Auszahlungen aus der Finanzierungstätigkeit						0,00	0,00	0,00
SA4	Saldo (4) Geldfluss aus der Finanzierungstätigkeit (35 – 36)						0,00	0,00	0,00
SA5	Saldo (5) Geldfluss aus der voranschlagswirksamen Gebarung (Saldo 3 + Saldo 4)						0,00	20.000,00	14.620,66



		MVAG	VC QU	Ergebnisvoranschlag			Finanzierungsvoranschlag		
		EH	FH	VA 2026	VA 2025	RA 2024	VA 2026	VA 2025	RA 2024
<b>98</b>	<b>Haushaltsausgleich</b>								
<b>980</b>	<b>Verrechnung zwischen operativer Gebarung und Projekten</b>								
<b>980000</b>	<b>Verrechnung zwischen operativer Gebarung und Projekten</b>								
<b>Operative Gebarung</b>									
2/980000+899000	Entnahmen aus Verrechnungsrücklagen 2116 zwischen operativer Gebarung und Projekten				1.300,00				
<b>SU 21 / 31</b>	<b>Summe Erträge / Einzahlungen operative Gebarung</b>			<b>0,00</b>	<b>1.300,00</b>	<b>0,00</b>	<b>0,00</b>	<b>0,00</b>	<b>0,00</b>
1/980000-799000	Zuweisungen an Verrechnungsrücklagen 2225 zwischen operativer Gebarung und Projekten				12.600,00	2.237,43			
<b>SU 22 / 32</b>	<b>Summe Aufwendungen / Auszahlungen operative Gebarung</b>			<b>0,00</b>	<b>12.600,00</b>	<b>2.237,43</b>	<b>0,00</b>	<b>0,00</b>	<b>0,00</b>
<b>SA 0 / SA 1</b>	<b>(0) Nettoergebnis (21 - 22) / (1) Geldfluss operative Gebarung (31 – 32)</b>			<b>0,00</b>	<b>-11.300,00</b>	<b>-2.237,43</b>	<b>0,00</b>	<b>0,00</b>	<b>0,00</b>
<b>SA01</b>	<b>Saldo (01) Haushaltsrücklagen (230 - 240)</b>			<b>0,00</b>	<b>0,00</b>	<b>0,00</b>	<b>0,00</b>	<b>0,00</b>	<b>0,00</b>
<b>SA00</b>	<b>Saldo (00) Nettoergebnis nach Haushaltsrücklagen (Saldo 0 + Saldo 01)</b>			<b>0,00</b>	<b>-11.300,00</b>	<b>-2.237,43</b>			
<b>Investive Gebarung</b>									
<b>SU 33</b>	<b>Summe Einzahlungen investive Gebarung</b>						<b>0,00</b>	<b>0,00</b>	<b>0,00</b>
<b>SU 34</b>	<b>Summe Auszahlungen investive Gebarung</b>						<b>0,00</b>	<b>0,00</b>	<b>0,00</b>
<b>SA2</b>	<b>Saldo (2) Geldfluss aus der Investiven Gebarung (33 – 34)</b>						<b>0,00</b>	<b>0,00</b>	<b>0,00</b>
<b>SA3</b>	<b>Saldo (3) Nettofinanzierungssaldo (Saldo 1 + Saldo 2)</b>						<b>0,00</b>	<b>0,00</b>	<b>0,00</b>
<b>Finanzierungstätigkeit</b>									
<b>SU 35</b>	<b>Summe Einzahlungen aus der Finanzierungstätigkeit</b>						<b>0,00</b>	<b>0,00</b>	<b>0,00</b>
<b>SU 36</b>	<b>Summe Auszahlungen aus der Finanzierungstätigkeit</b>						<b>0,00</b>	<b>0,00</b>	<b>0,00</b>
<b>SA4</b>	<b>Saldo (4) Geldfluss aus der Finanzierungstätigkeit (35 – 36)</b>						<b>0,00</b>	<b>0,00</b>	<b>0,00</b>
<b>SA5</b>	<b>Saldo (5) Geldfluss aus der voranschlagswirksamen Gebarung (Saldo 3 + Saldo 4)</b>						<b>0,00</b>	<b>0,00</b>	<b>0,00</b>
<b>99</b>	<b>Jahresergebnis, Übergabe und Übernahme des Jahresergebnisses, Abwicklung der Vorjahre</b>								
<b>990</b>	<b>Überschüsse und Abgänge (soweit nicht zugeordnet)</b>								
<b>990000</b>	<b>Verrechnung zwischen operativen Gebarung und Projekten</b>								
<b>Operative Gebarung</b>									
<b>SU 21 / 31</b>	<b>Summe Erträge / Einzahlungen operative Gebarung</b>			<b>0,00</b>	<b>0,00</b>	<b>0,00</b>	<b>0,00</b>	<b>0,00</b>	<b>0,00</b>
<b>SU 22 / 32</b>	<b>Summe Aufwendungen / Auszahlungen operative Gebarung</b>			<b>0,00</b>	<b>0,00</b>	<b>0,00</b>	<b>0,00</b>	<b>0,00</b>	<b>0,00</b>
<b>SA 0 / SA 1</b>	<b>(0) Nettoergebnis (21 - 22) / (1) Geldfluss operative Gebarung (31 – 32)</b>			<b>0,00</b>	<b>0,00</b>	<b>0,00</b>	<b>0,00</b>	<b>0,00</b>	<b>0,00</b>
2/990000+895077	Entnahmen von allgemeinen Haushaltsrücklagen 2301				357.300,00	12.724,83			

		MVAG VC QU		Ergebnisvoranschlag			Finanzierungsvoranschlag		
		EH	FH	VA 2026	VA 2025	RA 2024	VA 2026	VA 2025	RA 2024
1/990000-795077	Zuweisung an allgemeine Haushaltsrücklagen	2401			571.200,00				
<b>SA01</b>	<b>Saldo (01) Haushaltsrücklagen (230 - 240)</b>			<b>0,00</b>	<b>-213.900,00</b>	<b>12.724,83</b>	<b>0,00</b>	<b>0,00</b>	<b>0,00</b>
<b>SA00</b>	<b>Saldo (00) Nettoergebnis nach Haushaltsrücklagen (Saldo 0 + Saldo 01)</b>			<b>0,00</b>	<b>-213.900,00</b>	<b>12.724,83</b>			
<b>Investive Gebarung</b>									
<b>SU 33</b>	<b>Summe Einzahlungen investive Gebarung</b>						<b>0,00</b>	<b>0,00</b>	<b>0,00</b>
<b>SU 34</b>	<b>Summe Auszahlungen investive Gebarung</b>						<b>0,00</b>	<b>0,00</b>	<b>0,00</b>
<b>SA2</b>	<b>Saldo (2) Geldfluss aus der Investiven Gebarung (33 – 34)</b>						<b>0,00</b>	<b>0,00</b>	<b>0,00</b>
<b>SA3</b>	<b>Saldo (3) Nettofinanzierungssaldo (Saldo 1 + Saldo 2)</b>						<b>0,00</b>	<b>0,00</b>	<b>0,00</b>
<b>Finanzierungstätigkeit</b>									
<b>SU 35</b>	<b>Summe Einzahlungen aus der Finanzierungstätigkeit</b>						<b>0,00</b>	<b>0,00</b>	<b>0,00</b>
<b>SU 36</b>	<b>Summe Auszahlungen aus der Finanzierungstätigkeit</b>						<b>0,00</b>	<b>0,00</b>	<b>0,00</b>
<b>SA4</b>	<b>Saldo (4) Geldfluss aus der Finanzierungstätigkeit (35 – 36)</b>						<b>0,00</b>	<b>0,00</b>	<b>0,00</b>
<b>SA5</b>	<b>Saldo (5) Geldfluss aus der voranschlagswirksamen Gebarung (Saldo 3 + Saldo 4)</b>						<b>0,00</b>	<b>0,00</b>	<b>0,00</b>

Haushaltspotential (aufbauend auf der Ergebnisrechnung)



MVAG	Mittelverwendungs- und -aufbringungsgruppen	Mittelaufbringung	Mittelverwendung	Saldo
211	Erträge aus der operativen Verwaltungstätigkeit	4.087.500,00		
212	Erträge aus Transfers	1.270.700,00		
213	Finanzerträge	2.000,00		
<b>Summe Erträge (SU 21)</b>		5.360.200,00		
2117	Nicht finanzierungswirksame operative Erträge (Auflösung von Rückstellungen und Aktivierte Eigenleistungen)	-1.500,00		
2127	Nicht finanzierungswirksamer Transferertrag (Auflösung von Investitionszuschüssen)	-193.700,00		
2136	Sonstige nicht finanzierungswirksame Finanzerträge (Auflösung von RS Bewertung von Beteiligungen und aktiven Finanzinstrumenten)			
<b>Nicht finanzwirksame Erträge</b>		-195.200,00		
<b>Finanzwirksame Erträge</b>		5.165.000,00		
221	Personalaufwand		1.060.600,00	
222	Sachaufwand		2.468.700,00	
223	Transferaufwand		1.489.000,00	
224	Finanzaufwand		173.900,00	
<b>Summe Aufwendungen (SU 22)</b>			5.192.200,00	
2214	Nicht finanzierungswirksamer Personalaufwand (Dotierung RS für Abfertigungen, Jubiläum u. nicht konsumierte Urlaube)		-3.700,00	
2226	Nicht finanzierungswirksamer Sachaufwand (inkl. Abschreibungen, Dotierung von RS Prozess, ausstehende Rechnungen)		-731.900,00	
2237	Nicht finanzierungswirksamer Transferaufwand (Dotierungen von RS f. Pensionen)			
2245	Nicht finanzierungswirksamer Finanzaufwand (Wertberichtigungen zu Finanzinstrumenten, Aufwendungen aus der Bewertung von Beteiligungen)			
<b>Nicht finanzwirksame Aufwendungen</b>			-735.600,00	
<b>Finanzwirksame Aufwendungen</b>			4.456.600,00	
<b>Finanzwirksames Ergebnis</b>		5.165.000,00	4.456.600,00	<b>708.400,00</b>

MVAG	Mittelverwendungs- und -aufbringungsgruppen	Mittelaufbringung	Mittelverwendung	Saldo
332	Einzahlungen aus der Rückzahlung von Darlehen sowie gewährten Vorschüssen (ohne 332x mit Projektcode - Anzahlungen)			
1141	Vorräte ( - Veränderung)			
1142	Gegebene Anzahlungen auf Vorräte ( - Veränderung)			
1540	Passive Rechnungsabgrenzung			
	Einzahlungen der Kontengruppe 000-089, die keinem Projekt mit Projektcode 1 zugeordnet sind			
	Einzahlungen der Kontengruppe 30, die keinem Projekt mit Projektcode 1 zugeordnet sind	39.100,00		
	- Erträge der Kontogruppe 80 mit Projektcode 1			
2301	Entnahmen von Rücklagen endfälliger Darlehen (Kontengruppe 893)			
<b>Jährliche wiederkehrende Einzahlungen</b>		39.100,00		
36	Auszahlungen aus der Finanzierungstätigkeit (ohne Projektcode 1)		423.100,00	
2401	Zuweisung an Rücklagen endfälliger Darlehen (Kontengruppe 793)			
342	Auszahlungen aus der Gewährung von Darlehen sowie gewährten Vorschüssen (ohne 342x mit Projektcode - Anzahlungen)			
1141	Vorräte ( + Veränderung)			
1142	Gegebene Anzahlungen auf Vorräte ( + Veränderung)			
1170	Aktive Rechnungsabgrenzung			
	Auszahlungen (Investitionen) der Kontengruppe 000-083, die keinem Projekt mit Projektcode 1 zugeordnet sind		80.300,00	
<b>Jährliche wiederkehrende Auszahlungen</b>			503.400,00	
	Kontengruppe 871, KT der Ergebnisrechnung, mit Projektcode (BZ)	-203.400,00		
<b>Summe Kapitaltransfers der Ergebnisrechnung</b>		-203.400,00		
<b>H1 Jährliches Haushaltspotential (Eigenmittel)</b>		5.000.700,00	4.960.000,00	<b>40.700,00</b>
H4VJ Haushaltspotential Vorjahr (Endbestand HP-RL Vorjahr, Konto 935077 = AB)				<b>0,00</b>
<b>H2 verfügbares Haushaltspotential (Eigenmittel)</b>				<b>40.700,00</b>

MVAG	Mittelverwendungs- und -aufbringungsgruppen	Mittelaufbringung	Mittelverwendung	Saldo
Information 1 - Berechnung der tatsächlichen Liquidität				
im verfügbaren Haushaltspotential enthaltene Bedarfszuweisungen zur Liquiditätssteigerung aus Kontogruppe 871, KT der Ergebnisrechnung ohne Projektcode		435.400,00		
<b>tatsächlicher Liquiditätsbedarf ohne Rücklagenauflösung (Abgang)</b>		-394.700,00		
2401	Zuweisungen an Haushaltsrücklagen (Kontengruppe 794)		700,00	
2401	Zuweisungen an Haushaltsrücklagen (Kontengruppe 795)			
<b>Jährliche Aufwände für Rücklagen</b>			700,00	
2301	Entnahmen von Haushaltsrücklagen (Kontengruppe 894)			
2301	Entnahmen von Haushaltsrücklagen (Kontengruppe 895)			
<b>Jährliche RL-Erträge f. Investitionen (finanzw.)</b>		0,00		
<b>H3 verfügbares Haushaltspotential (Eigenmittel) nach finanzwirksamen Rücklagen</b>		40.700,00	700,00	<b>40.000,00</b>
- Zuweisungen und Umbuchungen an investive Vorhaben			40.000,00	<b>-40.000,00</b>
+ Rückführungen und Umbuchungen von investiven Vorhaben				<b>0,00</b>
<b>H4 kumuliertes Haushaltspotential (Eigenmittel) Endbestand</b>		40.700,00	40.700,00	<b>0,00</b>





Nachweis der Investitionstätigkeit



Vorhaben	Vorhabensbezeichnung		RA Vorjahre	VA 2025	VA 2026	Plan 2027	Plan 2028	Plan 2029	Plan 2030	Plan Gesamt (gerundet)
Konto	Bezeichnung									
<b>1000014</b>	<b>Güterwege (2003 bis 2099)</b>									
	<b>Auszahlungen - Investitionen - Mittelverwendung</b>		<b>281.852,85</b>	<b>50.400,00</b>	<b>25.000,00</b>	<b>10.000,00</b>	<b>10.000,00</b>	<b>10.000,00</b>	<b>8.500,00</b>	<b>395.800,00</b>
	<b>Anschaffungs- oder Herstellungskosten</b>		<b>281.852,85</b>	<b>50.400,00</b>	<b>25.000,00</b>	<b>10.000,00</b>	<b>10.000,00</b>	<b>10.000,00</b>	<b>8.500,00</b>	<b>395.800,00</b>
5/710000-002000	Straßenbauten Güterwege Arbeitsprogramm Erhaltung 2020	64.779,33								64.800,00
5/710000-002100	Straßenbauten Güterwege Arbeitsprogramm Erhaltung 2019	51.134,81								51.100,00
5/710000-002200	Straßenbauten Güterwege Arbeitsprogramm Erhaltung 2021	19.276,57								19.300,00
5/710000-002300	Straßenbauten Güterwege Arbeitsprogramm Erhaltung 2022	51.254,45								51.300,00
5/710000-002500	Straßenbauten Güterwege Arbeitsprogramm Erhaltung 2023	33.243,93								33.200,00
5/710000-002600	Güterwege Erhaltung			50.400,00	25.000,00	10.000,00	10.000,00	10.000,00	8.500,00	113.900,00
5/710000-005000	Schildbachbrücke	15.972,11								16.000,00
5/710000-794001	Zuweisung an zweckgebundene Haushaltsrücklagen	46.191,65								46.200,00
	<b>Einzahlungen - Finanzierung - Mittelaufbringung</b>		<b>281.852,85</b>	<b>50.400,00</b>	<b>12.700,00</b>	<b>12.700,00</b>	<b>12.700,00</b>	<b>12.700,00</b>	<b>12.700,00</b>	<b>395.800,00</b>
	<b>Mittel aus Geldfluss aus der operativen Gebarung</b>		<b>23.009,87</b>	<b>6.000,00</b>	<b>0,00</b>	<b>0,00</b>	<b>0,00</b>	<b>0,00</b>	<b>0,00</b>	<b>29.000,00</b>
6/710000+829910	Sonstige Erträge	6.009,87								6.000,00
6/710000+829960	Sonstige Erträge - Übernahme Vorjahr	17.000,00								17.000,00
6/710000+899000	Entnahmen aus Verrechnungsrücklagen zwischen operativer Gebarung und Projekten			6.000,00						6.000,00
	<b>Bedarfszuweisungen/KTZ</b>		<b>68.346,54</b>	<b>7.200,00</b>	<b>6.800,00</b>	<b>6.800,00</b>	<b>6.800,00</b>	<b>6.800,00</b>	<b>6.800,00</b>	<b>109.500,00</b>
6/710000+301000	Kapitaltransfers von Ländern, Landesfonds und Landeskammern	32.561,04			3.400,00	3.400,00	3.400,00	3.400,00	3.400,00	49.600,00
6/710000+301100	Kapitaltransfers von Ländern, Landesfonds und Landeskammern (IVW3)	3.935,50		3.600,00						7.500,00
6/710000+871000	Kapitaltransfers aus Gemeinde- Bedarfszuweisungsmittel	31.850,00		3.600,00	3.400,00	3.400,00	3.400,00	3.400,00	3.400,00	52.500,00
	<b>Haushaltsrücklagen/Zahlungsmittelreserven</b>		<b>14.877,44</b>	<b>31.300,00</b>	<b>0,00</b>	<b>0,00</b>	<b>0,00</b>	<b>0,00</b>	<b>0,00</b>	<b>46.200,00</b>
6/710000+894001	Entnahmen von zweckgebundenen Haushaltsrücklagen	14.877,44		31.300,00						46.200,00

Vorhaben	Vorhabensbezeichnung		RA Vorjahre	VA 2025	VA 2026	Plan 2027	Plan 2028	Plan 2029	Plan 2030	Plan Gesamt (gerundet)
Konto	Bezeichnung									
<b>Sonstige Kapitaltransfers und Subventionen</b>			<b>30.919,00</b>	<b>5.900,00</b>	<b>5.900,00</b>	<b>5.900,00</b>	<b>5.900,00</b>	<b>5.900,00</b>	<b>5.900,00</b>	<b>66.300,00</b>
6/710000+302000	Kapitaltransfers von Gemeinden, Gemeindeverbänden (ohne marktbestimmte Tätigkeit) und Gemeindefonds	208,80								200,00
6/710000+307000	nicht behobener JAGDPACHT - Kapitaltransfers von privaten Haushalten	23.730,77		5.900,00	5.900,00	5.900,00	5.900,00	5.900,00	5.900,00	59.100,00
6/710000+307100	Kapitaltransfers von privaten Haushalten und privaten Organisationen ohne Erwerbszweck und andere (Spenden)	1.053,94								1.100,00
6/710000+868000	ALT! Transfers von privaten Haushalten, nicht behobener Jagdpacht	5.925,49								5.900,00
<b>Darlehen/Innere Darlehen</b>			<b>144.700,00</b>	<b>0,00</b>	<b>0,00</b>	<b>0,00</b>	<b>0,00</b>	<b>0,00</b>	<b>0,00</b>	<b>144.700,00</b>
10008/8	Güterwege 2020	83.600,00								83.600,00
10008/12	Güterwege Instandsetzung 2022	61.100,00								61.100,00
<b>Finanzierungsleasing</b>			<b>0,00</b>	<b>0,00</b>	<b>0,00</b>	<b>0,00</b>	<b>0,00</b>	<b>0,00</b>	<b>0,00</b>	<b>0,00</b>
<b>Veräußerung langfristiges Vermögen und Sonstiges</b>			<b>0,00</b>	<b>0,00</b>	<b>0,00</b>	<b>0,00</b>	<b>0,00</b>	<b>0,00</b>	<b>0,00</b>	<b>0,00</b>
<b>Finanzierungsergebnis 1000014</b>			<b>0,00</b>	<b>0,00</b>	<b>-12.300,00</b>	<b>2.700,00</b>	<b>2.700,00</b>	<b>2.700,00</b>	<b>4.200,00</b>	<b>0,00</b>
<i>inklusive Vorjahre (gerundet)</i>				<b>0,00</b>	<b>-12.300,00</b>	<b>-9.600,00</b>	<b>-6.900,00</b>	<b>-4.200,00</b>	<b>0,00</b>	

# Voranschlag 2026

Marktgemeinde Weißenkirchen

## Nachweis der Investitionen mit Erläuterungen (nur VC 1)

Vorhaben	Vorhabensbezeichnung	RA Vorjahre	VA 2025	VA 2026	Plan 2027	Plan 2028	Plan 2029	Plan 2030	Plan Gesamt (gerundet)
Konto	Bezeichnung								
<b>1129000</b>	<b>Polizei (2025 bis 2030)</b>								
<b>Auszahlungen - Investitionen - Mittelverwendung</b>		<b>0,00</b>	<b>0,00</b>	<b>41.500,00</b>	<b>0,00</b>	<b>0,00</b>	<b>0,00</b>	<b>0,00</b>	<b>41.500,00</b>
<b>Anschaffungs- oder Herstellungskosten</b>		<b>0,00</b>	<b>0,00</b>	<b>41.500,00</b>	<b>0,00</b>	<b>0,00</b>	<b>0,00</b>	<b>0,00</b>	<b>41.500,00</b>
5/129000-061000	Im Bau befindliche Gebäude und Bauten			41.500,00					41.500,00
<b>Einzahlungen - Finanzierung - Mittelaufbringung</b>		<b>0,00</b>	<b>0,00</b>	<b>41.500,00</b>	<b>0,00</b>	<b>0,00</b>	<b>0,00</b>	<b>0,00</b>	<b>41.500,00</b>
<b>Mittel aus Geldfluss aus der operativen Gebarung</b>		<b>0,00</b>	<b>0,00</b>	<b>0,00</b>	<b>0,00</b>	<b>0,00</b>	<b>0,00</b>	<b>0,00</b>	<b>0,00</b>
<b>Bedarfszuweisungen/KTZ</b>		<b>0,00</b>	<b>0,00</b>	<b>0,00</b>	<b>0,00</b>	<b>0,00</b>	<b>0,00</b>	<b>0,00</b>	<b>0,00</b>
<b>Haushaltsrücklagen/Zahlungsmittelreserven</b>		<b>0,00</b>	<b>0,00</b>	<b>0,00</b>	<b>0,00</b>	<b>0,00</b>	<b>0,00</b>	<b>0,00</b>	<b>0,00</b>
<b>Sonstige Kapitaltransfers und Subventionen</b>		<b>0,00</b>	<b>0,00</b>	<b>2.900,00</b>	<b>0,00</b>	<b>0,00</b>	<b>0,00</b>	<b>0,00</b>	<b>2.900,00</b>
6/129000+300742	Kapitaltransfers von Bund, Bundesfonds und Bundeskammern (KIG 2025)			2.900,00					2.900,00
<b>Darlehen/Innere Darlehen</b>		<b>0,00</b>	<b>0,00</b>	<b>38.600,00</b>	<b>0,00</b>	<b>0,00</b>	<b>0,00</b>	<b>0,00</b>	<b>38.600,00</b>
10999/62	Planungskosten Polizei			38.600,00					38.600,00
<b>Finanzierungsleasing</b>		<b>0,00</b>	<b>0,00</b>	<b>0,00</b>	<b>0,00</b>	<b>0,00</b>	<b>0,00</b>	<b>0,00</b>	<b>0,00</b>
<b>Veräußerung langfristiges Vermögen und Sonstiges</b>		<b>0,00</b>	<b>0,00</b>	<b>0,00</b>	<b>0,00</b>	<b>0,00</b>	<b>0,00</b>	<b>0,00</b>	<b>0,00</b>
<b>Finanzierungsergebnis 1129000</b>		<b>0,00</b>	<b>0,00</b>	<b>0,00</b>	<b>0,00</b>	<b>0,00</b>	<b>0,00</b>	<b>0,00</b>	<b>0,00</b>
	<i>inklusive Vorjahre (gerundet)</i>		<b>0,00</b>	<b>0,00</b>	<b>0,00</b>	<b>0,00</b>	<b>0,00</b>	<b>0,00</b>	

Vorhaben	Vorhabensbezeichnung		RA Vorjahre	VA 2025	VA 2026	Plan 2027	Plan 2028	Plan 2029	Plan 2030	Plan Gesamt (gerundet)
Konto	Bezeichnung									
<b>1164000</b>	<b>Feuerwehren (2018 bis 2099)</b>									
	<b>Auszahlungen - Investitionen - Mittelverwendung</b>		<b>138.761,70</b>	<b>711.800,00</b>	<b>109.400,00</b>	<b>0,00</b>	<b>0,00</b>	<b>0,00</b>	<b>0,00</b>	<b>960.000,00</b>
	<b>Anschaffungs- oder Herstellungskosten</b>		<b>138.761,70</b>	<b>711.800,00</b>	<b>109.400,00</b>	<b>0,00</b>	<b>0,00</b>	<b>0,00</b>	<b>0,00</b>	<b>960.000,00</b>
5/164000-001000	Unbebaute Grundstücke		6.699,39							6.700,00
5/164000-010000	Gebäude und Bauten		2.586,00							2.600,00
5/164000-040000	Fahrzeuge FF WKN HLF3		436,50	630.400,00						630.800,00
5/164000-040100	Fahrzeuge FF WÖS HLF2		108.397,50	54.200,00						162.600,00
5/164000-061000	Im Bau befindliche Gebäude und Bauten			15.000,00	109.400,00					124.400,00
5/164000-794000	Zuweisung an zweckgebundene Haushaltsrücklagen		20.642,31							20.600,00
5/164000-794001	Zuweisung an zweckgebundene Haushaltsrücklagen			12.200,00						12.200,00
	<b>Einzahlungen - Finanzierung - Mittelaufbringung</b>		<b>138.761,70</b>	<b>711.800,00</b>	<b>109.400,00</b>	<b>0,00</b>	<b>0,00</b>	<b>0,00</b>	<b>0,00</b>	<b>960.000,00</b>
	<b>Mittel aus Geldfluss aus der operativen Gebarung</b>		<b>22.879,74</b>	<b>0,00</b>	<b>0,00</b>	<b>0,00</b>	<b>0,00</b>	<b>0,00</b>	<b>0,00</b>	<b>22.900,00</b>
6/164000+829960	Sonstige Erträge - Übernahme 2019		20.642,31							20.600,00
6/164000+899000	Entnahmen aus Verrechnungsrücklagen zwischen operativer Gebarung und Projekten		2.237,43							2.200,00
	<b>Bedarfszuweisungen/KTZ</b>		<b>0,00</b>	<b>182.500,00</b>	<b>0,00</b>	<b>0,00</b>	<b>0,00</b>	<b>0,00</b>	<b>0,00</b>	<b>182.500,00</b>
6/164000+301000	Kapitaltransfers von Ländern, Landesfonds und Landeskammern			82.500,00						82.500,00
6/164000+871000	Kapitaltransfers aus Gemeinde-Bedarfszuweisungsmitteln			100.000,00						100.000,00
	<b>Haushaltsrücklagen/Zahlungsmittelreserven</b>		<b>65.881,96</b>	<b>21.000,00</b>	<b>79.100,00</b>	<b>0,00</b>	<b>0,00</b>	<b>0,00</b>	<b>0,00</b>	<b>166.000,00</b>
6/164000+894001	Entnahmen von zweckgebundenen Haushaltsrücklagen		65.881,96	21.000,00	79.100,00					166.000,00
	<b>Sonstige Kapitaltransfers und Subventionen</b>		<b>50.000,00</b>	<b>108.900,00</b>	<b>30.300,00</b>	<b>0,00</b>	<b>0,00</b>	<b>0,00</b>	<b>0,00</b>	<b>189.200,00</b>
6/164000+300742	Kapitaltransfers von Bund, Bundesfonds und Bundeskammern (KIG 2025)				30.300,00					30.300,00
6/164000+303000	Kapitaltransfers von sonstigen Trägern des öffentlichen Rechts und Sozialversicherungsträgern (Feuerwehr)		50.000,00	108.900,00						158.900,00
	<b>Darlehen/Innere Darlehen</b>		<b>0,00</b>	<b>399.400,00</b>	<b>0,00</b>	<b>0,00</b>	<b>0,00</b>	<b>0,00</b>	<b>0,00</b>	<b>399.400,00</b>
10008/18	Ankauf Feuerwehr Autos HLF2 und HLF3			399.400,00						399.400,00

Vorhaben	Vorhabensbezeichnung								
Konto	Bezeichnung	RA Vorjahre	VA 2025	VA 2026	Plan 2027	Plan 2028	Plan 2029	Plan 2030	Plan Gesamt (gerundet)
Finanzierungsleasing		0,00	0,00	0,00	0,00	0,00	0,00	0,00	0,00
Veräußerung langfristiges Vermögen und Sonstiges		0,00	0,00	0,00	0,00	0,00	0,00	0,00	0,00
<b>Finanzierungsergebnis 1164000</b>		<b>0,00</b>	<b>0,00</b>	<b>0,00</b>	<b>0,00</b>	<b>0,00</b>	<b>0,00</b>	<b>0,00</b>	<b>0,00</b>
	<i>inklusive Vorjahre (gerundet)</i>		<b>0,00</b>	<b>0,00</b>	<b>0,00</b>	<b>0,00</b>	<b>0,00</b>	<b>0,00</b>	

Vorhaben	Vorhabensbezeichnung		RA Vorjahre	VA 2025	VA 2026	Plan 2027	Plan 2028	Plan 2029	Plan 2030	Plan Gesamt (gerundet)
Konto	Bezeichnung									
<b>1000003</b>	<b>Gemeindestraßen und Wege (1999 bis 2099)</b>									
	<b>Auszahlungen - Investitionen - Mittelverwendung</b>		<b>1.035.056,66</b>	<b>406.000,00</b>	<b>688.800,00</b>	<b>230.700,00</b>	<b>0,00</b>	<b>0,00</b>	<b>0,00</b>	<b>2.360.600,00</b>
	<b>Anschaffungs- oder Herstellungskosten</b>		<b>1.035.056,66</b>	<b>656.000,00</b>	<b>688.800,00</b>	<b>230.700,00</b>	<b>0,00</b>	<b>0,00</b>	<b>0,00</b>	<b>2.610.600,00</b>
5/612000-002000	Bürgerspitalgasse	296.545,46								296.500,00
5/612000-002100	Schildbach: Brücke und Strasse	4.931,28		250.800,00	150.000,00					405.700,00
5/612000-002200	Rotte Schild	17.697,86								17.700,00
5/612000-002400	Straßenbauten	106.240,47		76.000,00						182.200,00
5/612000-002500	Straßenbauten WKN-St.Michael	149.442,70								149.400,00
5/612000-002600	Straßenbauten Begegnungszone			283.700,00	538.800,00	230.700,00				1.053.200,00
5/612000-002700	Straßenbauten Instandsetzung Mauern	7.453,44								7.500,00
5/612000-002800	Straßenbauten Hinter der Burg (Projekt 2021)	89.049,54								89.000,00
5/612000-042000	Amts-, Betriebs- und Geschäftsausstattung (Geschwindigkeitsmesser)	3.298,94								3.300,00
5/612000-050000	E-Ladestationen Rollfährstraße 49	38.237,20								38.200,00
5/612000-070000	Konzept Begegnungszone, Verkehrszeichenplan 30er Zone	20.539,20		40.300,00						60.800,00
5/612000-794001	Zuweisung an zweckgebundene Haushaltsrücklagen	301.620,57		5.200,00						306.800,00
	<b>Korrektur Auszahlungen VA 2025</b>	<b>0,00</b>	<b>-250.000,00</b>	<b>0,00</b>	<b>0,00</b>	<b>0,00</b>	<b>0,00</b>	<b>0,00</b>	<b>0,00</b>	<b>-250.000,00</b>
	<b>Einzahlungen - Finanzierung - Mittelaufbringung</b>	<b>1.035.056,66</b>	<b>159.000,00</b>	<b>688.800,00</b>	<b>230.700,00</b>	<b>214.000,00</b>	<b>33.000,00</b>	<b>0,00</b>	<b>2.360.600,00</b>	
	<b>Mittel aus Geldfluss aus der operativen Gebarung</b>	<b>51.855,59</b>	<b>0,00</b>	<b>0,00</b>	<b>0,00</b>	<b>0,00</b>	<b>0,00</b>	<b>0,00</b>	<b>0,00</b>	<b>51.900,00</b>
6/612000+829960	Sonstige Erträge - Übernahme Vorjahr	51.855,59								51.900,00
	<b>Bedarfszuweisungen/KTZ</b>	<b>608.508,72</b>	<b>424.500,00</b>	<b>225.300,00</b>	<b>202.300,00</b>	<b>200.000,00</b>	<b>33.000,00</b>	<b>0,00</b>	<b>1.693.600,00</b>	
6/612000+301000	Kapitaltransfers von Ländern, Landesfonds und Landeskammern		25.300,00	25.300,00		200.000,00				250.600,00
6/612000+871000	Kapitaltransfers aus Gemeinde-Bedarfszuweisungsmittel	600.000,00	399.200,00	200.000,00	202.300,00		33.000,00			1.434.500,00
6/612000+871100	Kapitaltransfers aus Gemeinde-Bedarfszuweisungsmittel (Härteausgleich)	8.508,72								8.500,00
	<b>Haushaltsrücklagen/Zahlungsmittelreserven</b>	<b>248.006,97</b>	<b>59.000,00</b>	<b>0,00</b>	<b>0,00</b>	<b>0,00</b>	<b>0,00</b>	<b>0,00</b>	<b>0,00</b>	<b>307.000,00</b>
6/612000+894001	Entnahmen von zweckgebundenen Haushaltsrücklagen	248.006,97	59.000,00							307.000,00



Vorhaben	Vorhabensbezeichnung		RA Vorjahre	VA 2025	VA 2026	Plan 2027	Plan 2028	Plan 2029	Plan 2030	Plan Gesamt (gerundet)
Konto	Bezeichnung									
<b>Sonstige Kapitaltransfers und Subventionen</b>			<b>24.685,38</b>	<b>162.200,00</b>	<b>162.200,00</b>	<b>28.400,00</b>	<b>14.000,00</b>	<b>0,00</b>	<b>0,00</b>	<b>391.500,00</b>
6/612000+300000	Kapitaltransfers von Bund, KIP u. Kommunal Kredit Förderung		24.685,38	37.900,00	37.900,00					100.500,00
6/612000+300742	Kapitaltransfers von Bund, Bundesfonds und Bundeskammern (KIG 2025)					28.400,00	14.000,00			42.400,00
6/612000+302000	Kapitaltransfers von Gemeinden, Gemeindeverbänden (ohne marktbestimmte Tätigkeit) und Gemeindefonds			62.500,00	62.500,00					125.000,00
6/612000+309000	Kapitaltransfers von der Europäischen Union			61.800,00	61.800,00					123.600,00
<b>Darlehen/Innere Darlehen</b>			<b>102.000,00</b>	<b>0,00</b>	<b>301.300,00</b>	<b>0,00</b>	<b>0,00</b>	<b>0,00</b>	<b>0,00</b>	<b>403.300,00</b>
10008/9	Straßenbauten 2020		102.000,00							102.000,00
10999/64	Darlehen 10999/64 Straßenbau				151.300,00					151.300,00
10999/65	Darlehen 10999/65 Straßenbau				150.000,00					150.000,00
<b>Finanzierungsleasing</b>			<b>0,00</b>	<b>0,00</b>	<b>0,00</b>	<b>0,00</b>	<b>0,00</b>	<b>0,00</b>	<b>0,00</b>	<b>0,00</b>
<b>Veräußerung langfristiges Vermögen und Sonstiges</b>			<b>0,00</b>	<b>0,00</b>	<b>0,00</b>	<b>0,00</b>	<b>0,00</b>	<b>0,00</b>	<b>0,00</b>	<b>0,00</b>
<b>Korrektur Einzahlungen VA 2025</b>			<b>0,00</b>	<b>-486.700,00</b>	<b>0,00</b>	<b>0,00</b>	<b>0,00</b>	<b>0,00</b>	<b>0,00</b>	<b>-486.700,00</b>
<b>Finanzierungsergebnis 1000003</b>			<b>0,00</b>	<b>-247.000,00</b>	<b>0,00</b>	<b>0,00</b>	<b>214.000,00</b>	<b>33.000,00</b>	<b>0,00</b>	<b>0,00</b>
<i>inklusive Vorjahre (gerundet)</i>				<b>-247.000,00</b>	<b>-247.000,00</b>	<b>-247.000,00</b>	<b>-33.000,00</b>	<b>0,00</b>	<b>0,00</b>	

Vorhaben	Vorhabensbezeichnung									Plan Gesamt
Konto	Bezeichnung	RA Vorjahre	VA 2025	VA 2026	Plan 2027	Plan 2028	Plan 2029	Plan 2030		(gerundet)
<b>1000005</b>	<b>Wasserleitungsbau (2007 bis 2099)</b>									
	<b>Auszahlungen - Investitionen - Mittelverwendung</b>	<b>188.080,17</b>	<b>469.500,00</b>	<b>114.000,00</b>	<b>53.000,00</b>	<b>5.000,00</b>	<b>0,00</b>	<b>0,00</b>		<b>829.600,00</b>
	<b>Anschaffungs- oder Herstellungskosten</b>	<b>188.080,17</b>	<b>469.500,00</b>	<b>114.000,00</b>	<b>53.000,00</b>	<b>5.000,00</b>	<b>0,00</b>	<b>0,00</b>		<b>829.600,00</b>
5/850000-004000	Wasseranschluss WÖS Florianigasse	37.741,64								37.700,00
5/850000-004100	Wasserbauten und -anlagen 2025	15.826,46	243.700,00							259.500,00
5/850000-004200	Wasser- und Abwasserbauten und -anlagen	43.337,28		70.000,00	40.000,00					153.300,00
5/850000-004300	Wasser- und Abwasserbauten und -anlagen	8.467,29		5.000,00						13.500,00
5/850000-004600	Wasser- und Abwasserbauten und -anlagen	4.204,25								4.200,00
5/850000-020000	Maschinen und maschinelle Anlagen, Notstrom-Aggregate	5.723,20								5.700,00
5/850000-070000	Aktivierungsfähige Rechte (immaterielle Vermögenswerte) LEITUNGSKATASTER	16.774,99	53.500,00	39.000,00	13.000,00	5.000,00				127.300,00
5/850000-794001	Zuweisung an zweckgebundene Haushaltsrücklagen	56.005,06	172.300,00							228.300,00
	<b>Einzahlungen - Finanzierung - Mittelaufbringung</b>	<b>188.080,17</b>	<b>469.500,00</b>	<b>104.800,00</b>	<b>56.000,00</b>	<b>11.200,00</b>	<b>0,00</b>	<b>0,00</b>		<b>829.600,00</b>
	<b>Mittel aus Geldfluss aus der operativen Gebarung</b>	<b>50.469,79</b>	<b>0,00</b>	<b>40.000,00</b>	<b>42.100,00</b>	<b>0,00</b>	<b>0,00</b>	<b>0,00</b>		<b>132.600,00</b>
5/850000-729960	Sonstige Aufwendungen - Übernahme 2019	-28.580,18								-28.600,00
6/850000+829910	Zuführung aus der operativen Gebarung	51.635,27								51.600,00
6/850000+899000	Entnahmen aus Verrechnungsrücklagen zwischen operativer Gebarung und Projekten	27.414,70		40.000,00	42.100,00					109.500,00
	<b>Bedarfszuweisungen/KTZ</b>	<b>0,00</b>	<b>0,00</b>	<b>4.800,00</b>	<b>2.800,00</b>	<b>2.200,00</b>	<b>0,00</b>	<b>0,00</b>		<b>9.800,00</b>
6/850000+301000	Kapitaltransfers von Ländern, Landesfonds und Landeskammern			4.800,00	2.800,00	2.200,00				9.800,00
	<b>Haushaltsrücklagen/Zahlungsmittelreserven</b>	<b>81.605,32</b>	<b>132.000,00</b>	<b>40.600,00</b>	<b>0,00</b>	<b>0,00</b>	<b>0,00</b>	<b>0,00</b>		<b>254.200,00</b>
6/850000+894001	Entnahmen von zweckgebundenen Haushaltsrücklagen	81.605,32	132.000,00	40.600,00						254.200,00

Vorhaben	Vorhabensbezeichnung		RA Vorjahre	VA 2025	VA 2026	Plan 2027	Plan 2028	Plan 2029	Plan 2030	Plan Gesamt (gerundet)
Konto	Bezeichnung									
<b>Sonstige Kapitaltransfers und Subventionen</b>			<b>8.605,06</b>	<b>0,00</b>	<b>19.400,00</b>	<b>11.100,00</b>	<b>9.000,00</b>	<b>0,00</b>	<b>0,00</b>	<b>48.100,00</b>
6/850000+300000	Kapitaltransfers von Bund, Bundesfonds und Bundeskammern				19.400,00	11.100,00	9.000,00			39.500,00
2/850000+300000	Kapitaltransfers von Bund, Bundesfonds und Bundeskammern		8.605,06							8.600,00
<b>Darlehen/Innere Darlehen</b>			<b>47.400,00</b>	<b>337.500,00</b>	<b>0,00</b>	<b>0,00</b>	<b>0,00</b>	<b>0,00</b>	<b>0,00</b>	<b>384.900,00</b>
10003/2800625	Wasserleitung 2023 AT53 5300 0004 6645 8503		47.400,00							47.400,00
10008/16	ABA und WVA 2025			337.500,00						337.500,00
<b>Finanzierungsleasing</b>			<b>0,00</b>	<b>0,00</b>	<b>0,00</b>	<b>0,00</b>	<b>0,00</b>	<b>0,00</b>	<b>0,00</b>	<b>0,00</b>
<b>Veräußerung langfristiges Vermögen und Sonstiges</b>			<b>0,00</b>	<b>0,00</b>	<b>0,00</b>	<b>0,00</b>	<b>0,00</b>	<b>0,00</b>	<b>0,00</b>	<b>0,00</b>
<b>Finanzierungsergebnis 1000005</b>			<b>0,00</b>	<b>0,00</b>	<b>-9.200,00</b>	<b>3.000,00</b>	<b>6.200,00</b>	<b>0,00</b>	<b>0,00</b>	<b>0,00</b>
	<i>inklusive Vorjahre (gerundet)</i>			<b>0,00</b>	<b>-9.200,00</b>	<b>-6.200,00</b>	<b>0,00</b>	<b>0,00</b>	<b>0,00</b>	

Vorhaben	Vorhabensbezeichnung	RA Vorjahre	VA 2025	VA 2026	Plan 2027	Plan 2028	Plan 2029	Plan 2030	Plan Gesamt (gerundet)
Konto	Bezeichnung								
<b>1000010</b>	<b>Kanalausbau, Abwasser- verband (1999 bis 2099)</b>								
	<b>Auszahlungen - Investitionen - Mittelverwendung</b>	<b>459.076,63</b>	<b>250.100,00</b>	<b>53.000,00</b>	<b>35.000,00</b>	<b>10.000,00</b>	<b>0,00</b>	<b>0,00</b>	<b>807.200,00</b>
	<b>Anschaffungs- oder Herstellungskosten</b>	<b>459.076,63</b>	<b>250.100,00</b>	<b>53.000,00</b>	<b>35.000,00</b>	<b>10.000,00</b>	<b>0,00</b>	<b>0,00</b>	<b>807.200,00</b>
5/851000-004000	Kanalanschluss WÖS Florianigasse	154.676,37							154.700,00
5/851000-004100	Kanal Bürgerspitalgasse	158.172,33							158.200,00
5/851000-004200	Abwasserbauten und -anlagen 2025	6.287,60	94.000,00						100.300,00
5/851000-004300	Wasser- und Abwasserbauten und -anlagen			23.000,00					23.000,00
5/851000-070000	Aktivierungsfähige Rechte (immaterielle Vermögenswerte) LEITUNGSKATASTER	80.385,74	35.300,00	30.000,00	35.000,00	10.000,00			190.700,00
5/851000-794001	Zuweisung an zweckgebundene Haushaltsrücklagen	59.554,59	120.800,00						180.400,00
	<b>Einzahlungen - Finanzierung - Mittelaufbringung</b>	<b>459.076,63</b>	<b>223.900,00</b>	<b>79.200,00</b>	<b>35.000,00</b>	<b>10.000,00</b>	<b>0,00</b>	<b>0,00</b>	<b>807.200,00</b>
	<b>Mittel aus Geldfluss aus der operativen Gebarung</b>	<b>259.593,52</b>	<b>0,00</b>	<b>0,00</b>	<b>0,00</b>	<b>0,00</b>	<b>0,00</b>	<b>0,00</b>	<b>259.600,00</b>
6/851000+829910	Zuführung aus der operativen Gebarung	166.226,36							166.200,00
6/851000+829960	Sonstige Erträge - Übernahme 2019	42.462,55							42.500,00
6/851000+899000	Entnahmen aus Verrechnungsrücklagen zwischen operativer Gebarung und Projekten	50.904,61							50.900,00
	<b>Bedarfszuweisungen/KTZ</b>	<b>0,00</b>	<b>0,00</b>	<b>5.200,00</b>	<b>2.100,00</b>	<b>1.700,00</b>	<b>0,00</b>	<b>0,00</b>	<b>9.000,00</b>
6/851000+301000	Kapitaltransfers von Ländern, Landesfonds und Landeskammern			5.200,00	2.100,00	1.700,00			9.000,00
	<b>Haushaltsrücklagen/Zahlungsmittelreserven</b>	<b>114.783,11</b>	<b>45.400,00</b>	<b>52.900,00</b>	<b>14.400,00</b>	<b>1.300,00</b>	<b>0,00</b>	<b>0,00</b>	<b>228.800,00</b>
6/851000+894001	Entnahmen von zweckgebundenen Haushaltsrücklagen	114.783,11	45.400,00	52.900,00	14.400,00	1.300,00			228.800,00
	<b>Sonstige Kapitaltransfers und Subventionen</b>	<b>0,00</b>	<b>0,00</b>	<b>21.100,00</b>	<b>18.500,00</b>	<b>7.000,00</b>	<b>0,00</b>	<b>0,00</b>	<b>46.600,00</b>
6/851000+300000	Kapitaltransfers von Bund, Bundesfonds und Bundeskammern			21.100,00	18.500,00	7.000,00			46.600,00
	<b>Darlehen/Innere Darlehen</b>	<b>84.700,00</b>	<b>178.500,00</b>	<b>0,00</b>	<b>0,00</b>	<b>0,00</b>	<b>0,00</b>	<b>0,00</b>	<b>263.200,00</b>
10003/2800626	Kanal AT53 5300 0004 6645 8600	84.700,00							84.700,00
10008/16	ABA und WVA 2025		178.500,00						178.500,00
	<b>Finanzierungsleasing</b>	<b>0,00</b>	<b>0,00</b>	<b>0,00</b>	<b>0,00</b>	<b>0,00</b>	<b>0,00</b>	<b>0,00</b>	<b>0,00</b>

Vorhaben	Vorhabensbezeichnung								
Konto	Bezeichnung	RA Vorjahre	VA 2025	VA 2026	Plan 2027	Plan 2028	Plan 2029	Plan 2030	Plan Gesamt (gerundet)
	Veräußerung langfristiges Vermögen und Sonstiges	0,00	0,00	0,00	0,00	0,00	0,00	0,00	0,00
<b>Finanzierungsergebnis 1000010</b>		<b>0,00</b>	<b>-26.200,00</b>	<b>26.200,00</b>	<b>0,00</b>	<b>0,00</b>	<b>0,00</b>	<b>0,00</b>	<b>0,00</b>
	<i>inklusive Vorjahre (gerundet)</i>		<b>-26.200,00</b>	<b>0,00</b>	<b>0,00</b>	<b>0,00</b>	<b>0,00</b>	<b>0,00</b>	

Salden Finanzierungsergebnisse		RA Vorjahre	VA 2025	VA 2026	Plan 2027	Plan 2028	Plan 2029	Plan 2030	Plan Gesamt (gerundet)
1000014	Güterwege (2003 bis 2099)								
	Auszahlungen - Investitionen - Mittelverwendung	281.852,85	50.400,00	25.000,00	10.000,00	10.000,00	10.000,00	8.500,00	395.800,00
	Einzahlungen - Finanzierung - Mittelherkunft	281.852,85	50.400,00	12.700,00	12.700,00	12.700,00	12.700,00	12.700,00	395.800,00
		0,00	0,00	-12.300,00	2.700,00	2.700,00	2.700,00	4.200,00	0,00
	<i>inklusive Vorjahre (gerundet)</i>		0,00	-12.300,00	-9.600,00	-6.900,00	-4.200,00	0,00	
1129000	Polizei (2025 bis 2030)								
	Auszahlungen - Investitionen - Mittelverwendung	0,00	0,00	41.500,00	0,00	0,00	0,00	0,00	41.500,00
	Einzahlungen - Finanzierung - Mittelherkunft	0,00	0,00	41.500,00	0,00	0,00	0,00	0,00	41.500,00
		0,00	0,00	0,00	0,00	0,00	0,00	0,00	0,00
	<i>inklusive Vorjahre (gerundet)</i>		0,00	0,00	0,00	0,00	0,00	0,00	
1164000	Feuerwehren (2018 bis 2099)								
	Auszahlungen - Investitionen - Mittelverwendung	138.761,70	711.800,00	109.400,00	0,00	0,00	0,00	0,00	960.000,00
	Einzahlungen - Finanzierung - Mittelherkunft	138.761,70	711.800,00	109.400,00	0,00	0,00	0,00	0,00	960.000,00
		0,00	0,00	0,00	0,00	0,00	0,00	0,00	0,00
	<i>inklusive Vorjahre (gerundet)</i>		0,00	0,00	0,00	0,00	0,00	0,00	
1000003	Gemeindestraßen und Wege (1999 bis 2099)								
	Auszahlungen - Investitionen - Mittelverwendung	1.035.056,66	406.000,00	688.800,00	230.700,00	0,00	0,00	0,00	2.360.600,00
	Einzahlungen - Finanzierung - Mittelherkunft	1.035.056,66	159.000,00	688.800,00	230.700,00	214.000,00	33.000,00	0,00	2.360.600,00
		0,00	-247.000,00	0,00	0,00	214.000,00	33.000,00	0,00	0,00
	<i>inklusive Vorjahre (gerundet)</i>		-247.000,00	-247.000,00	-247.000,00	-33.000,00	0,00	0,00	
1000005	Wasserleitungsbau (2007 bis 2099)								
	Auszahlungen - Investitionen - Mittelverwendung	188.080,17	469.500,00	114.000,00	53.000,00	5.000,00	0,00	0,00	829.600,00
	Einzahlungen - Finanzierung - Mittelherkunft	188.080,17	469.500,00	104.800,00	56.000,00	11.200,00	0,00	0,00	829.600,00
		0,00	0,00	-9.200,00	3.000,00	6.200,00	0,00	0,00	0,00
	<i>inklusive Vorjahre (gerundet)</i>		0,00	-9.200,00	-6.200,00	0,00	0,00	0,00	
1000010	Kanalausbau, Abwasser- verband (1999 bis 2099)								
	Auszahlungen - Investitionen - Mittelverwendung	459.076,63	250.100,00	53.000,00	35.000,00	10.000,00	0,00	0,00	807.200,00
	Einzahlungen - Finanzierung - Mittelherkunft	459.076,63	223.900,00	79.200,00	35.000,00	10.000,00	0,00	0,00	807.200,00
		0,00	-26.200,00	26.200,00	0,00	0,00	0,00	0,00	0,00
	<i>inklusive Vorjahre (gerundet)</i>		-26.200,00	0,00	0,00	0,00	0,00	0,00	
<b>Saldo Investive Einzelvorhaben</b>		<b>0,00</b>	<b>-273.200,00</b>	<b>4.700,00</b>	<b>5.700,00</b>	<b>222.900,00</b>	<b>35.700,00</b>	<b>4.200,00</b>	<b>0,00</b>
	<i>inklusive Vorjahre (gerundet)</i>		<b>-273.200,00</b>	<b>-268.500,00</b>	<b>-262.800,00</b>	<b>-39.900,00</b>	<b>-4.200,00</b>	<b>0,00</b>	
<b>Saldo der gesamten Investitionstätigkeit</b>		<b>0,00</b>	<b>-273.200,00</b>	<b>4.700,00</b>	<b>5.700,00</b>	<b>222.900,00</b>	<b>35.700,00</b>	<b>4.200,00</b>	<b>0,00</b>
	<i>inklusive Vorjahre (gerundet)</i>		<b>-273.200,00</b>	<b>-268.500,00</b>	<b>-262.800,00</b>	<b>-39.900,00</b>	<b>-4.200,00</b>	<b>0,00</b>	

Nachweis der sonstigen Investitionen (nur VC 2)





Vorhaben	Vorhabensbezeichnung		VA 2025	VA 2026	Plan 2027	Plan 2028	Plan 2029	Plan 2030
Konto	Bezeichnung							
<b>2200000</b>	<b>Sonstige Anschaffungen (2020 bis 2099)</b>							
	<b>Auszahlungen - Investitionen - Mittelverwendung</b>		<b>104.500,00</b>	<b>80.300,00</b>	<b>15.100,00</b>	<b>15.100,00</b>	<b>15.100,00</b>	<b>15.100,00</b>
	<b>Anschaffungs- oder Herstellungskosten</b>		<b>104.500,00</b>	<b>80.300,00</b>	<b>15.100,00</b>	<b>15.100,00</b>	<b>15.100,00</b>	<b>15.100,00</b>
1/010000-042000	Amts-, Betriebs- und Geschäftsausstattung							
1/010000-042100	Amts-, Betriebs- und Geschäftsausstattung			29.000,00				
1/010000-050000	Sonderanlagen Fahnenmast Marktplatz							
1/010000-070000	Aktivierungsfähige Rechte (immaterielle Vermögenswerte)			11.800,00				
1/022000-042100	Amts-, Betriebs- und Geschäftsausstattung			1.200,00				
1/031000-070000	Aktivierungsfähige Rechte (immaterielle Vermögenswerte), Flächenwidmungsplan		10.000,00	10.000,00	10.000,00	10.000,00	10.000,00	10.000,00
1/164000-050000	Sonderanlagen - Sirene und Blitzschutzanlage							
1/211000-042000	Amts-, Betriebs- und Geschäftsausstattung		1.000,00	2.000,00	2.000,00	2.000,00	2.000,00	2.000,00
1/211000-042100	Amts-, Betriebs- und Geschäftsausstattung (EDV-Bürogeräte)			1.500,00				
1/211000-050000	Sonderanlagen		800,00					
1/211000-070000	Aktivierungsfähige Rechte (immaterielle Vermögenswerte)		200,00	200,00	200,00	200,00	200,00	200,00
1/240000-042000	Amts-, Betriebs- und Geschäftsausstattung		2.000,00	1.000,00	1.000,00	1.000,00	1.000,00	1.000,00
1/240000-042100	Amts-, Betriebs- und Geschäftsausstattung (EDV-Bürogeräte)			4.000,00				
1/240000-070000	Aktivierungsfähige Rechte (immaterielle Vermögenswerte) (App Book2eat)		1.200,00	900,00	900,00	900,00	900,00	900,00
1/360000-042000	Amts-, Betriebs- und Geschäftsausstattung							
1/381000-042000	Amts-, Betriebs- und Geschäftsausstattung							
1/510000-042000	Amts-, Betriebs- und Geschäftsausstattung							
1/519100-042000	Amts-, Betriebs- und Geschäftsausstattung							
1/612000-001000	Unbebaute Grundstücke							

Vorhaben	Vorhabensbezeichnung							
Konto	Bezeichnung	VA 2025	VA 2026	Plan 2027	Plan 2028	Plan 2029	Plan 2030	
1/633000-006000	Geländer-Wassergraben Hinterseiber, Sonstige Grundstückseinrichtungen							
1/639000-020000	Maschinen und maschinelle Anlagen	5.000,00	13.000,00					
1/639000-040000	Fahrzeuge	52.800,00						
1/639000-042000	Amts-, Betriebs- und Geschäftsausstattung (EDV)							
1/639000-050000	Sonderanlagen	25.000,00						
1/639000-070000	Aktivierungsfähige Rechte (immaterielle Vermögenswerte), Betriebssystem WIN10							
1/770000-005000	Anlagen zu Straßenbauten (Fundament Touchdisplay)							
1/771000-005000	Anlagen zu Straßenbauten (Fundament Touchdisplay)							
1/771000-042000	Amts-, Betriebs- und Geschäftsausstattung							
1/771000-070000	Aktivierungsfähige Rechte (immaterielle Vermögenswerte)- WebClient							
1/813000-006000	Sonstige Grundstückseinrichtungen (Müllinsel Altau Holzzaun)							
1/815000-006000	Sonstige Grundstückseinrichtungen							
1/815000-042000	Amts-, Betriebs- und Geschäftsausstattung							
1/815000-050000	Sonderanlagen, Spielplätze							
1/816000-050000	Sonderanlagen	6.500,00	1.000,00	1.000,00	1.000,00	1.000,00	1.000,00	
1/817000-042000	Amts-, Betriebs- und Geschäftsausstattung							
1/820000-020000	Maschinen und maschinelle Anlagen		3.300,00					
1/820000-042100	Amts-, Betriebs- und Geschäftsausstattung		1.400,00					
1/846000-020000	Maschinen und maschinelle Anlagen							
1/846000-042000	Amts-, Betriebs- und Geschäftsausstattung							
1/850000-006000	Sonstige Grundstückseinrichtungen							
1/850000-010000	Gebäude und Bauten							

Vorhaben	Vorhabensbezeichnung							
	Konto	Bezeichnung	VA 2025	VA 2026	Plan 2027	Plan 2028	Plan 2029	Plan 2030
	1/850000-070000	Aktivierungsfähige Rechte (immaterielle Vermögenswerte), IZAR NET Software						
	1/853000-042000	Amts-, Betriebs- und Geschäftsausstattung						
	1/876000-042000	Amts-, Betriebs- und Geschäftsausstattung						
	1/876000-050000	Sonderanlagen						
	1/941000-082000	Sonstige Beteiligungen						
Finanzierungsergebnis 2200000			-104.500,00	-80.300,00	-15.100,00	-15.100,00	-15.100,00	-15.100,00



Dienstpostenplan  
- interne Anlage b



Dienstpostenplan															
Verwendungs- zweig	Verwendung	Bezeichnung des Dienstzweiges	Dienst- zweig Nr.	/	Tätigkeits- profil	Zahl der Dienst- posten	Verwendungs- bzw. Entlohnungsgruppe		Funktionsdienstposten					Hinweis	
									Zahl der Funktions- dienst- posten	Art des Funktions- dienstpostens		Bezeichnung	Funktionsgruppe		Personal- zulage
(NÖ GBedG 2025)	(NÖ GBedG 2025)	(GBDO/GVBG)	(GBDO/GVBG)		(NÖ GBedG 2025)				(§ 2 Abs. 3 lit. a - d GBDO)	(§ 6 Abs. 3 Z 1 - 4 NÖ GBedG 2025)			(GBDO/GVBG)	(NÖ GBedG 2025)	
Verwaltungsdienst	Gehobener Dienst	Gehobener Verwaltungsdienst	56	/	4.2.	2	6	/ V2	1	a	/	Amtsleitung	8	/ FL2	ja
Verwaltungsdienst	Fachdienst	Verwaltungsfachdienst	71	/	4.1.	2	5	/ V1	1	d	/	Amtsleitung - Stellvertretung und Bereichsbetreuung Bauamt	7	/	
Verwaltungsdienst	Gehobener Dienst	Rechnungs-(Buchhaltungs-)dienst	54	/	4.2.	1	6	/ V2		/			/		
Verwaltungsdienst	Gehobener Dienst	Gehobener Standesbeamten- (oder Staatsbürgerschafts-)dienst	55	/	4.2.	1	6	/ V2		/			/		
Elementar- und sozialpädagogischer Dienst	Fachdienst	Kindergartenhilfsdienst	12	/	7.1.	4	3	/ P1		/			/		
Technischer Dienst	Fachdienst	Facharbeiter	2	/	3.1.	5	5	/ T1	1	d	/	Bereichsbetreuung Bauhof	6	/ FE1	
Assistenzdienst	Assistenzdienst	Angelernter Arbeiter	11	/	2.1.	3	3	/ A2		/			/		
Hilfsdienst	Hilfsdienst	Hilfsdienst	17	/	1.1.	3	1	/ A1		/			/		
Assistenzdienst	Assistenzdienst	Mittlerer Dienst an Archiven, Bibliotheken, Museen und Sammlungen	76	/	2.3.	2	4	/ A2		/			/		





Personaldaten iSd ÖStp (Anlage 4)



Gruppe 1 - gesamt	Dienstverhältnis zu Gemeinde, dienstleistend in einer Dienststelle, bezahlt aus dem Budget von Gemeinde		Personalaufwendungen				
			davon melden Gemeinden optional				gesamt
	Köpfe <sup>3)</sup>	VBÄ <sup>3)</sup>	Bezüge (Unterklasse 50-52)	Nebengebühren (Unterklasse 56)	Dienstgeber- beiträge (Unterklasse 58)	Weitere Aufwendungen	Kontenklasse 5 <sup>2)</sup>
Beamteninnen und Beamte	k.A.	k.A.	0,00				
Vertragsbedienstete	20,00	16,93	713.000,00				
KV-Bedienstete (Kollektivvertrag)	k.A.	k.A.	107.800,00				
Nicht zuordenbar	k.A.	k.A.					
Summe	24,00	19,49	820.800,00	33.100,00	202.600,00	400,00	1.056.900,00
<b>darunter (Teilmengen der Gruppe 1)</b>			Länder und Gemeinden melden optional				
	Köpfe <sup>3)</sup>	VBÄ <sup>3)</sup>	Bezüge (Unterklasse 50-52)	Nebengebühren (Unterklasse 56)	Dienstgeber- beiträge (Unterklasse 58)	Weitere Aufwendungen	Kontenklasse 5 <sup>2)</sup>
Musikschullehrerinnen und -lehrer	k.A.	k.A.					
Elementarpädagoginnen und -pädagogen	k.A.	k.A.					
Bedienstete nicht-ausgliederter Krankenanstalten	k.A.	k.A.					
Lehrlinge	k.A.	k.A.					
Summe	k.A.	k.A.					

Gruppe 2 - gesamt	Dienstverhältnis zu Gemeinde, nicht dienstleistend bei Gemeinde <sup>14</sup> , bezahlt aus dem Budget von Gemeinde		Personalaufwendungen				
			davon melden Gemeinden optional				gesamt
	Köpfe <sup>3)</sup>	VBÄ <sup>3)</sup>	Bezüge (Unterklasse 50-52)	Nebengebühren (Unterklasse 56)	Dienstgeber- beiträge (Unterklasse 58)	Weitere Aufwendungen	Kontenklasse 5 <sup>2)</sup>
Beamtinnen und Beamte	k.A.	k.A.					
Vertragsbedienstete	k.A.	k.A.					
Nicht zuordenbar	k.A.	k.A.					
Summe	k.A.	k.A.					

Beamtinnen und Beamte - Pensionistinnen und Pensionisten zum 31.12.2026			
	Köpfe <sup>3)</sup>	Ø-Pensions- höhe / Mt. <sup>4)</sup>	
Ruhegenussbezieherinnen und -bezieher	k.A.		
Hinterbliebene <sup>5)</sup>	k.A.		
Neue Ruhegenussbezieherinnen und -bezieher im Bezugsjahr 2026			
	Köpfe <sup>3)</sup>	Ø-Pensions- antrittsalter	Ø-Pensions- höhe / Mt. <sup>4)</sup>
Alterspension <sup>6)</sup>	k.A.		
Dienstunfähigkeit <sup>7)</sup>	k.A.		
vorzeitige Pensionierung mit Abschlag <sup>8)</sup>	k.A.		
vorzeitige Pensionierung ohne Abschlag <sup>9)</sup>	k.A.		
Pensionierungen gesamt	k.A.	0,0	0,0
<b>Gesamter Pensionsaufwand für das Bezugsjahr 2026</b>	0,00		
<p>1) gemäß den Vorgaben in Artikel 14 Abs. 2 lit. c ÖStP 2012</p> <p>2) Personalrückstellungen und Sachbezüge sind in diese Anlage nicht aufzunehmen</p> <p>3) Aus Datenschutzgründen wird dieses Feld erst ab 6 betroffenen Personen ausgewiesen</p> <p>4) Durchschnittspension im Dezember laut Personalstatistik-Festlegungen ohne Sonderzahlungen, ohne Pflegegeld und ohne sonstige Transferleistungen; brutto</p> <p>5) Witwen-, Witwer-, Waisenversorgungsbezüge und vergleichbare Leistungen</p> <p>6) Ruhebezüge aufgrund eines Übertritts in den Ruhestand oder einer vergleichbaren Regelung iSd § 13 BDG 1979</p> <p>7) Ruhebezüge aufgrund einer Ruhestandsversetzung wegen dauernder Dienstunfähigkeit iSd § 14 BDG 1979</p> <p>8) Ruhebezüge aufgrund einer vorzeitigen Ruhestandsversetzung mit Abschlag iSd §§ 15b, 15c oder 236d BDG 1979</p> <p>9) Ruhebezüge aufgrund einer vorzeitigen Ruhestandsversetzung ohne Abschlag</p> <p>10) Inkl. Musikschullehrerinnen und -lehrer sowie Elementarpädagoginnen und -pädagogen</p> <p>11) Darunter sind Personalgestellungen bei Beteiligungen iSd § 23 VRV 2015 sowie sonstige Personalgestellungen, zB bei anderen Gebietskörperschaften und Körperschaften öffentlichen Rechts zu verstehen.</p>			



Querschnitt (Anlage 5b)





VQS-Pos.	Zuordnung der MVAG	Bezeichnung	Anmerkungen	Gesamt-Haushalt	Haushalt ohne Quasi-KG	Quasi-KG <sup>2</sup>
Mittelaufbringung (Erträge bzw. Einzahlungen und erhaltene Kapitaltransfers)						
10	3111	Einzahlungen aus eigenen Abgaben		681.200,00	681.200,00	
11	2112	Erträge aus Ertragsanteilen		1.485.000,00	1.485.000,00	
12	2113, 2114, 2115	Erträge aus Gebühren, Leistungen, Besitz und wirtschaftlicher Tätigkeit		1.829.900,00	871.700,00	958.200,00
13	2116	Erträge aus Veräußerungen, sonstige Erträge	ohne Gruppe (Konto) 806, 807, 899	49.900,00	49.900,00	
14	2117	Nicht finanzierungswirksame operative Erträge	ohne Gruppe (Konto) 817, 819, 891			
15	212x	Erträge aus Transfers	ohne Gruppe (Konto) 813	1.077.000,00	1.049.600,00	27.400,00
16	213x	Finanzerträge	ohne Gruppe (Konto) 818, 821, 825, 826	2.000,00	2.000,00	
17	333x	Erhaltene Kapitaltransfers		319.600,00	231.100,00	88.500,00
19	Summe 1 (Mittelaufbringung bereinigt) <sup>3</sup>			5.444.600,00	4.370.500,00	1.074.100,00
Mittelverwendung (Aufwendungen)						
20	2211, 2212, 2213	Finanzierungswirksamer Personalaufwand		1.056.900,00	1.056.900,00	
21	2221 - 2225	Finanzierungswirksamer Sachaufwand	ohne Gruppe (Konto) 799	1.696.800,00	1.434.300,00	262.500,00
22	2226	Verluste aus dem Abgang von Anlagevermögen, Rückstellungen für ausstehende Rechnungen	nur Gruppe (Konto) 683, 688			
23	223x	Transferaufwand	ohne Gruppe (Konto) 696, 761	1.489.000,00	1.151.600,00	337.400,00
24	224x	Finanzaufwand	ohne Gruppe (Konto) 652, 654, 682, 694, 697, 699	173.900,00	117.100,00	56.800,00
29	Summe 2 (Mittelverwendung bereinigt) <sup>3</sup>			4.416.600,00	3.759.900,00	656.700,00
Vermögensbildung (Sachanlagevermögen), inkl. Vorräte						
30	341x	Immaterielle Vermögenswerte und Sachanlagen (Zugang/Auszahlungen)	ohne Gruppe (Konto) 080-083	1.112.000,00	945.000,00	167.000,00
31	331x	Immaterielle Vermögenswerte und Sachanlagen (Abgang/Einzahlungen)	ohne Gruppe (Konto) 080-083, 800-806 (Abgang mit Minus erfassen)			
32	3221	Vorräte (Saldo/Auszahlungen)	ohne Unterklasse 40-48			
39	Summe 3 (Vermögensbildung bereinigt) <sup>3</sup>			1.112.000,00	945.000,00	167.000,00
49	Saldo = Summe 1 - Summe 2 - Summe 3			-84.000,00	-334.400,00	250.400,00

VQS- Pos.	Zuordnung der MVAG	Bezeichnung	Anmerkungen	Gesamt- Haushalt	Haushalt ohne Quasi-KG	Quasi-KG <sup>2</sup>
<b>Überrechnung Quasi-Kapitalgesellschaften (Quasi-KG) gemäß ESVG</b>						
50	2301	Entnahmen von Haushaltsrücklagen		n.a.	n.a.	93.500,00
51	2401	Zuweisungen an Haushaltsrücklagen		n.a.	n.a.	-300,00
52	332x	Einzahlungen aus der Rückzahlung von Darlehen sowie gewährten Vorschüssen	ohne Gruppe (Konto) 273, 280-282	n.a.	n.a.	
53	342x	Auszahlungen aus der Gewährung von Darlehen sowie gewährten Vorschüssen	ohne Gruppe (Konto) 273, 280-282	n.a.	n.a.	
54	351x	Einzahlungen aus der Aufnahme von Finanzschulden		n.a.	n.a.	
55	361x	Auszahlungen aus der Tilgung von Finanzschulden		n.a.	n.a.	-176.800,00
59	<b>Überrechnung Quasi-KG Summe aus Position 49 (Quasi-KG) und Position 50 bis 55</b>			<b>n.a.</b>	<b>n.a.</b>	<b>166.800,00</b>
60	<b>Finanzierungssaldo (Voranschlag) aus Position 49 (Haushalt ohne Quasi- KG) und Position 59 (Quasi-KG) <sup>1</sup></b>			<b>n.a.</b>	<b>-167.600,00</b>	<b>n.a.</b>
61	<b>Erläuterungen der Gebietskörperschaft (optional)</b>					

1) Entsprechend den Bestimmungen des Artikel 15 Abs. 1 Österreichischer Stabilitätspakt sind die Daten bzw. Grobplanungen der Gemeinden landesweise im Wege der Länder vorzulegen, das ausgewiesene Einzelergebnis der Gemeinde zum Finanzierungssaldo gemäß Pos. 60 hat nur bedingte Aussagekraft für das Gesamtergebnis der Haushaltskoordinierung.

2) Quasi-Kapitalgesellschaften außerhalb des Sektors Staat gemäß ESVG (Ansatz 85-86).

3) Mittelaufbringung und -verwendung sowie Vermögensbildung bereinigt näherungsweise im Sinne der Einnahmen und Ausgaben gemäß ESVG.

Nachweis über Transferzahlungen (Anlage 6a)



Haushaltskonto	Bezeichnung Ansatz	Bezeichnung Post	Summe Einzahlungen	Summe Auszahlungen
<b>Transferzahlungen von/an Bund, Bundesfonds, Bundeskammern</b>				
	<b>Gesamtsumme Transferzahlungen von/an Bund, Bundesfonds, Bundeskammern</b>		<b>1.676.900,00</b>	<b>0,00</b>
	<b>Summe Kapitaltransfers</b>		<b>71.100,00</b>	<b>0,00</b>
	<b>Summe Transfers</b>		<b>1.605.800,00</b>	<b>0,00</b>
2/925000+859400	Ertragsanteile an gemeinschaftl.Bundesabg.	Ertragsanteile	1.485.000,00	
2/940000+860000	Finanzzuweisungen und Zuschüsse	Transfers von Bund, Bundesfonds und Bundeskammern	92.800,00	
2/945000+860100	Sonstige Zuschüsse des Bundes	Transfers von Bund, Bundesfonds und Bundeskammern	28.000,00	
6/129000+300742	Sonstige Einrichtungen u.Maßnahmen	Kapitaltransfers von Bund, Bundesfonds und Bundeskammern (KIG 2025)	2.900,00	
6/164000+300742	Förderung d. Brandbekämpfung-u. verhütung	Kapitaltransfers von Bund, Bundesfonds und Bundeskammern (KIG 2025)	30.300,00	
6/612000+300000	Gemeindestrassen	Kapitaltransfers von Bund, KIP u. Kommunal Kredit Förderung	37.900,00	
<b>Transferzahlungen von/an Länder, Landesfonds, Landeskammern</b>				
	<b>Gesamtsumme Transferzahlungen von/an Länder, Landesfonds, Landeskammern</b>		<b>798.900,00</b>	<b>884.700,00</b>
	<b>Summe Kapitaltransfers</b>		<b>30.500,00</b>	<b>0,00</b>
	<b>Summe Transfers</b>		<b>768.400,00</b>	<b>884.700,00</b>
2/024000+816000	Wahlamt	Kostenersätze, Wahlen	2.000,00	
2/164000+861100	Förderung d. Brandbekämpfung-u. verhütung	Transfers von Ländern (Zinszuschuss Ankauf Feuerwehrfahrzeuge HLF 2 + HLF 3)	7.400,00	
2/179000+861000	Sonstige Einrichtungen u.Maßnahmen	Transfers von Ländern, Landesfonds und Landeskammern	10.400,00	
2/240000+861000	Kindergärten	Transfers von Ländern, Landesfonds und Landeskammern	43.000,00	
2/419000+861000	Sonstige Einrichtungen u.Maßnahmen	Transfers von Ländern, Landesfonds und Landeskammern (Abrechnung Sozialhifeumlage)	43.800,00	
2/439000+861000	Jugendwohlfahrt	Transfers von Ländern, Landesfonds und Landeskammern (Abrechnung Jugendhifeumlage)	2.800,00	
2/562000+861000	Beiträge zum Krankenanstaltensprengel	Transfers von Ländern, Landesfonds und Landeskammern	10.500,00	
2/612179+861000	Gemeindestraßen	Transfers von Ländern (Zinszuschuss Hochwasserschäden 2024)	700,00	
2/876000+861000	Rollfahrebetrieb	Transfers von Ländern, Landesfonds und Landeskammern	1.000,00	
2/921000+861000	Nächtigungstaxe	Transfers von Ländern, Landesfonds und Landeskammern	8.000,00	
2/940000+871100	Finanzzuweisungen und Zuschüsse	Kapitaltransfers aus Gemeinde-Bedarfszuweisungsmitteln (BZ II)	435.400,00	
6/612000+301000	Gemeindestrassen	Kapitaltransfers von Ländern, Landesfonds und Landeskammern	25.300,00	
6/612000+871000	Gemeindestrassen	Kapitaltransfers aus Gemeinde-Bedarfszuweisungsmittel	200.000,00	
6/710000+871000	Wirtschaftsförderung Land-u.forstw.Wegebau	Kapitaltransfers aus Gemeinde-Bedarfszuweisungsmittel	3.400,00	
6/851000+301000	Betriebe der Abwasserbeseitigung	Kapitaltransfers von Ländern, Landesfonds und Landeskammern	5.200,00	
1/419000-751100	Sonstige Einrichtungen u.Maßnahmen	Sozialhifeumlage nach Finanzkraft		326.000,00
1/439000-751000	Jugendwohlfahrt	Jugendwohlfahrtsumlage		60.000,00
1/510000-751000	Medizinische Bereichsversorgung	Transfers an Land, Gemeindeärztl. Dienst		6.700,00
1/562000-752000	Beiträge zum Krankenanstaltensprengel	NÖKAS (Zweckaufwand)		492.000,00

Haushaltskonto	Bezeichnung Ansatz	Bezeichnung Post	Summe Einzahlungen	Summe Auszahlungen
<b>Transferzahlungen von/an Gemeinden, Gemeindeverbände, Gemeindefonds</b>				
	<b>Gesamtsumme Transferzahlungen von/an Gemeinden, Gemeindeverbände, Gemeindefonds</b>		<b>126.700,00</b>	<b>457.100,00</b>
	<b>Summe Kapitaltransfers</b>		<b>62.500,00</b>	<b>0,00</b>
	<b>Summe Transfers</b>		<b>64.200,00</b>	<b>457.100,00</b>
2/022000+862000	Standesamt	Transfers von Gemeinden, Gemeindeverbände (Personalkosten Standesamt)	64.200,00	
6/612000+302000	Gemeindestrassen	Kapitaltransfers von Gemeinden, Gemeindeverbänden (ohne marktbestimmte Tätigkeit) und Gemeindefonds	62.500,00	
1/022000-752000	Standesamt	Transfers an Gemeinden, Gemeindeverbände, Standesamtverband		23.100,00
1/212000-752000	Schulgemeindeverbandsumlage	Transfers an Gemeinden, Gemeindeverbände, Schulumlage Neue Mittelschule (Mautern, Spitz)		47.100,00
1/320000-752000	Musikschule	Transfers an Gemeinden, Gemeindeverbände, Musikschule Wachau		49.400,00
1/562100-752000	Beiträge zum Krankenanstaltensprengel	NÖKAS (Verwaltungsaufwand)		100,00
1/851000-755000	Betriebe der Abwasserbeseitigung	Transfers an Unternehmen (ohne Finanzunternehmen) GAV Kläranlage		182.500,00
1/851000-755010	Betriebe der Abwasserbeseitigung	Transfers an Unternehmen (ohne Finanzunternehmen) GAV Sammelkanalanlagen		154.900,00
<b>Transferzahlungen von/an Sozialversicherungsträger</b>				
	<b>Gesamtsumme Transferzahlungen von/an Sozialversicherungsträger</b>		<b>3.500,00</b>	<b>0,00</b>
	<b>Summe Kapitaltransfers</b>		<b>0,00</b>	<b>0,00</b>
	<b>Summe Transfers</b>		<b>3.500,00</b>	<b>0,00</b>
2/813000+816000	Müllbeseitigung	Kostenersätze, GV Krems	3.500,00	
<b>Transferzahlungen von/an sonst. Träger des öffentlichen Rechts</b>				
	<b>Gesamtsumme Transferzahlungen von/an sonst. Träger des öffentlichen Rechts</b>		<b>0,00</b>	<b>0,00</b>
	<b>Summe Kapitaltransfers</b>		<b>0,00</b>	<b>0,00</b>
	<b>Summe Transfers</b>		<b>0,00</b>	<b>0,00</b>
<b>Gesamtsumme</b>			<b>2.606.000,00</b>	<b>1.341.800,00</b>

Nachweis über Haushaltsrücklagen und Zahlungsmittelreserven  
(Anlage 6b)





Haushaltsrücklagen			Rücklagenstand			Rücklagenstand	Zahlungsmittelreserven		
Nr.	Verwendungszweck	Ansatz	31.12.2025	Zuweisungen	Entnahmen	31.12.2026	31.12.2025	31.12.2026	Konto-/Sparbuchnummer
8/9990934/00001	Rücklage Wasser, Ansatz 850, Kremser Bank AT86 2022 8077 3308 8194	850000	40.300,00	300,00	40.600,00	0,00	170.580,49	170.580,49	ZW 5 294005 AT86 2022 8077 3308 8194
8/9990934/00002	Rücklage Kanal, Ansatz 851, Raika AT68 3239 7000 0007 6414	851000	75.400,00		52.900,00	22.500,00	120.266,89	120.266,89	ZW 6 294006 AT68 3239 7000 0007 6414
8/9990934/00003	Rücklage Feuerwehren, Ansatz 164, Kremser Bank AT42 2022 8077 3350 1915	164000	79.900,00		79.100,00	800,00	79.133,10	79.133,10	ZW 10 294010 AT42 2022 8077 3350 1915
8/9990934/00004	Rücklage Bauhof, Ansatz 820, Raika AT03 3239 7070 0090 0100	820000	0,00			0,00	3.688,92	3.688,92	ZW 11 294011 AT03 3239 7070 0090 0100
8/9990934/00005	Rücklage Straßenbau, Ansatz 612, Raika AT91 3239 7072 0090 0100	612000	0,00			0,00	0,48	0,48	ZW 13 294013
8/9990934/00006	Rücklage Güterwege, Ansatz 710, Raika AT47 3239 7071 0090 0100	710000	100,00			100,00	4.602,86	4.602,86	ZW 14 294014 AT47 3239 7071 0090 0100
<b>Zweckgebundene Haushaltsrücklagen</b>			<b>195.700,00</b>	<b>300,00</b>	<b>172.600,00</b>	<b>23.400,00</b>	<b>378.272,74</b>	<b>378.272,74</b>	
8/9990935/00001	Allgemeine Rücklage	912000	0,00			0,00			
8/9990935/00002	Eröffnungsrücklage (50 % Saldo EB)	912000	3.382.400,00			3.382.400,00			
<b>Allgemeine Haushaltsrücklagen</b>			<b>3.382.400,00</b>	<b>0,00</b>	<b>0,00</b>	<b>3.382.400,00</b>	<b>0,00</b>	<b>0,00</b>	
8/9997935/00001	Haushaltspotential Rücklage	990000	0,00			0,00			
<b>Haushaltspotential Rücklage</b>			<b>0,00</b>	<b>0,00</b>	<b>0,00</b>	<b>0,00</b>	<b>0,00</b>	<b>0,00</b>	
<b>Gesamtsummen</b>			<b>3.578.100,00</b>	<b>300,00</b>	<b>172.600,00</b>	<b>3.405.800,00</b>	<b>378.272,74</b>	<b>378.272,74</b>	



Einzelnachweis über Finanzschulden und Schuldendienst  
(Anlage 6c)



Darlehen	Ansatz	Staat	Laufzeit	Darlehenshöhe	Buchwert	Zugang	Tilgung	Zinsen	Summe	Schuldendienst-	Buchwert	Netto
Darlehensgeber				Gesamt	31.12.2025					Schuldendienst	31.12.2026	Schuldendienst
Verwendung		Währung/Zinssatz										
Aktenzahl		Zinsindikator										
<b>1. Darlehen für Investitionszwecke (Dfl)</b>												
<b>1.1. ... von Trägern des öffentlichen Rechts</b>												
<b>1.1.1. ... von Bund, Bundesfonds, Bundeskammern</b>												
10008/4	612000	AT	2016 - 2036	79.700,00	46.100,00		3.500,00	1.600,00	5.100,00		42.600,00	5.100,00
Raiffeisenbank Krems eGen												
Gemeindestr.u.Wege, AT79 3239												
7018 1090 1510, Raten 30.06. und												
31.12. Ende 2036												
euribor6m												
10008/5	850000	AT	2018 - 2042	380.000,00	276.800,00		12.200,00	9.600,00	21.800,00		264.600,00	21.800,00
Raiffeisenbank Krems eGen												
Wasserleitungsbau , AT61 3239												
7022 1090 1510, Raten 30.06. und												
31.12. Ende 2042												
euribor6m												
10008/6	851000	AT	2018 - 2042	246.000,00	180.000,00		7.900,00	6.300,00	14.200,00		172.100,00	14.200,00
Raiffeisenbank Krems eGen												
Kanalausbau , AT08 3239 7023												
1090 1510, Raten 30.06. und												
31.12. Ende 2042												
euribor6m												
10008/7	817000	AT	2016 - 2036	40.000,00	22.900,00		1.900,00	800,00	2.700,00		21.000,00	2.700,00
Raiffeisenbank Krems eGen												
Sanierung Friedhof, AT26 3239												
7019 1090 1510, Rate 30.06. und												
31.12. Ende 2036												
euribor6m												
<b>1.1.2. ... von Ländern, Landesfonds, Landesammern</b>												
10003/28062	846000	AT	1981 - 2028	65.550,89	6.300,00		2.200,00	100,00	2.300,00		4.100,00	2.300,00
HYPO NOE Landesbank für Niederösterreich und												
Kindergartenwohnung - Ende												
2028, AT70 5310 0073 2020 6000,												
2 Wohnungen Wachauhalle,												
Wohnbauförderung Land NÖ,												
Raten 01.04. und 01.10.												
normal verzinst												

Darlehen	Ansatz	Staat	Laufzeit	Darlehenshöhe	Buchwert	Zugang	Tilgung	Zinsen	Summe	Schuldendienst-	Buchwert	Netto
Darlehensgeber				Gesamt	31.12.2025				Schuldendienst	ersätze	31.12.2026	Schuldendienst
Verwendung			Währung/Zinssatz									
Aktenzahl			Zinsindikator									
10004/28204	859999	AT	2004 - 2033	27.039,00	33.200,00						33.200,00	
Land NÖ												
NÖ WWF, WVA BA 03,			EUR/1,000%									
602503593, , ab 1.11.2033 fällig			nieder verzinst									
10004/28205	859999	AT	2007 - 2037	39.369,00	44.400,00						44.400,00	
Land NÖ												
NÖ WWF, ABA04, 602510980, , ab 1.11.2037 fällig			EUR/1,000%									
			nieder verzinst									
10004/28206	859999	AT	2008 - 2037	21.051,00	23.600,00						23.600,00	
Land NÖ												
NÖ WWF, WVA BA06 Darlehen,			EUR/1,000%									
602514234, , ab 1.11.2037 fällig			nieder verzinst									
10004/28207	859999	AT	2008 - 2033	23.573,00	26.800,00						26.800,00	
Land NÖ												
NÖ WWF ABA BA10, 602514706, , ab 1.05.2033 fällig			EUR/0,000%									
			normal verzinst									
<b>1.1.3. ... von Gemeinden, Gemeindeverbänden, Gemeindefonds</b>												
<b>1.1.4. ... von Sozialversicherungsträgern</b>												
<b>1.1.5. ... von sonstigen Trägern des öffentlichen Rechts</b>												
<b>1.2. ... von Beteiligungen der Gebietskörperschaft (ohne Finanzunternehmen)</b>												
<b>1.3. ... von Unternehmen (ohne Beteiligungen und ohne Finanzunternehmen)</b>												
10008/8	710000	AT	2020 - 2045	83.600,00	68.600,00		2.700,00	2.100,00	4.800,00		65.900,00	4.800,00
Raiffeisenbank Krems eGen												
Güterwege 2020, AT43 3239 7026			EUR/4,382%									
1090 1510, Raten 01.07. und												
01.01., Ende 2045												
			euribor6m									

Darlehen	Ansatz	Staat	Laufzeit	Darlehenshöhe	Buchwert	Zugang	Tilgung	Zinsen	Summe	Schuldendienst-	Buchwert	Netto
Darlehensgeber				Gesamt	31.12.2025				Schuldendienst	ersätze	31.12.2026	Schuldendienst
Verwendung			Währung/Zinssatz									
Aktenzahl			Zinsindikator									
<b>1.4. ... von Finanzunternehmen</b>												
<b>1.4.1. ... von Finanzunternehmen im Inland</b>												
10001/28094	850000	AT	1997 - 2026	417.868,60	7.300,00		7.300,00	200,00	7.500,00			7.500,00
KREMSER BANK UND SPARKASSEN AKTIENG												
Wasserleitungsbau, AT72 2022 EUR/4,382%												
8000 6204 2684, Raten 30.06. und												
31.12.-Ende 2026												
EURIBOR												
10001/280941	850000	AT	2014 - 2034	578.000,00	245.700,00		28.900,00	8.000,00	36.900,00		216.800,00	36.900,00
KREMSER BANK UND SPARKASSEN AKTIENG												
Wasserleitungsbau, AT12 2022 EUR/4,672%												
8077 0705 3950, Raten 30.06. und												
31.12., Hinweis Zuerst Tilg+Zinsen												
nächster Tag Tilg. 2034												
Darlehen euribor6m												
10001/280942	851000	AT	2014 - 2034	162.000,00	68.900,00		8.100,00	2.300,00	10.400,00		60.800,00	10.400,00
KREMSER BANK UND SPARKASSEN AKTIENG												
Kanalbau, AT11 2022 8077 0705 EUR/4,672%												
3968, Raten 30.06. und 31.12,												
Hinweis Zuerst Tilg+Zinsen												
nächster Tag Tilg. 2034												
Darlehen euribor6m												
10001/280943	031000	AT	2024 - 2034	15.200,70	13.700,00		1.500,00	400,00	1.900,00		12.200,00	1.900,00
KREMSER BANK UND SPARKASSEN AKTIENG												
69.000,00												
Darlehen 2024 AT39 2022 8077 EUR/0,000%												
6000 1011 , Machbarkeitsstudie,												
Bebauungsplan, KG PV, WH Pv,												
Ende 2034												
10001/280943	240000	AT	2024 - 2034	5.796,00	5.200,00		600,00	200,00	800,00		4.600,00	800,00
KREMSER BANK UND SPARKASSEN AKTIENG												
69.000,00												
Darlehen 2024 AT39 2022 8077 EUR/0,000%												
6000 1011 , Machbarkeitsstudie,												
Bebauungsplan, KG PV, WH Pv,												
Ende 2034												

# Voranschlag 2026

Marktgemeinde Weißenkirchen

# Einzelnachweis über Finanzschulden und Schuldendienst (Anlage 6c)

Darlehen	Ansatz	Staat	Laufzeit	Darlehenshöhe	Buchwert	Zugang	Tilgung	Zinsen	Summe	Schuldendienst-	Buchwert	Netto
Darlehensgeber				Gesamt	31.12.2025				Schuldendienst	ersätze	31.12.2026	Schuldendienst
Verwendung			Währung/Zinssatz									
Aktenzahl			Zinsindikator									
10001/280943	381000	AT	2024 - 2034	33.002,70	29.700,00		3.300,00	900,00	4.200,00		26.400,00	4.200,00
KREMSER BANK UND SPARKASSEN AKTIENG				69.000,00								
Darlehen 2024 AT39 2022 8077			EUR/0,000%									
6000 1011 , Machbarkeitsstudie,												
Bebauungsplan, KG PV, WH Pv,												
Ende 2034												
10001/280943	846000	AT	2024 - 2034	15.000,60	13.500,00		1.500,00	300,00	1.800,00		12.000,00	1.800,00
KREMSER BANK UND SPARKASSEN AKTIENG				69.000,00								
Darlehen 2024 AT39 2022 8077			EUR/0,000%									
6000 1011 , Machbarkeitsstudie,												
Bebauungsplan, KG PV, WH Pv,												
Ende 2034												
10002/1	639000	AT	2012 - 2040	540.000,00	316.400,00		17.200,00	11.100,00	28.300,00		299.200,00	28.300,00
Raiffeisenbank Krems eGen												
Hochwasserschutzhalle, AT35			EUR/4,777%									
3239 7017 1090 1510, Raten												
31.03., 30.06., 30.09., 31.12. Ende												
2040												
17-10.901.510			euribor3m									
10002/1609	612000	AT	2002 - 2026	204.210,66	6.800,00		6.800,00	100,00	6.900,00			6.900,00
Raiffeisenbank Krems eGen												
Straßenbau, AT62 3239 7011 1090			EUR/3,608%									
1510, Raten 01.03. und 01.09.												
Ende 2026												
			euribor6m									
10002/28096	850000	AT	2007 - 2033	512.000,00	182.300,00		20.900,00	5.800,00	26.700,00		161.400,00	26.700,00
Raiffeisenbank Krems eGen												
Wasserleitung, AT44 3239 7015			EUR/4,520%									
1090 1510, Raten 01.03. und												
01.09. Ende 2033												
			euribor3m									
10003/2800621	876000	AT	2023 - 2033	39.300,00	29.500,00		3.900,00	1.200,00	5.100,00		25.600,00	5.100,00
HYPO NOE Landesbank für Niederösterreich und												
Rollfähre , AT83 5300 0004 6645			EUR/4,149%									
3501, Raten 30.09., 31.03., - Ende												
2033												
			euribor6m									



# Voranschlag 2026

Marktgemeinde Weißenkirchen

# Einzelnachweis über Finanzschulden und Schuldendienst (Anlage 6c)

Darlehen	Ansatz	Staat	Laufzeit	Darlehenshöhe	Buchwert	Zugang	Tilgung	Zinsen	Summe	Schuldendienst-	Buchwert	Netto
Darlehensgeber				Gesamt	31.12.2025				Schuldendienst	ersätze	31.12.2026	Schuldendienst
Verwendung												
Aktenzahl												
Währung/Zinssatz												
Zinsindikator												
10003/2800622	031000	AT	2023 - 2033	13.700,00	10.200,00		1.400,00	400,00	1.800,00		8.800,00	1.800,00
HYPO NOE Landesbank für Niederösterreich und Bebauungsplan , AT83 5300 0004 EUR/4,149% 6645 3404, Raten 30.09, 31.03., - Ende 2033												
			euribor6m									
10003/2800623	211000	AT	2023 - 2033	21.300,00	15.900,00		2.100,00	600,00	2.700,00		13.800,00	2.700,00
HYPO NOE Landesbank für Niederösterreich und Volkschule Smart Displays, EUR/4,149% Laptops, Spielplatz , AT77 5300 0004 6645 3609, Raten 30.09., 31.03. - Ende 2033												
			euribor6m									
10003/2800624	381000	AT	2023 - 2033	51.300,00	38.500,00		5.100,00	1.600,00	6.700,00		33.400,00	6.700,00
HYPO NOE Landesbank für Niederösterreich und Teisenhoferhof AT83 5300 0004 EUR/4,419% 6645 3307, Raten 30.09., 31.03. - Ende 2033												
			euribor6m									
10003/2800625	850000	AT	2023 - 2033	47.400,00	38.000,00		4.700,00	1.600,00	6.300,00		33.300,00	6.300,00
HYPO NOE Landesbank für Niederösterreich und Wasserleitung 2023 AT53 5300 EUR/4,199% 0004 6645 8503 , Raten 30.03. und 30.09., Ende 2033												
			euribor6m									
10003/2800626	851000	AT	2023 - 2033	84.700,00	67.700,00		8.500,00	2.800,00	11.300,00		59.200,00	11.300,00
HYPO NOE Landesbank für Niederösterreich und Kanal AT53 5300 0004 6645 8600, EUR/4,199% Raten 30.03. und 30.09., Ende 2033												
			euribor6m									
10006/28197	851000	AT	1990 - 2029	458.420,24	64.500,00		15.600,00	1.200,00	16.800,00		48.900,00	16.800,00
Kommunalkredit Austria AG Kanalbau BA 02, Kontonr. 103937, EUR/2,000% Raten 01.03. und 01.09.												
			nieder verzinst									

# Voranschlag 2026

Marktgemeinde Weißenkirchen

# Einzelnachweis über Finanzschulden und Schuldendienst (Anlage 6c)

Darlehen	Ansatz	Staat	Laufzeit	Darlehenshöhe	Buchwert	Zugang	Tilgung	Zinsen	Summe	Schuldendienst-	Buchwert	Netto
Darlehensgeber				Gesamt	31.12.2025				Schuldendienst	ersätze	31.12.2026	Schuldendienst
Verwendung			Währung/Zinssatz									
Aktenzahl			Zinsindikator									
10006/28198	851000	AT	1991 - 2030	477.024,48	84.300,00		16.200,00	1.600,00	17.800,00		68.100,00	17.800,00
Kommunalkredit Austria AG												
Kanalbau BA 03, Kontonr. 108783, EUR/2,000%												
Raten 01.03. und 01.09.												
normal verzinst												
10006/28199	851000	AT	1993 - 2032	808.121,92	196.000,00		26.400,00	3.800,00	30.200,00		169.600,00	30.200,00
Kommunalkredit Austria AG												
Kanalbau BA 04, Kontonr. 108513, EUR/2,000%												
Raten 01.03. und 01.09.												
nieder verzinst												
10008/3	639000	AT	2011 - 2040	3.000.000,00	1.596.200,00		88.900,00	47.400,00	136.300,00		1.507.300,00	136.300,00
Raiffeisenbank Krems eGen												
Hochwasserschutz, AT88 3239 EUR/4,217%												
7016 1090 1510, Raten 31.03.,												
30.06., 30.09., 31.12. Ende 2040												
euribor3m												
10008/9	612000	AT	2020 - 2045	102.000,00	83.700,00		3.200,00	2.600,00	5.800,00		80.500,00	5.800,00
Raiffeisenbank Krems eGen												
Straßenbauten 2020, AT87 3239 EUR/4,382%												
7027 1090 1510, Raten 01.07. und												
01.01., Ende 2045												
euribor6m												
10008/10	820000	AT	2020 - 2045	100.000,00	82.100,00		3.200,00	2.500,00	5.700,00		78.900,00	5.700,00
Raiffeisenbank Krems eGen												
Bauabschnitt 1 Bauhof, AT52 3239 EUR/4,382%												
7024 1090 1510, Raten 30.06. und												
31.12. Ende 2045												
euribor6m												
10008/11	820000	AT	2020 - 2045	100.000,00	82.100,00		3.200,00	2.500,00	5.700,00		78.900,00	5.700,00
Raiffeisenbank Krems eGen												
Bauabschnitt 2 Bauhof, AT96 3239 EUR/4,382%												
7025 1090 1510, Raten 30.06. und												
31.12. Ende 2045												
euribor6m												

# Voranschlag 2026

Marktgemeinde Weißenkirchen

# Einzelnachweis über Finanzschulden und Schuldendienst (Anlage 6c)

Darlehen	Ansatz	Staat	Laufzeit	Darlehenshöhe	Buchwert	Zugang	Tilgung	Zinsen	Summe	Schuldendienst-	Buchwert	Netto
Darlehensgeber				Gesamt	31.12.2025				Schuldendienst	ersätze	31.12.2026	Schuldendienst
Verwendung			Währung/Zinssatz									
Aktenzahl			Zinsindikator									
10008/12	710000	AT	2022 - 2042	61.100,00	54.200,00		3.800,00	400,00	4.200,00		50.400,00	4.200,00
Raiffeisenbank Krems eGen												
Güterwege Instandsetzung 2022, AT34 3239 7028 1090 1510, Raten 31.03 und 30.09. Ende 2042												
			EUR/3,742%									
			euribor3m									
10008/13	360000	AT	2022 - 2032	28.900,00	21.200,00		2.800,00	700,00	3.500,00		18.400,00	3.500,00
Raiffeisenbank Krems eGen												
Museum B3 Ausstellung, AT78 3239 7029 1090 1510, Raten 31.3. und 30.9. Ende 2032												
			EUR/3,742%									
			euribor3m									
10008/14	363000	AT	2022 - 2042	21.500,00	19.000,00		900,00	600,00	1.500,00		18.100,00	1.500,00
Raiffeisenbank Krems eGen												
Dorferneuerung Hiatahütten, AT25 3239 7030 1090 1510, Raten 30.03 und 30.09. Ende 2042												
			EUR/3,742%									
			euribor3m									
10008/15	815000	AT	2022 - 2032	30.000,00	22.000,00		2.800,00	700,00	3.500,00		19.200,00	3.500,00
Raiffeisenbank Krems eGen												
Spielplatz Joching , AT69 3239 7031 1090 1510, Raten 30.03. und 30.09. Ende 2032												
			EUR/3,742%									
			euribor3m									
10008/17	612179	AT	2025 - 2035	37.000,00	33.400,00		3.400,00	900,00	4.300,00	700,00	30.000,00	3.600,00
Raiffeisenbank Krems eGen												
Hochwasserschäden 2024, AT07 3239 7034 1090 1510, Raten 30.06+31.12, Zinszuschüsse, Ende 2034												
			EUR/0,000%									
			euribor6m									
10008/18	164000	AT	2025 - 2035	399.400,00	360.500,00		38.900,00	6.000,00	44.900,00	7.400,00	321.600,00	37.500,00
Raiffeisenbank Krems eGen												
Ankauf Feuerwehr Autos HLF2 und HLF3, AT16 3239 7032 1090 1510, 31.3, 30.06, 30.09, 31.12., Zinszusch., Ende 2035												
			EUR/0,000%									

Darlehen	Ansatz	Staat	Laufzeit	Darlehenshöhe	Buchwert	Zugang	Tilgung	Zinsen	Summe	Schuldendienst-	Buchwert	Netto
Darlehensgeber				Gesamt	31.12.2025				Schuldendienst	ersätze	31.12.2026	Schuldendienst
Verwendung			Währung/Zinssatz									
Aktenzahl			Zinsindikator									
10999/62	129000	AT	2026 - 2036	38.600,00		38.600,00	3.500,00	700,00	4.200,00		35.100,00	4.200,00
Bank unbekannt												
Planungskosten Polizei			EUR/0,000%									
			EURIBOR									
10999/64	612000	AT	2026 - 2036	177.300,00		151.300,00	19.000,00	4.700,00	23.700,00		132.300,00	23.700,00
Bank unbekannt												
Darlehen 10999/64 Straßenbau			EUR/0,000%									
			EURIBOR									
10999/65	612000	AT	2026 - 2026	124.000,00		150.000,00	19.000,00	4.600,00	23.600,00		131.000,00	23.600,00
Bank unbekannt												
Darlehen 10999/65 Straßenbau			EUR/0,000%									
			EURIBOR									

## 1.4.2. ... von Finanzunternehmen im Ausland

## 1.5. ... von Sonstigen

<b>Zwischensumme</b>					<b>4.517.200,00</b>	<b>339.900,00</b>	<b>403.000,00</b>	<b>138.900,00</b>	<b>541.900,00</b>	<b>8.100,00</b>	<b>4.454.100,00</b>	<b>533.800,00</b>
----------------------	--	--	--	--	---------------------	-------------------	-------------------	-------------------	-------------------	-----------------	---------------------	-------------------

## 2. Finanzschulden für den laufenden Aufwand

## 2.1. ... von Trägern des öffentlichen Rechts

## 2.1.1. ... von Bund, Bundesfonds, Bundeskammern

## 2.1.2. ... von Ländern, Landesfonds, Landeskammern

## 2.1.3. ... von Gemeinden, Gemeindeverbänden, Gemeindefonds

## 2.1.4. ... von Sozialversicherungsträgern

## 2.1.5. ... von sonstigen Trägern des öffentlichen Rechts

## 2.2. ... von Beteiligungen der Gebietskörperschaft (ohne Finanzunternehmungen)

## 2.3. ... von Unternehmen (ohne Beteiligungen und ohne Finanzunternehmungen)

Darlehen	Ansatz	Staat	Laufzeit	Darlehenshöhe	Buchwert	Zugang	Tilgung	Zinsen	Summe	Schuldendienst-	Buchwert	Netto
Darlehensgeber				Gesamt	31.12.2025				Schuldendienst	ersätze	31.12.2026	Schuldendienst
Verwendung			Währung/Zinssatz									
Aktenzahl			Zinsindikator									
<b>2.4. ... von Finanzunternehmen</b>												
<b>2.4.1. ... von Finanzunternehmen im Inland</b>												
10008/16	850000	AT	2025 - 2045	337.515,60	327.800,00		13.100,00	8.900,00	22.000,00		314.700,00	22.000,00
Raiffeisenbank Krems eGen				516.000,00								
ABA und WVA 2025, AT60 3239												
7033 1090 1510, Raten												
31.03,30.06.,30.09,31.12. Ende												
2045												
EURIBOR												
10008/16	851000	AT	2025 - 2045	178.484,40	173.400,00		7.000,00	4.700,00	11.700,00		166.400,00	11.700,00
Raiffeisenbank Krems eGen				516.000,00								
ABA und WVA 2025, AT60 3239												
7033 1090 1510, Raten												
31.03,30.06.,30.09,31.12. Ende												
2045												
EURIBOR												
<b>2.4.2. ... von Finanzunternehmen im Ausland</b>												
<b>2.5. ... von Sonstigen</b>												
<b>Zwischensumme</b>					<b>501.200,00</b>	<b>0,00</b>	<b>20.100,00</b>	<b>13.600,00</b>	<b>33.700,00</b>	<b>0,00</b>	<b>481.100,00</b>	<b>33.700,00</b>
<b>SUMME (1 und 2)</b>					<b>5.018.400,00</b>	<b>339.900,00</b>	<b>423.100,00</b>	<b>152.500,00</b>	<b>575.600,00</b>	<b>8.100,00</b>	<b>4.935.200,00</b>	<b>567.500,00</b>
<b>Davon ohne Quasi-KG *)</b>					<b>2.977.700,00</b>	<b>339.900,00</b>	<b>246.300,00</b>	<b>95.700,00</b>	<b>342.000,00</b>	<b>8.100,00</b>	<b>3.071.300,00</b>	<b>333.900,00</b>
<b>Davon Quasi-KG *)</b>					<b>2.040.700,00</b>	<b>0,00</b>	<b>176.800,00</b>	<b>56.800,00</b>	<b>233.600,00</b>	<b>0,00</b>	<b>1.863.900,00</b>	<b>233.600,00</b>

\*) Quasi-Kapitalgesellschaften außerhalb des Sektors Staat gemäß ESVG (Ansatz 85-86).



Nachweis über haushaltsinterne Vergütungen (Anlage 6f)





Gruppenebene		Erträge	Aufwendungen
0	Vertretungskörper und allgemeine Verwaltung	279.100,00	87.100,00
1	Öffentliche Ordnung und Sicherheit	0,00	0,00
2	Unterricht, Erziehung, Sport und Wissenschaft	9.000,00	52.000,00
3	Kunst, Kultur und Kultus	0,00	69.500,00
4	Soziale Wohlfahrt und Wohnbauförderung	0,00	0,00
5	Gesundheit	0,00	0,00
6	Straßen- und Wasserbau, Verkehr	0,00	79.000,00
7	Wirtschaftsförderung	0,00	32.900,00
8	Dienstleistungen	308.800,00	276.400,00
9	Finanzwirtschaft	0,00	0,00
Summe		596.900,00	596.900,00



Leasingspiegel (Anlage 6i)



## Finanzierungsleasing

Ansatz- oder Projektbezeichnung	Anschaffungskosten	Buchwert 31.12.2025	Buchwert 31.12.2026	Summe ausstehender Mindestleasing- zahlungen	Laufzeit	Restlaufzeit in Jahren	Kautionen für Finanzierungsleasing
Summe	0,00	0,00	0,00	0,00			

## Wirtschaftliche Unternehmungen, Betriebe, betriebsähnliche Einrichtungen gem. § 1 Abs. 2

Summe	0,00	0,00	0,00	0,00			
-------	------	------	------	------	--	--	--

## Operating Leasing

Ansatz- oder Projektbezeichnung	Laufzeit Grundmietzeit in Jahren	Gesamtkosten	Einmalkaution	Leasingentgelt (ohne laufender Kaution)	Laufende Kaution	Restlaufzeit in Jahren	Kumulierte Restzahlungen
Summe		0,00	0,00	0,00	0,00		0,00

## Wirtschaftliche Unternehmungen, Betriebe, betriebsähnliche Einrichtungen gem. § 1 Abs. 2

Summe		0,00	0,00	0,00	0,00		0,00
-------	--	------	------	------	------	--	------



Rückstellungsspiegel (Anlage 6q)





Rückstellung	Stand 31.12.2025	Dotierungen (+)	Auflösung inkl. Verbrauch (-)	Stand 31.12.2026
<b>Kurzfristig</b>	<b>0,00</b>	<b>0,00</b>	<b>0,00</b>	<b>0,00</b>
Rückstellungen für Prozesskosten				
Rückstellungen für nicht konsumierte Urlaube				
Rückstellungen für ausstehende Rechnungen				
Sonstige kurzfristige Rückstellungen				
<b>Langfristig</b>	<b>184.100,00</b>	<b>3.700,00</b>	<b>1.500,00</b>	<b>186.300,00</b>
Rückstellungen für Abfertigungen	145.500,00	1.500,00		147.000,00
Rückstellungen für Jubiläumszuwendungen	38.600,00	2.200,00	1.500,00	39.300,00
Rückstellungen für Haftungen				
Rückstellungen für Sanierung von Altlasten				
Rückstellungen für Pensionen (Säule I)				
Sonstige langfristige Rückstellungen				
<b>Gesamtsumme</b>	<b>184.100,00</b>	<b>3.700,00</b>	<b>1.500,00</b>	<b>186.300,00</b>



Nachweis Vermögen mit abgeänderter Nutzungsdauer



Konto	Bezeichnung	Nutzungsdauer lt. VRV	Abweichende Nutzungsdauer	Begründung
2/0040012/01288	Strassenbeleuchtung LED	15,0	5,0	Restnutzungsdauer nach Leasing, Leasing Juli 2007 - Juli 2017, lt IVW3 Nutzungsdauer LED-Lampen 15 Jahre
4/0110002/01382	Ausstellung B3	10,0	4,0	4 Jahre
4/0110002/01385	KT Land NÖ - Ausstellung B3	10,0	4,0	4 Jahre
4/0430001/00001	Flächenwidmungsplan 2020 Raumordnung und Raumplanung	0,0	10,0	Bewertungsinfo - Newsletter der Firma Gemdat vom 23.04.2019
4/0430001/00002	Flächenwidmungsplan 2019 Raumordnung und Raumplanung	0,0	10,0	Bewertungsinfo - Newsletter der Firma Gemdat vom 23.04.2019
4/0430001/00003	Flächenwidmungsplan 2018 Raumordnung und Raumplanung	0,0	10,0	Bewertungsinfo - Newsletter der Firma Gemdat vom 23.04.2019
4/0430001/00004	Flächenwidmungsplan 2017 Raumordnung und Raumplanung	0,0	6,0	Bewertungsinfo - Newsletter der Firma Gemdat vom 23.04.2019
4/0430001/00005	Flächenwidmungsplan 2016 Raumordnung und Raumplanung	0,0	5,0	Bewertungsinfo - Newsletter der Firma Gemdat vom 23.04.2019
4/0430001/00006	Flächenwidmungsplan 2015 Raumordnung und Raumplanung	0,0	4,0	Bewertungsinfo - Newsletter der Firma Gemdat vom 23.04.2019
4/0430001/00007	Flächenwidmungsplan 2014 Raumordnung und Raumplanung	0,0	3,0	Bewertungsinfo - Newsletter der Firma Gemdat vom 23.04.2019
4/0430001/00008	Flächenwidmungsplan 2012 Raumordnung und Raumplanung	0,0	1,0	Bewertungsinfo - Newsletter der Firma Gemdat vom 23.04.2019
4/0440001/00612	EDV 2016 - K5 Finanz	0,0	4,0	in Anlehnung an Hardware
4/0440001/00613	EDV 2015 - K5 Verfahren	0,0	4,0	in Anlehnung an Hardware
4/0440001/00614	EDV 2015 - Grundstücksverz	0,0	4,0	in Anlehnung an Hardware
4/0440001/00615	EDV 2016 - Gis K5 Bauamt	0,0	4,0	in Anlehnung an Hardware
4/0440001/00634	EDV 2016 - Programm Gemdat	0,0	4,0	in Anlehnung an Hardware
4/0440001/00639	EDV 2021 - WebClient 4.0 (Gästemeldewesen)	0,0	4,0	in Anlehnung an Hardware
5/0290001/01223	Auffanggurte 2017	8,0	3,0	ND auf 3 Jahre geändert - da Verschleißteil für Seilschmieren



MFP - Ergebnishaushalt Gesamt 1. Ebene  
- interne Vergütungen enthalten





MVAG	Mittelverwendungs- und -aufbringungsgruppen (1. Ebene)	VA 2026	Plan 2027	Plan 2028	Plan 2029	Plan 2030
211	Erträge aus der operativen Verwaltungstätigkeit	4.087.500,00	4.145.800,00	4.210.700,00	4.327.300,00	4.250.400,00
212	Erträge aus Transfers	1.270.700,00	1.212.900,00	925.600,00	992.800,00	1.032.600,00
213	Finanzerträge	2.000,00	2.000,00	2.000,00	2.000,00	2.000,00
<b>21</b>	<b>Summe Erträge</b>	<b>5.360.200,00</b>	<b>5.360.700,00</b>	<b>5.138.300,00</b>	<b>5.322.100,00</b>	<b>5.285.000,00</b>
221	Personalaufwand	1.060.600,00	1.097.100,00	1.071.800,00	1.085.100,00	1.122.300,00
222	Sachaufwand	2.468.700,00	2.398.700,00	2.339.400,00	2.331.000,00	2.324.300,00
223	Transferaufwand	1.489.000,00	1.561.700,00	1.620.600,00	1.695.300,00	1.775.600,00
224	Finanzaufwand	173.900,00	166.600,00	159.400,00	146.300,00	134.700,00
<b>22</b>	<b>Summe Aufwendungen</b>	<b>5.192.200,00</b>	<b>5.224.100,00</b>	<b>5.191.200,00</b>	<b>5.257.700,00</b>	<b>5.356.900,00</b>
<b>SA0</b>	<b>Saldo (0) Nettoergebnis (21 - 22)</b>	<b>168.000,00</b>	<b>136.600,00</b>	<b>-52.900,00</b>	<b>64.400,00</b>	<b>-71.900,00</b>
230	Entnahmen von Haushaltsrücklagen	172.600,00	14.400,00	1.300,00		
240	Zuweisungen an Haushaltsrücklagen	700,00	400,00	400,00	400,00	400,00
<b>SA01</b>	<b>Saldo (01) Haushaltsrücklagen (230 - 240)</b>	<b>171.900,00</b>	<b>14.000,00</b>	<b>900,00</b>	<b>-400,00</b>	<b>-400,00</b>
<b>SA00</b>	<b>Saldo (00) Nettoergebnis nach Haushaltsrücklagen (Saldo 0 + Saldo 01)</b>	<b>339.900,00</b>	<b>150.600,00</b>	<b>-52.000,00</b>	<b>64.000,00</b>	<b>-72.300,00</b>



MFP - Finanzierungshaushalt Gesamt 1. Ebene  
- interne Vergütungen enthalten



MVAG	Mittelverwendungs- und -aufbringungsgruppen (1. Ebene)	VA 2026	Plan 2027	Plan 2028	Plan 2029	Plan 2030
<b>OPERATIVE GEBARUNG</b>						
311	Einzahlungen aus operativer Verwaltungstätigkeit	4.043.000,00	4.078.000,00	4.151.700,00	4.213.000,00	4.245.900,00
312	Einzahlungen aus Transfers	1.077.000,00	1.039.700,00	769.400,00	836.600,00	876.700,00
313	Einzahlungen aus Finanzerträgen	2.000,00	2.000,00	2.000,00	2.000,00	2.000,00
<b>31</b>	<b>Summe Einzahlungen operative Gebarung</b>	<b>5.122.000,00</b>	<b>5.119.700,00</b>	<b>4.923.100,00</b>	<b>5.051.600,00</b>	<b>5.124.600,00</b>
321	Auszahlungen aus Personalaufwand	1.056.900,00	1.093.400,00	1.068.400,00	1.082.200,00	1.120.800,00
322	Auszahlungen aus Sachaufwand	1.694.200,00	1.662.100,00	1.673.200,00	1.686.200,00	1.693.400,00
323	Auszahlungen aus Transfers	1.486.300,00	1.562.800,00	1.621.700,00	1.696.400,00	1.776.700,00
324	Auszahlungen aus Finanzaufwand	173.900,00	166.600,00	159.400,00	146.300,00	134.700,00
<b>32</b>	<b>Summe Auszahlungen operative Gebarung</b>	<b>4.411.300,00</b>	<b>4.484.900,00</b>	<b>4.522.700,00</b>	<b>4.611.100,00</b>	<b>4.725.600,00</b>
<b>SA1</b>	<b>Saldo (1) Geldfluss aus der operativen Gebarung (31 – 32)</b>	<b>710.700,00</b>	<b>634.800,00</b>	<b>400.400,00</b>	<b>440.500,00</b>	<b>399.000,00</b>
<b>INVESTIVE GEBARUNG</b>						
331	Einzahlungen aus der Investitionstätigkeit					
332	Einzahlungen aus der Rückzahlung von Darlehen sowie gewährten Vorschüssen					
333	Einzahlungen aus Kapitaltransfers	319.600,00	110.800,00	281.800,00	47.900,00	47.900,00
<b>33</b>	<b>Summe Einzahlungen investive Gebarung</b>	<b>319.600,00</b>	<b>110.800,00</b>	<b>281.800,00</b>	<b>47.900,00</b>	<b>47.900,00</b>
341	Auszahlungen aus der Investitionstätigkeit	1.112.000,00	343.800,00	40.100,00	25.100,00	23.600,00
342	Auszahlungen aus der Gewährung von Darlehen sowie gewährten Vorschüssen					
343	Auszahlungen aus Kapitaltransfers	200,00	200,00	200,00	200,00	200,00
<b>34</b>	<b>Summe Auszahlungen investive Gebarung</b>	<b>1.112.200,00</b>	<b>344.000,00</b>	<b>40.300,00</b>	<b>25.300,00</b>	<b>23.800,00</b>
<b>SA2</b>	<b>Saldo (2) Geldfluss aus der investiven Gebarung (33 – 34)</b>	<b>-792.600,00</b>	<b>-233.200,00</b>	<b>241.500,00</b>	<b>22.600,00</b>	<b>24.100,00</b>
<b>SA3</b>	<b>Saldo (3) Nettofinanzierungssaldo (Saldo 1 + Saldo 2)</b>	<b>-81.900,00</b>	<b>401.600,00</b>	<b>641.900,00</b>	<b>463.100,00</b>	<b>423.100,00</b>

MVAG	Mittelverwendungs- und -aufbringungsgruppen (1. Ebene)	VA 2026	Plan 2027	Plan 2028	Plan 2029	Plan 2030
<b>FINANZIERUNGSTÄTIGKEIT</b>						
351	Einzahlungen aus der Aufnahme von Finanzschulden	339.900,00				
353	Einzahlungen infolge eines Kapitaltausches bei derivativen Finanzinstrumenten mit Grundgeschäft					
355	Einzahlungen aus dem Abgang von Finanzinstrumenten					
<b>35</b>	<b>Summe Einzahlungen aus der Finanzierungstätigkeit</b>	<b>339.900,00</b>	<b>0,00</b>	<b>0,00</b>	<b>0,00</b>	<b>0,00</b>
361	Auszahlungen aus der Tilgung von Finanzschulden	423.100,00	411.600,00	421.600,00	428.700,00	420.200,00
363	Auszahlungen infolge eines Kapitaltausches bei derivativen Finanzinstrumenten mit Grundgeschäft					
365	Auszahlungen für den Erwerb von Finanzinstrumenten					
<b>36</b>	<b>Summe Auszahlungen aus der Finanzierungstätigkeit</b>	<b>423.100,00</b>	<b>411.600,00</b>	<b>421.600,00</b>	<b>428.700,00</b>	<b>420.200,00</b>
<b>SA4</b>	<b>Saldo (4) Geldfluss aus der Finanzierungstätigkeit (35 – 36)</b>	<b>-83.200,00</b>	<b>-411.600,00</b>	<b>-421.600,00</b>	<b>-428.700,00</b>	<b>-420.200,00</b>
<b>SA5</b>	<b>Saldo (5) Geldfluss aus der voranschlagswirksamen Gebarung (Saldo 3 + Saldo 4)</b>	<b>-165.100,00</b>	<b>-10.000,00</b>	<b>220.300,00</b>	<b>34.400,00</b>	<b>2.900,00</b>

MFP - Ergebnishaushalt Gesamt 1. und 2. Ebene  
- interne Vergütungen enthalten





MVAG	Mittelverwendungs- und aufbringungsgruppen (1. und 2. Ebene)	VA 2026	Plan 2027	Plan 2028	Plan 2029	Plan 2030
<b>211</b>	<b>Erträge aus der operativen Verwaltungstätigkeit</b>	<b>4.087.500,00</b>	<b>4.145.800,00</b>	<b>4.210.700,00</b>	<b>4.327.300,00</b>	<b>4.250.400,00</b>
2111	Erträge aus eigenen Abgaben	681.200,00	681.200,00	681.200,00	681.200,00	681.200,00
2112	Erträge aus Ertragsanteilen	1.485.000,00	1.514.700,00	1.545.000,00	1.575.900,00	1.607.400,00
2113	Erträge aus Gebühren	938.500,00	938.500,00	938.500,00	938.500,00	938.500,00
2114	Erträge aus Leistungen	791.900,00	802.200,00	813.100,00	823.000,00	833.000,00
2115	Erträge aus Besitz und wirtschaftlicher Tätigkeit	99.500,00	99.500,00	99.500,00	99.500,00	99.500,00
2116	Erträge aus Veräußerung und sonstige Erträge	89.900,00	87.000,00	77.400,00	97.900,00	89.300,00
2117	Nicht finanzierungswirksame operative Erträge	1.500,00	22.700,00	56.000,00	111.300,00	1.500,00
<b>212</b>	<b>Erträge aus Transfers</b>	<b>1.270.700,00</b>	<b>1.212.900,00</b>	<b>925.600,00</b>	<b>992.800,00</b>	<b>1.032.600,00</b>
2121	Transferertrag von Trägern des öffentlichen Rechts	1.068.800,00	1.031.500,00	761.200,00	828.400,00	868.500,00
2122	Transferertrag von Beteiligungen					
2123	Transferertrag von Unternehmen (mit Finanzunternehmen)					
2124	Transferertrag von Haushalten und Organisationen ohne Erwerbscharakter	8.200,00	8.200,00	8.200,00	8.200,00	8.200,00
2125	Transferertrag vom Ausland					
2126	Investitions- und Tilgungszuschüsse zwischen Unternehmungen und Betrieben der Gebietskörperschaft und der Gebietskörperschaft					
2127	Nicht finanzierungswirksamer Transferertrag	193.700,00	173.200,00	156.200,00	156.200,00	155.900,00
<b>213</b>	<b>Finanzerträge</b>	<b>2.000,00</b>	<b>2.000,00</b>	<b>2.000,00</b>	<b>2.000,00</b>	<b>2.000,00</b>
2131	Erträge aus Zinsen	2.000,00	2.000,00	2.000,00	2.000,00	2.000,00
2132	Erträge aus Zinsen aus derivativen Finanzinstrumenten mit und ohne Grundgeschäft					
2133	Erträge aus Gewinnentnahmen von marktbestimmten Betrieben					
2134	Sonstige Finanzerträge					
2135	Erträge aus Dividenden/Gewinnausschüttungen					
2136	Sonstige nicht finanzierungswirksame Finanzerträge					
<b>21</b>	<b>Summe Erträge</b>	<b>5.360.200,00</b>	<b>5.360.700,00</b>	<b>5.138.300,00</b>	<b>5.322.100,00</b>	<b>5.285.000,00</b>
<b>221</b>	<b>Personalaufwand</b>	<b>1.060.600,00</b>	<b>1.097.100,00</b>	<b>1.071.800,00</b>	<b>1.085.100,00</b>	<b>1.122.300,00</b>
2211	Personalaufwand (Bezüge, Nebengebühren, Mehrleistungen)	833.500,00	883.200,00	861.500,00	875.500,00	911.500,00
2212	Gesetzlicher und freiwilliger Sozialaufwand	223.400,00	210.200,00	206.900,00	206.700,00	209.300,00
2213	Sonstiger Personalaufwand					
2214	Nicht finanzierungswirksamer Personalaufwand	3.700,00	3.700,00	3.400,00	2.900,00	1.500,00
<b>222</b>	<b>Sachaufwand</b>	<b>2.468.700,00</b>	<b>2.398.700,00</b>	<b>2.339.400,00</b>	<b>2.331.000,00</b>	<b>2.324.300,00</b>
2221	Gebrauchs- und Verbrauchsgüter, Handelswaren	89.000,00	91.500,00	93.400,00	94.900,00	96.400,00
2222	Verwaltungs- und Betriebsaufwand	286.900,00	288.000,00	284.100,00	284.100,00	278.100,00

**Voranschlag 2026 (Plan 2027 - 2030)**

Marktgemeinde Weißenkirchen

**MFP - Ergebnishaushalt Gesamt 1. und 2. Ebene - interne Vergütungen enthalten**

MVAG	Mittelverwendungs- und aufbringungsgruppen (1. und 2. Ebene)	VA 2026	Plan 2027	Plan 2028	Plan 2029	Plan 2030
2223	Leasing- und Mietaufwand	25.900,00	25.900,00	25.900,00	25.900,00	25.900,00
2224	Instandhaltung	246.800,00	200.400,00	201.000,00	201.000,00	201.100,00
2225	Sonstiger Sachaufwand	1.088.200,00	1.101.000,00	1.071.400,00	1.082.900,00	1.094.500,00
2226	Nicht finanzierungswirksamer Sachaufwand	731.900,00	691.900,00	663.600,00	642.200,00	628.300,00
<b>223</b>	<b>Transferaufwand</b>	<b>1.489.000,00</b>	<b>1.561.700,00</b>	<b>1.620.600,00</b>	<b>1.695.300,00</b>	<b>1.775.600,00</b>
2231	Transferaufwand an Träger des öffentlichen Rechts	1.079.200,00	1.140.900,00	1.207.100,00	1.277.500,00	1.352.600,00
2232	Transferaufwand an Beteiligungen					
2233	Transferaufwand an Unternehmen (mit Finanzunternehmen)	337.400,00	348.400,00	341.100,00	345.400,00	350.600,00
2234	Transferaufwand an Haushalte und Organisationen ohne Erwerbscharakter	72.400,00	72.400,00	72.400,00	72.400,00	72.400,00
2235	Transferaufwand an das Ausland					
2236	Investitions- und Tilgungszuschüsse zwischen Unternehmungen und Betrieben der Gebietskörperschaft und der Gebietskörperschaft					
2237	Nicht finanzierungswirksamer Transferaufwand					
<b>224</b>	<b>Finanzaufwand</b>	<b>173.900,00</b>	<b>166.600,00</b>	<b>159.400,00</b>	<b>146.300,00</b>	<b>134.700,00</b>
2241	Aufwendungen für Zinsen	169.500,00	162.200,00	155.000,00	141.900,00	130.300,00
2242	Zinsen und sonstige Aufwendungen aus derivativen Finanzinstrumenten mit und ohne Grundgeschäft					
2243	Gewinnentnahmen von Unternehmungen und marktbestimmten Betrieben der Gebietskörperschaft (innerhalb der Gebietskörperschaft)					
2244	Sonstiger Finanzaufwand	4.400,00	4.400,00	4.400,00	4.400,00	4.400,00
2245	Nicht finanzierungswirksamer Finanzaufwand					
<b>22</b>	<b>Summe Aufwendungen</b>	<b>5.192.200,00</b>	<b>5.224.100,00</b>	<b>5.191.200,00</b>	<b>5.257.700,00</b>	<b>5.356.900,00</b>
<b>SA0</b>	<b>Saldo (0) Nettoergebnis (21 - 22)</b>	<b>168.000,00</b>	<b>136.600,00</b>	<b>-52.900,00</b>	<b>64.400,00</b>	<b>-71.900,00</b>
<b>230</b>	<b>Entnahmen von Haushaltsrücklagen</b>	<b>172.600,00</b>	<b>14.400,00</b>	<b>1.300,00</b>	<b>0,00</b>	<b>0,00</b>
2301	Entnahmen von Haushaltsrücklagen	172.600,00	14.400,00	1.300,00		
<b>240</b>	<b>Zuweisungen an Haushaltsrücklagen</b>	<b>700,00</b>	<b>400,00</b>	<b>400,00</b>	<b>400,00</b>	<b>400,00</b>
2401	Zuweisungen an Haushaltsrücklagen	700,00	400,00	400,00	400,00	400,00
<b>SA01</b>	<b>Saldo (01) Haushaltsrücklagen (230 - 240)</b>	<b>171.900,00</b>	<b>14.000,00</b>	<b>900,00</b>	<b>-400,00</b>	<b>-400,00</b>
<b>SA00</b>	<b>Saldo (00) Nettoergebnis nach Haushaltsrücklagen (Saldo 0 + Saldo 01)</b>	<b>339.900,00</b>	<b>150.600,00</b>	<b>-52.000,00</b>	<b>64.000,00</b>	<b>-72.300,00</b>

MFP - Finanzierungshaushalt Gesamt 1. und 2. Ebene  
- interne Vergütungen enthalten



MVAG	Mittelverwendungs- und aufbringungsgruppen (1. und 2. Ebene)	VA 2026	Plan 2027	Plan 2028	Plan 2029	Plan 2030
<b>311</b>	<b>Einzahlungen aus operativer Verwaltungstätigkeit</b>	<b>4.043.000,00</b>	<b>4.078.000,00</b>	<b>4.151.700,00</b>	<b>4.213.000,00</b>	<b>4.245.900,00</b>
3111	Einzahlungen aus eigenen Abgaben	681.200,00	681.200,00	681.200,00	681.200,00	681.200,00
3112	Einzahlungen aus Ertragsanteilen	1.485.000,00	1.514.700,00	1.545.000,00	1.575.900,00	1.607.400,00
3113	Einzahlungen aus Gebühren	938.500,00	938.500,00	938.500,00	938.500,00	938.500,00
3114	Einzahlungen aus Leistungen	791.900,00	802.200,00	813.100,00	823.000,00	833.000,00
3115	Einzahlungen aus Besitz und wirtschaftlicher Tätigkeit	96.500,00	96.500,00	96.500,00	96.500,00	96.500,00
3116	Einzahlungen aus Veräußerung von geringwertigen Wirtschaftsgütern (GWG) und sonstige Einzahlungen	49.900,00	44.900,00	77.400,00	97.900,00	89.300,00
<b>312</b>	<b>Einzahlungen aus Transfers</b>	<b>1.077.000,00</b>	<b>1.039.700,00</b>	<b>769.400,00</b>	<b>836.600,00</b>	<b>876.700,00</b>
3121	Transferzahlungen von Trägern des öffentlichen Rechts	1.068.800,00	1.031.500,00	761.200,00	828.400,00	868.500,00
3122	Transferzahlungen von Beteiligungen					
3123	Transferzahlungen von Unternehmen (inkl. Finanzunternehmen)					
3124	Transferzahlungen von Haushalten und Organisationen ohne Erwerbscharakter	8.200,00	8.200,00	8.200,00	8.200,00	8.200,00
3125	Transferzahlungen vom Ausland					
3126	Investitions- und Tilgungszuschüsse zwischen Unternehmungen und Betrieben der Gebietskörperschaft und der Gebietskörperschaft					
<b>313</b>	<b>Einzahlungen aus Finanzerträgen</b>	<b>2.000,00</b>	<b>2.000,00</b>	<b>2.000,00</b>	<b>2.000,00</b>	<b>2.000,00</b>
3131	Einzahlungen aus Zinserträgen	2.000,00	2.000,00	2.000,00	2.000,00	2.000,00
3132	Einzahlungen aus Zinsen aus derivativen Finanzinstrumenten mit und ohne Grundgeschäft					
3133	Einzahlungen aus Gewinnentnahmen von marktbestimmten Betrieben					
3134	Sonstige Einzahlungen aus Finanzerträgen					
3135	Einzahlungen aus Dividenden/Gewinnausschüttungen					
<b>31</b>	<b>Summe Einzahlungen operative Gebarung</b>	<b>5.122.000,00</b>	<b>5.119.700,00</b>	<b>4.923.100,00</b>	<b>5.051.600,00</b>	<b>5.124.600,00</b>
<b>321</b>	<b>Auszahlungen aus Personalaufwand</b>	<b>1.056.900,00</b>	<b>1.093.400,00</b>	<b>1.068.400,00</b>	<b>1.082.200,00</b>	<b>1.120.800,00</b>
3211	Auszahlungen für Personalaufwand (Bezüge, Nebengebühren, und Mehrleistungsvergütungen)	833.500,00	883.200,00	861.500,00	875.500,00	911.500,00
3212	Auszahlungen für gesetzliche und freiwillige Sozialaufwendungen	223.400,00	210.200,00	206.900,00	206.700,00	209.300,00
3213	Auszahlungen aus sonstigem Personalaufwand					
<b>322</b>	<b>Auszahlungen aus Sachaufwand</b>	<b>1.694.200,00</b>	<b>1.662.100,00</b>	<b>1.673.200,00</b>	<b>1.686.200,00</b>	<b>1.693.400,00</b>
3221	Auszahlungen für Gebrauchs- und Verbrauchsgüter, Handelswaren	89.000,00	91.500,00	93.400,00	94.900,00	96.400,00
3222	Auszahlungen für Verwaltungs- und Betriebsaufwand	286.900,00	288.000,00	284.100,00	284.100,00	278.100,00
3223	Auszahlungen für Leasing- und Mietaufwand	27.200,00	27.200,00	27.200,00	27.200,00	27.200,00
3224	Auszahlungen für Instandhaltung	246.800,00	200.400,00	201.000,00	201.000,00	201.100,00
3225	Sonstige Auszahlungen aus Sachaufwand	1.044.300,00	1.055.000,00	1.067.500,00	1.079.000,00	1.090.600,00
3226	Auszahlungen aus der Inanspruchnahme von Haftungen					

MVAG	Mittelverwendungs- und aufbringungsgruppen (1. und 2. Ebene)	VA 2026	Plan 2027	Plan 2028	Plan 2029	Plan 2030
<b>323</b>	<b>Auszahlungen aus Transfers</b>	<b>1.486.300,00</b>	<b>1.562.800,00</b>	<b>1.621.700,00</b>	<b>1.696.400,00</b>	<b>1.776.700,00</b>
3231	Transferzahlungen an Träger des öffentlichen Rechts	1.076.500,00	1.142.000,00	1.208.200,00	1.278.600,00	1.353.700,00
3232	Transferzahlungen an Beteiligungen					
3233	Transferzahlungen an Unternehmen (inkl. Finanzunternehmen)	337.400,00	348.400,00	341.100,00	345.400,00	350.600,00
3234	Transferzahlungen an Haushalte und Organisationen ohne Erwerbscharakter	72.400,00	72.400,00	72.400,00	72.400,00	72.400,00
3235	Transferzahlungen an das Ausland					
3236	Investitions- und Tilgungszuschüsse zwischen Unternehmungen und Betrieben der Gebietskörperschaft und der Gebietskörperschaft					
<b>324</b>	<b>Auszahlungen aus Finanzaufwand</b>	<b>173.900,00</b>	<b>166.600,00</b>	<b>159.400,00</b>	<b>146.300,00</b>	<b>134.700,00</b>
3241	Auszahlungen für Zinsen	169.500,00	162.200,00	155.000,00	141.900,00	130.300,00
3242	Auszahlungen für Zinsen aus derivativen Finanzinstrumenten mit und ohne Grundgeschäft					
3243	Auszahlungen aus Gewinnentnahmen von marktbestimmten Betrieben					
3244	Sonstige Auszahlungen aus Finanzaufwendungen	4.400,00	4.400,00	4.400,00	4.400,00	4.400,00
<b>32</b>	<b>Summe Auszahlungen operative Gebarung</b>	<b>4.411.300,00</b>	<b>4.484.900,00</b>	<b>4.522.700,00</b>	<b>4.611.100,00</b>	<b>4.725.600,00</b>
<b>SA1</b>	<b>Saldo (1) Geldfluss aus der operativen Gebarung (31 – 32)</b>	<b>710.700,00</b>	<b>634.800,00</b>	<b>400.400,00</b>	<b>440.500,00</b>	<b>399.000,00</b>
<b>331</b>	<b>Einzahlungen aus der Investitionstätigkeit</b>	<b>0,00</b>	<b>0,00</b>	<b>0,00</b>	<b>0,00</b>	<b>0,00</b>
3311	Einzahlungen aus der Veräußerung von immateriellem Vermögen					
3312	Einzahlungen aus der Veräußerung von Grundstücken und Grundstückeinrichtungen					
3313	Einzahlungen aus der Veräußerung von Gebäuden und Bauten					
3314	Einzahlungen aus der Veräußerung von technischen Anlagen, Fahrzeugen und Maschinen					
3315	Einzahlungen aus der Veräußerung von Amts-, Betriebs- und Geschäftsausstattung					
3316	Einzahlungen aus der Veräußerung von Kulturgütern					
3317	Einzahlungen aus der Veräußerung von Beteiligungen					
3318	Einzahlungen aus der Veräußerung von kofinanzierten Schutzbauten					
<b>332</b>	<b>Einzahlungen aus der Rückzahlung von Darlehen sowie gewährten Vorschüssen</b>	<b>0,00</b>	<b>0,00</b>	<b>0,00</b>	<b>0,00</b>	<b>0,00</b>
3321	Einzahlungen aus Darlehen an Träger des öffentlichen Rechts					
3322	Einzahlungen aus Darlehen an Beteiligungen					
3323	Einzahlungen aus Darlehen an Unternehmen und Haushalte					
3325	Einzahlungen aus Vorschüssen und Anzahlungen					
<b>333</b>	<b>Einzahlungen aus Kapitaltransfers</b>	<b>319.600,00</b>	<b>110.800,00</b>	<b>281.800,00</b>	<b>47.900,00</b>	<b>47.900,00</b>
3331	Kapitaltransferzahlungen von Trägern des öffentlichen Rechts	226.800,00	80.300,00	251.300,00	17.400,00	17.400,00
3332	Kapitaltransferzahlungen von Beteiligungen					
3333	Kapitaltransferzahlungen von Unternehmen					
3334	Kapitaltransferzahlungen von Haushalten und Organisationen ohne Erwerbscharakter	31.000,00	30.500,00	30.500,00	30.500,00	30.500,00

MVAG	Mittelverwendungs- und aufbringungsgruppen (1. und 2. Ebene)	VA 2026	Plan 2027	Plan 2028	Plan 2029	Plan 2030
3335	Kapitaltransferzahlungen vom Ausland	61.800,00				
<b>33</b>	<b>Summe Einzahlungen investive Gebarung</b>	<b>319.600,00</b>	<b>110.800,00</b>	<b>281.800,00</b>	<b>47.900,00</b>	<b>47.900,00</b>
<b>341</b>	<b>Auszahlungen aus der Investitionstätigkeit</b>	<b>1.112.000,00</b>	<b>343.800,00</b>	<b>40.100,00</b>	<b>25.100,00</b>	<b>23.600,00</b>
3411	Auszahlungen für den Erwerb von immateriellem Vermögen	91.900,00	59.100,00	26.100,00	11.100,00	11.100,00
3412	Auszahlungen für den Erwerb von Grundstücken und Grundstückseinrichtungen	812.800,00	281.700,00	11.000,00	11.000,00	9.500,00
3413	Auszahlungen für den Erwerb von Gebäuden und Bauten	150.900,00				
3414	Auszahlungen für den Erwerb von technischen Anlagen, Fahrzeugen und Maschinen	16.300,00				
3415	Auszahlungen für den Erwerb von Amts-, Betriebs- und Geschäftsausstattung	40.100,00	3.000,00	3.000,00	3.000,00	3.000,00
3416	Auszahlungen für den Erwerb von Kulturgütern					
3417	Auszahlungen für den Erwerb von Beteiligungen					
3418	Auszahlungen für den Erwerb von kofinanzierten Schutzbauten					
<b>342</b>	<b>Auszahlungen aus der Gewährung von Darlehen sowie gewährten Vorschüssen</b>	<b>0,00</b>	<b>0,00</b>	<b>0,00</b>	<b>0,00</b>	<b>0,00</b>
3421	Auszahlungen von Darlehen an Träger des öffentlichen Rechts					
3422	Auszahlungen von Darlehen an Beteiligungen					
3423	Auszahlungen von Darlehen an Unternehmen und Haushalte					
3425	Auszahlungen von Vorschüssen und Anzahlungen					
<b>343</b>	<b>Auszahlungen aus Kapitaltransfers</b>	<b>200,00</b>	<b>200,00</b>	<b>200,00</b>	<b>200,00</b>	<b>200,00</b>
3431	Kapitaltransferzahlungen an Träger des öffentlichen Rechts	200,00	200,00	200,00	200,00	200,00
3432	Kapitaltransferzahlungen an Beteiligungen					
3433	Kapitaltransferzahlungen an Unternehmen (Finanzunternehmen)					
3434	Kapitaltransferzahlungen an Haushalte und Organisationen ohne Erwerbscharakter					
3435	Kapitaltransferzahlungen an das Ausland					
<b>34</b>	<b>Summe Auszahlungen investive Gebarung</b>	<b>1.112.200,00</b>	<b>344.000,00</b>	<b>40.300,00</b>	<b>25.300,00</b>	<b>23.800,00</b>
<b>SA2</b>	<b>Saldo (2) Geldfluss aus der investiven Gebarung (33 – 34)</b>	<b>-792.600,00</b>	<b>-233.200,00</b>	<b>241.500,00</b>	<b>22.600,00</b>	<b>24.100,00</b>
<b>SA3</b>	<b>Saldo (3) Nettofinanzierungssaldo (Saldo 1 + Saldo 2)</b>	<b>-81.900,00</b>	<b>401.600,00</b>	<b>641.900,00</b>	<b>463.100,00</b>	<b>423.100,00</b>
<b>351</b>	<b>Einzahlungen aus der Aufnahme von Finanzschulden</b>	<b>339.900,00</b>	<b>0,00</b>	<b>0,00</b>	<b>0,00</b>	<b>0,00</b>
3511	Einzahlungen aus empfangenen Darlehen von öffentlichen Körperschaften und Rechtsträgern					
3512	Einzahlungen aus empfangenen Darlehen von Beteiligungen					
3513	Einzahlungen aus empfangenen Darlehen von Unternehmen und privaten Haushalten					
3514	Einzahlungen aus Finanzschulden (Finanzunternehmen)	339.900,00				
3515	Einzahlungen aus Aufnahmen von Leasingverbindlichkeiten					
<b>353</b>	<b>Einzahlungen infolge eines Kapitaltausches bei derivativen Finanzinstrumenten mit Grundgeschäft</b>	<b>0,00</b>	<b>0,00</b>	<b>0,00</b>	<b>0,00</b>	<b>0,00</b>

MVAG	Mittelverwendungs- und aufbringungsgruppen (1. und 2. Ebene)	VA 2026	Plan 2027	Plan 2028	Plan 2029	Plan 2030
3530	Einzahlungen infolge eines Kapitaltausches bei derivativen Finanzinstrumenten mit Grundgeschäft					
<b>355</b>	<b>Einzahlungen aus dem Abgang von Finanzinstrumenten</b>	<b>0,00</b>	<b>0,00</b>	<b>0,00</b>	<b>0,00</b>	<b>0,00</b>
3550	Einzahlungen aus dem Abgang von Finanzinstrumenten					
<b>35</b>	<b>Summe Einzahlungen aus der Finanzierungstätigkeit</b>	<b>339.900,00</b>	<b>0,00</b>	<b>0,00</b>	<b>0,00</b>	<b>0,00</b>
<b>361</b>	<b>Auszahlungen aus der Tilgung von Finanzschulden</b>	<b>423.100,00</b>	<b>411.600,00</b>	<b>421.600,00</b>	<b>428.700,00</b>	<b>420.200,00</b>
3611	Auszahlungen aus empfangenen Darlehen von öffentlichen Körperschaften und Rechtsträgern	149.300,00	153.800,00	157.100,00	159.500,00	146.700,00
3612	Auszahlungen aus empfangenen Darlehen von Beteiligungen					
3613	Auszahlungen aus empfangenen Darlehen von Unternehmen und privaten Haushalten					
3614	Auszahlungen aus Finanzschulden	273.800,00	257.800,00	264.500,00	269.200,00	273.500,00
3615	Auszahlungen aus Rückzahlungen von Leasingverbindlichkeiten					
<b>363</b>	<b>Auszahlungen infolge eines Kapitaltausches bei derivativen Finanzinstrumenten mit Grundgeschäft</b>	<b>0,00</b>	<b>0,00</b>	<b>0,00</b>	<b>0,00</b>	<b>0,00</b>
3630	Auszahlungen infolge eines Kapitaltausches bei derivativen Finanzinstrumenten mit Grundgeschäft					
<b>365</b>	<b>Auszahlungen für den Erwerb von Finanzinstrumenten</b>	<b>0,00</b>	<b>0,00</b>	<b>0,00</b>	<b>0,00</b>	<b>0,00</b>
3650	Auszahlungen für den Erwerb von Finanzinstrumenten					
<b>36</b>	<b>Summe Auszahlungen aus der Finanzierungstätigkeit</b>	<b>423.100,00</b>	<b>411.600,00</b>	<b>421.600,00</b>	<b>428.700,00</b>	<b>420.200,00</b>
<b>SA4</b>	<b>Saldo (4) Geldfluss aus der Finanzierungstätigkeit (35 – 36)</b>	<b>-83.200,00</b>	<b>-411.600,00</b>	<b>-421.600,00</b>	<b>-428.700,00</b>	<b>-420.200,00</b>
<b>SA5</b>	<b>Saldo (5) Geldfluss aus der voranschlagswirksamen Gebarung (Saldo 3 + Saldo 4)</b>	<b>-165.100,00</b>	<b>-10.000,00</b>	<b>220.300,00</b>	<b>34.400,00</b>	<b>2.900,00</b>



MFP - Haushaltspotential (aufbauend auf der Ergebnisrechnung)



MVAG	Mittelverwendungs- und -aufbringungsgruppen	Mittelaufbringung	Mittelverwendung	Saldo
211	Erträge aus der operativen Verwaltungstätigkeit	4.087.500,00		
212	Erträge aus Transfers	1.270.700,00		
213	Finanzerträge	2.000,00		
<b>Summe Erträge (SU 21)</b>		5.360.200,00		
2117	Nicht finanzierungswirksame operative Erträge (Auflösung von Rückstellungen und Aktivierte Eigenleistungen)	-1.500,00		
2127	Nicht finanzierungswirksamer Transferertrag (Auflösung von Investitionszuschüssen)	-193.700,00		
2136	Sonstige nicht finanzierungswirksame Finanzerträge (Auflösung von RS Bewertung von Beteiligungen und aktiven Finanzinstrumenten)			
<b>Nicht finanzwirksame Erträge</b>		-195.200,00		
<b>Finanzwirksame Erträge</b>		5.165.000,00		
221	Personalaufwand		1.060.600,00	
222	Sachaufwand		2.468.700,00	
223	Transferaufwand		1.489.000,00	
224	Finanzaufwand		173.900,00	
<b>Summe Aufwendungen (SU 22)</b>			5.192.200,00	
2214	Nicht finanzierungswirksamer Personalaufwand (Dotierung RS für Abfertigungen, Jubiläum u. nicht konsumierte Urlaube)		-3.700,00	
2226	Nicht finanzierungswirksamer Sachaufwand (inkl. Abschreibungen, Dotierung von RS Prozess, ausstehende Rechnungen)		-731.900,00	
2237	Nicht finanzierungswirksamer Transferaufwand (Dotierungen von RS f. Pensionen)			
2245	Nicht finanzierungswirksamer Finanzaufwand (Wertberichtigungen zu Finanzinstrumenten, Aufwendungen aus der Bewertung von Beteiligungen)			
<b>Nicht finanzwirksame Aufwendungen</b>			-735.600,00	
<b>Finanzwirksame Aufwendungen</b>			4.456.600,00	
<b>Finanzwirksames Ergebnis</b>		5.165.000,00	4.456.600,00	<b>708.400,00</b>

MVAG	Mittelverwendungs- und -aufbringungsgruppen	Mittelaufbringung	Mittelverwendung	Saldo
332	Einzahlungen aus der Rückzahlung von Darlehen sowie gewährten Vorschüssen (ohne 332x mit Projektcode - Anzahlungen)			
1141	Vorräte ( - Veränderung)			
1142	Gegebene Anzahlungen auf Vorräte ( - Veränderung)			
1540	Passive Rechnungsabgrenzung			
	Einzahlungen der Kontengruppe 000-089, die keinem Projekt mit Projektcode 1 zugeordnet sind			
	Einzahlungen der Kontengruppe 30, die keinem Projekt mit Projektcode 1 zugeordnet sind	39.100,00		
	- Erträge der Kontogruppe 80 mit Projektcode 1			
2301	Entnahmen von Rücklagen endfälliger Darlehen (Kontengruppe 893)			
<b>Jährliche wiederkehrende Einzahlungen</b>		39.100,00		
36	Auszahlungen aus der Finanzierungstätigkeit (ohne Projektcode 1)		423.100,00	
2401	Zuweisung an Rücklagen endfälliger Darlehen (Kontengruppe 793)			
342	Auszahlungen aus der Gewährung von Darlehen sowie gewährten Vorschüssen (ohne 342x mit Projektcode - Anzahlungen)			
1141	Vorräte ( + Veränderung)			
1142	Gegebene Anzahlungen auf Vorräte ( + Veränderung)			
1170	Aktive Rechnungsabgrenzung			
	Auszahlungen (Investitionen) der Kontengruppe 000-083, die keinem Projekt mit Projektcode 1 zugeordnet sind		80.300,00	
<b>Jährliche wiederkehrende Auszahlungen</b>			503.400,00	
	Kontengruppe 871, KT der Ergebnisrechnung, mit Projektcode (BZ)	-203.400,00		
<b>Summe Kapitaltransfers der Ergebnisrechnung</b>		-203.400,00		
<b>H1 Jährliches Haushaltspotential (Eigenmittel)</b>		5.000.700,00	4.960.000,00	<b>40.700,00</b>
H4VJ Haushaltspotential Vorjahr (Endbestand HP-RL Vorjahr, Konto 935077 = AB)				<b>0,00</b>
<b>H2 verfügbares Haushaltspotential (Eigenmittel)</b>				<b>40.700,00</b>

MVAG	Mittelverwendungs- und -aufbringungsgruppen	Mittelaufbringung	Mittelverwendung	Saldo
Information 1 - Berechnung der tatsächlichen Liquidität				
im verfügbaren Haushaltspotential enthaltene Bedarfszuweisungen zur Liquiditätssteigerung aus Kontogruppe 871, KT der Ergebnisrechnung ohne Projektcode		435.400,00		
<b>tatsächlicher Liquiditätsbedarf ohne Rücklagenauflösung (Abgang)</b>		-394.700,00		
2401	Zuweisungen an Haushaltsrücklagen (Kontengruppe 794)		700,00	
2401	Zuweisungen an Haushaltsrücklagen (Kontengruppe 795)			
<b>Jährliche Aufwände für Rücklagen</b>			700,00	
2301	Entnahmen von Haushaltsrücklagen (Kontengruppe 894)			
2301	Entnahmen von Haushaltsrücklagen (Kontengruppe 895)			
<b>Jährliche RL-Erträge f. Investitionen (finanzw.)</b>		0,00		
<b>H3 verfügbares Haushaltspotential (Eigenmittel) nach finanzwirksamen Rücklagen</b>		40.700,00	700,00	<b>40.000,00</b>
- Zuweisungen und Umbuchungen an investive Vorhaben			40.000,00	<b>-40.000,00</b>
+ Rückführungen und Umbuchungen von investiven Vorhaben				<b>0,00</b>
<b>H4 kumuliertes Haushaltspotential (Eigenmittel) Endbestand</b>		40.700,00	40.700,00	<b>0,00</b>

MVAG	Mittelverwendungs- und -aufbringungsgruppen	Mittelaufbringung	Mittelverwendung	Saldo
211	Erträge aus der operativen Verwaltungstätigkeit	4.145.800,00		
212	Erträge aus Transfers	1.212.900,00		
213	Finanzerträge	2.000,00		
<b>Summe Erträge (SU 21)</b>		5.360.700,00		
2117	Nicht finanzierungswirksame operative Erträge (Auflösung von Rückstellungen und Aktivierte Eigenleistungen)	-22.700,00		
2127	Nicht finanzierungswirksamer Transferertrag (Auflösung von Investitionszuschüssen)	-173.200,00		
2136	Sonstige nicht finanzierungswirksame Finanzerträge (Auflösung von RS Bewertung von Beteiligungen und aktiven Finanzinstrumenten)			
<b>Nicht finanzwirksame Erträge</b>		-195.900,00		
<b>Finanzwirksame Erträge</b>		5.164.800,00		
221	Personalaufwand		1.097.100,00	
222	Sachaufwand		2.398.700,00	
223	Transferaufwand		1.561.700,00	
224	Finanzaufwand		166.600,00	
<b>Summe Aufwendungen (SU 22)</b>			5.224.100,00	
2214	Nicht finanzierungswirksamer Personalaufwand (Dotierung RS für Abfertigungen, Jubiläum u. nicht konsumierte Urlaube)		-3.700,00	
2226	Nicht finanzierungswirksamer Sachaufwand (inkl. Abschreibungen, Dotierung von RS Prozess, ausstehende Rechnungen)		-691.900,00	
2237	Nicht finanzierungswirksamer Transferaufwand (Dotierungen von RS f. Pensionen)			
2245	Nicht finanzierungswirksamer Finanzaufwand (Wertberichtigungen zu Finanzinstrumenten, Aufwendungen aus der Bewertung von Beteiligungen)			
<b>Nicht finanzwirksame Aufwendungen</b>			-695.600,00	
<b>Finanzwirksame Aufwendungen</b>			4.528.500,00	
<b>Finanzwirksames Ergebnis</b>		5.164.800,00	4.528.500,00	<b>636.300,00</b>

MVAG	Mittelverwendungs- und -aufbringungsgruppen	Mittelaufbringung	Mittelverwendung	Saldo
332	Einzahlungen aus der Rückzahlung von Darlehen sowie gewährten Vorschüssen (ohne 332x mit Projektcode - Anzahlungen)			
1141	Vorräte ( - Veränderung)			
1142	Gegebene Anzahlungen auf Vorräte ( - Veränderung)			
1540	Passive Rechnungsabgrenzung			
	Einzahlungen der Kontengruppe 000-089, die keinem Projekt mit Projektcode 1 zugeordnet sind			
	Einzahlungen der Kontengruppe 30, die keinem Projekt mit Projektcode 1 zugeordnet sind	38.600,00		
	- Erträge der Kontogruppe 80 mit Projektcode 1			
2301	Entnahmen von Rücklagen endfälliger Darlehen (Kontengruppe 893)			
<b>Jährliche wiederkehrende Einzahlungen</b>		38.600,00		
36	Auszahlungen aus der Finanzierungstätigkeit (ohne Projektcode 1)		411.600,00	
2401	Zuweisung an Rücklagen endfälliger Darlehen (Kontengruppe 793)			
342	Auszahlungen aus der Gewährung von Darlehen sowie gewährten Vorschüssen (ohne 342x mit Projektcode - Anzahlungen)			
1141	Vorräte ( + Veränderung)			
1142	Gegebene Anzahlungen auf Vorräte ( + Veränderung)			
1170	Aktive Rechnungsabgrenzung			
	Auszahlungen (Investitionen) der Kontengruppe 000-083, die keinem Projekt mit Projektcode 1 zugeordnet sind		15.100,00	
<b>Jährliche wiederkehrende Auszahlungen</b>			426.700,00	
	Kontengruppe 871, KT der Ergebnisrechnung, mit Projektcode (BZ)	-205.700,00		
<b>Summe Kapitaltransfers der Ergebnisrechnung</b>		-205.700,00		
<b>H1 Jährliches Haushaltspotential (Eigenmittel)</b>		4.997.700,00	4.955.200,00	<b>42.500,00</b>
H4VJ Haushaltspotential Vorjahr (Endbestand HP-RL Vorjahr, Konto 935077 = AB)				<b>0,00</b>
<b>H2 verfügbares Haushaltspotential (Eigenmittel)</b>				<b>42.500,00</b>

MVAG	Mittelverwendungs- und -aufbringungsgruppen	Mittelaufbringung	Mittelverwendung	Saldo
Information 1 - Berechnung der tatsächlichen Liquidität				
im verfügbaren Haushaltspotential enthaltene Bedarfszuweisungen zur Liquiditätssteigerung aus Kontogruppe 871, KT der Ergebnisrechnung ohne Projektcode		372.300,00		
<b>tatsächlicher Liquiditätsbedarf ohne Rücklagenauflösung (Abgang)</b>		-329.800,00		
2401	Zuweisungen an Haushaltsrücklagen (Kontengruppe 794)		400,00	
2401	Zuweisungen an Haushaltsrücklagen (Kontengruppe 795)			
<b>Jährliche Aufwände für Rücklagen</b>			400,00	
2301	Entnahmen von Haushaltsrücklagen (Kontengruppe 894)			
2301	Entnahmen von Haushaltsrücklagen (Kontengruppe 895)			
<b>Jährliche RL-Erträge f. Investitionen (finanzw.)</b>		0,00		
<b>H3 verfügbares Haushaltspotential (Eigenmittel) nach finanzwirksamen Rücklagen</b>		42.500,00	400,00	<b>42.100,00</b>
- Zuweisungen und Umbuchungen an investive Vorhaben			42.100,00	<b>-42.100,00</b>
+ Rückführungen und Umbuchungen von investiven Vorhaben				<b>0,00</b>
<b>H4 kumuliertes Haushaltspotential (Eigenmittel) Endbestand</b>		42.500,00	42.500,00	<b>0,00</b>



MVAG	Mittelverwendungs- und -aufbringungsgruppen	Mittelaufbringung	Mittelverwendung	Saldo
211	Erträge aus der operativen Verwaltungstätigkeit	4.210.700,00		
212	Erträge aus Transfers	925.600,00		
213	Finanzerträge	2.000,00		
<b>Summe Erträge (SU 21)</b>		5.138.300,00		
2117	Nicht finanzierungswirksame operative Erträge (Auflösung von Rückstellungen und Aktivierte Eigenleistungen)	-56.000,00		
2127	Nicht finanzierungswirksamer Transferertrag (Auflösung von Investitionszuschüssen)	-156.200,00		
2136	Sonstige nicht finanzierungswirksame Finanzerträge (Auflösung von RS Bewertung von Beteiligungen und aktiven Finanzinstrumenten)			
<b>Nicht finanzwirksame Erträge</b>		-212.200,00		
<b>Finanzwirksame Erträge</b>		4.926.100,00		
221	Personalaufwand		1.071.800,00	
222	Sachaufwand		2.339.400,00	
223	Transferaufwand		1.620.600,00	
224	Finanzaufwand		159.400,00	
<b>Summe Aufwendungen (SU 22)</b>			5.191.200,00	
2214	Nicht finanzierungswirksamer Personalaufwand (Dotierung RS für Abfertigungen, Jubiläum u. nicht konsumierte Urlaube)		-3.400,00	
2226	Nicht finanzierungswirksamer Sachaufwand (inkl. Abschreibungen, Dotierung von RS Prozess, ausstehende Rechnungen)		-663.600,00	
2237	Nicht finanzierungswirksamer Transferaufwand (Dotierungen von RS f. Pensionen)			
2245	Nicht finanzierungswirksamer Finanzaufwand (Wertberichtigungen zu Finanzinstrumenten, Aufwendungen aus der Bewertung von Beteiligungen)			
<b>Nicht finanzwirksame Aufwendungen</b>			-667.000,00	
<b>Finanzwirksame Aufwendungen</b>			4.524.200,00	
<b>Finanzwirksames Ergebnis</b>		4.926.100,00	4.524.200,00	<b>401.900,00</b>

MVAG	Mittelverwendungs- und -aufbringungsgruppen	Mittelaufbringung	Mittelverwendung	Saldo
332	Einzahlungen aus der Rückzahlung von Darlehen sowie gewährten Vorschüssen (ohne 332x mit Projektcode - Anzahlungen)			
1141	Vorräte ( - Veränderung)			
1142	Gegebene Anzahlungen auf Vorräte ( - Veränderung)			
1540	Passive Rechnungsabgrenzung			
	Einzahlungen der Kontengruppe 000-089, die keinem Projekt mit Projektcode 1 zugeordnet sind			
	Einzahlungen der Kontengruppe 30, die keinem Projekt mit Projektcode 1 zugeordnet sind	38.600,00		
	- Erträge der Kontogruppe 80 mit Projektcode 1			
2301	Entnahmen von Rücklagen endfälliger Darlehen (Kontengruppe 893)			
<b>Jährliche wiederkehrende Einzahlungen</b>		38.600,00		
36	Auszahlungen aus der Finanzierungstätigkeit (ohne Projektcode 1)		421.600,00	
2401	Zuweisung an Rücklagen endfälliger Darlehen (Kontengruppe 793)			
342	Auszahlungen aus der Gewährung von Darlehen sowie gewährten Vorschüssen (ohne 342x mit Projektcode - Anzahlungen)			
1141	Vorräte ( + Veränderung)			
1142	Gegebene Anzahlungen auf Vorräte ( + Veränderung)			
1170	Aktive Rechnungsabgrenzung			
	Auszahlungen (Investitionen) der Kontengruppe 000-083, die keinem Projekt mit Projektcode 1 zugeordnet sind		15.100,00	
<b>Jährliche wiederkehrende Auszahlungen</b>			436.700,00	
	Kontengruppe 871, KT der Ergebnisrechnung, mit Projektcode (BZ)	-3.400,00		
<b>Summe Kapitaltransfers der Ergebnisrechnung</b>		-3.400,00		
<b>H1 Jährliches Haushaltspotential (Eigenmittel)</b>		4.961.300,00	4.960.900,00	<b>400,00</b>
H4VJ Haushaltspotential Vorjahr (Endbestand HP-RL Vorjahr, Konto 935077 = AB)				<b>0,00</b>
<b>H2 verfügbares Haushaltspotential (Eigenmittel)</b>				<b>400,00</b>

MVAG	Mittelverwendungs- und -aufbringungsgruppen	Mittelaufbringung	Mittelverwendung	Saldo
Information 1 - Berechnung der tatsächlichen Liquidität				
im verfügbaren Haushaltspotential enthaltene Bedarfszuweisungen zur Liquiditätssteigerung aus Kontogruppe 871, KT der Ergebnisrechnung ohne Projektcode		300.900,00		
<b>tatsächlicher Liquiditätsbedarf ohne Rücklagenauflösung (Abgang)</b>		-300.500,00		
2401	Zuweisungen an Haushaltsrücklagen (Kontengruppe 794)		400,00	
2401	Zuweisungen an Haushaltsrücklagen (Kontengruppe 795)			
<b>Jährliche Aufwände für Rücklagen</b>			400,00	
2301	Entnahmen von Haushaltsrücklagen (Kontengruppe 894)			
2301	Entnahmen von Haushaltsrücklagen (Kontengruppe 895)			
<b>Jährliche RL-Erträge f. Investitionen (finanzw.)</b>		0,00		
<b>H3 verfügbares Haushaltspotential (Eigenmittel) nach finanzwirksamen Rücklagen</b>		400,00	400,00	<b>0,00</b>
- Zuweisungen und Umbuchungen an investive Vorhaben				<b>0,00</b>
+ Rückführungen und Umbuchungen von investiven Vorhaben				<b>0,00</b>
<b>H4 kumuliertes Haushaltspotential (Eigenmittel) Endbestand</b>		400,00	400,00	<b>0,00</b>

MVAG	Mittelverwendungs- und -aufbringungsgruppen	Mittelaufbringung	Mittelverwendung	Saldo
211	Erträge aus der operativen Verwaltungstätigkeit	4.327.300,00		
212	Erträge aus Transfers	992.800,00		
213	Finanzerträge	2.000,00		
<b>Summe Erträge (SU 21)</b>		5.322.100,00		
2117	Nicht finanzierungswirksame operative Erträge (Auflösung von Rückstellungen und Aktivierte Eigenleistungen)	-111.300,00		
2127	Nicht finanzierungswirksamer Transferertrag (Auflösung von Investitionszuschüssen)	-156.200,00		
2136	Sonstige nicht finanzierungswirksame Finanzerträge (Auflösung von RS Bewertung von Beteiligungen und aktiven Finanzinstrumenten)			
<b>Nicht finanzwirksame Erträge</b>		-267.500,00		
<b>Finanzwirksame Erträge</b>		5.054.600,00		
221	Personalaufwand		1.085.100,00	
222	Sachaufwand		2.331.000,00	
223	Transferaufwand		1.695.300,00	
224	Finanzaufwand		146.300,00	
<b>Summe Aufwendungen (SU 22)</b>			5.257.700,00	
2214	Nicht finanzierungswirksamer Personalaufwand (Dotierung RS für Abfertigungen, Jubiläum u. nicht konsumierte Urlaube)		-2.900,00	
2226	Nicht finanzierungswirksamer Sachaufwand (inkl. Abschreibungen, Dotierung von RS Prozess, ausstehende Rechnungen)		-642.200,00	
2237	Nicht finanzierungswirksamer Transferaufwand (Dotierungen von RS f. Pensionen)			
2245	Nicht finanzierungswirksamer Finanzaufwand (Wertberichtigungen zu Finanzinstrumenten, Aufwendungen aus der Bewertung von Beteiligungen)			
<b>Nicht finanzwirksame Aufwendungen</b>			-645.100,00	
<b>Finanzwirksame Aufwendungen</b>			4.612.600,00	
<b>Finanzwirksames Ergebnis</b>		5.054.600,00	4.612.600,00	<b>442.000,00</b>

MVAG	Mittelverwendungs- und -aufbringungsgruppen	Mittelaufbringung	Mittelverwendung	Saldo
332	Einzahlungen aus der Rückzahlung von Darlehen sowie gewährten Vorschüssen (ohne 332x mit Projektcode - Anzahlungen)			
1141	Vorräte ( - Veränderung)			
1142	Gegebene Anzahlungen auf Vorräte ( - Veränderung)			
1540	Passive Rechnungsabgrenzung			
	Einzahlungen der Kontengruppe 000-089, die keinem Projekt mit Projektcode 1 zugeordnet sind			
	Einzahlungen der Kontengruppe 30, die keinem Projekt mit Projektcode 1 zugeordnet sind	38.600,00		
	- Erträge der Kontogruppe 80 mit Projektcode 1			
2301	Entnahmen von Rücklagen endfälliger Darlehen (Kontengruppe 893)			
<b>Jährliche wiederkehrende Einzahlungen</b>		38.600,00		
36	Auszahlungen aus der Finanzierungstätigkeit (ohne Projektcode 1)		428.700,00	
2401	Zuweisung an Rücklagen endfälliger Darlehen (Kontengruppe 793)			
342	Auszahlungen aus der Gewährung von Darlehen sowie gewährten Vorschüssen (ohne 342x mit Projektcode - Anzahlungen)			
1141	Vorräte ( + Veränderung)			
1142	Gegebene Anzahlungen auf Vorräte ( + Veränderung)			
1170	Aktive Rechnungsabgrenzung			
	Auszahlungen (Investitionen) der Kontengruppe 000-083, die keinem Projekt mit Projektcode 1 zugeordnet sind		15.100,00	
<b>Jährliche wiederkehrende Auszahlungen</b>			443.800,00	
	Kontengruppe 871, KT der Ergebnisrechnung, mit Projektcode (BZ)	-36.400,00		
<b>Summe Kapitaltransfers der Ergebnisrechnung</b>		-36.400,00		
<b>H1 Jährliches Haushaltspotential (Eigenmittel)</b>		5.056.800,00	5.056.400,00	<b>400,00</b>
H4VJ Haushaltspotential Vorjahr (Endbestand HP-RL Vorjahr, Konto 935077 = AB)				<b>0,00</b>
<b>H2 verfügbares Haushaltspotential (Eigenmittel)</b>				<b>400,00</b>

MVAG	Mittelverwendungs- und -aufbringungsgruppen	Mittelaufbringung	Mittelverwendung	Saldo
Information 1 - Berechnung der tatsächlichen Liquidität				
im verfügbaren Haushaltspotential enthaltene Bedarfszuweisungen zur Liquiditätssteigerung aus Kontogruppe 871, KT der Ergebnisrechnung ohne Projektcode		331.500,00		
<b>tatsächlicher Liquiditätsbedarf ohne Rücklagenauflösung (Abgang)</b>		-331.100,00		
2401	Zuweisungen an Haushaltsrücklagen (Kontengruppe 794)		400,00	
2401	Zuweisungen an Haushaltsrücklagen (Kontengruppe 795)			
<b>Jährliche Aufwände für Rücklagen</b>			400,00	
2301	Entnahmen von Haushaltsrücklagen (Kontengruppe 894)			
2301	Entnahmen von Haushaltsrücklagen (Kontengruppe 895)			
<b>Jährliche RL-Erträge f. Investitionen (finanzw.)</b>		0,00		
<b>H3 verfügbares Haushaltspotential (Eigenmittel) nach finanzwirksamen Rücklagen</b>		400,00	400,00	<b>0,00</b>
- Zuweisungen und Umbuchungen an investive Vorhaben				<b>0,00</b>
+ Rückführungen und Umbuchungen von investiven Vorhaben				<b>0,00</b>
<b>H4 kumuliertes Haushaltspotential (Eigenmittel) Endbestand</b>		400,00	400,00	<b>0,00</b>

MVAG	Mittelverwendungs- und -aufbringungsgruppen	Mittelaufbringung	Mittelverwendung	Saldo
211	Erträge aus der operativen Verwaltungstätigkeit	4.250.400,00		
212	Erträge aus Transfers	1.032.600,00		
213	Finanzerträge	2.000,00		
<b>Summe Erträge (SU 21)</b>		5.285.000,00		
2117	Nicht finanzierungswirksame operative Erträge (Auflösung von Rückstellungen und Aktivierte Eigenleistungen)	-1.500,00		
2127	Nicht finanzierungswirksamer Transferertrag (Auflösung von Investitionszuschüssen)	-155.900,00		
2136	Sonstige nicht finanzierungswirksame Finanzerträge (Auflösung von RS Bewertung von Beteiligungen und aktiven Finanzinstrumenten)			
<b>Nicht finanzwirksame Erträge</b>		-157.400,00		
<b>Finanzwirksame Erträge</b>		5.127.600,00		
221	Personalaufwand		1.122.300,00	
222	Sachaufwand		2.324.300,00	
223	Transferaufwand		1.775.600,00	
224	Finanzaufwand		134.700,00	
<b>Summe Aufwendungen (SU 22)</b>			5.356.900,00	
2214	Nicht finanzierungswirksamer Personalaufwand (Dotierung RS für Abfertigungen, Jubiläum u. nicht konsumierte Urlaube)		-1.500,00	
2226	Nicht finanzierungswirksamer Sachaufwand (inkl. Abschreibungen, Dotierung von RS Prozess, ausstehende Rechnungen)		-628.300,00	
2237	Nicht finanzierungswirksamer Transferaufwand (Dotierungen von RS f. Pensionen)			
2245	Nicht finanzierungswirksamer Finanzaufwand (Wertberichtigungen zu Finanzinstrumenten, Aufwendungen aus der Bewertung von Beteiligungen)			
<b>Nicht finanzwirksame Aufwendungen</b>			-629.800,00	
<b>Finanzwirksame Aufwendungen</b>			4.727.100,00	
<b>Finanzwirksames Ergebnis</b>		5.127.600,00	4.727.100,00	<b>400.500,00</b>

MVAG	Mittelverwendungs- und -aufbringungsgruppen	Mittelaufbringung	Mittelverwendung	Saldo
332	Einzahlungen aus der Rückzahlung von Darlehen sowie gewährten Vorschüssen (ohne 332x mit Projektcode - Anzahlungen)			
1141	Vorräte ( - Veränderung)			
1142	Gegebene Anzahlungen auf Vorräte ( - Veränderung)			
1540	Passive Rechnungsabgrenzung			
	Einzahlungen der Kontengruppe 000-089, die keinem Projekt mit Projektcode 1 zugeordnet sind			
	Einzahlungen der Kontengruppe 30, die keinem Projekt mit Projektcode 1 zugeordnet sind	38.600,00		
	- Erträge der Kontogruppe 80 mit Projektcode 1			
2301	Entnahmen von Rücklagen endfälliger Darlehen (Kontengruppe 893)			
<b>Jährliche wiederkehrende Einzahlungen</b>		38.600,00		
36	Auszahlungen aus der Finanzierungstätigkeit (ohne Projektcode 1)		420.200,00	
2401	Zuweisung an Rücklagen endfälliger Darlehen (Kontengruppe 793)			
342	Auszahlungen aus der Gewährung von Darlehen sowie gewährten Vorschüssen (ohne 342x mit Projektcode - Anzahlungen)			
1141	Vorräte ( + Veränderung)			
1142	Gegebene Anzahlungen auf Vorräte ( + Veränderung)			
1170	Aktive Rechnungsabgrenzung			
	Auszahlungen (Investitionen) der Kontengruppe 000-083, die keinem Projekt mit Projektcode 1 zugeordnet sind		15.100,00	
<b>Jährliche wiederkehrende Auszahlungen</b>			435.300,00	
	Kontengruppe 871, KT der Ergebnisrechnung, mit Projektcode (BZ)	-3.400,00		
<b>Summe Kapitaltransfers der Ergebnisrechnung</b>		-3.400,00		
<b>H1 Jährliches Haushaltspotential (Eigenmittel)</b>		5.162.800,00	5.162.400,00	<b>400,00</b>
H4VJ Haushaltspotential Vorjahr (Endbestand HP-RL Vorjahr, Konto 935077 = AB)				<b>0,00</b>
<b>H2 verfügbares Haushaltspotential (Eigenmittel)</b>				<b>400,00</b>



MVAG	Mittelverwendungs- und -aufbringungsgruppen	Mittelaufbringung	Mittelverwendung	Saldo
Information 1 - Berechnung der tatsächlichen Liquidität				
im verfügbaren Haushaltspotential enthaltene Bedarfszuweisungen zur Liquiditätssteigerung aus Kontogruppe 871, KT der Ergebnisrechnung ohne Projektcode		400.800,00		
<b>tatsächlicher Liquiditätsbedarf ohne Rücklagenauflösung (Abgang)</b>		-400.400,00		
2401	Zuweisungen an Haushaltsrücklagen (Kontengruppe 794)		400,00	
2401	Zuweisungen an Haushaltsrücklagen (Kontengruppe 795)			
<b>Jährliche Aufwände für Rücklagen</b>			400,00	
2301	Entnahmen von Haushaltsrücklagen (Kontengruppe 894)			
2301	Entnahmen von Haushaltsrücklagen (Kontengruppe 895)			
<b>Jährliche RL-Erträge f. Investitionen (finanzw.)</b>		0,00		
<b>H3 verfügbares Haushaltspotential (Eigenmittel) nach finanzwirksamen Rücklagen</b>		400,00	400,00	<b>0,00</b>
- Zuweisungen und Umbuchungen an investive Vorhaben				<b>0,00</b>
+ Rückführungen und Umbuchungen von investiven Vorhaben				<b>0,00</b>
<b>H4 kumuliertes Haushaltspotential (Eigenmittel) Endbestand</b>		400,00	400,00	<b>0,00</b>



MFP - Schuldenentwicklung



Bezeichnung	VA 2026	Plan 2027	Plan 2028	Plan 2029	Plan 2030
<b>Gesamte Schulden</b>					
Buchwert 01.01.	5.018.400	4.935.200	4.523.600	4.102.000	3.545.300
Zugang	339.900				
Tilgung	423.100	411.600	421.600	428.700	420.200
<b>Buchwert 31.12.</b>	<b>4.935.200</b>	<b>4.523.600</b>	<b>4.102.000</b>	<b>3.673.300</b>	<b>3.125.100</b>
Zinsen	152.500	145.200	137.000	122.900	111.300
Ersätze	8.100	7.200	6.300	5.400	4.600
<b>Gesamt-Schuldendienst</b>	<b>575.600</b>	<b>556.800</b>	<b>558.600</b>	<b>551.600</b>	<b>531.500</b>
<b>nicht Maastricht-relevante Schulden</b>					
Buchwert 01.01.	2.070.200	1.889.500	1.712.900	1.533.200	1.222.100
Zugang					
Tilgung	180.700	176.600	179.700	183.100	169.300
<b>Buchwert 31.12.</b>	<b>1.889.500</b>	<b>1.712.900</b>	<b>1.533.200</b>	<b>1.350.100</b>	<b>1.052.800</b>
Zinsen	58.000	52.700	50.000	42.600	37.100
Ersätze					
<b>Gesamt-Schuldendienst</b>	<b>238.700</b>	<b>229.300</b>	<b>229.700</b>	<b>225.700</b>	<b>206.400</b>
<b>Maastricht-relevante Schulden</b>					
Buchwert 01.01.	2.948.200	3.045.700	2.810.700	2.568.800	2.323.200
Zugang	339.900				
Tilgung	242.400	235.000	241.900	245.600	250.900
<b>Buchwert 31.12.</b>	<b>3.045.700</b>	<b>2.810.700</b>	<b>2.568.800</b>	<b>2.323.200</b>	<b>2.072.300</b>
Zinsen	94.500	92.500	87.000	80.300	74.200
Ersätze	8.100	7.200	6.300	5.400	4.600
<b>Gesamt-Schuldendienst</b>	<b>336.900</b>	<b>327.500</b>	<b>328.900</b>	<b>325.900</b>	<b>325.100</b>



Seite	Inhalt
3	Vorbericht
19	Kundmachung
23	Beschluss
39	Ergebnishaushalt Gesamt 1. Ebene (Anlage 1a) - interne Vergütungen enthalten
43	Finanzierungshaushalt Gesamt 1. Ebene (Anlage 1b) - interne Vergütungen enthalten
47	Ergebnishaushalt Gesamt 1. und 2. Ebene (Anlage 1a) - interne Vergütungen enthalten
51	Finanzierungshaushalt Gesamt 1. und 2. Ebene (Anlage 1b) - interne Vergütungen enthalten
57	Ergebnishaushalt Bereichsbudget 1. und 2. Ebene (Anlage 1a)
79	Finanzierungshaushalt Bereichsbudget 1. und 2. Ebene (Anlage 1b)
121	Ergebnis- und Finanzierungsvoranschlag Detailnachweis
207	Haushaltspotential (aufbauend auf der Ergebnisrechnung)
213	Nachweis der Investitionstätigkeit
227	Nachweis der sonstigen Investitionen (nur VC 2)
233	Dienstpostenplan
237	Personaldaten iSd ÖStp (Anlage 4)
243	Querschnitt (Anlage 5b)
247	Nachweis über Transferzahlungen (Anlage 6a)
251	Nachweis über Haushaltsrücklagen und Zahlungsmittelreserven (Anlage 6b)
255	Einzelnachweis über Finanzschulden und Schuldendienst (Anlage 6c)
267	Nachweis über haushaltsinterne Vergütungen (Anlage 6f)
271	Leasingspiegel (Anlage 6i)
275	Rückstellungsspiegel (Anlage 6q)
279	Nachweis Vermögen mit abgeänderter Nutzungsdauer
283	MFP - Ergebnishaushalt Gesamt 1. Ebene - interne Vergütungen enthalten
287	MFP - Finanzierungshaushalt Gesamt 1. Ebene - interne Vergütungen enthalten
291	MFP - Ergebnishaushalt Gesamt 1. und 2. Ebene - interne Vergütungen enthalten
295	MFP - Finanzierungshaushalt Gesamt 1. und 2. Ebene - interne Vergütungen enthalten
301	MFP - Haushaltspotential (aufbauend auf der Ergebnisrechnung)
319	MFP - Schuldenentwicklung