



Marktgemeinde Weißenkirchen

# Voranschlag 2025



Kundmachung



## **Abschrift der öffentlichen Kundmachung**

Der Entwurf des Voranschlages 2025 liegt durch 2 Wochen in der Zeit vom 18. November 2024 bis 02. Dezember 2024 während der Amtsstunden beim Gemeindeamt zur öffentlichen Einsicht auf.

Während dieser Zeit können Stellungnahmen dazu beim Gemeindeamt schriftlich eingebracht werden.

Die öffentliche Sitzung des Gemeinderates über den Voranschlag findet am 12. Dezember 2024 um 18:30 Uhr in Rathaus Weißenkirchen statt.

Angeschlagen am: 18.11.2024

Abgenommen am: 02.12.2024



Der Bürgermeister:

*C. A. Geppner*

Christian Geppner



Beschluss





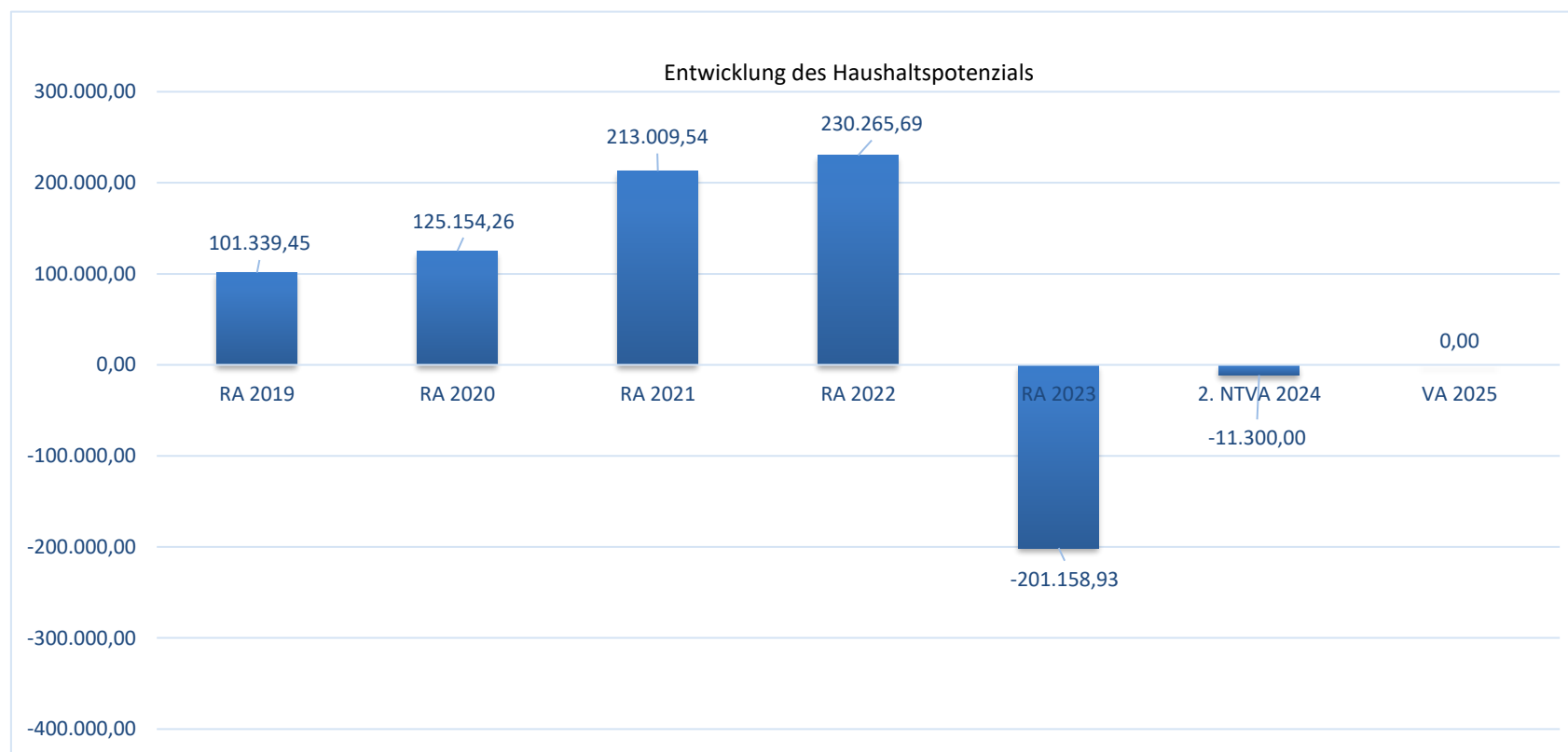




Vorbericht  
- interne Anlage b



# Entwicklung des Haushaltspotentials

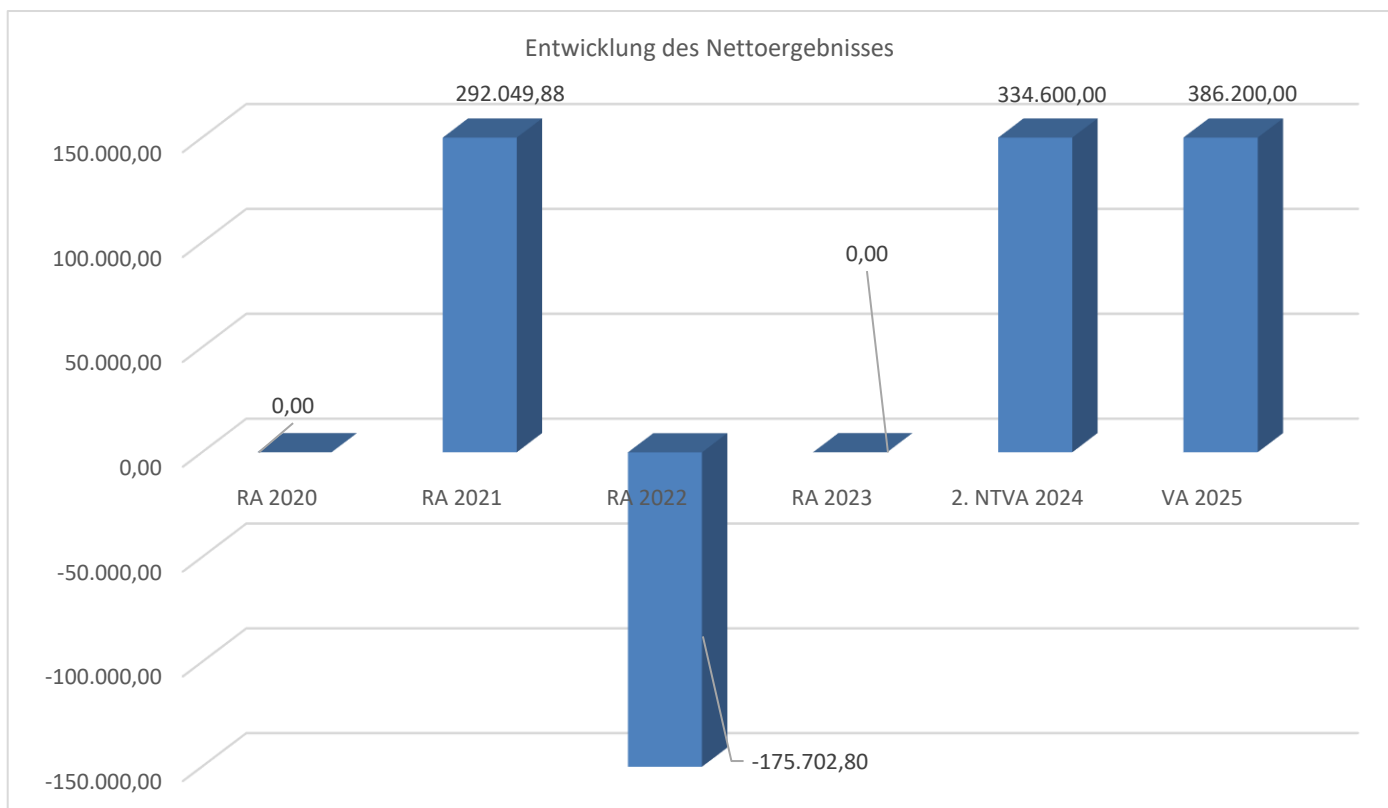


**Erläuterung:** Das Haushaltspotential hat seine Grundlage in § 67 Z. 11 der NÖ Gemeindeordnung 1973 (NÖ GO 1973) und ist erstmals im Voranschlag 2020 auszuweisen. Die Angaben zu den Vorjahren entfallen daher.

**Haushaltspotential:** Differenz der wiederkehrenden Mittelaufbringungen abzüglich der wiederkehrenden Mittelverwendungen unter Berücksichtigung der entsprechenden Forderungen und Verbindlichkeiten. Das Haushaltspotenzial ist eine wichtige Kenngröße und gibt die aktuelle Leistungsfähigkeit der Gemeinde wieder. Das schafft Vergleichbarkeit mit der bisherigen Rechtslage, aus der Überschüsse und Abgänge abzuleiten waren und dient der Transparenz.

Wenn das Haushaltspotenzial innerhalb des Zeitraumes des mittelfristigen Finanzplanes laufend negativ ist, ist ein Haushaltskonsolidierungskonzept zu erstellen (§ 72b Abs. 1 Z. 2 NÖ GO 1973).

## Entwicklung des Nettoergebnisses



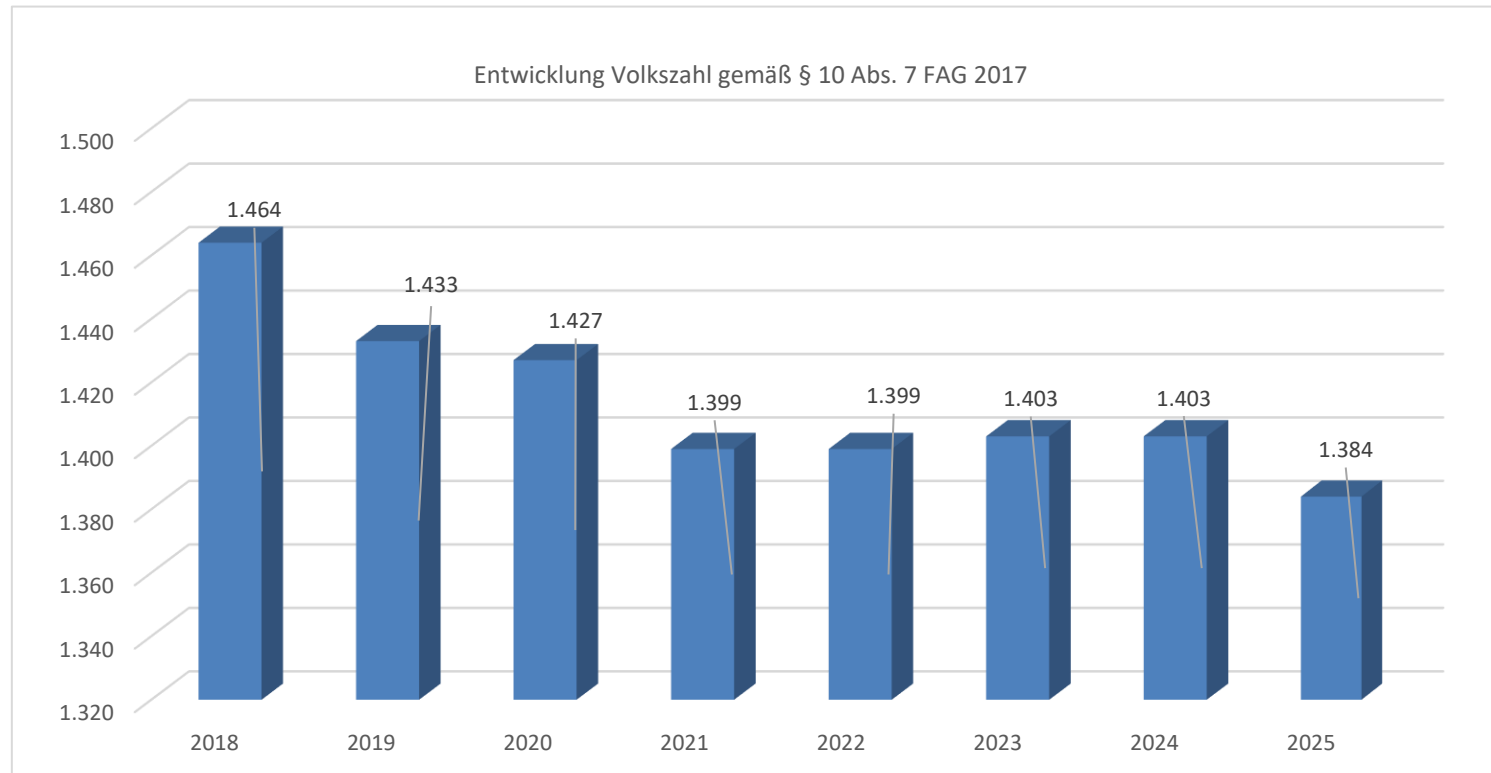
### Erläuterung:

Beim Nettoergebnis handelt es sich um das Ergebnis des Ergebnisvoranschlags und ist erstmals für das Haushaltsjahr 2020 auszuweisen. Die Angaben zu den Vorjahren entfallen daher.

Ein positives Nettoergebnis bedeutet, dass die Erträge voraussichtlich ausreichend sein werden, die Aufwendungen für die kommunalen Leistungen (inklusive des Werteverzehrs des Anlagevermögens in Form der Abschreibungen) abzudecken. Das positive Nettoergebnis gewährleistet eine Substanzerhaltung.

Ein negatives Nettoergebnis heißt, dass dies nicht zur Gänze (in der Höhe des negativen Wertes) möglich ist. Für das negative Nettoergebnis wurde von der Eröffnungsbilanzrücklage ein Abgang gebucht.

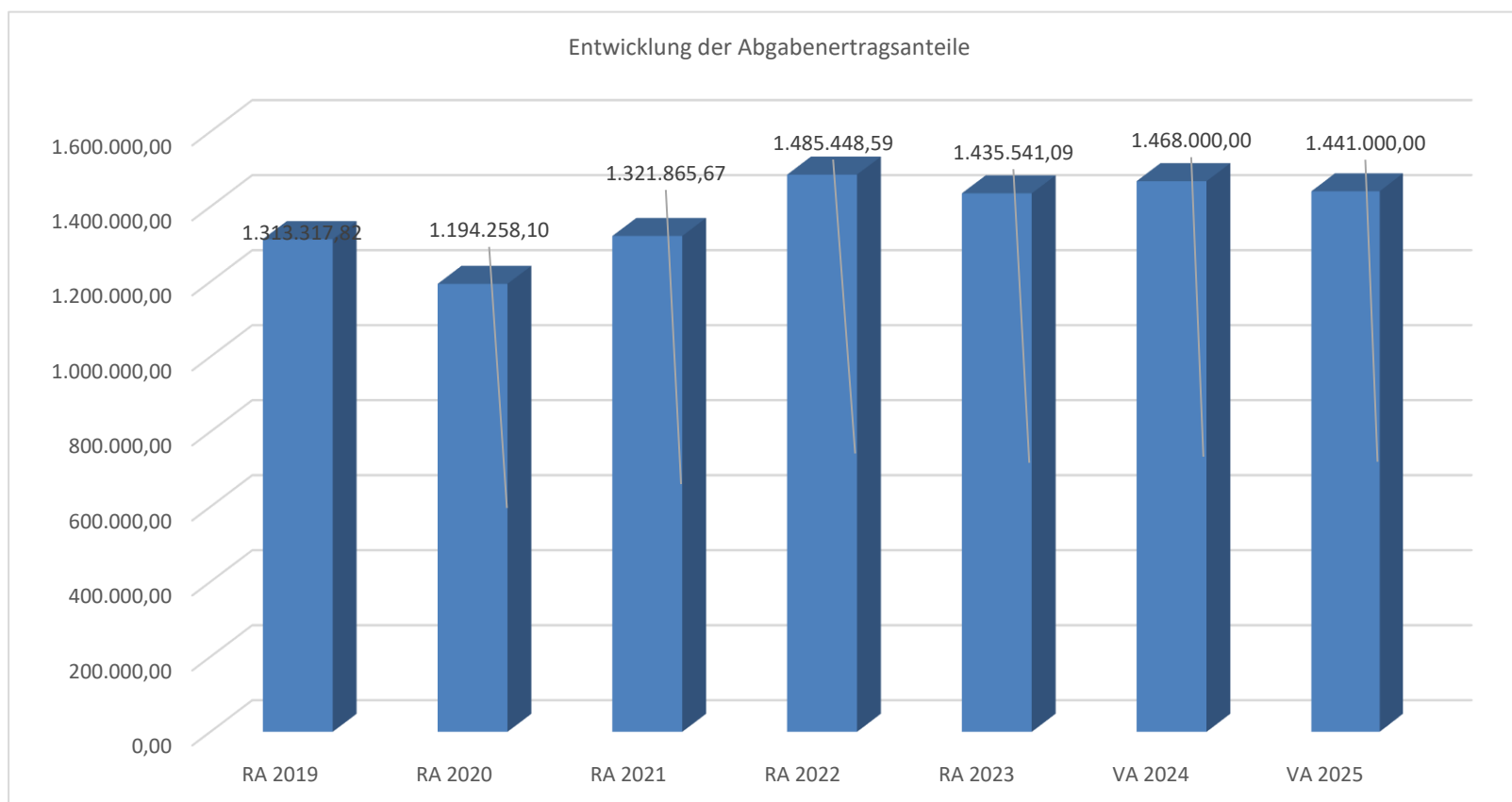
# Entwicklung der Volkszahl gemäß § 10 Abs. 7 FAG 2017, BGBl. I Nr. 116/2016 in der Fassung BGBl. I Nr. 106/2018



## Erläuterung:

Die Volkszahl (Wohnbevölkerung) gemäß § 10 Abs. 7 FAG 2017 wird jährlich von der Bundesanstalt Statistik Austria zum Stichtag 31. Oktober festgestellt und wirkt mit dem Beginn des übernächsten Kalenderjahres. Rechtsgrundlage für die Volkszahl: Registerzählungsgesetz BGBl. I. Mr. 33/2006. Die Volkszahl dient für die Berechnung der Abgabenertragsanteile und darf nicht automatisch mit der Volkszahl für die Berechnung der Gemeinderatsmandate verwechselt werden. Eine Erhöhung bzw. Verminderung der Volkszahl (jährlich) ist ein wesentlicher Indikator für die Berechnung der Abgabenertragsanteile.

# Entwicklung der Abgabenertragsanteile

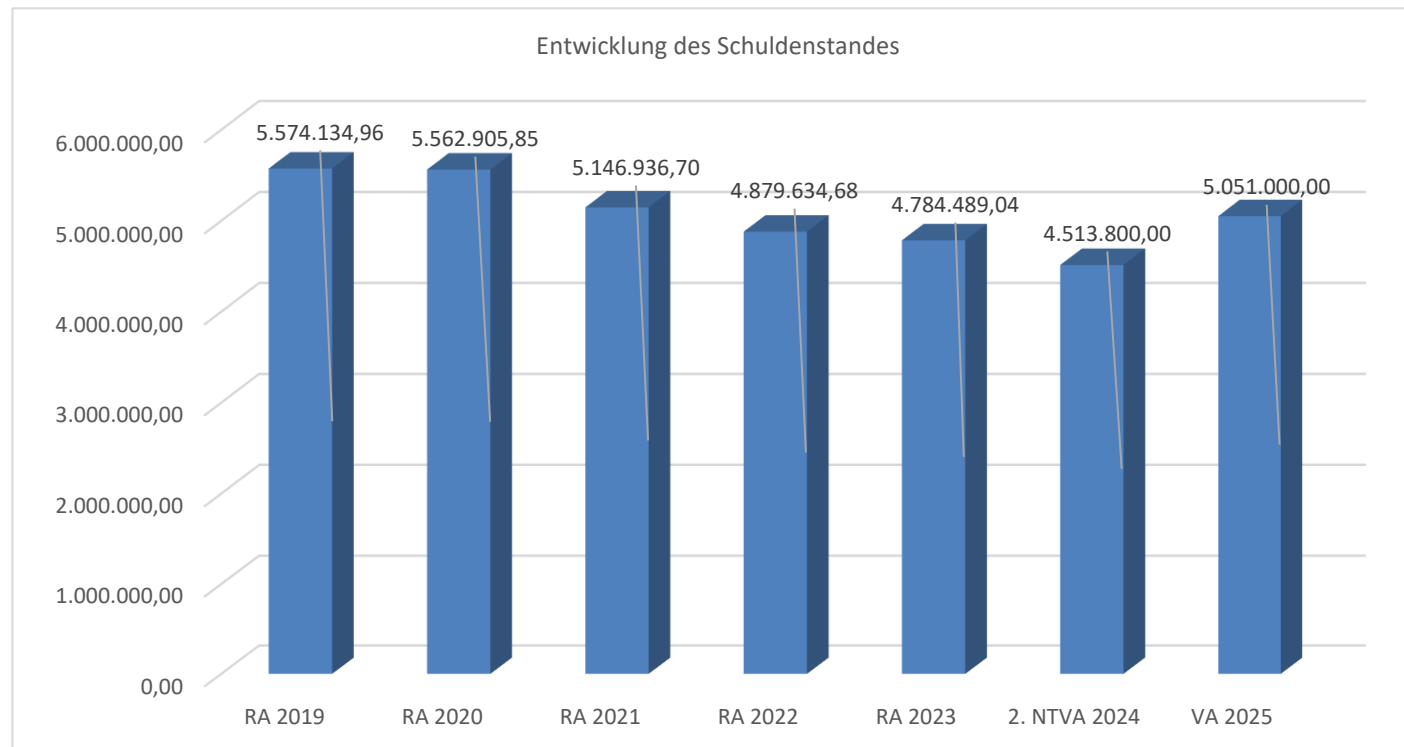


## Erläuterung:

Die Gebietskörperschaften (Bund, Länder und Gemeinden) erhalten auf Basis des aktuellen Finanzausgleichs aus den gemeinschaftlichen Bundesabgaben (z.B. Umsatzsteuer, Körperschaftssteuer, Lohnsteuer, Versicherungssteuer, Mineralölsteuer, Normverbrauchsabgabe, Tabaksteuer udgl.) entsprechende Anteile. Bei den Gemeinden hat die Volkszahl und der abgestufte Bevölkerungsschlüssel eine besondere Rolle für die Aufteilung der Abgabenertragsanteile. Die Abgabenertragsanteile bilden in den meisten Gemeinden eine wichtigste Einnahmequelle. Ein Steigen der Abgabenertragsanteile weist auch auf eine Erhöhung der Volkszahl hin, sowie ein Sinken der Abgabenertragsanteile auf eine Reduktion der Volkszahl hinweist.



# Entwicklung des Schuldenstandes

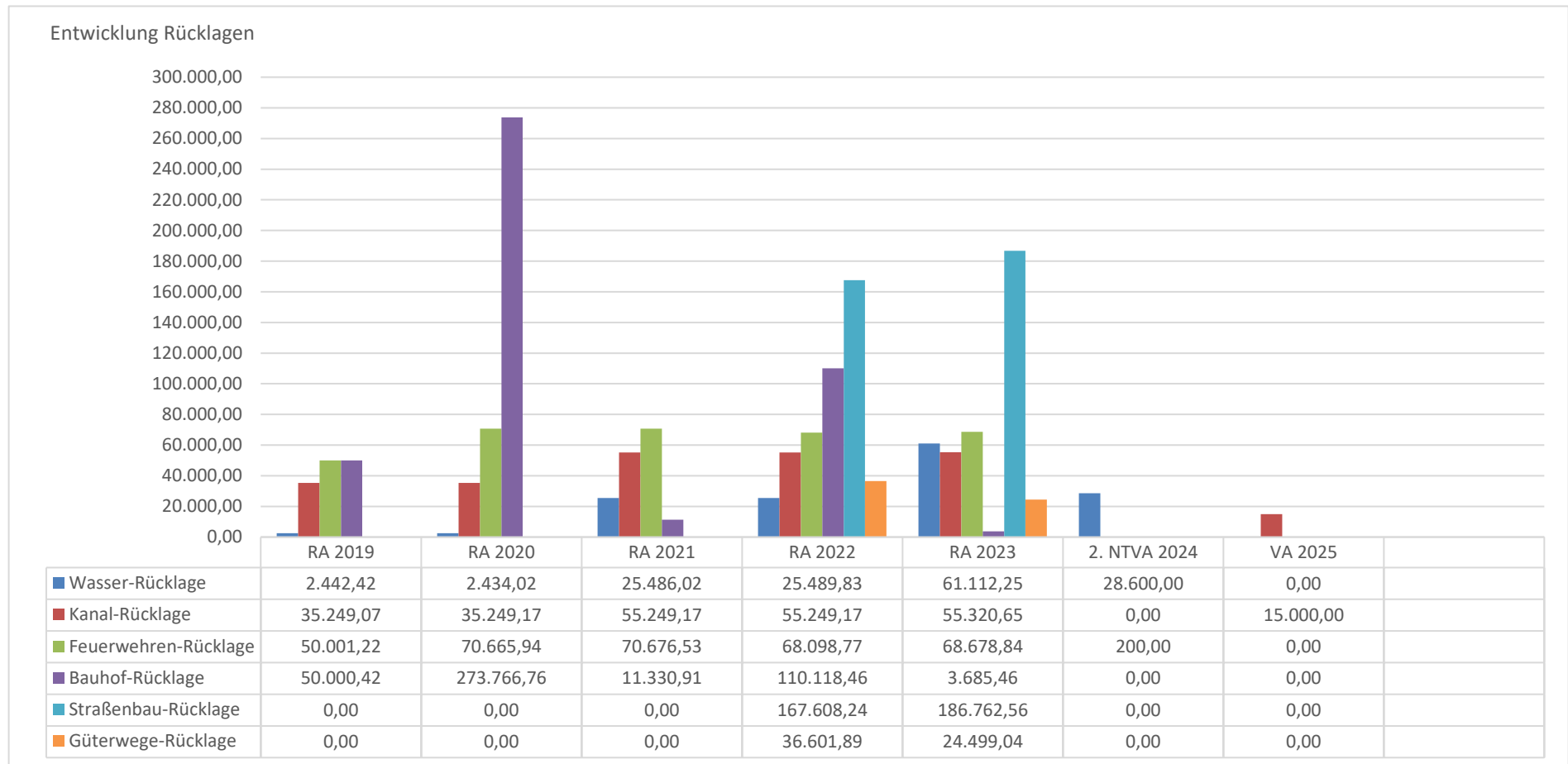


## Erläuterung:

Die Entwicklung des Schuldenstandes zeigt auf, inwieweit der Schuldenstand über die Jahre erhöht oder reduziert wird.

	RA 2017	RA 2018	RA 2019	RA 2020	RA 2021	RA 2022	RA 2023	2. NTVA 2024	VA 2025
<b>Schuldenstand</b>	5.701.044,26	5.932.540,80	5.574.134,96	5.562.905,85	5.146.936,70	4.879.634,68	4.784.489,04	4.513.800,00	5.051.000,00
<b>Pro-Kopf-Verschuldung</b>	4.146,21	4.314,58	4.053,92	4.045,75	3.743,23	3.497,75	3.410,18	3.217,25	3.649,57
<b>Volkszahl</b>	1.471	1.464	1.433	1.427	1.399	1.395	1.403	1.403	1.384
<b>Finanzspitze</b>				3,13%	8,77%	10,53%	-3,56%	7,14%	8,99%

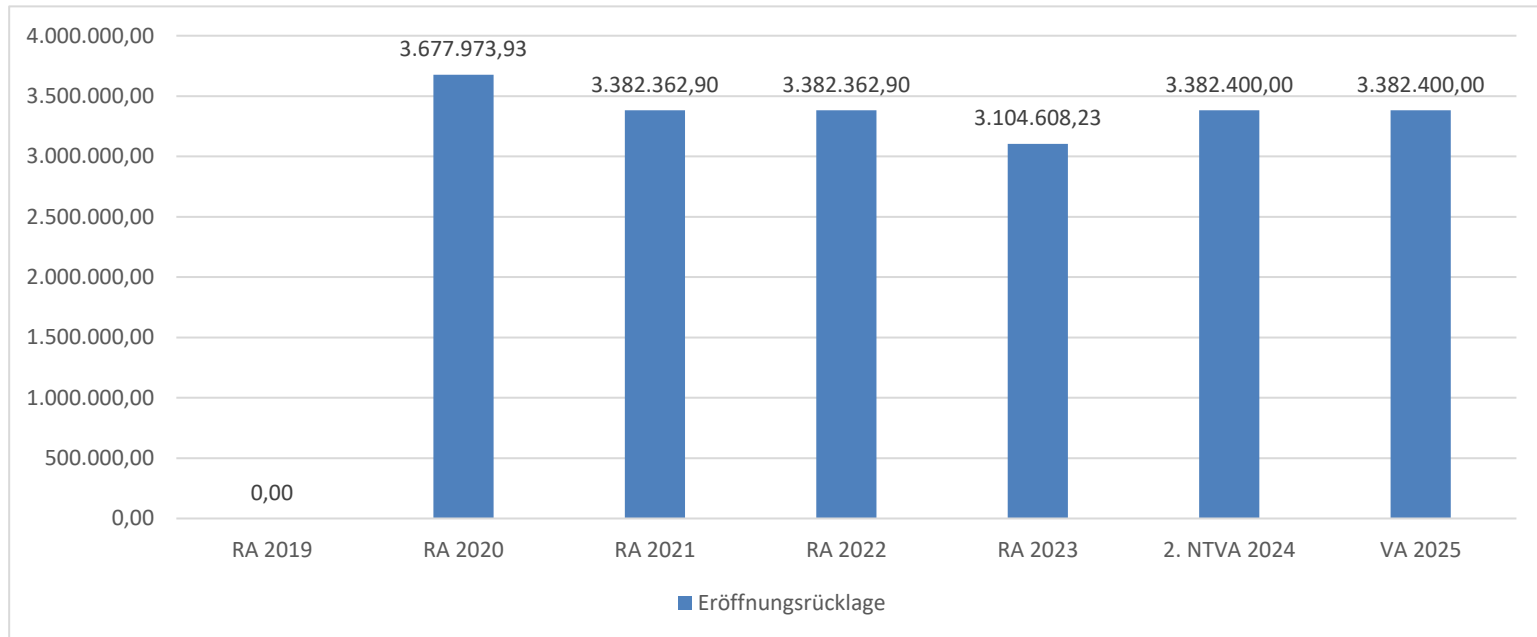
# Entwicklung der Rücklagen



## Erläuterung:

Die Entwicklung der Rücklagen zeigt an, inwieweit Rücklagen vorhanden sind und ob Rücklagen aufgebaut bzw. aufgebraucht werden.

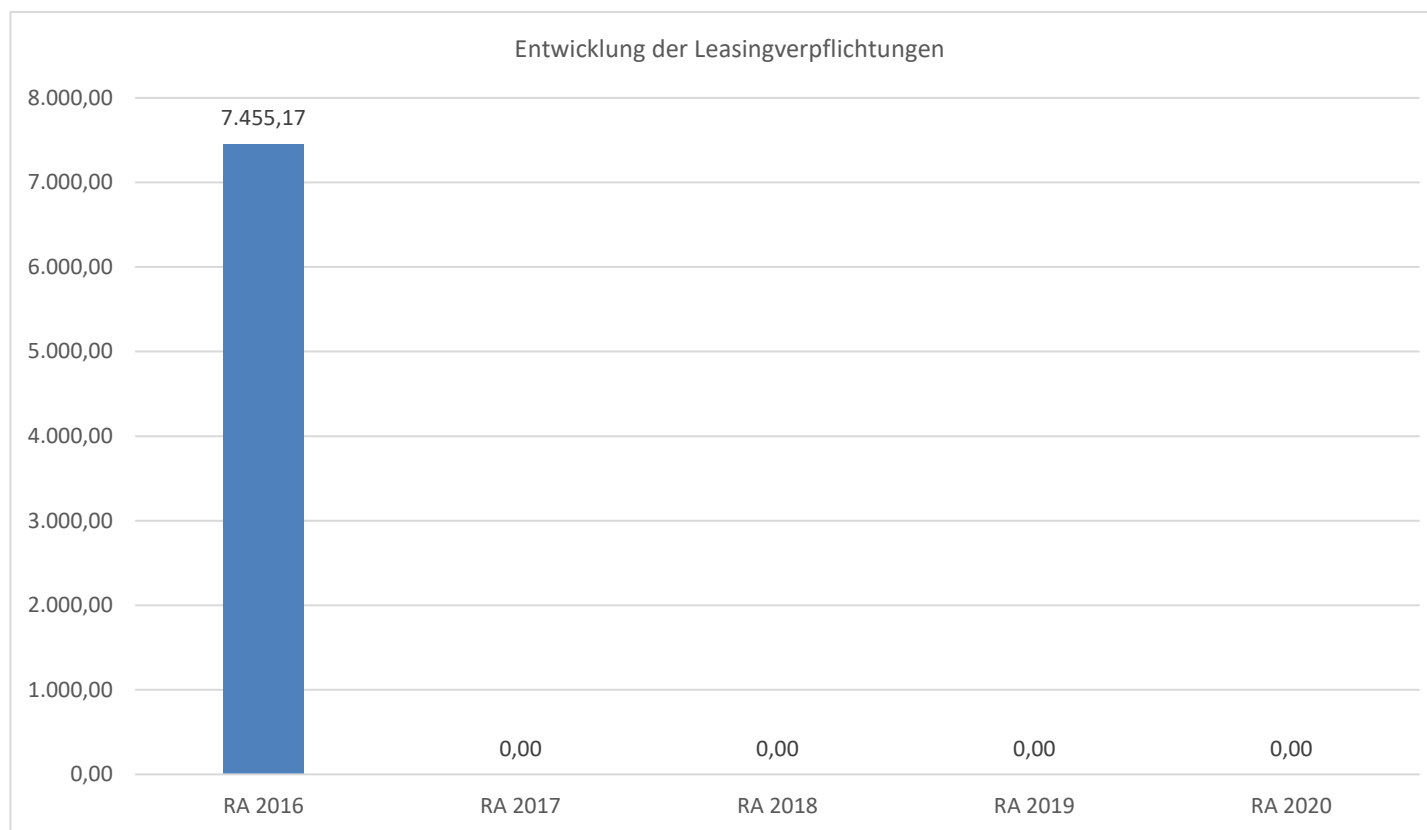
## Entwicklung der Eröffnungsrücklage



### Erläuterung:

Die Rücklage wurde im Zuge der Eröffnungsbilanz im Ausmaß von 50% bei der Erstellung der Eröffnungsbilanz aus dem Nettoergebnis gebildet.

## Entwicklung der Leasingverpflichtungen



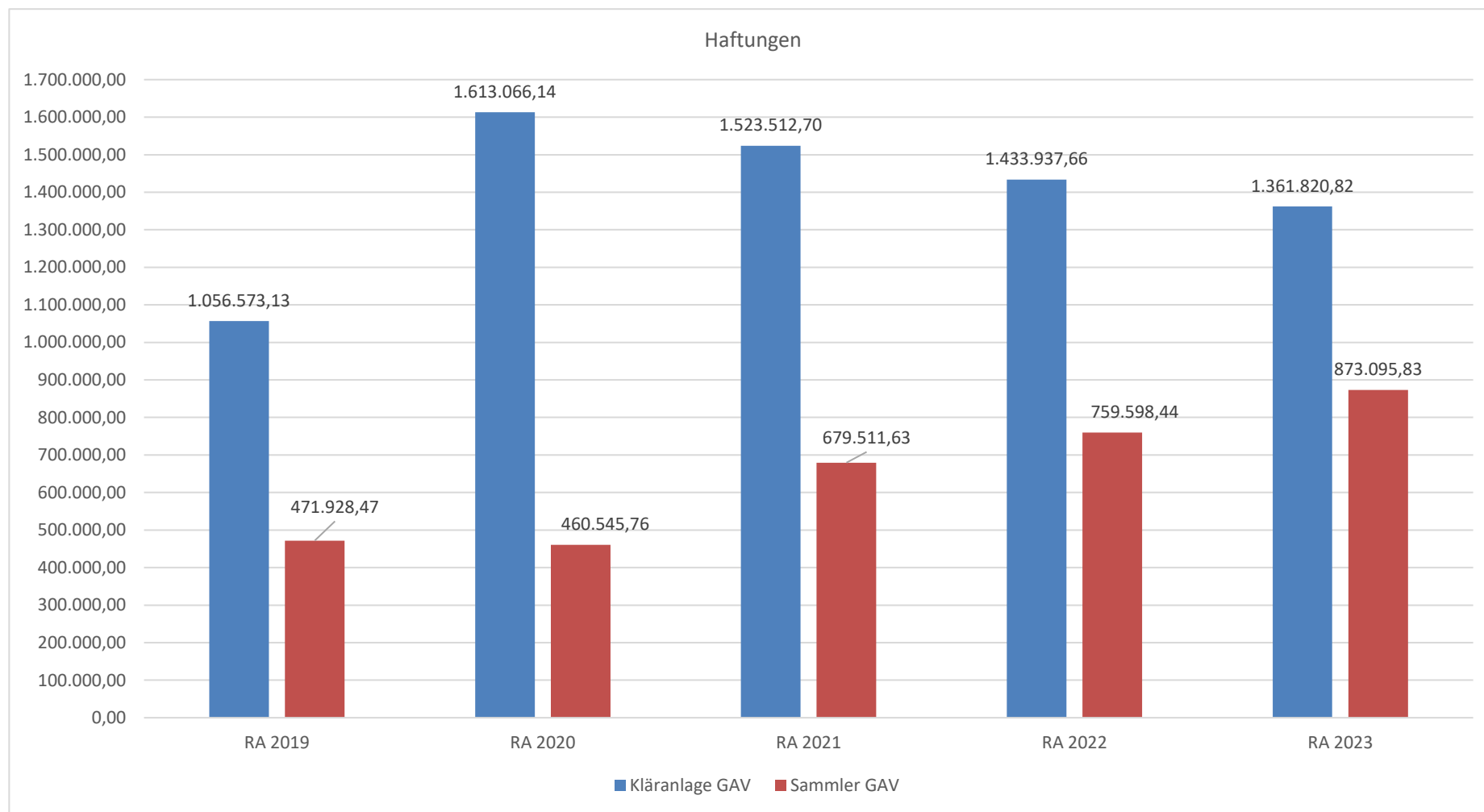
### Erläuterung:

Bei den Leasingverpflichtungen handelt es sich nicht um Finanzschulden (z.B. Darlehen), sondern um Verwaltungsschulden. Unabhängig davon stellen Leasingverbindlichkeiten Leistungsverpflichtungen für die Gemeinden dar und sind daher bei einer allfälligen Finanzlagenberechnung entsprechend zu berücksichtigen. Die Leasingverpflichtungen sind mit Beginn des Jahres 2020 in einer eigenen Anlage gemäß VRV 2015 festzuhalten.

### Begründung durch die Gemeinde:

Die Marktgemeinde Weißenkirchen in der Wachau hatte ein Leasing bis Jahresende 2016 für die LED-Umstellung der Straßenbeleuchtung.

## Entwicklung der Haftungen

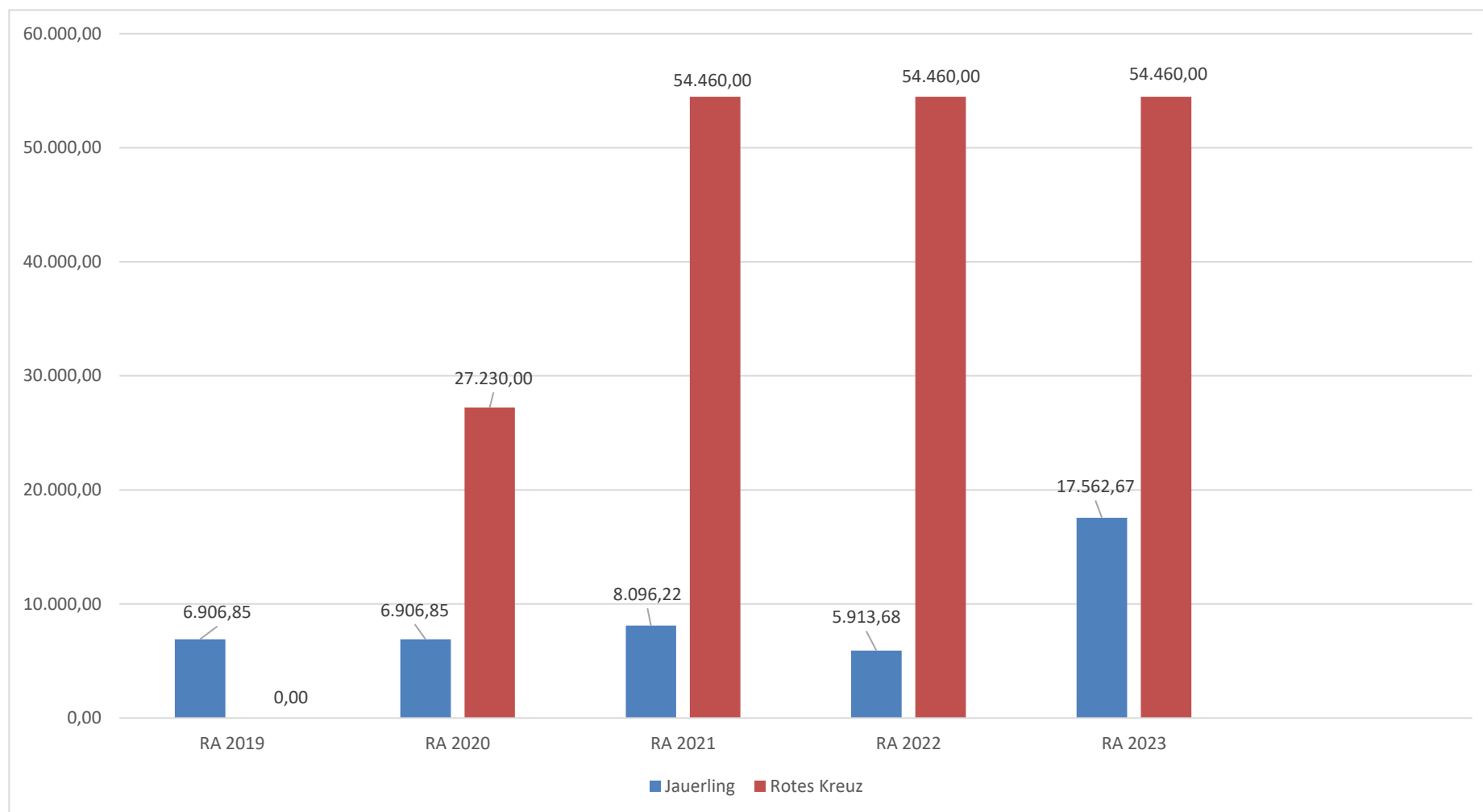


### Erläuterung:

Haftungen werden nur mit den Rechnungsabschlusses ausgewiesen.

Die Marktgemeinde Weißenkirchen hat Haftungen beim Gemeindeabwasserverband, Jauerling und Rotes Kreuz.

## Entwicklung der Beteiligungen

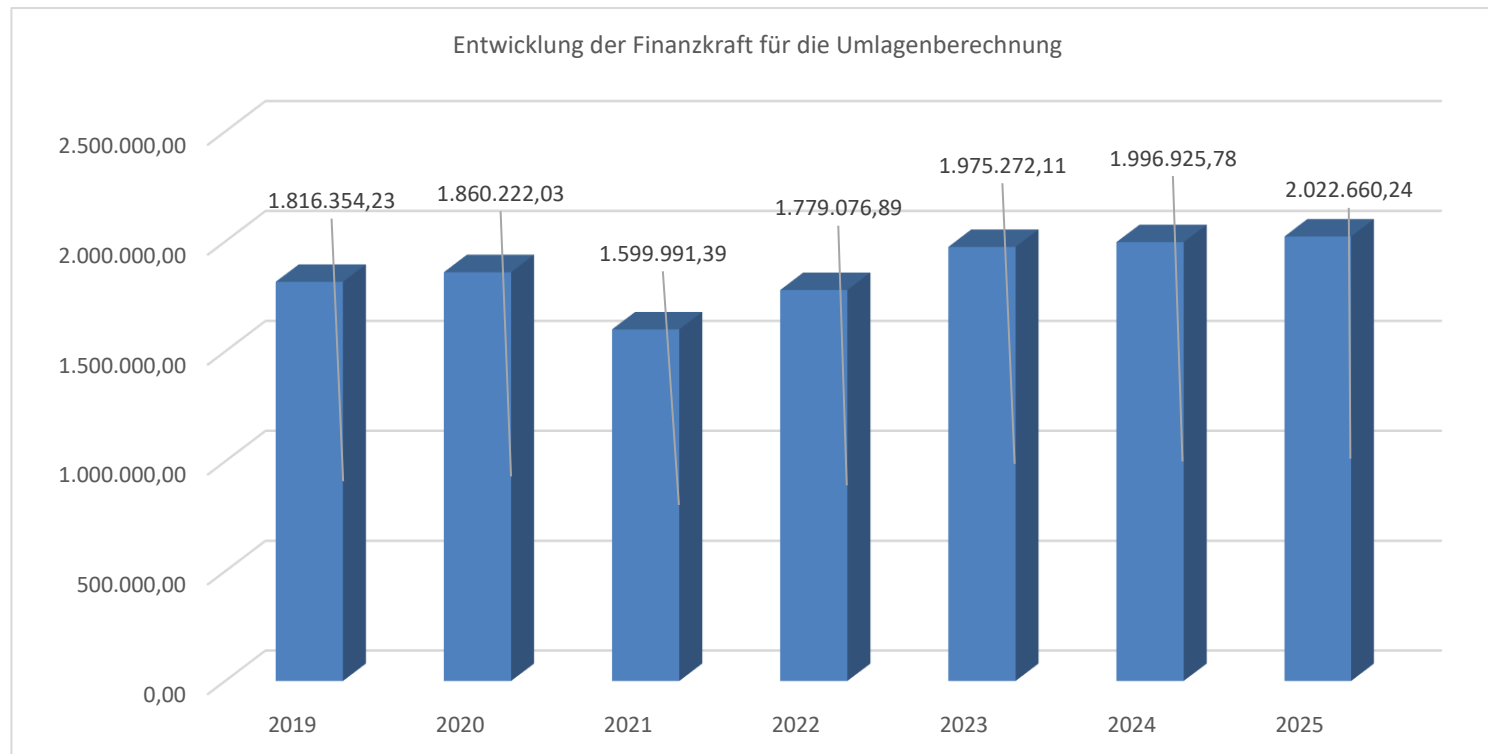


### Erläuterung:

Haftungen werden nur mit dem Rechnungsabschluss ausgewiesen.

Die Marktgemeinde Weißenkirchen hat Beteiligungen beim Jauerling und Rotes Kreuz.

## Entwicklung der Finanzkraft für die Umlagenberechnung



### Erläuterung:

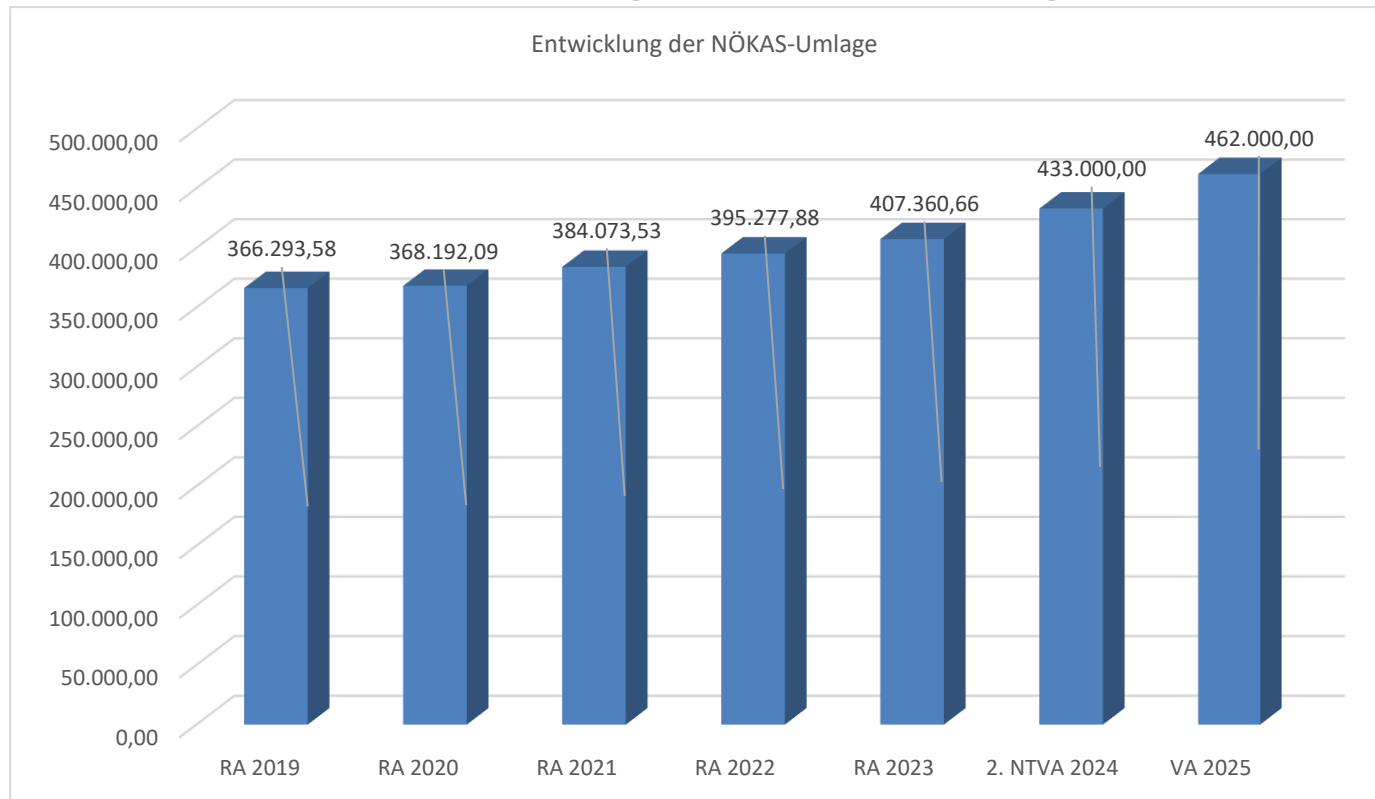
Die Finanzkraft einer Gemeinde wird aus den

- Erträgen der ausschließlichen Gemeindeabgaben ohne die Gebühren für die Benützung von Gemeindeeinrichtungen und –anlagen und ohne die Interessentenbeiträge von Grundstückseigentümern und Anrainern und
- Ertragsanteilen an den gemeinschaftlichen Bundesabgaben ohne Spielbankenabgabe ermittelt.

Basis für die Ermittlung der Finanzkraft sind die tatsächlichen Beträge aufgrund der Rechnungsabschlüsse.

Die Darstellung der Entwicklung der Finanzkraft für die Umlagenberechnung hat insbesondere auf die Beitragsleistung der Gemeinden zum NÖ Krankenanstaltensprengel (NÖKAS) und zur Sozialumlage Auswirkungen. Eine Erhöhung oder Reduktion/Verminderung der Finanzkraft wirkt sich unmittelbar auf die Beitragsleistung aus.

# Entwicklung der NÖKAS-Umlage

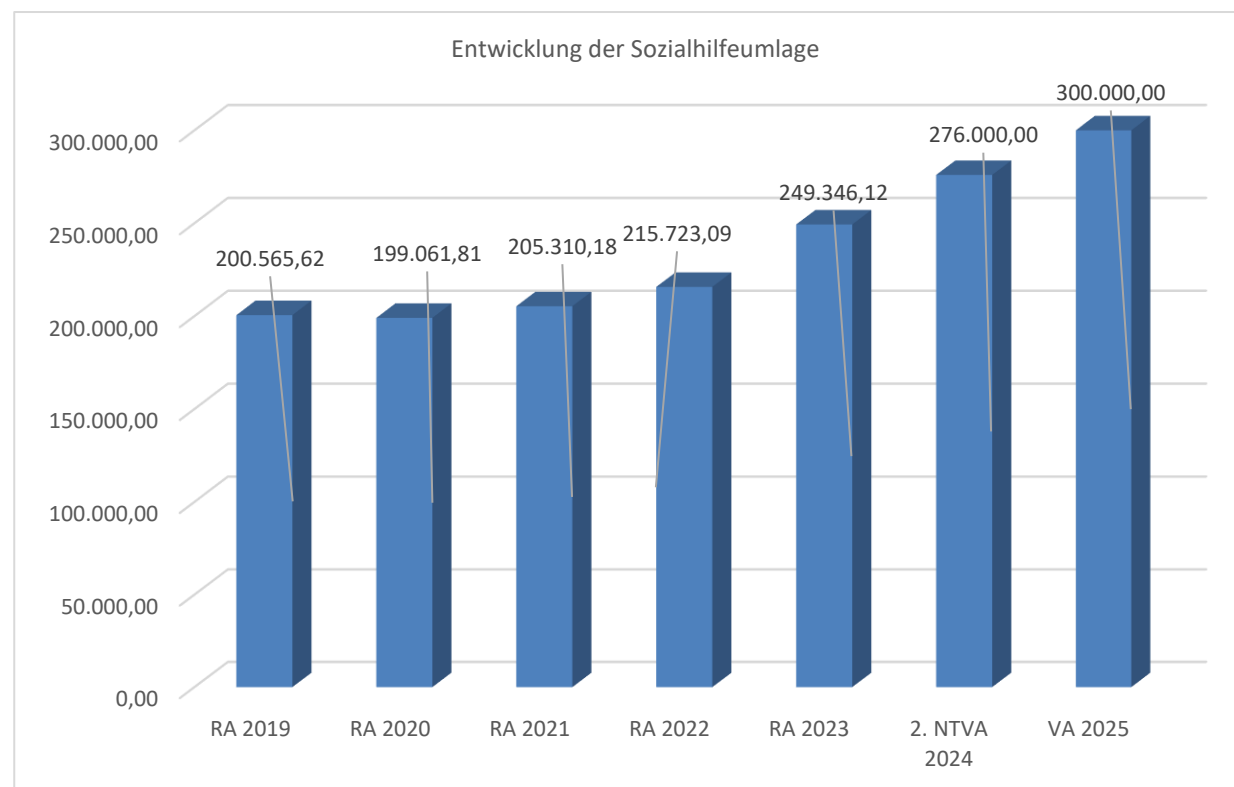


## Erläuterung:

Das Landesgebiet ist Beitragsbezirk und Krankenanstaltensprengel für alle öffentlichen Krankenanstalten in Niederösterreich. Beitragsbezirk und Krankenanstaltensprengel sind ein Gemeindeverband. Dem Gemeindeverband gehören alle Gemeinden Niederösterreichs an. Der Gemeindeverband ist juristische Person, er hat seinen Sitz am Sitz der Landesregierung und trägt die Bezeichnung "NÖ Krankenanstaltensprengel" (§ 61 Abs. 1 NÖ Krankenanstaltengesetz - NÖ KAG). Der NÖ Krankenanstaltensprengel (NÖKAS) besorgt seine Aufgaben durch einen Ausschuss. Die Gemeinden haben an den NÖ Krankenanstaltensprengel monatliche Beiträge zu leisten. Berechnungsgrundlage bilden dabei die Volkszahl und die Finanzkraft der Gemeinden. Steigerungen bei der Volkszahl und bei der Finanzkraft führen daher zu höheren Beitragsleistungen bei den Gemeinden. Diese monatlichen Beiträge werden von den der Gemeinde gebührenden monatlichen Vorschüsse auf die Ertragsanteile an den gemeinschaftlichen Bundesabgaben einbehalten. Die Betragsleistungen der Gemeinden werden zur Errichtung, Umgestaltung oder Erweiterung u.v.m. der öffentlichen Krankenanstalten verwendet.



## Entwicklung der Sozialhilfeumlage



### Erläuterung:

Die Gemeinden haben jährlich einen Beitrag zu den vom Land zu tragenden Kosten der Sozialhilfe, die nicht durch Kostenbeitrags- und Ersatzleistungen oder durch sonstige für Zwecke der Sozialhilfe bestimmte Zuschüsse gedeckt sind, in der Höhe von 50 % an das Land zu entrichten (§ 44 NÖ Sozialhilfe-Ausführungsgesetz – NÖ SAG, § 56 (1) NÖ Sozialhilfegesetz - NÖ SHG).



Ergebnishaushalt Gesamt 1. Ebene (Anlage 1a)  
- interne Vergütungen enthalten



MVAG	Mittelverwendungs- und -aufbringungsgruppen (1. Ebene)	VA 2025	VA 2024	RA 2023
211	Erträge aus der operativen Verwaltungstätigkeit	4.098.600,00	4.241.700,00	3.827.617,98
212	Erträge aus Transfers	1.350.600,00	1.111.000,00	716.082,43
213	Finanzerträge	1.300,00	1.200,00	1.178,06
<b>21</b>	<b>Summe Erträge</b>	<b>5.450.500,00</b>	<b>5.353.900,00</b>	<b>4.544.878,47</b>
221	Personalaufwand	1.011.000,00	1.113.300,00	1.025.764,84
222	Sachaufwand	2.315.100,00	2.428.000,00	2.359.911,41
223	Transferaufwand	1.538.200,00	1.437.700,00	1.324.159,15
224	Finanzaufwand	234.900,00	209.600,00	175.905,30
<b>22</b>	<b>Summe Aufwendungen</b>	<b>5.099.200,00</b>	<b>5.188.600,00</b>	<b>4.885.740,70</b>
<b>SA0</b>	<b>Saldo (0) Nettoergebnis (21 - 22)</b>	<b>351.300,00</b>	<b>165.300,00</b>	<b>-340.862,23</b>
230	Entnahmen von Haushaltsrücklagen	334.800,00	208.000,00	543.680,97
240	Zuweisungen an Haushaltsrücklagen	311.200,00	38.700,00	202.818,74
<b>SA01</b>	<b>Saldo (01) Haushaltsrücklagen (230 - 240)</b>	<b>23.600,00</b>	<b>169.300,00</b>	<b>340.862,23</b>
<b>SA00</b>	<b>Saldo (00) Nettoergebnis nach Haushaltsrücklagen (Saldo 0 + Saldo 01)</b>	<b>374.900,00</b>	<b>334.600,00</b>	<b>0,00</b>



Finanzierungshaushalt Gesamt 1. Ebene (Anlage 1b)  
- interne Vergütungen enthalten





MVAG	Mittelverwendungs- und -aufbringungsgruppen (1. Ebene)	VA 2025	VA 2024	RA 2023
<b>OPERATIVE GEBARUNG</b>				
311	Einzahlungen aus operativer Verwaltungstätigkeit	4.003.700,00	4.119.700,00	3.771.115,69
312	Einzahlungen aus Transfers	1.205.400,00	981.100,00	596.918,30
313	Einzahlungen aus Finanzerträgen	1.300,00	1.200,00	1.178,06
<b>31</b>	<b>Summe Einzahlungen operative Gebarung</b>	<b>5.210.400,00</b>	<b>5.102.000,00</b>	<b>4.369.212,05</b>
321	Auszahlungen aus Personalaufwand	1.007.700,00	1.106.700,00	1.023.300,30
322	Auszahlungen aus Sachaufwand	1.529.800,00	1.676.600,00	1.658.935,98
323	Auszahlungen aus Transfers	1.534.100,00	1.406.200,00	1.314.249,83
324	Auszahlungen aus Finanzaufwand	234.900,00	209.600,00	175.905,30
<b>32</b>	<b>Summe Auszahlungen operative Gebarung</b>	<b>4.306.500,00</b>	<b>4.399.100,00</b>	<b>4.172.391,41</b>
<b>SA1</b>	<b>Saldo (1) Geldfluss aus der operativen Gebarung (31 – 32)</b>	<b>903.900,00</b>	<b>702.900,00</b>	<b>196.820,64</b>
<b>INVESTIVE GEBARUNG</b>				
331	Einzahlungen aus der Investitionstätigkeit			
332	Einzahlungen aus der Rückzahlung von Darlehen sowie gewährten Vorschüssen			
333	Einzahlungen aus Kapitaltransfers	453.700,00	476.600,00	220.112,93
<b>33</b>	<b>Summe Einzahlungen investive Gebarung</b>	<b>453.700,00</b>	<b>476.600,00</b>	<b>220.112,93</b>
341	Auszahlungen aus der Investitionstätigkeit	1.909.400,00	1.108.500,00	784.177,20
342	Auszahlungen aus der Gewährung von Darlehen sowie gewährten Vorschüssen			
343	Auszahlungen aus Kapitaltransfers	4.100,00	31.500,00	9.909,32
<b>34</b>	<b>Summe Auszahlungen investive Gebarung</b>	<b>1.913.500,00</b>	<b>1.140.000,00</b>	<b>794.086,52</b>
<b>SA2</b>	<b>Saldo (2) Geldfluss aus der investiven Gebarung (33 – 34)</b>	<b>-1.459.800,00</b>	<b>-663.400,00</b>	<b>-573.973,59</b>
<b>SA3</b>	<b>Saldo (3) Nettofinanzierungssaldo (Saldo 1 + Saldo 2)</b>	<b>-555.900,00</b>	<b>39.500,00</b>	<b>-377.152,95</b>

MVAG	Mittelverwendungs- und -aufbringungsgruppen (1. Ebene)	VA 2025	VA 2024	RA 2023
<b>FINANZIERUNGSTÄTIGKEIT</b>				
351	Einzahlungen aus der Aufnahme von Finanzschulden	993.500,00	69.000,00	257.700,00
353	Einzahlungen infolge eines Kapitaltausches bei derivativen Finanzinstrumenten mit Grundgeschäft			
355	Einzahlungen aus dem Abgang von Finanzinstrumenten			
<b>35</b>	<b>Summe Einzahlungen aus der Finanzierungstätigkeit</b>	<b>993.500,00</b>	<b>69.000,00</b>	<b>257.700,00</b>
361	Auszahlungen aus der Tilgung von Finanzschulden	435.300,00	338.700,00	352.575,64
363	Auszahlungen infolge eines Kapitaltausches bei derivativen Finanzinstrumenten mit Grundgeschäft			
365	Auszahlungen für den Erwerb von Finanzinstrumenten			
<b>36</b>	<b>Summe Auszahlungen aus der Finanzierungstätigkeit</b>	<b>435.300,00</b>	<b>338.700,00</b>	<b>352.575,64</b>
<b>SA4</b>	<b>Saldo (4) Geldfluss aus der Finanzierungstätigkeit (35 – 36)</b>	<b>558.200,00</b>	<b>-269.700,00</b>	<b>-94.875,64</b>
<b>SA5</b>	<b>Saldo (5) Geldfluss aus der voranschlagswirksamen Gebarung (Saldo 3 + Saldo 4)</b>	<b>2.300,00</b>	<b>-230.200,00</b>	<b>-472.028,59</b>

Ergebnishaushalt Gesamt 1. und 2. Ebene (Anlage 1a)  
- interne Vergütungen enthalten



MVAG	Mittelverwendungs- und aufbringungsgruppen (1. und 2. Ebene)	VA 2025	VA 2024	RA 2023
<b>211</b>	<b>Erträge aus der operativen Verwaltungstätigkeit</b>	<b>4.098.600,00</b>	<b>4.241.700,00</b>	<b>3.827.617,98</b>
2111	Erträge aus eigenen Abgaben	646.100,00	651.700,00	600.586,39
2112	Erträge aus Ertragsanteilen	1.441.000,00	1.468.000,00	1.435.541,09
2113	Erträge aus Gebühren	1.005.100,00	1.010.100,00	855.271,20
2114	Erträge aus Leistungen	777.000,00	842.700,00	768.695,09
2115	Erträge aus Besitz und wirtschaftlicher Tätigkeit	77.800,00	78.200,00	70.461,66
2116	Erträge aus Veräußerung und sonstige Erträge	140.100,00	163.700,00	83.064,83
2117	Nicht finanzierungswirksame operative Erträge	11.500,00	27.300,00	13.997,72
<b>212</b>	<b>Erträge aus Transfers</b>	<b>1.350.600,00</b>	<b>1.111.000,00</b>	<b>716.082,43</b>
2121	Transferertrag von Trägern des öffentlichen Rechts	1.189.800,00	967.200,00	570.351,85
2122	Transferertrag von Beteiligungen			
2123	Transferertrag von Unternehmen (mit Finanzunternehmen)			
2124	Transferertrag von Haushalten und Organisationen ohne Erwerbscharakter	15.600,00	13.900,00	13.220,85
2125	Transferertrag vom Ausland			
2126	Investitions- und Tilgungszuschüsse zwischen Unternehmungen und Betrieben der Gebietskörperschaft und der Gebietskörperschaft			
2127	Nicht finanzierungswirksamer Transferertrag	145.200,00	129.900,00	132.509,73
<b>213</b>	<b>Finanzerträge</b>	<b>1.300,00</b>	<b>1.200,00</b>	<b>1.178,06</b>
2131	Erträge aus Zinsen	1.300,00	1.200,00	1.178,06
2132	Erträge aus Zinsen aus derivativen Finanzinstrumenten mit und ohne Grundgeschäft			
2133	Erträge aus Gewinnentnahmen von marktbestimmten Betrieben			
2134	Sonstige Finanzerträge			
2135	Erträge aus Dividenden/Gewinnausschüttungen			
2136	Sonstige nicht finanzierungswirksame Finanzerträge			
<b>21</b>	<b>Summe Erträge</b>	<b>5.450.500,00</b>	<b>5.353.900,00</b>	<b>4.544.878,47</b>
<b>221</b>	<b>Personalaufwand</b>	<b>1.011.000,00</b>	<b>1.113.300,00</b>	<b>1.025.764,84</b>
2211	Personalaufwand (Bezüge, Nebengebühren, Mehrleistungen)	787.500,00	872.900,00	810.492,29
2212	Gesetzlicher und freiwilliger Sozialaufwand	220.200,00	233.800,00	212.808,01
2213	Sonstiger Personalaufwand			
2214	Nicht finanzierungswirksamer Personalaufwand	3.300,00	6.600,00	2.464,54
<b>222</b>	<b>Sachaufwand</b>	<b>2.315.100,00</b>	<b>2.428.000,00</b>	<b>2.359.911,41</b>
2221	Gebrauchs- und Verbrauchsgüter, Handelswaren	88.800,00	101.100,00	81.974,68
2222	Verwaltungs- und Betriebsaufwand	255.200,00	284.600,00	341.839,85
2223	Leasing- und Mietaufwand	26.300,00	23.600,00	22.096,73
2224	Instandhaltung	186.200,00	243.500,00	198.971,58
2225	Sonstiger Sachaufwand	1.056.700,00	1.118.500,00	1.001.398,29
2226	Nicht finanzierungswirksamer Sachaufwand	701.900,00	656.700,00	713.630,28

MVAG	Mittelverwendungs- und aufbringungsgruppen (1. und 2. Ebene)	VA 2025	VA 2024	RA 2023
<b>223</b>	<b>Transferaufwand</b>	<b>1.538.200,00</b>	<b>1.437.700,00</b>	<b>1.324.159,15</b>
2231	Transferaufwand an Träger des öffentlichen Rechts	1.090.200,00	979.100,00	902.373,25
2232	Transferaufwand an Beteiligungen			2.819,81
2233	Transferaufwand an Unternehmen (mit Finanzunternehmen)	373.500,00	383.400,00	340.600,00
2234	Transferaufwand an Haushalte und Organisationen ohne Erwerbscharakter	74.500,00	75.200,00	78.366,09
2235	Transferaufwand an das Ausland			
2236	Investitions- und Tilgungszuschüsse zwischen Unternehmungen und Betrieben der Gebietskörperschaft und der Gebietskörperschaft			
2237	Nicht finanzierungswirksamer Transferaufwand			
<b>224</b>	<b>Finanzaufwand</b>	<b>234.900,00</b>	<b>209.600,00</b>	<b>175.905,30</b>
2241	Aufwendungen für Zinsen	232.000,00	206.700,00	165.163,84
2242	Zinsen und sonstige Aufwendungen aus derivativen Finanzinstrumenten mit und ohne Grundgeschäft			
2243	Gewinnentnahmen von Unternehmungen und marktbestimmten Betrieben der Gebietskörperschaft (innerhalb der Gebietskörperschaft)			
2244	Sonstiger Finanzaufwand	2.900,00	2.900,00	10.741,46
2245	Nicht finanzierungswirksamer Finanzaufwand			
<b>22</b>	<b>Summe Aufwendungen</b>	<b>5.099.200,00</b>	<b>5.188.600,00</b>	<b>4.885.740,70</b>
<b>SA0</b>	<b>Saldo (0) Nettoergebnis (21 - 22)</b>	<b>351.300,00</b>	<b>165.300,00</b>	<b>-340.862,23</b>
<b>230</b>	<b>Entnahmen von Haushaltsrücklagen</b>	<b>334.800,00</b>	<b>208.000,00</b>	<b>543.680,97</b>
2301	Entnahmen von Haushaltsrücklagen	334.800,00	208.000,00	543.680,97
<b>240</b>	<b>Zuweisungen an Haushaltsrücklagen</b>	<b>311.200,00</b>	<b>38.700,00</b>	<b>202.818,74</b>
2401	Zuweisungen an Haushaltsrücklagen	311.200,00	38.700,00	202.818,74
<b>SA01</b>	<b>Saldo (01) Haushaltsrücklagen (230 - 240)</b>	<b>23.600,00</b>	<b>169.300,00</b>	<b>340.862,23</b>
<b>SA00</b>	<b>Saldo (00) Nettoergebnis nach Haushaltsrücklagen (Saldo 0 + Saldo 01)</b>	<b>374.900,00</b>	<b>334.600,00</b>	<b>0,00</b>

Finanzierungshaushalt Gesamt 1. und 2. Ebene (Anlage 1b)  
- interne Vergütungen enthalten





MVAG	Mittelverwendungs- und aufbringungsgruppen (1. und 2. Ebene)	VA 2025	VA 2024	RA 2023
<b>311</b>	<b>Einzahlungen aus operativer Verwaltungstätigkeit</b>	<b>4.003.700,00</b>	<b>4.119.700,00</b>	<b>3.771.115,69</b>
3111	Einzahlungen aus eigenen Abgaben	646.100,00	651.700,00	598.299,36
3112	Einzahlungen aus Ertragsanteilen	1.441.000,00	1.468.000,00	1.435.541,09
3113	Einzahlungen aus Gebühren	1.005.100,00	1.010.100,00	847.687,82
3114	Einzahlungen aus Leistungen	777.000,00	842.700,00	764.373,14
3115	Einzahlungen aus Besitz und wirtschaftlicher Tätigkeit	77.800,00	78.200,00	70.733,63
3116	Einzahlungen aus Veräußerung von geringwertigen Wirtschaftsgütern (GWG) und sonstige Einzahlungen	56.700,00	69.000,00	54.480,65
<b>312</b>	<b>Einzahlungen aus Transfers</b>	<b>1.205.400,00</b>	<b>981.100,00</b>	<b>596.918,30</b>
3121	Transferzahlungen von Trägern des öffentlichen Rechts	1.189.800,00	967.200,00	583.697,45
3122	Transferzahlungen von Beteiligungen			
3123	Transferzahlungen von Unternehmen (inkl. Finanzunternehmen)			
3124	Transferzahlungen von Haushalten und Organisationen ohne Erwerbscharakter	15.600,00	13.900,00	13.220,85
3125	Transferzahlungen vom Ausland			
3126	Investitions- und Tilgungszuschüsse zwischen Unternehmungen und Betrieben der Gebietskörperschaft und der Gebietskörperschaft			
<b>313</b>	<b>Einzahlungen aus Finanzerträgen</b>	<b>1.300,00</b>	<b>1.200,00</b>	<b>1.178,06</b>
3131	Einzahlungen aus Zinserträgen	1.300,00	1.200,00	1.178,06
3132	Einzahlungen aus Zinsen aus derivativen Finanzinstrumenten mit und ohne Grundgeschäft			
3133	Einzahlungen aus Gewinnentnahmen von marktbestimmten Betrieben			
3134	Sonstige Einzahlungen aus Finanzerträgen			
3135	Einzahlungen aus Dividenden/Gewinnausschüttungen			
<b>31</b>	<b>Summe Einzahlungen operative Gebarung</b>	<b>5.210.400,00</b>	<b>5.102.000,00</b>	<b>4.369.212,05</b>
<b>321</b>	<b>Auszahlungen aus Personalaufwand</b>	<b>1.007.700,00</b>	<b>1.106.700,00</b>	<b>1.023.300,30</b>
3211	Auszahlungen für Personalaufwand (Bezüge, Nebengebühren, und Mehrleistungsvergütungen)	787.500,00	872.900,00	810.492,29
3212	Auszahlungen für gesetzliche und freiwillige Sozialaufwendungen	220.200,00	233.800,00	212.808,01
3213	Auszahlungen aus sonstigem Personalaufwand			
<b>322</b>	<b>Auszahlungen aus Sachaufwand</b>	<b>1.529.800,00</b>	<b>1.676.600,00</b>	<b>1.658.935,98</b>
3221	Auszahlungen für Gebrauchs- und Verbrauchsgüter, Handelswaren	88.800,00	101.100,00	83.213,07
3222	Auszahlungen für Verwaltungs- und Betriebsaufwand	255.200,00	284.600,00	353.453,39
3223	Auszahlungen für Leasing- und Mietaufwand	26.300,00	23.600,00	22.096,73
3224	Auszahlungen für Instandhaltung	186.200,00	243.500,00	198.612,20
3225	Sonstige Auszahlungen aus Sachaufwand	973.300,00	1.023.800,00	1.001.560,59
3226	Auszahlungen aus der Inanspruchnahme von Haftungen			
<b>323</b>	<b>Auszahlungen aus Transfers</b>	<b>1.534.100,00</b>	<b>1.406.200,00</b>	<b>1.314.249,83</b>
3231	Transferzahlungen an Träger des öffentlichen Rechts	1.090.100,00	955.600,00	902.273,25
3232	Transferzahlungen an Beteiligungen			

MVAG	Mittelverwendungs- und aufbringungsgruppen (1. und 2. Ebene)	VA 2025	VA 2024	RA 2023
3233	Transferzahlungen an Unternehmen (inkl. Finanzunternehmen)	373.500,00	383.400,00	340.600,00
3234	Transferzahlungen an Haushalte und Organisationen ohne Erwerbscharakter	70.500,00	67.200,00	71.376,58
3235	Transferzahlungen an das Ausland			
3236	Investitions- und Tilgungszuschüsse zwischen Unternehmungen und Betrieben der Gebietskörperschaft und der Gebietskörperschaft			
<b>324</b>	<b>Auszahlungen aus Finanzaufwand</b>	<b>234.900,00</b>	<b>209.600,00</b>	<b>175.905,30</b>
3241	Auszahlungen für Zinsen	232.000,00	206.700,00	165.163,84
3242	Auszahlungen für Zinsen aus derivativen Finanzinstrumenten mit und ohne Grundgeschäft			
3243	Auszahlungen aus Gewinnentnahmen von marktbestimmten Betrieben			
3244	Sonstige Auszahlungen aus Finanzaufwendungen	2.900,00	2.900,00	10.741,46
<b>32</b>	<b>Summe Auszahlungen operative Gebarung</b>	<b>4.306.500,00</b>	<b>4.399.100,00</b>	<b>4.172.391,41</b>
<b>SA1</b>	<b>Saldo (1) Geldfluss aus der operativen Gebarung (31 – 32)</b>	<b>903.900,00</b>	<b>702.900,00</b>	<b>196.820,64</b>
<b>331</b>	<b>Einzahlungen aus der Investitionstätigkeit</b>	<b>0,00</b>	<b>0,00</b>	<b>0,00</b>
3311	Einzahlungen aus der Veräußerung von immateriellem Vermögen			
3312	Einzahlungen aus der Veräußerung von Grundstücken und Grundstückeinrichtungen			
3313	Einzahlungen aus der Veräußerung von Gebäuden und Bauten			
3314	Einzahlungen aus der Veräußerung von technischen Anlagen, Fahrzeugen und Maschinen			
3315	Einzahlungen aus der Veräußerung von Amts-, Betriebs- und Geschäftsausstattung			
3316	Einzahlungen aus der Veräußerung von Kulturgütern			
3317	Einzahlungen aus der Veräußerung von Beteiligungen			
3318	Einzahlungen aus der Veräußerung von kofinanzierten Schutzbauten			
<b>332</b>	<b>Einzahlungen aus der Rückzahlung von Darlehen sowie gewährten Vorschüssen</b>	<b>0,00</b>	<b>0,00</b>	<b>0,00</b>
3321	Einzahlungen aus Darlehen an Träger des öffentlichen Rechts			
3322	Einzahlungen aus Darlehen an Beteiligungen			
3323	Einzahlungen aus Darlehen an Unternehmen und Haushalte			
3325	Einzahlungen aus Vorschüssen und Anzahlungen			
<b>333</b>	<b>Einzahlungen aus Kapitaltransfers</b>	<b>453.700,00</b>	<b>476.600,00</b>	<b>220.112,93</b>
3331	Kapitaltransferzahlungen von Trägern des öffentlichen Rechts	432.600,00	331.300,00	189.899,18
3332	Kapitaltransferzahlungen von Beteiligungen			
3333	Kapitaltransferzahlungen von Unternehmen			1.956,00
3334	Kapitaltransferzahlungen von Haushalten und Organisationen ohne Erwerbscharakter	21.100,00	145.300,00	28.257,75
3335	Kapitaltransferzahlungen vom Ausland			
<b>33</b>	<b>Summe Einzahlungen investive Gebarung</b>	<b>453.700,00</b>	<b>476.600,00</b>	<b>220.112,93</b>
<b>341</b>	<b>Auszahlungen aus der Investitionstätigkeit</b>	<b>1.909.400,00</b>	<b>1.108.500,00</b>	<b>784.177,20</b>
3411	Auszahlungen für den Erwerb von immateriellem Vermögen	140.000,00	173.000,00	78.694,75

MVAG	Mittelverwendungs- und aufbringungsgruppen (1. und 2. Ebene)	VA 2025	VA 2024	RA 2023
3412	Auszahlungen für den Erwerb von Grundstücken und Grundstückseinrichtungen	1.010.000,00	709.400,00	280.580,23
3413	Auszahlungen für den Erwerb von Gebäuden und Bauten	15.000,00	107.800,00	168.086,59
3414	Auszahlungen für den Erwerb von technischen Anlagen, Fahrzeugen und Maschinen	742.400,00	112.000,00	187.915,54
3415	Auszahlungen für den Erwerb von Amts-, Betriebs- und Geschäftsausstattung	2.000,00	6.300,00	68.900,09
3416	Auszahlungen für den Erwerb von Kulturgütern			
3417	Auszahlungen für den Erwerb von Beteiligungen			
3418	Auszahlungen für den Erwerb von kofinanzierten Schutzbauten			
<b>342</b>	<b>Auszahlungen aus der Gewährung von Darlehen sowie gewährten Vorschüssen</b>	<b>0,00</b>	<b>0,00</b>	<b>0,00</b>
3421	Auszahlungen von Darlehen an Träger des öffentlichen Rechts			
3422	Auszahlungen von Darlehen an Beteiligungen			
3423	Auszahlungen von Darlehen an Unternehmen und Haushalte			
3425	Auszahlungen von Vorschüssen und Anzahlungen			
<b>343</b>	<b>Auszahlungen aus Kapitaltransfers</b>	<b>4.100,00</b>	<b>31.500,00</b>	<b>9.909,32</b>
3431	Kapitaltransferzahlungen an Träger des öffentlichen Rechts	100,00	23.500,00	100,00
3432	Kapitaltransferzahlungen an Beteiligungen			2.819,81
3433	Kapitaltransferzahlungen an Unternehmen (Finanzunternehmen)			
3434	Kapitaltransferzahlungen an Haushalte und Organisationen ohne Erwerbscharakter	4.000,00	8.000,00	6.989,51
3435	Kapitaltransferzahlungen an das Ausland			
<b>34</b>	<b>Summe Auszahlungen investive Gebarung</b>	<b>1.913.500,00</b>	<b>1.140.000,00</b>	<b>794.086,52</b>
<b>SA2</b>	<b>Saldo (2) Geldfluss aus der investiven Gebarung (33 – 34)</b>	<b>-1.459.800,00</b>	<b>-663.400,00</b>	<b>-573.973,59</b>
<b>SA3</b>	<b>Saldo (3) Nettofinanzierungssaldo (Saldo 1 + Saldo 2)</b>	<b>-555.900,00</b>	<b>39.500,00</b>	<b>-377.152,95</b>
<b>351</b>	<b>Einzahlungen aus der Aufnahme von Finanzschulden</b>	<b>993.500,00</b>	<b>69.000,00</b>	<b>257.700,00</b>
3511	Einzahlungen aus empfangenen Darlehen von öffentlichen Körperschaften und Rechtsträgern			
3512	Einzahlungen aus empfangenen Darlehen von Beteiligungen			
3513	Einzahlungen aus empfangenen Darlehen von Unternehmen und privaten Haushalten			
3514	Einzahlungen aus Finanzschulden (Finanzunternehmen)	993.500,00	69.000,00	257.700,00
3515	Einzahlungen aus Aufnahmen von Leasingverbindlichkeiten			
<b>353</b>	<b>Einzahlungen infolge eines Kapitaltausches bei derivativen Finanzinstrumenten mit Grundgeschäft</b>	<b>0,00</b>	<b>0,00</b>	<b>0,00</b>
3530	Einzahlungen infolge eines Kapitaltausches bei derivativen Finanzinstrumenten mit Grundgeschäft			
<b>355</b>	<b>Einzahlungen aus dem Abgang von Finanzinstrumenten</b>	<b>0,00</b>	<b>0,00</b>	<b>0,00</b>
3550	Einzahlungen aus dem Abgang von Finanzinstrumenten			
<b>35</b>	<b>Summe Einzahlungen aus der Finanzierungstätigkeit</b>	<b>993.500,00</b>	<b>69.000,00</b>	<b>257.700,00</b>

MVAG	Mittelverwendungs- und aufbringungsgruppen (1. und 2. Ebene)	VA 2025	VA 2024	RA 2023
<b>361</b>	<b>Auszahlungen aus der Tilgung von Finanzschulden</b>	<b>435.300,00</b>	<b>338.700,00</b>	<b>352.575,64</b>
3611	Auszahlungen aus empfangenen Darlehen von öffentlichen Körperschaften und Rechtsträgern	137.900,00	133.100,00	131.986,95
3612	Auszahlungen aus empfangenen Darlehen von Beteiligungen			
3613	Auszahlungen aus empfangenen Darlehen von Unternehmen und privaten Haushalten			
3614	Auszahlungen aus Finanzschulden	297.400,00	205.600,00	220.588,69
3615	Auszahlungen aus Rückzahlungen von Leasingverbindlichkeiten			
<b>363</b>	<b>Auszahlungen infolge eines Kapitaltausches bei derivativen Finanzinstrumenten mit Grundgeschäft</b>	<b>0,00</b>	<b>0,00</b>	<b>0,00</b>
3630	Auszahlungen infolge eines Kapitaltausches bei derivativen Finanzinstrumenten mit Grundgeschäft			
<b>365</b>	<b>Auszahlungen für den Erwerb von Finanzinstrumenten</b>	<b>0,00</b>	<b>0,00</b>	<b>0,00</b>
3650	Auszahlungen für den Erwerb von Finanzinstrumenten			
<b>36</b>	<b>Summe Auszahlungen aus der Finanzierungstätigkeit</b>	<b>435.300,00</b>	<b>338.700,00</b>	<b>352.575,64</b>
<b>SA4</b>	<b>Saldo (4) Geldfluss aus der Finanzierungstätigkeit (35 – 36)</b>	<b>558.200,00</b>	<b>-269.700,00</b>	<b>-94.875,64</b>
<b>SA5</b>	<b>Saldo (5) Geldfluss aus der voranschlagswirksamen Gebarung (Saldo 3 + Saldo 4)</b>	<b>2.300,00</b>	<b>-230.200,00</b>	<b>-472.028,59</b>

Ergebnishaushalt Bereichsbudget 1. und 2. Ebene (Anlage 1a)



## Vertretungskörper und allgemeine Verwaltung (Gruppe 0)

MVAG	Mittelverwendungs- und -aufbringungsgruppen (1. und 2. Ebene)	VA 2025	VA 2024	RA 2023
<b>211</b>	<b>Erträge aus der operativen Verwaltungstätigkeit</b>	<b>312.600,00</b>	<b>298.800,00</b>	<b>280.088,79</b>
2111	Erträge aus eigenen Abgaben			
2112	Erträge aus Ertragsanteilen			
2113	Erträge aus Gebühren			
2114	Erträge aus Leistungen	293.800,00	287.200,00	268.453,86
2115	Erträge aus Besitz und wirtschaftlicher Tätigkeit	12.000,00	4.500,00	4.514,65
2116	Erträge aus Veräußerung und sonstige Erträge	6.800,00	7.100,00	7.120,28
2117	Nicht finanzierungswirksame operative Erträge			
<b>212</b>	<b>Erträge aus Transfers</b>	<b>68.300,00</b>	<b>57.400,00</b>	<b>76.132,45</b>
2121	Transferertrag von Trägern des öffentlichen Rechts	59.600,00	50.000,00	69.333,73
2122	Transferertrag von Beteiligungen			
2123	Transferertrag von Unternehmen (mit Finanzunternehmen)			
2124	Transferertrag von Haushalten und Organisationen ohne Erwerbscharakter	7.600,00	6.300,00	5.711,35
2125	Transferertrag vom Ausland			
2126	Investitions- und Tilgungszuschüsse zwischen Unternehmungen und Betrieben der Gebietskörperschaft und der Gebietskörperschaft			
2127	Nicht finanzierungswirksamer Transferertrag	1.100,00	1.100,00	1.087,37
<b>213</b>	<b>Finanzerträge</b>	<b>0,00</b>	<b>0,00</b>	<b>0,00</b>
2131	Erträge aus Zinsen			
2132	Erträge aus Zinsen aus derivativen Finanzinstrumenten mit und ohne Grundgeschäft			
2133	Erträge aus Gewinnentnahmen von marktbestimmten Betrieben			
2134	Sonstige Finanzerträge			
2135	Erträge aus Dividenden/Gewinnausschüttungen			
2136	Sonstige nicht finanzierungswirksame Finanzerträge			
<b>21</b>	<b>Summe Erträge</b>	<b>380.900,00</b>	<b>356.200,00</b>	<b>356.221,24</b>
<b>221</b>	<b>Personalaufwand</b>	<b>372.500,00</b>	<b>364.300,00</b>	<b>338.156,88</b>
2211	Personalaufwand (Bezüge, Nebengebühren, Mehrleistungen)	288.700,00	283.900,00	264.053,66
2212	Gesetzlicher und freiwilliger Sozialaufwand	82.500,00	79.000,00	72.718,23
2213	Sonstiger Personalaufwand			
2214	Nicht finanzierungswirksamer Personalaufwand	1.300,00	1.400,00	1.384,99
<b>222</b>	<b>Sachaufwand</b>	<b>378.600,00</b>	<b>405.200,00</b>	<b>364.628,01</b>
2221	Gebrauchs- und Verbrauchsgüter, Handelswaren	12.100,00	12.500,00	13.624,14
2222	Verwaltungs- und Betriebsaufwand	48.300,00	76.000,00	65.586,27

**Vertretungskörper und allgemeine Verwaltung (Gruppe 0)**

<b>MVAG</b>	<b>Mittelverwendungs- und -aufbringungsgruppen (1. und 2. Ebene)</b>	<b>VA 2025</b>	<b>VA 2024</b>	<b>RA 2023</b>
2223	Leasing- und Mietaufwand	4.400,00	4.000,00	3.967,04
2224	Instandhaltung	1.700,00	3.500,00	1.572,03
2225	Sonstiger Sachaufwand	290.900,00	285.500,00	242.120,63
2226	Nicht finanzierungswirksamer Sachaufwand	21.200,00	23.700,00	37.757,90
<b>223</b>	<b>Transferaufwand</b>	<b>65.400,00</b>	<b>56.600,00</b>	<b>52.494,22</b>
2231	Transferaufwand an Träger des öffentlichen Rechts	60.400,00	51.900,00	47.779,72
2232	Transferaufwand an Beteiligungen			
2233	Transferaufwand an Unternehmen (mit Finanzunternehmen)			
2234	Transferaufwand an Haushalte und Organisationen ohne Erwerbscharakter	5.000,00	4.700,00	4.714,50
2235	Transferaufwand an das Ausland			
2236	Investitions- und Tilgungszuschüsse zwischen Unternehmungen und Betrieben der Gebietskörperschaft und der Gebietskörperschaft			
2237	Nicht finanzierungswirksamer Transferaufwand			
<b>224</b>	<b>Finanzaufwand</b>	<b>800,00</b>	<b>1.100,00</b>	<b>170,52</b>
2241	Aufwendungen für Zinsen	800,00	1.100,00	170,52
2242	Zinsen und sonstige Aufwendungen aus derivativen Finanzinstrumenten mit und ohne Grundgeschäft			
2243	Gewinnentnahmen von Unternehmungen und marktbestimmten Betrieben der Gebietskörperschaft (innerhalb der Gebietskörperschaft)			
2244	Sonstiger Finanzaufwand			
2245	Nicht finanzierungswirksamer Finanzaufwand			
<b>22</b>	<b>Summe Aufwendungen</b>	<b>817.300,00</b>	<b>827.200,00</b>	<b>755.449,63</b>
<b>SA0</b>	<b>Saldo (0) Nettoergebnis (21 - 22)</b>	<b>-436.400,00</b>	<b>-471.000,00</b>	<b>-399.228,39</b>
<b>230</b>	<b>Entnahmen von Haushaltsrücklagen</b>	<b>0,00</b>	<b>0,00</b>	<b>0,00</b>
2301	Entnahmen von Haushaltsrücklagen			
<b>240</b>	<b>Zuweisungen an Haushaltsrücklagen</b>	<b>0,00</b>	<b>0,00</b>	<b>0,00</b>
2401	Zuweisungen an Haushaltsrücklagen			
<b>SA01</b>	<b>Saldo (01) Haushaltsrücklagen (230 - 240)</b>	<b>0,00</b>	<b>0,00</b>	<b>0,00</b>
<b>SA00</b>	<b>Saldo (00) Nettoergebnis nach Haushaltsrücklagen (Saldo 0 + Saldo 01)</b>	<b>-436.400,00</b>	<b>-471.000,00</b>	<b>-399.228,39</b>



**Öffentliche Ordnung und Sicherheit (Gruppe 1)**

MVAG	Mittelverwendungs- und -aufbringungsgruppen (1. und 2. Ebene)	VA 2025	VA 2024	RA 2023
<b>211</b>	<b>Erträge aus der operativen Verwaltungstätigkeit</b>	<b>15.100,00</b>	<b>30.100,00</b>	<b>10.913,79</b>
2111	Erträge aus eigenen Abgaben			
2112	Erträge aus Ertragsanteilen			
2113	Erträge aus Gebühren			
2114	Erträge aus Leistungen	15.000,00	30.000,00	10.890,60
2115	Erträge aus Besitz und wirtschaftlicher Tätigkeit			
2116	Erträge aus Veräußerung und sonstige Erträge	100,00	100,00	23,19
2117	Nicht finanzierungswirksame operative Erträge			
<b>212</b>	<b>Erträge aus Transfers</b>	<b>171.700,00</b>	<b>100,00</b>	<b>3,00</b>
2121	Transferertrag von Trägern des öffentlichen Rechts	171.600,00		
2122	Transferertrag von Beteiligungen			
2123	Transferertrag von Unternehmen (mit Finanzunternehmen)			
2124	Transferertrag von Haushalten und Organisationen ohne Erwerbscharakter			
2125	Transferertrag vom Ausland			
2126	Investitions- und Tilgungszuschüsse zwischen Unternehmungen und Betrieben der Gebietskörperschaft und der Gebietskörperschaft			
2127	Nicht finanzierungswirksamer Transferertrag	100,00	100,00	3,00
<b>213</b>	<b>Finanzerträge</b>	<b>0,00</b>	<b>0,00</b>	<b>0,00</b>
2131	Erträge aus Zinsen			
2132	Erträge aus Zinsen aus derivativen Finanzinstrumenten mit und ohne Grundgeschäft			
2133	Erträge aus Gewinnentnahmen von marktbestimmten Betrieben			
2134	Sonstige Finanzerträge			
2135	Erträge aus Dividenden/Gewinnausschüttungen			
2136	Sonstige nicht finanzierungswirksame Finanzerträge			
<b>21</b>	<b>Summe Erträge</b>	<b>186.800,00</b>	<b>30.200,00</b>	<b>10.916,79</b>
<b>221</b>	<b>Personalaufwand</b>	<b>0,00</b>	<b>0,00</b>	<b>0,00</b>
2211	Personalaufwand (Bezüge, Nebengebühren, Mehrleistungen)			
2212	Gesetzlicher und freiwilliger Sozialaufwand			
2213	Sonstiger Personalaufwand			
2214	Nicht finanzierungswirksamer Personalaufwand			
<b>222</b>	<b>Sachaufwand</b>	<b>65.300,00</b>	<b>90.400,00</b>	<b>75.000,00</b>
2221	Gebrauchs- und Verbrauchsgüter, Handelswaren			
2222	Verwaltungs- und Betriebsaufwand	24.400,00	19.500,00	29.528,11

**Öffentliche Ordnung und Sicherheit (Gruppe 1)**

MVAG	Mittelverwendungs- und -aufbringungsgruppen (1. und 2. Ebene)	VA 2025	VA 2024	RA 2023
2223	Leasing- und Mietaufwand			
2224	Instandhaltung	16.000,00	45.100,00	20.554,00
2225	Sonstiger Sachaufwand	6.100,00	7.000,00	6.105,98
2226	Nicht finanzierungswirksamer Sachaufwand	18.800,00	18.800,00	18.811,91
<b>223</b>	<b>Transferaufwand</b>	<b>80.600,00</b>	<b>17.600,00</b>	<b>16.589,51</b>
2231	Transferaufwand an Träger des öffentlichen Rechts	66.600,00		
2232	Transferaufwand an Beteiligungen			
2233	Transferaufwand an Unternehmen (mit Finanzunternehmen)			
2234	Transferaufwand an Haushalte und Organisationen ohne Erwerbscharakter	14.000,00	17.600,00	16.589,51
2235	Transferaufwand an das Ausland			
2236	Investitions- und Tilgungszuschüsse zwischen Unternehmungen und Betrieben der Gebietskörperschaft und der Gebietskörperschaft			
2237	Nicht finanzierungswirksamer Transferaufwand			
<b>224</b>	<b>Finanzaufwand</b>	<b>15.000,00</b>	<b>0,00</b>	<b>0,00</b>
2241	Aufwendungen für Zinsen	15.000,00		
2242	Zinsen und sonstige Aufwendungen aus derivativen Finanzinstrumenten mit und ohne Grundgeschäft			
2243	Gewinnentnahmen von Unternehmungen und marktbestimmten Betrieben der Gebietskörperschaft (innerhalb der Gebietskörperschaft)			
2244	Sonstiger Finanzaufwand			
2245	Nicht finanzierungswirksamer Finanzaufwand			
<b>22</b>	<b>Summe Aufwendungen</b>	<b>160.900,00</b>	<b>108.000,00</b>	<b>91.589,51</b>
<b>SA0</b>	<b>Saldo (0) Nettoergebnis (21 - 22)</b>	<b>25.900,00</b>	<b>-77.800,00</b>	<b>-80.672,72</b>
<b>230</b>	<b>Entnahmen von Haushaltsrücklagen</b>	<b>5.300,00</b>	<b>68.400,00</b>	<b>0,00</b>
2301	Entnahmen von Haushaltsrücklagen	5.300,00	68.400,00	
<b>240</b>	<b>Zuweisungen an Haushaltsrücklagen</b>	<b>0,00</b>	<b>500,00</b>	<b>580,07</b>
2401	Zuweisungen an Haushaltsrücklagen		500,00	580,07
<b>SA01</b>	<b>Saldo (01) Haushaltsrücklagen (230 - 240)</b>	<b>5.300,00</b>	<b>67.900,00</b>	<b>-580,07</b>
<b>SA00</b>	<b>Saldo (00) Nettoergebnis nach Haushaltsrücklagen (Saldo 0 + Saldo 01)</b>	<b>31.200,00</b>	<b>-9.900,00</b>	<b>-81.252,79</b>

## Unterricht, Erziehung, Sport und Wissenschaft (Gruppe 2)

MVAG	Mittelverwendungs- und -aufbringungsgruppen (1. und 2. Ebene)	VA 2025	VA 2024	RA 2023
<b>211</b>	<b>Erträge aus der operativen Verwaltungstätigkeit</b>	<b>46.600,00</b>	<b>52.700,00</b>	<b>59.004,15</b>
2111	Erträge aus eigenen Abgaben			
2112	Erträge aus Ertragsanteilen			
2113	Erträge aus Gebühren			
2114	Erträge aus Leistungen	27.600,00	32.900,00	29.098,49
2115	Erträge aus Besitz und wirtschaftlicher Tätigkeit	3.400,00	3.700,00	3.010,53
2116	Erträge aus Veräußerung und sonstige Erträge	15.600,00	16.000,00	26.633,24
2117	Nicht finanzierungswirksame operative Erträge		100,00	261,89
<b>212</b>	<b>Erträge aus Transfers</b>	<b>62.700,00</b>	<b>22.500,00</b>	<b>13.751,91</b>
2121	Transferertrag von Trägern des öffentlichen Rechts	55.600,00	19.000,00	10.845,68
2122	Transferertrag von Beteiligungen			
2123	Transferertrag von Unternehmen (mit Finanzunternehmen)			
2124	Transferertrag von Haushalten und Organisationen ohne Erwerbscharakter			
2125	Transferertrag vom Ausland			
2126	Investitions- und Tilgungszuschüsse zwischen Unternehmungen und Betrieben der Gebietskörperschaft und der Gebietskörperschaft			
2127	Nicht finanzierungswirksamer Transferertrag	7.100,00	3.500,00	2.906,23
<b>213</b>	<b>Finanzerträge</b>	<b>0,00</b>	<b>0,00</b>	<b>0,00</b>
2131	Erträge aus Zinsen			
2132	Erträge aus Zinsen aus derivativen Finanzinstrumenten mit und ohne Grundgeschäft			
2133	Erträge aus Gewinnentnahmen von marktbestimmten Betrieben			
2134	Sonstige Finanzerträge			
2135	Erträge aus Dividenden/Gewinnausschüttungen			
2136	Sonstige nicht finanzierungswirksame Finanzerträge			
<b>21</b>	<b>Summe Erträge</b>	<b>109.300,00</b>	<b>75.200,00</b>	<b>72.756,06</b>
<b>221</b>	<b>Personalaufwand</b>	<b>175.700,00</b>	<b>194.600,00</b>	<b>159.757,58</b>
2211	Personalaufwand (Bezüge, Nebengebühren, Mehrleistungen)	145.600,00	151.300,00	124.816,25
2212	Gesetzlicher und freiwilliger Sozialaufwand	29.200,00	42.100,00	34.266,15
2213	Sonstiger Personalaufwand			
2214	Nicht finanzierungswirksamer Personalaufwand	900,00	1.200,00	675,18
<b>222</b>	<b>Sachaufwand</b>	<b>193.100,00</b>	<b>195.500,00</b>	<b>242.138,69</b>
2221	Gebrauchs- und Verbrauchsgüter, Handelswaren	15.600,00	15.400,00	11.644,77
2222	Verwaltungs- und Betriebsaufwand	29.000,00	29.100,00	32.565,75

**Unterricht, Erziehung, Sport und Wissenschaft (Gruppe 2)**

<b>MVAG</b>	<b>Mittelverwendungs- und -aufbringungsgruppen (1. und 2. Ebene)</b>	<b>VA 2025</b>	<b>VA 2024</b>	<b>RA 2023</b>
2223	Leasing- und Mietaufwand	3.000,00	3.000,00	2.525,45
2224	Instandhaltung	7.600,00	6.100,00	4.156,62
2225	Sonstiger Sachaufwand	119.700,00	124.800,00	169.637,67
2226	Nicht finanzierungswirksamer Sachaufwand	18.200,00	17.100,00	21.608,43
<b>223</b>	<b>Transferaufwand</b>	<b>74.600,00</b>	<b>63.300,00</b>	<b>64.908,51</b>
2231	Transferaufwand an Träger des öffentlichen Rechts	72.600,00	60.800,00	60.008,51
2232	Transferaufwand an Beteiligungen			
2233	Transferaufwand an Unternehmen (mit Finanzunternehmen)			
2234	Transferaufwand an Haushalte und Organisationen ohne Erwerbscharakter	2.000,00	2.500,00	4.900,00
2235	Transferaufwand an das Ausland			
2236	Investitions- und Tilgungszuschüsse zwischen Unternehmungen und Betrieben der Gebietskörperschaft und der Gebietskörperschaft			
2237	Nicht finanzierungswirksamer Transferaufwand			
<b>224</b>	<b>Finanzaufwand</b>	<b>800,00</b>	<b>1.200,00</b>	<b>265,12</b>
2241	Aufwendungen für Zinsen	800,00	1.200,00	265,12
2242	Zinsen und sonstige Aufwendungen aus derivativen Finanzinstrumenten mit und ohne Grundgeschäft			
2243	Gewinnentnahmen von Unternehmungen und marktbestimmten Betrieben der Gebietskörperschaft (innerhalb der Gebietskörperschaft)			
2244	Sonstiger Finanzaufwand			
2245	Nicht finanzierungswirksamer Finanzaufwand			
<b>22</b>	<b>Summe Aufwendungen</b>	<b>444.200,00</b>	<b>454.600,00</b>	<b>467.069,90</b>
<b>SA0</b>	<b>Saldo (0) Nettoergebnis (21 - 22)</b>	<b>-334.900,00</b>	<b>-379.400,00</b>	<b>-394.313,84</b>
<b>230</b>	<b>Entnahmen von Haushaltsrücklagen</b>	<b>0,00</b>	<b>0,00</b>	<b>0,00</b>
2301	Entnahmen von Haushaltsrücklagen			
<b>240</b>	<b>Zuweisungen an Haushaltsrücklagen</b>	<b>0,00</b>	<b>0,00</b>	<b>0,00</b>
2401	Zuweisungen an Haushaltsrücklagen			
<b>SA01</b>	<b>Saldo (01) Haushaltsrücklagen (230 - 240)</b>	<b>0,00</b>	<b>0,00</b>	<b>0,00</b>
<b>SA00</b>	<b>Saldo (00) Nettoergebnis nach Haushaltsrücklagen (Saldo 0 + Saldo 01)</b>	<b>-334.900,00</b>	<b>-379.400,00</b>	<b>-394.313,84</b>

**Kunst, Kultur und Kultus (Gruppe 3)**

<b>MVAG</b>	<b>Mittelverwendungs- und -aufbringungsgruppen (1. und 2. Ebene)</b>	<b>VA 2025</b>	<b>VA 2024</b>	<b>RA 2023</b>
<b>211</b>	<b>Erträge aus der operativen Verwaltungstätigkeit</b>	<b>20.200,00</b>	<b>25.700,00</b>	<b>22.462,75</b>
2111	Erträge aus eigenen Abgaben			
2112	Erträge aus Ertragsanteilen			
2113	Erträge aus Gebühren			
2114	Erträge aus Leistungen	7.500,00	8.500,00	4.932,69
2115	Erträge aus Besitz und wirtschaftlicher Tätigkeit	8.000,00	12.000,00	11.450,00
2116	Erträge aus Veräußerung und sonstige Erträge	4.700,00	5.200,00	6.080,06
2117	Nicht finanzierungswirksame operative Erträge			
<b>212</b>	<b>Erträge aus Transfers</b>	<b>15.000,00</b>	<b>11.200,00</b>	<b>9.983,93</b>
2121	Transferertrag von Trägern des öffentlichen Rechts			
2122	Transferertrag von Beteiligungen			
2123	Transferertrag von Unternehmen (mit Finanzunternehmen)			
2124	Transferertrag von Haushalten und Organisationen ohne Erwerbscharakter			
2125	Transferertrag vom Ausland			
2126	Investitions- und Tilgungszuschüsse zwischen Unternehmungen und Betrieben der Gebietskörperschaft und der Gebietskörperschaft			
2127	Nicht finanzierungswirksamer Transferertrag	15.000,00	11.200,00	9.983,93
<b>213</b>	<b>Finanzerträge</b>	<b>0,00</b>	<b>0,00</b>	<b>0,00</b>
2131	Erträge aus Zinsen			
2132	Erträge aus Zinsen aus derivativen Finanzinstrumenten mit und ohne Grundgeschäft			
2133	Erträge aus Gewinnentnahmen von marktbestimmten Betrieben			
2134	Sonstige Finanzerträge			
2135	Erträge aus Dividenden/Gewinnausschüttungen			
2136	Sonstige nicht finanzierungswirksame Finanzerträge			
<b>21</b>	<b>Summe Erträge</b>	<b>35.200,00</b>	<b>36.900,00</b>	<b>32.446,68</b>
<b>221</b>	<b>Personalaufwand</b>	<b>16.800,00</b>	<b>19.100,00</b>	<b>47.340,69</b>
2211	Personalaufwand (Bezüge, Nebengebühren, Mehrleistungen)	13.000,00	15.600,00	39.844,92
2212	Gesetzlicher und freiwilliger Sozialaufwand	3.700,00	3.300,00	7.495,35
2213	Sonstiger Personalaufwand			
2214	Nicht finanzierungswirksamer Personalaufwand	100,00	200,00	0,42
<b>222</b>	<b>Sachaufwand</b>	<b>220.500,00</b>	<b>191.900,00</b>	<b>197.802,76</b>
2221	Gebrauchs- und Verbrauchsgüter, Handelswaren	7.800,00	8.800,00	7.112,58
2222	Verwaltungs- und Betriebsaufwand	38.100,00	39.400,00	54.272,89

**Kunst, Kultur und Kultus (Gruppe 3)**

MVAG	Mittelverwendungs- und -aufbringungsgruppen (1. und 2. Ebene)	VA 2025	VA 2024	RA 2023
2223	Leasing- und Mietaufwand			
2224	Instandhaltung	9.600,00	22.100,00	12.558,10
2225	Sonstiger Sachaufwand	100.500,00	102.000,00	88.258,57
2226	Nicht finanzierungswirksamer Sachaufwand	64.500,00	19.600,00	35.600,62
<b>223</b>	<b>Transferaufwand</b>	<b>56.000,00</b>	<b>61.600,00</b>	<b>52.100,14</b>
2231	Transferaufwand an Träger des öffentlichen Rechts	53.800,00	59.400,00	49.900,14
2232	Transferaufwand an Beteiligungen			
2233	Transferaufwand an Unternehmen (mit Finanzunternehmen)			
2234	Transferaufwand an Haushalte und Organisationen ohne Erwerbscharakter	2.200,00	2.200,00	2.200,00
2235	Transferaufwand an das Ausland			
2236	Investitions- und Tilgungszuschüsse zwischen Unternehmungen und Betrieben der Gebietskörperschaft und der Gebietskörperschaft			
2237	Nicht finanzierungswirksamer Transferaufwand			
<b>224</b>	<b>Finanzaufwand</b>	<b>4.000,00</b>	<b>4.900,00</b>	<b>1.909,15</b>
2241	Aufwendungen für Zinsen	4.000,00	4.900,00	1.909,15
2242	Zinsen und sonstige Aufwendungen aus derivativen Finanzinstrumenten mit und ohne Grundgeschäft			
2243	Gewinnentnahmen von Unternehmungen und marktbestimmten Betrieben der Gebietskörperschaft (innerhalb der Gebietskörperschaft)			
2244	Sonstiger Finanzaufwand			
2245	Nicht finanzierungswirksamer Finanzaufwand			
<b>22</b>	<b>Summe Aufwendungen</b>	<b>297.300,00</b>	<b>277.500,00</b>	<b>299.152,74</b>
<b>SA0</b>	<b>Saldo (0) Nettoergebnis (21 - 22)</b>	<b>-262.100,00</b>	<b>-240.600,00</b>	<b>-266.706,06</b>
<b>230</b>	<b>Entnahmen von Haushaltsrücklagen</b>	<b>0,00</b>	<b>0,00</b>	<b>0,00</b>
2301	Entnahmen von Haushaltsrücklagen			
<b>240</b>	<b>Zuweisungen an Haushaltsrücklagen</b>	<b>0,00</b>	<b>0,00</b>	<b>0,00</b>
2401	Zuweisungen an Haushaltsrücklagen			
<b>SA01</b>	<b>Saldo (01) Haushaltsrücklagen (230 - 240)</b>	<b>0,00</b>	<b>0,00</b>	<b>0,00</b>
<b>SA00</b>	<b>Saldo (00) Nettoergebnis nach Haushaltsrücklagen (Saldo 0 + Saldo 01)</b>	<b>-262.100,00</b>	<b>-240.600,00</b>	<b>-266.706,06</b>

**Soziale Wohlfahrt und Wohnbauförderung (Gruppe 4)**

MVAG	Mittelverwendungs- und -aufbringungsgruppen (1. und 2. Ebene)	VA 2025	VA 2024	RA 2023
<b>211</b>	<b>Erträge aus der operativen Verwaltungstätigkeit</b>	<b>0,00</b>	<b>0,00</b>	<b>0,00</b>
2111	Erträge aus eigenen Abgaben			
2112	Erträge aus Ertragsanteilen			
2113	Erträge aus Gebühren			
2114	Erträge aus Leistungen			
2115	Erträge aus Besitz und wirtschaftlicher Tätigkeit			
2116	Erträge aus Veräußerung und sonstige Erträge			
2117	Nicht finanzierungswirksame operative Erträge			
<b>212</b>	<b>Erträge aus Transfers</b>	<b>17.300,00</b>	<b>0,00</b>	<b>0,00</b>
2121	Transferertrag von Trägern des öffentlichen Rechts	17.300,00		
2122	Transferertrag von Beteiligungen			
2123	Transferertrag von Unternehmen (mit Finanzunternehmen)			
2124	Transferertrag von Haushalten und Organisationen ohne Erwerbscharakter			
2125	Transferertrag vom Ausland			
2126	Investitions- und Tilgungszuschüsse zwischen Unternehmungen und Betrieben der Gebietskörperschaft und der Gebietskörperschaft			
2127	Nicht finanzierungswirksamer Transferertrag			
<b>213</b>	<b>Finanzerträge</b>	<b>0,00</b>	<b>0,00</b>	<b>0,00</b>
2131	Erträge aus Zinsen			
2132	Erträge aus Zinsen aus derivativen Finanzinstrumenten mit und ohne Grundgeschäft			
2133	Erträge aus Gewinnentnahmen von marktbestimmten Betrieben			
2134	Sonstige Finanzerträge			
2135	Erträge aus Dividenden/Gewinnausschüttungen			
2136	Sonstige nicht finanzierungswirksame Finanzerträge			
<b>21</b>	<b>Summe Erträge</b>	<b>17.300,00</b>	<b>0,00</b>	<b>0,00</b>
<b>221</b>	<b>Personalaufwand</b>	<b>0,00</b>	<b>0,00</b>	<b>0,00</b>
2211	Personalaufwand (Bezüge, Nebengebühren, Mehrleistungen)			
2212	Gesetzlicher und freiwilliger Sozialaufwand			
2213	Sonstiger Personalaufwand			
2214	Nicht finanzierungswirksamer Personalaufwand			
<b>222</b>	<b>Sachaufwand</b>	<b>0,00</b>	<b>0,00</b>	<b>0,00</b>
2221	Gebrauchs- und Verbrauchsgüter, Handelswaren			
2222	Verwaltungs- und Betriebsaufwand			

**Soziale Wohlfahrt und Wohnbauförderung (Gruppe 4)**

MVAG	Mittelverwendungs- und -aufbringungsgruppen (1. und 2. Ebene)	VA 2025	VA 2024	RA 2023
2223	Leasing- und Mietaufwand			
2224	Instandhaltung			
2225	Sonstiger Sachaufwand			
2226	Nicht finanzierungswirksamer Sachaufwand			
<b>223</b>	<b>Transferaufwand</b>	<b>361.400,00</b>	<b>334.000,00</b>	<b>303.516,49</b>
2231	Transferaufwand an Träger des öffentlichen Rechts	357.100,00	331.700,00	298.623,87
2232	Transferaufwand an Beteiligungen			
2233	Transferaufwand an Unternehmen (mit Finanzunternehmen)			
2234	Transferaufwand an Haushalte und Organisationen ohne Erwerbscharakter	4.300,00	2.300,00	4.892,62
2235	Transferaufwand an das Ausland			
2236	Investitions- und Tilgungszuschüsse zwischen Unternehmungen und Betrieben der Gebietskörperschaft und der Gebietskörperschaft			
2237	Nicht finanzierungswirksamer Transferaufwand			
<b>224</b>	<b>Finanzaufwand</b>	<b>0,00</b>	<b>0,00</b>	<b>0,00</b>
2241	Aufwendungen für Zinsen			
2242	Zinsen und sonstige Aufwendungen aus derivativen Finanzinstrumenten mit und ohne Grundgeschäft			
2243	Gewinnentnahmen von Unternehmungen und marktbestimmten Betrieben der Gebietskörperschaft (innerhalb der Gebietskörperschaft)			
2244	Sonstiger Finanzaufwand			
2245	Nicht finanzierungswirksamer Finanzaufwand			
<b>22</b>	<b>Summe Aufwendungen</b>	<b>361.400,00</b>	<b>334.000,00</b>	<b>303.516,49</b>
<b>SA0</b>	<b>Saldo (0) Nettoergebnis (21 - 22)</b>	<b>-344.100,00</b>	<b>-334.000,00</b>	<b>-303.516,49</b>
<b>230</b>	<b>Entnahmen von Haushaltsrücklagen</b>	<b>0,00</b>	<b>0,00</b>	<b>0,00</b>
2301	Entnahmen von Haushaltsrücklagen			
<b>240</b>	<b>Zuweisungen an Haushaltsrücklagen</b>	<b>0,00</b>	<b>0,00</b>	<b>0,00</b>
2401	Zuweisungen an Haushaltsrücklagen			
<b>SA01</b>	<b>Saldo (01) Haushaltsrücklagen (230 - 240)</b>	<b>0,00</b>	<b>0,00</b>	<b>0,00</b>
<b>SA00</b>	<b>Saldo (00) Nettoergebnis nach Haushaltsrücklagen (Saldo 0 + Saldo 01)</b>	<b>-344.100,00</b>	<b>-334.000,00</b>	<b>-303.516,49</b>



**Gesundheit (Gruppe 5)**

MVAG	Mittelverwendungs- und -aufbringungsgruppen (1. und 2. Ebene)	VA 2025	VA 2024	RA 2023
<b>211</b>	<b>Erträge aus der operativen Verwaltungstätigkeit</b>	<b>1.400,00</b>	<b>1.400,00</b>	<b>1.204,00</b>
2111	Erträge aus eigenen Abgaben			
2112	Erträge aus Ertragsanteilen			
2113	Erträge aus Gebühren			
2114	Erträge aus Leistungen	1.100,00	1.100,00	1.064,00
2115	Erträge aus Besitz und wirtschaftlicher Tätigkeit			
2116	Erträge aus Veräußerung und sonstige Erträge	300,00	300,00	140,00
2117	Nicht finanzierungswirksame operative Erträge			
<b>212</b>	<b>Erträge aus Transfers</b>	<b>200,00</b>	<b>200,00</b>	<b>998,15</b>
2121	Transferertrag von Trägern des öffentlichen Rechts			900,35
2122	Transferertrag von Beteiligungen			
2123	Transferertrag von Unternehmen (mit Finanzunternehmen)			
2124	Transferertrag von Haushalten und Organisationen ohne Erwerbscharakter			
2125	Transferertrag vom Ausland			
2126	Investitions- und Tilgungszuschüsse zwischen Unternehmungen und Betrieben der Gebietskörperschaft und der Gebietskörperschaft			
2127	Nicht finanzierungswirksamer Transferertrag	200,00	200,00	97,80
<b>213</b>	<b>Finanzerträge</b>	<b>0,00</b>	<b>0,00</b>	<b>0,00</b>
2131	Erträge aus Zinsen			
2132	Erträge aus Zinsen aus derivativen Finanzinstrumenten mit und ohne Grundgeschäft			
2133	Erträge aus Gewinnentnahmen von marktbestimmten Betrieben			
2134	Sonstige Finanzerträge			
2135	Erträge aus Dividenden/Gewinnausschüttungen			
2136	Sonstige nicht finanzierungswirksame Finanzerträge			
<b>21</b>	<b>Summe Erträge</b>	<b>1.600,00</b>	<b>1.600,00</b>	<b>2.202,15</b>
<b>221</b>	<b>Personalaufwand</b>	<b>1.100,00</b>	<b>1.100,00</b>	<b>1.152,05</b>
2211	Personalaufwand (Bezüge, Nebengebühren, Mehrleistungen)	1.100,00	1.100,00	1.152,05
2212	Gesetzlicher und freiwilliger Sozialaufwand			
2213	Sonstiger Personalaufwand			
2214	Nicht finanzierungswirksamer Personalaufwand			
<b>222</b>	<b>Sachaufwand</b>	<b>4.500,00</b>	<b>4.500,00</b>	<b>16.180,50</b>
2221	Gebrauchs- und Verbrauchsgüter, Handelswaren			
2222	Verwaltungs- und Betriebsaufwand			

**Gesundheit (Gruppe 5)**

MVAG	Mittelverwendungs- und -aufbringungsgruppen (1. und 2. Ebene)	VA 2025	VA 2024	RA 2023
2223	Leasing- und Mietaufwand	1.200,00	1.200,00	1.200,00
2224	Instandhaltung			
2225	Sonstiger Sachaufwand	3.100,00	3.100,00	14.882,70
2226	Nicht finanzierungswirksamer Sachaufwand	200,00	200,00	97,80
<b>223</b>	<b>Transferaufwand</b>	<b>467.700,00</b>	<b>441.200,00</b>	<b>412.907,01</b>
2231	Transferaufwand an Träger des öffentlichen Rechts	467.700,00	441.200,00	412.907,01
2232	Transferaufwand an Beteiligungen			
2233	Transferaufwand an Unternehmen (mit Finanzunternehmen)			
2234	Transferaufwand an Haushalte und Organisationen ohne Erwerbscharakter			
2235	Transferaufwand an das Ausland			
2236	Investitions- und Tilgungszuschüsse zwischen Unternehmungen und Betrieben der Gebietskörperschaft und der Gebietskörperschaft			
2237	Nicht finanzierungswirksamer Transferaufwand			
<b>224</b>	<b>Finanzaufwand</b>	<b>0,00</b>	<b>0,00</b>	<b>0,00</b>
2241	Aufwendungen für Zinsen			
2242	Zinsen und sonstige Aufwendungen aus derivativen Finanzinstrumenten mit und ohne Grundgeschäft			
2243	Gewinnentnahmen von Unternehmungen und marktbestimmten Betrieben der Gebietskörperschaft (innerhalb der Gebietskörperschaft)			
2244	Sonstiger Finanzaufwand			
2245	Nicht finanzierungswirksamer Finanzaufwand			
<b>22</b>	<b>Summe Aufwendungen</b>	<b>473.300,00</b>	<b>446.800,00</b>	<b>430.239,56</b>
<b>SA0</b>	<b>Saldo (0) Nettoergebnis (21 - 22)</b>	<b>-471.700,00</b>	<b>-445.200,00</b>	<b>-428.037,41</b>
<b>230</b>	<b>Entnahmen von Haushaltsrücklagen</b>	<b>0,00</b>	<b>0,00</b>	<b>0,00</b>
2301	Entnahmen von Haushaltsrücklagen			
<b>240</b>	<b>Zuweisungen an Haushaltsrücklagen</b>	<b>0,00</b>	<b>0,00</b>	<b>0,00</b>
2401	Zuweisungen an Haushaltsrücklagen			
<b>SA01</b>	<b>Saldo (01) Haushaltsrücklagen (230 - 240)</b>	<b>0,00</b>	<b>0,00</b>	<b>0,00</b>
<b>SA00</b>	<b>Saldo (00) Nettoergebnis nach Haushaltsrücklagen (Saldo 0 + Saldo 01)</b>	<b>-471.700,00</b>	<b>-445.200,00</b>	<b>-428.037,41</b>

**Straßen- und Wasserbau, Verkehr (Gruppe 6)**

MVAG	Mittelverwendungs- und -aufbringungsgruppen (1. und 2. Ebene)	VA 2025	VA 2024	RA 2023
<b>211</b>	<b>Erträge aus der operativen Verwaltungstätigkeit</b>	<b>17.600,00</b>	<b>18.800,00</b>	<b>11.901,33</b>
2111	Erträge aus eigenen Abgaben			
2112	Erträge aus Ertragsanteilen			
2113	Erträge aus Gebühren			
2114	Erträge aus Leistungen	5.200,00	5.000,00	857,59
2115	Erträge aus Besitz und wirtschaftlicher Tätigkeit	12.300,00	13.500,00	10.643,74
2116	Erträge aus Veräußerung und sonstige Erträge	100,00	300,00	400,00
2117	Nicht finanzierungswirksame operative Erträge			
<b>212</b>	<b>Erträge aus Transfers</b>	<b>321.200,00</b>	<b>116.700,00</b>	<b>269.215,85</b>
2121	Transferertrag von Trägern des öffentlichen Rechts	309.400,00	107.500,00	257.887,84
2122	Transferertrag von Beteiligungen			
2123	Transferertrag von Unternehmen (mit Finanzunternehmen)			
2124	Transferertrag von Haushalten und Organisationen ohne Erwerbscharakter	8.000,00	7.000,00	7.472,50
2125	Transferertrag vom Ausland			
2126	Investitions- und Tilgungszuschüsse zwischen Unternehmungen und Betrieben der Gebietskörperschaft und der Gebietskörperschaft			
2127	Nicht finanzierungswirksamer Transferertrag	3.800,00	2.200,00	3.855,51
<b>213</b>	<b>Finanzerträge</b>	<b>0,00</b>	<b>0,00</b>	<b>0,00</b>
2131	Erträge aus Zinsen			
2132	Erträge aus Zinsen aus derivativen Finanzinstrumenten mit und ohne Grundgeschäft			
2133	Erträge aus Gewinnentnahmen von marktbestimmten Betrieben			
2134	Sonstige Finanzerträge			
2135	Erträge aus Dividenden/Gewinnausschüttungen			
2136	Sonstige nicht finanzierungswirksame Finanzerträge			
<b>21</b>	<b>Summe Erträge</b>	<b>338.800,00</b>	<b>135.500,00</b>	<b>281.117,18</b>
<b>221</b>	<b>Personalaufwand</b>	<b>0,00</b>	<b>0,00</b>	<b>0,00</b>
2211	Personalaufwand (Bezüge, Nebengebühren, Mehrleistungen)			
2212	Gesetzlicher und freiwilliger Sozialaufwand			
2213	Sonstiger Personalaufwand			
2214	Nicht finanzierungswirksamer Personalaufwand			
<b>222</b>	<b>Sachaufwand</b>	<b>274.100,00</b>	<b>295.700,00</b>	<b>322.823,94</b>
2221	Gebrauchs- und Verbrauchsgüter, Handelswaren	9.700,00	9.000,00	8.266,22
2222	Verwaltungs- und Betriebsaufwand	17.700,00	18.800,00	21.344,44

**Straßen- und Wasserbau, Verkehr (Gruppe 6)**

MVAG	Mittelverwendungs- und -aufbringungsgruppen (1. und 2. Ebene)	VA 2025	VA 2024	RA 2023
2223	Leasing- und Mietaufwand	13.500,00	11.700,00	10.973,26
2224	Instandhaltung	40.100,00	53.900,00	47.382,54
2225	Sonstiger Sachaufwand	82.700,00	92.700,00	121.088,51
2226	Nicht finanzierungswirksamer Sachaufwand	110.400,00	109.600,00	113.768,97
<b>223</b>	<b>Transferaufwand</b>	<b>0,00</b>	<b>0,00</b>	<b>22.013,68</b>
2231	Transferaufwand an Träger des öffentlichen Rechts			22.013,68
2232	Transferaufwand an Beteiligungen			
2233	Transferaufwand an Unternehmen (mit Finanzunternehmen)			
2234	Transferaufwand an Haushalte und Organisationen ohne Erwerbscharakter			
2235	Transferaufwand an das Ausland			
2236	Investitions- und Tilgungszuschüsse zwischen Unternehmungen und Betrieben der Gebietskörperschaft und der Gebietskörperschaft			
2237	Nicht finanzierungswirksamer Transferaufwand			
<b>224</b>	<b>Finanzaufwand</b>	<b>95.500,00</b>	<b>98.400,00</b>	<b>91.089,73</b>
2241	Aufwendungen für Zinsen	95.500,00	98.400,00	91.089,73
2242	Zinsen und sonstige Aufwendungen aus derivativen Finanzinstrumenten mit und ohne Grundgeschäft			
2243	Gewinnentnahmen von Unternehmungen und marktbestimmten Betrieben der Gebietskörperschaft (innerhalb der Gebietskörperschaft)			
2244	Sonstiger Finanzaufwand			
2245	Nicht finanzierungswirksamer Finanzaufwand			
<b>22</b>	<b>Summe Aufwendungen</b>	<b>369.600,00</b>	<b>394.100,00</b>	<b>435.927,35</b>
<b>SA0</b>	<b>Saldo (0) Nettoergebnis (21 - 22)</b>	<b>-30.800,00</b>	<b>-258.600,00</b>	<b>-154.810,17</b>
<b>230</b>	<b>Entnahmen von Haushaltsrücklagen</b>	<b>10.000,00</b>	<b>186.700,00</b>	<b>60.645,66</b>
2301	Entnahmen von Haushaltsrücklagen	10.000,00	186.700,00	60.645,66
<b>240</b>	<b>Zuweisungen an Haushaltsrücklagen</b>	<b>0,00</b>	<b>0,00</b>	<b>79.799,98</b>
2401	Zuweisungen an Haushaltsrücklagen			79.799,98
<b>SA01</b>	<b>Saldo (01) Haushaltsrücklagen (230 - 240)</b>	<b>10.000,00</b>	<b>186.700,00</b>	<b>-19.154,32</b>
<b>SA00</b>	<b>Saldo (00) Nettoergebnis nach Haushaltsrücklagen (Saldo 0 + Saldo 01)</b>	<b>-20.800,00</b>	<b>-71.900,00</b>	<b>-173.964,49</b>

**Wirtschaftsförderung (Gruppe 7)**

<b>MVAG</b>	<b>Mittelverwendungs- und -aufbringungsgruppen (1. und 2. Ebene)</b>	<b>VA 2025</b>	<b>VA 2024</b>	<b>RA 2023</b>
<b>211</b>	<b>Erträge aus der operativen Verwaltungstätigkeit</b>	<b>1.000,00</b>	<b>1.000,00</b>	<b>6.699,87</b>
2111	Erträge aus eigenen Abgaben			
2112	Erträge aus Ertragsanteilen			
2113	Erträge aus Gebühren			
2114	Erträge aus Leistungen			
2115	Erträge aus Besitz und wirtschaftlicher Tätigkeit			
2116	Erträge aus Veräußerung und sonstige Erträge	1.000,00	1.000,00	6.699,87
2117	Nicht finanzierungswirksame operative Erträge			
<b>212</b>	<b>Erträge aus Transfers</b>	<b>5.500,00</b>	<b>5.200,00</b>	<b>10.519,94</b>
2121	Transferertrag von Trägern des öffentlichen Rechts	3.600,00	3.600,00	9.000,00
2122	Transferertrag von Beteiligungen			
2123	Transferertrag von Unternehmen (mit Finanzunternehmen)			
2124	Transferertrag von Haushalten und Organisationen ohne Erwerbscharakter			
2125	Transferertrag vom Ausland			
2126	Investitions- und Tilgungszuschüsse zwischen Unternehmungen und Betrieben der Gebietskörperschaft und der Gebietskörperschaft			
2127	Nicht finanzierungswirksamer Transferertrag	1.900,00	1.600,00	1.519,94
<b>213</b>	<b>Finanzerträge</b>	<b>0,00</b>	<b>0,00</b>	<b>0,00</b>
2131	Erträge aus Zinsen			
2132	Erträge aus Zinsen aus derivativen Finanzinstrumenten mit und ohne Grundgeschäft			
2133	Erträge aus Gewinnentnahmen von marktbestimmten Betrieben			
2134	Sonstige Finanzerträge			
2135	Erträge aus Dividenden/Gewinnausschüttungen			
2136	Sonstige nicht finanzierungswirksame Finanzerträge			
<b>21</b>	<b>Summe Erträge</b>	<b>6.500,00</b>	<b>6.200,00</b>	<b>17.219,81</b>
<b>221</b>	<b>Personalaufwand</b>	<b>0,00</b>	<b>0,00</b>	<b>0,00</b>
2211	Personalaufwand (Bezüge, Nebengebühren, Mehrleistungen)			
2212	Gesetzlicher und freiwilliger Sozialaufwand			
2213	Sonstiger Personalaufwand			
2214	Nicht finanzierungswirksamer Personalaufwand			
<b>222</b>	<b>Sachaufwand</b>	<b>187.300,00</b>	<b>201.900,00</b>	<b>154.783,56</b>
2221	Gebrauchs- und Verbrauchsgüter, Handelswaren	3.500,00	9.500,00	2.000,70
2222	Verwaltungs- und Betriebsaufwand			

**Wirtschaftsförderung (Gruppe 7)**

MVAG	Mittelverwendungs- und -aufbringungsgruppen (1. und 2. Ebene)	VA 2025	VA 2024	RA 2023
2223	Leasing- und Mietaufwand			
2224	Instandhaltung	2.500,00	4.200,00	408,00
2225	Sonstiger Sachaufwand	45.100,00	51.500,00	15.274,79
2226	Nicht finanzierungswirksamer Sachaufwand	136.200,00	136.700,00	137.100,07
<b>223</b>	<b>Transferaufwand</b>	<b>47.000,00</b>	<b>45.900,00</b>	<b>45.069,46</b>
2231	Transferaufwand an Träger des öffentlichen Rechts			
2232	Transferaufwand an Beteiligungen			
2233	Transferaufwand an Unternehmen (mit Finanzunternehmen)			
2234	Transferaufwand an Haushalte und Organisationen ohne Erwerbscharakter	47.000,00	45.900,00	45.069,46
2235	Transferaufwand an das Ausland			
2236	Investitions- und Tilgungszuschüsse zwischen Unternehmungen und Betrieben der Gebietskörperschaft und der Gebietskörperschaft			
2237	Nicht finanzierungswirksamer Transferaufwand			
<b>224</b>	<b>Finanzaufwand</b>	<b>5.200,00</b>	<b>5.400,00</b>	<b>3.067,94</b>
2241	Aufwendungen für Zinsen	5.200,00	5.400,00	3.067,94
2242	Zinsen und sonstige Aufwendungen aus derivativen Finanzinstrumenten mit und ohne Grundgeschäft			
2243	Gewinnentnahmen von Unternehmungen und marktbestimmten Betrieben der Gebietskörperschaft (innerhalb der Gebietskörperschaft)			
2244	Sonstiger Finanzaufwand			
2245	Nicht finanzierungswirksamer Finanzaufwand			
<b>22</b>	<b>Summe Aufwendungen</b>	<b>239.500,00</b>	<b>253.200,00</b>	<b>202.920,96</b>
<b>SA0</b>	<b>Saldo (0) Nettoergebnis (21 - 22)</b>	<b>-233.000,00</b>	<b>-247.000,00</b>	<b>-185.701,15</b>
<b>230</b>	<b>Entnahmen von Haushaltsrücklagen</b>	<b>31.000,00</b>	<b>34.100,00</b>	<b>12.136,56</b>
2301	Entnahmen von Haushaltsrücklagen	31.000,00	34.100,00	12.136,56
<b>240</b>	<b>Zuweisungen an Haushaltsrücklagen</b>	<b>0,00</b>	<b>9.600,00</b>	<b>33,71</b>
2401	Zuweisungen an Haushaltsrücklagen		9.600,00	33,71
<b>SA01</b>	<b>Saldo (01) Haushaltsrücklagen (230 - 240)</b>	<b>31.000,00</b>	<b>24.500,00</b>	<b>12.102,85</b>
<b>SA00</b>	<b>Saldo (00) Nettoergebnis nach Haushaltsrücklagen (Saldo 0 + Saldo 01)</b>	<b>-202.000,00</b>	<b>-222.500,00</b>	<b>-173.598,30</b>

**Dienstleistungen (Gruppe 8)**

<b>MVAG</b>	<b>Mittelverwendungs- und -aufbringungsgruppen (1. und 2. Ebene)</b>	<b>VA 2025</b>	<b>VA 2024</b>	<b>RA 2023</b>
<b>211</b>	<b>Erträge aus der operativen Verwaltungstätigkeit</b>	<b>1.587.000,00</b>	<b>1.683.500,00</b>	<b>1.394.224,50</b>
2111	Erträge aus eigenen Abgaben			
2112	Erträge aus Ertragsanteilen			
2113	Erträge aus Gebühren	1.005.100,00	1.010.100,00	855.271,20
2114	Erträge aus Leistungen	426.800,00	478.000,00	453.397,86
2115	Erträge aus Besitz und wirtschaftlicher Tätigkeit	42.100,00	44.500,00	40.842,74
2116	Erträge aus Veräußerung und sonstige Erträge	101.500,00	123.700,00	30.976,87
2117	Nicht finanzierungswirksame operative Erträge	11.500,00	27.200,00	13.735,83
<b>212</b>	<b>Erträge aus Transfers</b>	<b>151.300,00</b>	<b>167.900,00</b>	<b>212.083,51</b>
2121	Transferertrag von Trägern des öffentlichen Rechts	35.300,00	57.300,00	98.990,56
2122	Transferertrag von Beteiligungen			
2123	Transferertrag von Unternehmen (mit Finanzunternehmen)			
2124	Transferertrag von Haushalten und Organisationen ohne Erwerbscharakter		600,00	37,00
2125	Transferertrag vom Ausland			
2126	Investitions- und Tilgungszuschüsse zwischen Unternehmungen und Betrieben der Gebietskörperschaft und der Gebietskörperschaft			
2127	Nicht finanzierungswirksamer Transferertrag	116.000,00	110.000,00	113.055,95
<b>213</b>	<b>Finanzerträge</b>	<b>0,00</b>	<b>0,00</b>	<b>0,00</b>
2131	Erträge aus Zinsen			
2132	Erträge aus Zinsen aus derivativen Finanzinstrumenten mit und ohne Grundgeschäft			
2133	Erträge aus Gewinnentnahmen von marktbestimmten Betrieben			
2134	Sonstige Finanzerträge			
2135	Erträge aus Dividenden/Gewinnausschüttungen			
2136	Sonstige nicht finanzierungswirksame Finanzerträge			
<b>21</b>	<b>Summe Erträge</b>	<b>1.738.300,00</b>	<b>1.851.400,00</b>	<b>1.606.308,01</b>
<b>221</b>	<b>Personalaufwand</b>	<b>444.900,00</b>	<b>534.200,00</b>	<b>479.357,64</b>
2211	Personalaufwand (Bezüge, Nebengebühren, Mehrleistungen)	339.100,00	421.000,00	380.625,41
2212	Gesetzlicher und freiwilliger Sozialaufwand	104.800,00	109.400,00	98.328,28
2213	Sonstiger Personalaufwand			
2214	Nicht finanzierungswirksamer Personalaufwand	1.000,00	3.800,00	403,95
<b>222</b>	<b>Sachaufwand</b>	<b>990.900,00</b>	<b>1.042.200,00</b>	<b>985.760,97</b>
2221	Gebrauchs- und Verbrauchsgüter, Handelswaren	40.100,00	45.900,00	39.326,27
2222	Verwaltungs- und Betriebsaufwand	97.700,00	101.800,00	138.542,39

**Dienstleistungen (Gruppe 8)**

<b>MVAG</b>	<b>Mittelverwendungs- und -aufbringungsgruppen (1. und 2. Ebene)</b>	<b>VA 2025</b>	<b>VA 2024</b>	<b>RA 2023</b>
2223	Leasing- und Mietaufwand	4.200,00	3.700,00	3.430,98
2224	Instandhaltung	108.700,00	108.600,00	112.340,29
2225	Sonstiger Sachaufwand	407.800,00	451.200,00	343.236,46
2226	Nicht finanzierungswirksamer Sachaufwand	332.400,00	331.000,00	348.884,58
<b>223</b>	<b>Transferaufwand</b>	<b>373.500,00</b>	<b>406.800,00</b>	<b>340.600,00</b>
2231	Transferaufwand an Träger des öffentlichen Rechts		23.400,00	
2232	Transferaufwand an Beteiligungen			
2233	Transferaufwand an Unternehmen (mit Finanzunternehmen)	373.500,00	383.400,00	340.600,00
2234	Transferaufwand an Haushalte und Organisationen ohne Erwerbscharakter			
2235	Transferaufwand an das Ausland			
2236	Investitions- und Tilgungszuschüsse zwischen Unternehmungen und Betrieben der Gebietskörperschaft und der Gebietskörperschaft			
2237	Nicht finanzierungswirksamer Transferaufwand			
<b>224</b>	<b>Finanzaufwand</b>	<b>95.800,00</b>	<b>80.800,00</b>	<b>68.733,94</b>
2241	Aufwendungen für Zinsen	95.700,00	80.700,00	68.661,38
2242	Zinsen und sonstige Aufwendungen aus derivativen Finanzinstrumenten mit und ohne Grundgeschäft			
2243	Gewinnentnahmen von Unternehmungen und marktbestimmten Betrieben der Gebietskörperschaft (innerhalb der Gebietskörperschaft)			
2244	Sonstiger Finanzaufwand	100,00	100,00	72,56
2245	Nicht finanzierungswirksamer Finanzaufwand			
<b>22</b>	<b>Summe Aufwendungen</b>	<b>1.905.100,00</b>	<b>2.064.000,00</b>	<b>1.874.452,55</b>
<b>SA0</b>	<b>Saldo (0) Nettoergebnis (21 - 22)</b>	<b>-166.800,00</b>	<b>-212.600,00</b>	<b>-268.144,54</b>
<b>230</b>	<b>Entnahmen von Haushaltsrücklagen</b>	<b>3.600,00</b>	<b>120.000,00</b>	<b>193.144,08</b>
2301	Entnahmen von Haushaltsrücklagen	3.600,00	120.000,00	193.144,08
<b>240</b>	<b>Zuweisungen an Haushaltsrücklagen</b>	<b>15.000,00</b>	<b>28.600,00</b>	<b>122.404,98</b>
2401	Zuweisungen an Haushaltsrücklagen	15.000,00	28.600,00	122.404,98
<b>SA01</b>	<b>Saldo (01) Haushaltsrücklagen (230 - 240)</b>	<b>-11.400,00</b>	<b>91.400,00</b>	<b>70.739,10</b>
<b>SA00</b>	<b>Saldo (00) Nettoergebnis nach Haushaltsrücklagen (Saldo 0 + Saldo 01)</b>	<b>-178.200,00</b>	<b>-121.200,00</b>	<b>-197.405,44</b>



## Finanzwirtschaft (Gruppe 9)

MVAG	Mittelverwendungs- und -aufbringungsgruppen (1. und 2. Ebene)	VA 2025	VA 2024	RA 2023
<b>211</b>	<b>Erträge aus der operativen Verwaltungstätigkeit</b>	<b>2.097.100,00</b>	<b>2.129.700,00</b>	<b>2.041.118,80</b>
2111	Erträge aus eigenen Abgaben	646.100,00	651.700,00	600.586,39
2112	Erträge aus Ertragsanteilen	1.441.000,00	1.468.000,00	1.435.541,09
2113	Erträge aus Gebühren			
2114	Erträge aus Leistungen			
2115	Erträge aus Besitz und wirtschaftlicher Tätigkeit			
2116	Erträge aus Veräußerung und sonstige Erträge	10.000,00	10.000,00	4.991,32
2117	Nicht finanzierungswirksame operative Erträge			
<b>212</b>	<b>Erträge aus Transfers</b>	<b>537.400,00</b>	<b>729.800,00</b>	<b>123.393,69</b>
2121	Transferertrag von Trägern des öffentlichen Rechts	537.400,00	729.800,00	123.393,69
2122	Transferertrag von Beteiligungen			
2123	Transferertrag von Unternehmen (mit Finanzunternehmen)			
2124	Transferertrag von Haushalten und Organisationen ohne Erwerbscharakter			
2125	Transferertrag vom Ausland			
2126	Investitions- und Tilgungszuschüsse zwischen Unternehmungen und Betrieben der Gebietskörperschaft und der Gebietskörperschaft			
2127	Nicht finanzierungswirksamer Transferertrag			
<b>213</b>	<b>Finanzerträge</b>	<b>1.300,00</b>	<b>1.200,00</b>	<b>1.178,06</b>
2131	Erträge aus Zinsen	1.300,00	1.200,00	1.178,06
2132	Erträge aus Zinsen aus derivativen Finanzinstrumenten mit und ohne Grundgeschäft			
2133	Erträge aus Gewinnentnahmen von marktbestimmten Betrieben			
2134	Sonstige Finanzerträge			
2135	Erträge aus Dividenden/Gewinnausschüttungen			
2136	Sonstige nicht finanzierungswirksame Finanzerträge			
<b>21</b>	<b>Summe Erträge</b>	<b>2.635.800,00</b>	<b>2.860.700,00</b>	<b>2.165.690,55</b>
<b>221</b>	<b>Personalaufwand</b>	<b>0,00</b>	<b>0,00</b>	<b>0,00</b>
2211	Personalaufwand (Bezüge, Nebengebühren, Mehrleistungen)			
2212	Gesetzlicher und freiwilliger Sozialaufwand			
2213	Sonstiger Personalaufwand			
2214	Nicht finanzierungswirksamer Personalaufwand			
<b>222</b>	<b>Sachaufwand</b>	<b>800,00</b>	<b>700,00</b>	<b>792,98</b>
2221	Gebrauchs- und Verbrauchsgüter, Handelswaren			
2222	Verwaltungs- und Betriebsaufwand			

**Finanzwirtschaft (Gruppe 9)**

MVAG	Mittelverwendungs- und -aufbringungsgruppen (1. und 2. Ebene)	VA 2025	VA 2024	RA 2023
2223	Leasing- und Mietaufwand			
2224	Instandhaltung			
2225	Sonstiger Sachaufwand	800,00	700,00	792,98
2226	Nicht finanzierungswirksamer Sachaufwand			
<b>223</b>	<b>Transferaufwand</b>	<b>12.000,00</b>	<b>10.700,00</b>	<b>13.960,13</b>
2231	Transferaufwand an Träger des öffentlichen Rechts	12.000,00	10.700,00	11.140,32
2232	Transferaufwand an Beteiligungen			2.819,81
2233	Transferaufwand an Unternehmen (mit Finanzunternehmen)			
2234	Transferaufwand an Haushalte und Organisationen ohne Erwerbscharakter			
2235	Transferaufwand an das Ausland			
2236	Investitions- und Tilgungszuschüsse zwischen Unternehmungen und Betrieben der Gebietskörperschaft und der Gebietskörperschaft			
2237	Nicht finanzierungswirksamer Transferaufwand			
<b>224</b>	<b>Finanzaufwand</b>	<b>17.800,00</b>	<b>17.800,00</b>	<b>10.668,90</b>
2241	Aufwendungen für Zinsen	15.000,00	15.000,00	
2242	Zinsen und sonstige Aufwendungen aus derivativen Finanzinstrumenten mit und ohne Grundgeschäft			
2243	Gewinnentnahmen von Unternehmungen und marktbestimmten Betrieben der Gebietskörperschaft (innerhalb der Gebietskörperschaft)			
2244	Sonstiger Finanzaufwand	2.800,00	2.800,00	10.668,90
2245	Nicht finanzierungswirksamer Finanzaufwand			
<b>22</b>	<b>Summe Aufwendungen</b>	<b>30.600,00</b>	<b>29.200,00</b>	<b>25.422,01</b>
<b>SA0</b>	<b>Saldo (0) Nettoergebnis (21 - 22)</b>	<b>2.605.200,00</b>	<b>2.831.500,00</b>	<b>2.140.268,54</b>
<b>230</b>	<b>Entnahmen von Haushaltsrücklagen</b>	<b>284.900,00</b>	<b>-201.200,00</b>	<b>277.754,67</b>
2301	Entnahmen von Haushaltsrücklagen	284.900,00	-201.200,00	277.754,67
<b>240</b>	<b>Zuweisungen an Haushaltsrücklagen</b>	<b>296.200,00</b>	<b>0,00</b>	<b>0,00</b>
2401	Zuweisungen an Haushaltsrücklagen	296.200,00		
<b>SA01</b>	<b>Saldo (01) Haushaltsrücklagen (230 - 240)</b>	<b>-11.300,00</b>	<b>-201.200,00</b>	<b>277.754,67</b>
<b>SA00</b>	<b>Saldo (00) Nettoergebnis nach Haushaltsrücklagen (Saldo 0 + Saldo 01)</b>	<b>2.593.900,00</b>	<b>2.630.300,00</b>	<b>2.418.023,21</b>

Finanzierungshaushalt Bereichsbudget 1. und 2. Ebene  
(Anlage 1b)



## Vertretungskörper und allgemeine Verwaltung (Gruppe 0)

MVAG	Mittelverwendungs- und aufbringungsgruppen (1. und 2. Ebene)	VA 2025	VA 2024	RA 2023
<b>311</b>	<b>Einzahlungen aus operativer Verwaltungstätigkeit</b>	<b>312.600,00</b>	<b>298.800,00</b>	<b>272.219,04</b>
3111	Einzahlungen aus eigenen Abgaben			
3112	Einzahlungen aus Ertragsanteilen			
3113	Einzahlungen aus Gebühren			
3114	Einzahlungen aus Leistungen	293.800,00	287.200,00	267.658,86
3115	Einzahlungen aus Besitz und wirtschaftlicher Tätigkeit	12.000,00	4.500,00	4.514,65
3116	Einzahlungen aus Veräußerung von geringwertigen Wirtschaftsgütern (GWG) und sonstige Einzahlungen	6.800,00	7.100,00	45,53
<b>312</b>	<b>Einzahlungen aus Transfers</b>	<b>67.200,00</b>	<b>56.300,00</b>	<b>75.045,08</b>
3121	Transferzahlungen von Trägern des öffentlichen Rechts	59.600,00	50.000,00	69.333,73
3122	Transferzahlungen von Beteiligungen			
3123	Transferzahlungen von Unternehmen (inkl. Finanzunternehmen)			
3124	Transferzahlungen von Haushalten und Organisationen ohne Erwerbscharakter	7.600,00	6.300,00	5.711,35
3125	Transferzahlungen vom Ausland			
3126	Investitions- und Tilgungszuschüsse zwischen Unternehmungen und Betrieben der Gebietskörperschaft und der Gebietskörperschaft			
<b>313</b>	<b>Einzahlungen aus Finanzerträgen</b>	<b>0,00</b>	<b>0,00</b>	<b>0,00</b>
3131	Einzahlungen aus Zinserträgen			
3132	Einzahlungen aus Zinsen aus derivativen Finanzinstrumenten mit und ohne Grundgeschäft			
3133	Einzahlungen aus Gewinnentnahmen von marktbestimmten Betrieben			
3134	Sonstige Einzahlungen aus Finanzerträgen			
3135	Einzahlungen aus Dividenden/Gewinnausschüttungen			
<b>31</b>	<b>Summe Einzahlungen operative Gebarung</b>	<b>379.800,00</b>	<b>355.100,00</b>	<b>347.264,12</b>
<b>321</b>	<b>Auszahlungen aus Personalaufwand</b>	<b>371.200,00</b>	<b>362.900,00</b>	<b>336.771,89</b>
3211	Auszahlungen für Personalaufwand (Bezüge, Nebengebühren, und Mehrleistungsvergütungen)	288.700,00	283.900,00	264.053,66
3212	Auszahlungen für gesetzliche und freiwillige Sozialaufwendungen	82.500,00	79.000,00	72.718,23
3213	Auszahlungen aus sonstigem Personalaufwand			
<b>322</b>	<b>Auszahlungen aus Sachaufwand</b>	<b>357.400,00</b>	<b>381.500,00</b>	<b>334.870,45</b>
3221	Auszahlungen für Gebrauchs- und Verbrauchsgüter, Handelswaren	12.100,00	12.500,00	14.862,53
3222	Auszahlungen für Verwaltungs- und Betriebsaufwand	48.300,00	76.000,00	72.726,69
3223	Auszahlungen für Leasing- und Mietaufwand	4.400,00	4.000,00	3.967,04
3224	Auszahlungen für Instandhaltung	1.700,00	3.500,00	1.572,03
3225	Sonstige Auszahlungen aus Sachaufwand	290.900,00	285.500,00	241.742,16
3226	Auszahlungen aus der Inanspruchnahme von Haftungen			
<b>323</b>	<b>Auszahlungen aus Transfers</b>	<b>65.300,00</b>	<b>56.500,00</b>	<b>52.394,22</b>
3231	Transferzahlungen an Träger des öffentlichen Rechts	60.300,00	51.800,00	47.679,72

## Vertretungskörper und allgemeine Verwaltung (Gruppe 0)

MVAG	Mittelverwendungs- und aufbringungsgruppen (1. und 2. Ebene)	VA 2025	VA 2024	RA 2023
3232	Transferzahlungen an Beteiligungen			
3233	Transferzahlungen an Unternehmen (inkl. Finanzunternehmen)			
3234	Transferzahlungen an Haushalte und Organisationen ohne Erwerbscharakter	5.000,00	4.700,00	4.714,50
3235	Transferzahlungen an das Ausland			
3236	Investitions- und Tilgungszuschüsse zwischen Unternehmungen und Betrieben der Gebietskörperschaft und der Gebietskörperschaft			
<b>324</b>	<b>Auszahlungen aus Finanzaufwand</b>	<b>800,00</b>	<b>1.100,00</b>	<b>170,52</b>
3241	Auszahlungen für Zinsen	800,00	1.100,00	170,52
3242	Auszahlungen für Zinsen aus derivativen Finanzinstrumenten mit und ohne Grundgeschäft			
3243	Auszahlungen aus Gewinnentnahmen von marktbestimmten Betrieben			
3244	Sonstige Auszahlungen aus Finanzaufwendungen			
<b>32</b>	<b>Summe Auszahlungen operative Gebarung</b>	<b>794.700,00</b>	<b>802.000,00</b>	<b>724.207,08</b>
<b>SA1</b>	<b>Saldo (1) Geldfluss aus der operativen Gebarung (31 – 32)</b>	<b>-414.900,00</b>	<b>-446.900,00</b>	<b>-376.942,96</b>
<b>331</b>	<b>Einzahlungen aus der Investitionstätigkeit</b>	<b>0,00</b>	<b>0,00</b>	<b>0,00</b>
3311	Einzahlungen aus der Veräußerung von immateriellem Vermögen			
3312	Einzahlungen aus der Veräußerung von Grundstücken und Grundstückeinrichtungen			
3313	Einzahlungen aus der Veräußerung von Gebäuden und Bauten			
3314	Einzahlungen aus der Veräußerung von technischen Anlagen, Fahrzeugen und Maschinen			
3315	Einzahlungen aus der Veräußerung von Amts-, Betriebs- und Geschäftsausstattung			
3316	Einzahlungen aus der Veräußerung von Kulturgütern			
3317	Einzahlungen aus der Veräußerung von Beteiligungen			
3318	Einzahlungen aus der Veräußerung von kofinanzierten Schutzbauten			
<b>332</b>	<b>Einzahlungen aus der Rückzahlung von Darlehen sowie gewährten Vorschüssen</b>	<b>0,00</b>	<b>0,00</b>	<b>0,00</b>
3321	Einzahlungen aus Darlehen an Träger des öffentlichen Rechts			
3322	Einzahlungen aus Darlehen an Beteiligungen			
3323	Einzahlungen aus Darlehen an Unternehmen und Haushalte			
3325	Einzahlungen aus Vorschüssen und Anzahlungen			
<b>333</b>	<b>Einzahlungen aus Kapitaltransfers</b>	<b>0,00</b>	<b>31.900,00</b>	<b>14.679,50</b>
3331	Kapitaltransferzahlungen von Trägern des öffentlichen Rechts			14.679,50
3332	Kapitaltransferzahlungen von Beteiligungen			
3333	Kapitaltransferzahlungen von Unternehmen			
3334	Kapitaltransferzahlungen von Haushalten und Organisationen ohne Erwerbscharakter		31.900,00	
3335	Kapitaltransferzahlungen vom Ausland			
<b>33</b>	<b>Summe Einzahlungen investive Gebarung</b>	<b>0,00</b>	<b>31.900,00</b>	<b>14.679,50</b>

## Vertretungskörper und allgemeine Verwaltung (Gruppe 0)

MVAG	Mittelverwendungs- und aufbringungsgruppen (1. und 2. Ebene)	VA 2025	VA 2024	RA 2023
<b>341</b>	<b>Auszahlungen aus der Investitionstätigkeit</b>	<b>5.000,00</b>	<b>31.500,00</b>	<b>97.403,04</b>
3411	Auszahlungen für den Erwerb von immateriellem Vermögen	5.000,00	30.500,00	47.678,90
3412	Auszahlungen für den Erwerb von Grundstücken und Grundstückseinrichtungen			
3413	Auszahlungen für den Erwerb von Gebäuden und Bauten			46.061,50
3414	Auszahlungen für den Erwerb von technischen Anlagen, Fahrzeugen und Maschinen			
3415	Auszahlungen für den Erwerb von Amts-, Betriebs- und Geschäftsausstattung		1.000,00	3.662,64
3416	Auszahlungen für den Erwerb von Kulturgütern			
3417	Auszahlungen für den Erwerb von Beteiligungen			
3418	Auszahlungen für den Erwerb von kofinanzierten Schutzbauten			
<b>342</b>	<b>Auszahlungen aus der Gewährung von Darlehen sowie gewährten Vorschüssen</b>	<b>0,00</b>	<b>0,00</b>	<b>0,00</b>
3421	Auszahlungen von Darlehen an Träger des öffentlichen Rechts			
3422	Auszahlungen von Darlehen an Beteiligungen			
3423	Auszahlungen von Darlehen an Unternehmen und Haushalte			
3425	Auszahlungen von Vorschüssen und Anzahlungen			
<b>343</b>	<b>Auszahlungen aus Kapitaltransfers</b>	<b>100,00</b>	<b>100,00</b>	<b>100,00</b>
3431	Kapitaltransferzahlungen an Träger des öffentlichen Rechts	100,00	100,00	100,00
3432	Kapitaltransferzahlungen an Beteiligungen			
3433	Kapitaltransferzahlungen an Unternehmen (Finanzunternehmen)			
3434	Kapitaltransferzahlungen an Haushalte und Organisationen ohne Erwerbscharakter			
3435	Kapitaltransferzahlungen an das Ausland			
<b>34</b>	<b>Summe Auszahlungen investive Gebarung</b>	<b>5.100,00</b>	<b>31.600,00</b>	<b>97.503,04</b>
<b>SA2</b>	<b>Saldo (2) Geldfluss aus der investiven Gebarung (33 – 34)</b>	<b>-5.100,00</b>	<b>300,00</b>	<b>-82.823,54</b>
<b>SA3</b>	<b>Saldo (3) Nettofinanzierungssaldo (Saldo 1 + Saldo 2)</b>	<b>-420.000,00</b>	<b>-446.600,00</b>	<b>-459.766,50</b>
<b>351</b>	<b>Einzahlungen aus der Aufnahme von Finanzschulden</b>	<b>0,00</b>	<b>15.200,00</b>	<b>13.700,00</b>
3511	Einzahlungen aus empfangenen Darlehen von öffentlichen Körperschaften und Rechtsträgern			
3512	Einzahlungen aus empfangenen Darlehen von Beteiligungen			
3513	Einzahlungen aus empfangenen Darlehen von Unternehmen und privaten Haushalten			
3514	Einzahlungen aus Finanzschulden (Finanzunternehmen)		15.200,00	13.700,00
3515	Einzahlungen aus Aufnahmen von Leasingverbindlichkeiten			
<b>353</b>	<b>Einzahlungen infolge eines Kapitaltausches bei derivativen Finanzinstrumenten mit Grundgeschäft</b>	<b>0,00</b>	<b>0,00</b>	<b>0,00</b>
3530	Einzahlungen infolge eines Kapitaltausches bei derivativen Finanzinstrumenten mit Grundgeschäft			
<b>355</b>	<b>Einzahlungen aus dem Abgang von Finanzinstrumenten</b>	<b>0,00</b>	<b>0,00</b>	<b>0,00</b>

## Vertretungskörper und allgemeine Verwaltung (Gruppe 0)

MVAG	Mittelverwendungs- und aufbringungsgruppen (1. und 2. Ebene)	VA 2025	VA 2024	RA 2023
3550	Einzahlungen aus dem Abgang von Finanzinstrumenten			
<b>35</b>	<b>Summe Einzahlungen aus der Finanzierungstätigkeit</b>	<b>0,00</b>	<b>15.200,00</b>	<b>13.700,00</b>
<b>361</b>	<b>Auszahlungen aus der Tilgung von Finanzschulden</b>	<b>2.900,00</b>	<b>2.300,00</b>	<b>685,00</b>
3611	Auszahlungen aus empfangenen Darlehen von öffentlichen Körperschaften und Rechtsträgern			
3612	Auszahlungen aus empfangenen Darlehen von Beteiligungen			
3613	Auszahlungen aus empfangenen Darlehen von Unternehmen und privaten Haushalten			
3614	Auszahlungen aus Finanzschulden	2.900,00	2.300,00	685,00
3615	Auszahlungen aus Rückzahlungen von Leasingverbindlichkeiten			
<b>363</b>	<b>Auszahlungen infolge eines Kapitaltausches bei derivativen Finanzinstrumenten mit Grundgeschäft</b>	<b>0,00</b>	<b>0,00</b>	<b>0,00</b>
3630	Auszahlungen infolge eines Kapitaltausches bei derivativen Finanzinstrumenten mit Grundgeschäft			
<b>365</b>	<b>Auszahlungen für den Erwerb von Finanzinstrumenten</b>	<b>0,00</b>	<b>0,00</b>	<b>0,00</b>
3650	Auszahlungen für den Erwerb von Finanzinstrumenten			
<b>36</b>	<b>Summe Auszahlungen aus der Finanzierungstätigkeit</b>	<b>2.900,00</b>	<b>2.300,00</b>	<b>685,00</b>
<b>SA4</b>	<b>Saldo (4) Geldfluss aus der Finanzierungstätigkeit (35 – 36)</b>	<b>-2.900,00</b>	<b>12.900,00</b>	<b>13.015,00</b>
<b>SA5</b>	<b>Saldo (5) Geldfluss aus der voranschlagswirksamen Gebarung (Saldo 3 + Saldo 4)</b>	<b>-422.900,00</b>	<b>-433.700,00</b>	<b>-446.751,50</b>



## Öffentliche Ordnung und Sicherheit (Gruppe 1)

MVAG	Mittelverwendungs- und aufbringungsgruppen (1. und 2. Ebene)	VA 2025	VA 2024	RA 2023
<b>311</b>	<b>Einzahlungen aus operativer Verwaltungstätigkeit</b>	<b>15.100,00</b>	<b>30.100,00</b>	<b>10.386,70</b>
3111	Einzahlungen aus eigenen Abgaben			
3112	Einzahlungen aus Ertragsanteilen			
3113	Einzahlungen aus Gebühren			
3114	Einzahlungen aus Leistungen	15.000,00	30.000,00	10.361,40
3115	Einzahlungen aus Besitz und wirtschaftlicher Tätigkeit			
3116	Einzahlungen aus Veräußerung von geringwertigen Wirtschaftsgütern (GWG) und sonstige Einzahlungen	100,00	100,00	25,30
<b>312</b>	<b>Einzahlungen aus Transfers</b>	<b>171.600,00</b>	<b>0,00</b>	<b>0,00</b>
3121	Transferzahlungen von Trägern des öffentlichen Rechts	171.600,00		
3122	Transferzahlungen von Beteiligungen			
3123	Transferzahlungen von Unternehmen (inkl. Finanzunternehmen)			
3124	Transferzahlungen von Haushalten und Organisationen ohne Erwerbscharakter			
3125	Transferzahlungen vom Ausland			
3126	Investitions- und Tilgungszuschüsse zwischen Unternehmungen und Betrieben der Gebietskörperschaft und der Gebietskörperschaft			
<b>313</b>	<b>Einzahlungen aus Finanzerträgen</b>	<b>0,00</b>	<b>0,00</b>	<b>0,00</b>
3131	Einzahlungen aus Zinserträgen			
3132	Einzahlungen aus Zinsen aus derivativen Finanzinstrumenten mit und ohne Grundgeschäft			
3133	Einzahlungen aus Gewinnentnahmen von marktbestimmten Betrieben			
3134	Sonstige Einzahlungen aus Finanzerträgen			
3135	Einzahlungen aus Dividenden/Gewinnausschüttungen			
<b>31</b>	<b>Summe Einzahlungen operative Gebarung</b>	<b>186.700,00</b>	<b>30.100,00</b>	<b>10.386,70</b>
<b>321</b>	<b>Auszahlungen aus Personalaufwand</b>	<b>0,00</b>	<b>0,00</b>	<b>0,00</b>
3211	Auszahlungen für Personalaufwand (Bezüge, Nebengebühren, und Mehrleistungsvergütungen)			
3212	Auszahlungen für gesetzliche und freiwillige Sozialaufwendungen			
3213	Auszahlungen aus sonstigem Personalaufwand			
<b>322</b>	<b>Auszahlungen aus Sachaufwand</b>	<b>46.500,00</b>	<b>71.600,00</b>	<b>59.681,71</b>
3221	Auszahlungen für Gebrauchs- und Verbrauchsgüter, Handelswaren			
3222	Auszahlungen für Verwaltungs- und Betriebsaufwand	24.400,00	19.500,00	33.021,73
3223	Auszahlungen für Leasing- und Mietaufwand			
3224	Auszahlungen für Instandhaltung	16.000,00	45.100,00	20.554,00
3225	Sonstige Auszahlungen aus Sachaufwand	6.100,00	7.000,00	6.105,98
3226	Auszahlungen aus der Inanspruchnahme von Haftungen			
<b>323</b>	<b>Auszahlungen aus Transfers</b>	<b>76.600,00</b>	<b>9.600,00</b>	<b>9.600,00</b>
3231	Transferzahlungen an Träger des öffentlichen Rechts	66.600,00		

## Öffentliche Ordnung und Sicherheit (Gruppe 1)

MVAG	Mittelverwendungs- und aufbringungsgruppen (1. und 2. Ebene)	VA 2025	VA 2024	RA 2023
3232	Transferzahlungen an Beteiligungen			
3233	Transferzahlungen an Unternehmen (inkl. Finanzunternehmen)			
3234	Transferzahlungen an Haushalte und Organisationen ohne Erwerbscharakter	10.000,00	9.600,00	9.600,00
3235	Transferzahlungen an das Ausland			
3236	Investitions- und Tilgungszuschüsse zwischen Unternehmungen und Betrieben der Gebietskörperschaft und der Gebietskörperschaft			
<b>324</b>	<b>Auszahlungen aus Finanzaufwand</b>	<b>15.000,00</b>	<b>0,00</b>	<b>0,00</b>
3241	Auszahlungen für Zinsen	15.000,00		
3242	Auszahlungen für Zinsen aus derivativen Finanzinstrumenten mit und ohne Grundgeschäft			
3243	Auszahlungen aus Gewinnentnahmen von marktbestimmten Betrieben			
3244	Sonstige Auszahlungen aus Finanzaufwendungen			
<b>32</b>	<b>Summe Auszahlungen operative Gebarung</b>	<b>138.100,00</b>	<b>81.200,00</b>	<b>69.281,71</b>
<b>SA1</b>	<b>Saldo (1) Geldfluss aus der operativen Gebarung (31 – 32)</b>	<b>48.600,00</b>	<b>-51.100,00</b>	<b>-58.895,01</b>
<b>331</b>	<b>Einzahlungen aus der Investitionstätigkeit</b>	<b>0,00</b>	<b>0,00</b>	<b>0,00</b>
3311	Einzahlungen aus der Veräußerung von immateriellem Vermögen			
3312	Einzahlungen aus der Veräußerung von Grundstücken und Grundstückeinrichtungen			
3313	Einzahlungen aus der Veräußerung von Gebäuden und Bauten			
3314	Einzahlungen aus der Veräußerung von technischen Anlagen, Fahrzeugen und Maschinen			
3315	Einzahlungen aus der Veräußerung von Amts-, Betriebs- und Geschäftsausstattung			
3316	Einzahlungen aus der Veräußerung von Kulturgütern			
3317	Einzahlungen aus der Veräußerung von Beteiligungen			
3318	Einzahlungen aus der Veräußerung von kofinanzierten Schutzbauten			
<b>332</b>	<b>Einzahlungen aus der Rückzahlung von Darlehen sowie gewährten Vorschüssen</b>	<b>0,00</b>	<b>0,00</b>	<b>0,00</b>
3321	Einzahlungen aus Darlehen an Träger des öffentlichen Rechts			
3322	Einzahlungen aus Darlehen an Beteiligungen			
3323	Einzahlungen aus Darlehen an Unternehmen und Haushalte			
3325	Einzahlungen aus Vorschüssen und Anzahlungen			
<b>333</b>	<b>Einzahlungen aus Kapitaltransfers</b>	<b>189.100,00</b>	<b>50.200,00</b>	<b>150,00</b>
3331	Kapitaltransferzahlungen von Trägern des öffentlichen Rechts	188.900,00	50.000,00	
3332	Kapitaltransferzahlungen von Beteiligungen			
3333	Kapitaltransferzahlungen von Unternehmen			
3334	Kapitaltransferzahlungen von Haushalten und Organisationen ohne Erwerbscharakter	200,00	200,00	150,00
3335	Kapitaltransferzahlungen vom Ausland			
<b>33</b>	<b>Summe Einzahlungen investive Gebarung</b>	<b>189.100,00</b>	<b>50.200,00</b>	<b>150,00</b>

## Öffentliche Ordnung und Sicherheit (Gruppe 1)

MVAG	Mittelverwendungs- und aufbringungsgruppen (1. und 2. Ebene)	VA 2025	VA 2024	RA 2023
<b>341</b>	<b>Auszahlungen aus der Investitionstätigkeit</b>	<b>693.600,00</b>	<b>118.400,00</b>	<b>0,00</b>
3411	Auszahlungen für den Erwerb von immateriellem Vermögen			
3412	Auszahlungen für den Erwerb von Grundstücken und Grundstückseinrichtungen		10.000,00	
3413	Auszahlungen für den Erwerb von Gebäuden und Bauten	15.000,00		
3414	Auszahlungen für den Erwerb von technischen Anlagen, Fahrzeugen und Maschinen	678.600,00	108.400,00	
3415	Auszahlungen für den Erwerb von Amts-, Betriebs- und Geschäftsausstattung			
3416	Auszahlungen für den Erwerb von Kulturgütern			
3417	Auszahlungen für den Erwerb von Beteiligungen			
3418	Auszahlungen für den Erwerb von kofinanzierten Schutzbauten			
<b>342</b>	<b>Auszahlungen aus der Gewährung von Darlehen sowie gewährten Vorschüssen</b>	<b>0,00</b>	<b>0,00</b>	<b>0,00</b>
3421	Auszahlungen von Darlehen an Träger des öffentlichen Rechts			
3422	Auszahlungen von Darlehen an Beteiligungen			
3423	Auszahlungen von Darlehen an Unternehmen und Haushalte			
3425	Auszahlungen von Vorschüssen und Anzahlungen			
<b>343</b>	<b>Auszahlungen aus Kapitaltransfers</b>	<b>4.000,00</b>	<b>8.000,00</b>	<b>6.989,51</b>
3431	Kapitaltransferzahlungen an Träger des öffentlichen Rechts			
3432	Kapitaltransferzahlungen an Beteiligungen			
3433	Kapitaltransferzahlungen an Unternehmen (Finanzunternehmen)			
3434	Kapitaltransferzahlungen an Haushalte und Organisationen ohne Erwerbscharakter	4.000,00	8.000,00	6.989,51
3435	Kapitaltransferzahlungen an das Ausland			
<b>34</b>	<b>Summe Auszahlungen investive Gebarung</b>	<b>697.600,00</b>	<b>126.400,00</b>	<b>6.989,51</b>
<b>SA2</b>	<b>Saldo (2) Geldfluss aus der investiven Gebarung (33 – 34)</b>	<b>-508.500,00</b>	<b>-76.200,00</b>	<b>-6.839,51</b>
<b>SA3</b>	<b>Saldo (3) Nettofinanzierungssaldo (Saldo 1 + Saldo 2)</b>	<b>-459.900,00</b>	<b>-127.300,00</b>	<b>-65.734,52</b>
<b>351</b>	<b>Einzahlungen aus der Aufnahme von Finanzschulden</b>	<b>399.400,00</b>	<b>0,00</b>	<b>0,00</b>
3511	Einzahlungen aus empfangenen Darlehen von öffentlichen Körperschaften und Rechtsträgern			
3512	Einzahlungen aus empfangenen Darlehen von Beteiligungen			
3513	Einzahlungen aus empfangenen Darlehen von Unternehmen und privaten Haushalten			
3514	Einzahlungen aus Finanzschulden (Finanzunternehmen)	399.400,00		
3515	Einzahlungen aus Aufnahmen von Leasingverbindlichkeiten			
<b>353</b>	<b>Einzahlungen infolge eines Kapitaltausches bei derivativen Finanzinstrumenten mit Grundgeschäft</b>	<b>0,00</b>	<b>0,00</b>	<b>0,00</b>
3530	Einzahlungen infolge eines Kapitaltausches bei derivativen Finanzinstrumenten mit Grundgeschäft			
<b>355</b>	<b>Einzahlungen aus dem Abgang von Finanzinstrumenten</b>	<b>0,00</b>	<b>0,00</b>	<b>0,00</b>

## Öffentliche Ordnung und Sicherheit (Gruppe 1)

MVAG	Mittelverwendungs- und aufbringungsgruppen (1. und 2. Ebene)	VA 2025	VA 2024	RA 2023
3550	Einzahlungen aus dem Abgang von Finanzinstrumenten			
<b>35</b>	<b>Summe Einzahlungen aus der Finanzierungstätigkeit</b>	<b>399.400,00</b>	<b>0,00</b>	<b>0,00</b>
<b>361</b>	<b>Auszahlungen aus der Tilgung von Finanzschulden</b>	<b>38.400,00</b>	<b>0,00</b>	<b>0,00</b>
3611	Auszahlungen aus empfangenen Darlehen von öffentlichen Körperschaften und Rechtsträgern			
3612	Auszahlungen aus empfangenen Darlehen von Beteiligungen			
3613	Auszahlungen aus empfangenen Darlehen von Unternehmen und privaten Haushalten			
3614	Auszahlungen aus Finanzschulden	38.400,00		
3615	Auszahlungen aus Rückzahlungen von Leasingverbindlichkeiten			
<b>363</b>	<b>Auszahlungen infolge eines Kapitaltausches bei derivativen Finanzinstrumenten mit Grundgeschäft</b>	<b>0,00</b>	<b>0,00</b>	<b>0,00</b>
3630	Auszahlungen infolge eines Kapitaltausches bei derivativen Finanzinstrumenten mit Grundgeschäft			
<b>365</b>	<b>Auszahlungen für den Erwerb von Finanzinstrumenten</b>	<b>0,00</b>	<b>0,00</b>	<b>0,00</b>
3650	Auszahlungen für den Erwerb von Finanzinstrumenten			
<b>36</b>	<b>Summe Auszahlungen aus der Finanzierungstätigkeit</b>	<b>38.400,00</b>	<b>0,00</b>	<b>0,00</b>
<b>SA4</b>	<b>Saldo (4) Geldfluss aus der Finanzierungstätigkeit (35 – 36)</b>	<b>361.000,00</b>	<b>0,00</b>	<b>0,00</b>
<b>SA5</b>	<b>Saldo (5) Geldfluss aus der voranschlagswirksamen Gebarung (Saldo 3 + Saldo 4)</b>	<b>-98.900,00</b>	<b>-127.300,00</b>	<b>-65.734,52</b>

## Unterricht, Erziehung, Sport und Wissenschaft (Gruppe 2)

MVAG	Mittelverwendungs- und aufbringungsgruppen (1. und 2. Ebene)	VA 2025	VA 2024	RA 2023
<b>311</b>	<b>Einzahlungen aus operativer Verwaltungstätigkeit</b>	<b>46.600,00</b>	<b>52.600,00</b>	<b>49.943,89</b>
3111	Einzahlungen aus eigenen Abgaben			
3112	Einzahlungen aus Ertragsanteilen			
3113	Einzahlungen aus Gebühren			
3114	Einzahlungen aus Leistungen	27.600,00	32.900,00	26.100,74
3115	Einzahlungen aus Besitz und wirtschaftlicher Tätigkeit	3.400,00	3.700,00	2.671,26
3116	Einzahlungen aus Veräußerung von geringwertigen Wirtschaftsgütern (GWG) und sonstige Einzahlungen	15.600,00	16.000,00	21.171,89
<b>312</b>	<b>Einzahlungen aus Transfers</b>	<b>55.600,00</b>	<b>19.000,00</b>	<b>10.845,68</b>
3121	Transferzahlungen von Trägern des öffentlichen Rechts	55.600,00	19.000,00	10.845,68
3122	Transferzahlungen von Beteiligungen			
3123	Transferzahlungen von Unternehmen (inkl. Finanzunternehmen)			
3124	Transferzahlungen von Haushalten und Organisationen ohne Erwerbscharakter			
3125	Transferzahlungen vom Ausland			
3126	Investitions- und Tilgungszuschüsse zwischen Unternehmungen und Betrieben der Gebietskörperschaft und der Gebietskörperschaft			
<b>313</b>	<b>Einzahlungen aus Finanzerträgen</b>	<b>0,00</b>	<b>0,00</b>	<b>0,00</b>
3131	Einzahlungen aus Zinserträgen			
3132	Einzahlungen aus Zinsen aus derivativen Finanzinstrumenten mit und ohne Grundgeschäft			
3133	Einzahlungen aus Gewinnentnahmen von marktbestimmten Betrieben			
3134	Sonstige Einzahlungen aus Finanzerträgen			
3135	Einzahlungen aus Dividenden/Gewinnausschüttungen			
<b>31</b>	<b>Summe Einzahlungen operative Gebarung</b>	<b>102.200,00</b>	<b>71.600,00</b>	<b>60.789,57</b>
<b>321</b>	<b>Auszahlungen aus Personalaufwand</b>	<b>174.800,00</b>	<b>193.400,00</b>	<b>159.082,40</b>
3211	Auszahlungen für Personalaufwand (Bezüge, Nebengebühren, und Mehrleistungsvergütungen)	145.600,00	151.300,00	124.816,25
3212	Auszahlungen für gesetzliche und freiwillige Sozialaufwendungen	29.200,00	42.100,00	34.266,15
3213	Auszahlungen aus sonstigem Personalaufwand			
<b>322</b>	<b>Auszahlungen aus Sachaufwand</b>	<b>174.900,00</b>	<b>178.400,00</b>	<b>218.825,45</b>
3221	Auszahlungen für Gebrauchs- und Verbrauchsgüter, Handelswaren	15.600,00	15.400,00	11.644,77
3222	Auszahlungen für Verwaltungs- und Betriebsaufwand	29.000,00	29.100,00	30.767,26
3223	Auszahlungen für Leasing- und Mietaufwand	3.000,00	3.000,00	2.525,45
3224	Auszahlungen für Instandhaltung	7.600,00	6.100,00	4.156,62
3225	Sonstige Auszahlungen aus Sachaufwand	119.700,00	124.800,00	169.731,35
3226	Auszahlungen aus der Inanspruchnahme von Haftungen			
<b>323</b>	<b>Auszahlungen aus Transfers</b>	<b>74.600,00</b>	<b>63.300,00</b>	<b>64.908,51</b>
3231	Transferzahlungen an Träger des öffentlichen Rechts	72.600,00	60.800,00	60.008,51

**Unterricht, Erziehung, Sport und Wissenschaft (Gruppe 2)**

MVAG	Mittelverwendungs- und aufbringungsgruppen (1. und 2. Ebene)	VA 2025	VA 2024	RA 2023
3232	Transferzahlungen an Beteiligungen			
3233	Transferzahlungen an Unternehmen (inkl. Finanzunternehmen)			
3234	Transferzahlungen an Haushalte und Organisationen ohne Erwerbscharakter	2.000,00	2.500,00	4.900,00
3235	Transferzahlungen an das Ausland			
3236	Investitions- und Tilgungszuschüsse zwischen Unternehmungen und Betrieben der Gebietskörperschaft und der Gebietskörperschaft			
<b>324</b>	<b>Auszahlungen aus Finanzaufwand</b>	<b>800,00</b>	<b>1.200,00</b>	<b>265,12</b>
3241	Auszahlungen für Zinsen	800,00	1.200,00	265,12
3242	Auszahlungen für Zinsen aus derivativen Finanzinstrumenten mit und ohne Grundgeschäft			
3243	Auszahlungen aus Gewinnentnahmen von marktbestimmten Betrieben			
3244	Sonstige Auszahlungen aus Finanzaufwendungen			
<b>32</b>	<b>Summe Auszahlungen operative Gebarung</b>	<b>425.100,00</b>	<b>436.300,00</b>	<b>443.081,48</b>
<b>SA1</b>	<b>Saldo (1) Geldfluss aus der operativen Gebarung (31 – 32)</b>	<b>-322.900,00</b>	<b>-364.700,00</b>	<b>-382.291,91</b>
<b>331</b>	<b>Einzahlungen aus der Investitionstätigkeit</b>	<b>0,00</b>	<b>0,00</b>	<b>0,00</b>
3311	Einzahlungen aus der Veräußerung von immateriellem Vermögen			
3312	Einzahlungen aus der Veräußerung von Grundstücken und Grundstückeinrichtungen			
3313	Einzahlungen aus der Veräußerung von Gebäuden und Bauten			
3314	Einzahlungen aus der Veräußerung von technischen Anlagen, Fahrzeugen und Maschinen			
3315	Einzahlungen aus der Veräußerung von Amts-, Betriebs- und Geschäftsausstattung			
3316	Einzahlungen aus der Veräußerung von Kulturgütern			
3317	Einzahlungen aus der Veräußerung von Beteiligungen			
3318	Einzahlungen aus der Veräußerung von kofinanzierten Schutzbauten			
<b>332</b>	<b>Einzahlungen aus der Rückzahlung von Darlehen sowie gewährten Vorschüssen</b>	<b>0,00</b>	<b>0,00</b>	<b>0,00</b>
3321	Einzahlungen aus Darlehen an Träger des öffentlichen Rechts			
3322	Einzahlungen aus Darlehen an Beteiligungen			
3323	Einzahlungen aus Darlehen an Unternehmen und Haushalte			
3325	Einzahlungen aus Vorschüssen und Anzahlungen			
<b>333</b>	<b>Einzahlungen aus Kapitaltransfers</b>	<b>0,00</b>	<b>21.700,00</b>	<b>58.124,58</b>
3331	Kapitaltransferzahlungen von Trägern des öffentlichen Rechts		17.400,00	58.124,58
3332	Kapitaltransferzahlungen von Beteiligungen			
3333	Kapitaltransferzahlungen von Unternehmen			
3334	Kapitaltransferzahlungen von Haushalten und Organisationen ohne Erwerbscharakter		4.300,00	
3335	Kapitaltransferzahlungen vom Ausland			
<b>33</b>	<b>Summe Einzahlungen investive Gebarung</b>	<b>0,00</b>	<b>21.700,00</b>	<b>58.124,58</b>

**Unterricht, Erziehung, Sport und Wissenschaft (Gruppe 2)**

MVAG	Mittelverwendungs- und aufbringungsgruppen (1. und 2. Ebene)	VA 2025	VA 2024	RA 2023
<b>341</b>	<b>Auszahlungen aus der Investitionstätigkeit</b>	<b>2.000,00</b>	<b>25.200,00</b>	<b>91.556,25</b>
3411	Auszahlungen für den Erwerb von immateriellem Vermögen			
3412	Auszahlungen für den Erwerb von Grundstücken und Grundstückseinrichtungen			49.541,62
3413	Auszahlungen für den Erwerb von Gebäuden und Bauten		23.200,00	
3414	Auszahlungen für den Erwerb von technischen Anlagen, Fahrzeugen und Maschinen			
3415	Auszahlungen für den Erwerb von Amts-, Betriebs- und Geschäftsausstattung	2.000,00	2.000,00	42.014,63
3416	Auszahlungen für den Erwerb von Kulturgütern			
3417	Auszahlungen für den Erwerb von Beteiligungen			
3418	Auszahlungen für den Erwerb von kofinanzierten Schutzbauten			
<b>342</b>	<b>Auszahlungen aus der Gewährung von Darlehen sowie gewährten Vorschüssen</b>	<b>0,00</b>	<b>0,00</b>	<b>0,00</b>
3421	Auszahlungen von Darlehen an Träger des öffentlichen Rechts			
3422	Auszahlungen von Darlehen an Beteiligungen			
3423	Auszahlungen von Darlehen an Unternehmen und Haushalte			
3425	Auszahlungen von Vorschüssen und Anzahlungen			
<b>343</b>	<b>Auszahlungen aus Kapitaltransfers</b>	<b>0,00</b>	<b>0,00</b>	<b>0,00</b>
3431	Kapitaltransferzahlungen an Träger des öffentlichen Rechts			
3432	Kapitaltransferzahlungen an Beteiligungen			
3433	Kapitaltransferzahlungen an Unternehmen (Finanzunternehmen)			
3434	Kapitaltransferzahlungen an Haushalte und Organisationen ohne Erwerbscharakter			
3435	Kapitaltransferzahlungen an das Ausland			
<b>34</b>	<b>Summe Auszahlungen investive Gebarung</b>	<b>2.000,00</b>	<b>25.200,00</b>	<b>91.556,25</b>
<b>SA2</b>	<b>Saldo (2) Geldfluss aus der investiven Gebarung (33 – 34)</b>	<b>-2.000,00</b>	<b>-3.500,00</b>	<b>-33.431,67</b>
<b>SA3</b>	<b>Saldo (3) Nettofinanzierungssaldo (Saldo 1 + Saldo 2)</b>	<b>-324.900,00</b>	<b>-368.200,00</b>	<b>-415.723,58</b>
<b>351</b>	<b>Einzahlungen aus der Aufnahme von Finanzschulden</b>	<b>0,00</b>	<b>5.800,00</b>	<b>21.300,00</b>
3511	Einzahlungen aus empfangenen Darlehen von öffentlichen Körperschaften und Rechtsträgern			
3512	Einzahlungen aus empfangenen Darlehen von Beteiligungen			
3513	Einzahlungen aus empfangenen Darlehen von Unternehmen und privaten Haushalten			
3514	Einzahlungen aus Finanzschulden (Finanzunternehmen)		5.800,00	21.300,00
3515	Einzahlungen aus Aufnahmen von Leasingverbindlichkeiten			
<b>353</b>	<b>Einzahlungen infolge eines Kapitaltauschs bei derivativen Finanzinstrumenten mit Grundgeschäft</b>	<b>0,00</b>	<b>0,00</b>	<b>0,00</b>
3530	Einzahlungen infolge eines Kapitaltauschs bei derivativen Finanzinstrumenten mit Grundgeschäft			
<b>355</b>	<b>Einzahlungen aus dem Abgang von Finanzinstrumenten</b>	<b>0,00</b>	<b>0,00</b>	<b>0,00</b>

**Unterricht, Erziehung, Sport und Wissenschaft (Gruppe 2)**

MVAG	Mittelverwendungs- und aufbringungsgruppen (1. und 2. Ebene)	VA 2025	VA 2024	RA 2023
3550	Einzahlungen aus dem Abgang von Finanzinstrumenten			
<b>35</b>	<b>Summe Einzahlungen aus der Finanzierungstätigkeit</b>	<b>0,00</b>	<b>5.800,00</b>	<b>21.300,00</b>
<b>361</b>	<b>Auszahlungen aus der Tilgung von Finanzschulden</b>	<b>2.800,00</b>	<b>2.400,00</b>	<b>1.065,00</b>
3611	Auszahlungen aus empfangenen Darlehen von öffentlichen Körperschaften und Rechtsträgern			
3612	Auszahlungen aus empfangenen Darlehen von Beteiligungen			
3613	Auszahlungen aus empfangenen Darlehen von Unternehmen und privaten Haushalten			
3614	Auszahlungen aus Finanzschulden	2.800,00	2.400,00	1.065,00
3615	Auszahlungen aus Rückzahlungen von Leasingverbindlichkeiten			
<b>363</b>	<b>Auszahlungen infolge eines Kapitaltausches bei derivativen Finanzinstrumenten mit Grundgeschäft</b>	<b>0,00</b>	<b>0,00</b>	<b>0,00</b>
3630	Auszahlungen infolge eines Kapitaltausches bei derivativen Finanzinstrumenten mit Grundgeschäft			
<b>365</b>	<b>Auszahlungen für den Erwerb von Finanzinstrumenten</b>	<b>0,00</b>	<b>0,00</b>	<b>0,00</b>
3650	Auszahlungen für den Erwerb von Finanzinstrumenten			
<b>36</b>	<b>Summe Auszahlungen aus der Finanzierungstätigkeit</b>	<b>2.800,00</b>	<b>2.400,00</b>	<b>1.065,00</b>
<b>SA4</b>	<b>Saldo (4) Geldfluss aus der Finanzierungstätigkeit (35 – 36)</b>	<b>-2.800,00</b>	<b>3.400,00</b>	<b>20.235,00</b>
<b>SA5</b>	<b>Saldo (5) Geldfluss aus der voranschlagswirksamen Gebarung (Saldo 3 + Saldo 4)</b>	<b>-327.700,00</b>	<b>-364.800,00</b>	<b>-395.488,58</b>



**Kunst, Kultur und Kultus (Gruppe 3)**

MVAG	Mittelverwendungs- und aufbringungsgruppen (1. und 2. Ebene)	VA 2025	VA 2024	RA 2023
<b>311</b>	<b>Einzahlungen aus operativer Verwaltungstätigkeit</b>	<b>20.200,00</b>	<b>25.700,00</b>	<b>23.020,02</b>
3111	Einzahlungen aus eigenen Abgaben			
3112	Einzahlungen aus Ertragsanteilen			
3113	Einzahlungen aus Gebühren			
3114	Einzahlungen aus Leistungen	7.500,00	8.500,00	4.932,69
3115	Einzahlungen aus Besitz und wirtschaftlicher Tätigkeit	8.000,00	12.000,00	11.980,00
3116	Einzahlungen aus Veräußerung von geringwertigen Wirtschaftsgütern (GWG) und sonstige Einzahlungen	4.700,00	5.200,00	6.107,33
<b>312</b>	<b>Einzahlungen aus Transfers</b>	<b>0,00</b>	<b>0,00</b>	<b>0,00</b>
3121	Transferzahlungen von Trägern des öffentlichen Rechts			
3122	Transferzahlungen von Beteiligungen			
3123	Transferzahlungen von Unternehmen (inkl. Finanzunternehmen)			
3124	Transferzahlungen von Haushalten und Organisationen ohne Erwerbscharakter			
3125	Transferzahlungen vom Ausland			
3126	Investitions- und Tilgungszuschüsse zwischen Unternehmungen und Betrieben der Gebietskörperschaft und der Gebietskörperschaft			
<b>313</b>	<b>Einzahlungen aus Finanzerträgen</b>	<b>0,00</b>	<b>0,00</b>	<b>0,00</b>
3131	Einzahlungen aus Zinserträgen			
3132	Einzahlungen aus Zinsen aus derivativen Finanzinstrumenten mit und ohne Grundgeschäft			
3133	Einzahlungen aus Gewinnentnahmen von marktbestimmten Betrieben			
3134	Sonstige Einzahlungen aus Finanzerträgen			
3135	Einzahlungen aus Dividenden/Gewinnausschüttungen			
<b>31</b>	<b>Summe Einzahlungen operative Gebarung</b>	<b>20.200,00</b>	<b>25.700,00</b>	<b>23.020,02</b>
<b>321</b>	<b>Auszahlungen aus Personalaufwand</b>	<b>16.700,00</b>	<b>18.900,00</b>	<b>47.340,27</b>
3211	Auszahlungen für Personalaufwand (Bezüge, Nebengebühren, und Mehrleistungsvergütungen)	13.000,00	15.600,00	39.844,92
3212	Auszahlungen für gesetzliche und freiwillige Sozialaufwendungen	3.700,00	3.300,00	7.495,35
3213	Auszahlungen aus sonstigem Personalaufwand			
<b>322</b>	<b>Auszahlungen aus Sachaufwand</b>	<b>156.000,00</b>	<b>172.300,00</b>	<b>156.840,41</b>
3221	Auszahlungen für Gebrauchs- und Verbrauchsgüter, Handelswaren	7.800,00	8.800,00	7.112,58
3222	Auszahlungen für Verwaltungs- und Betriebsaufwand	38.100,00	39.400,00	48.911,16
3223	Auszahlungen für Leasing- und Mietaufwand			
3224	Auszahlungen für Instandhaltung	9.600,00	22.100,00	12.558,10
3225	Sonstige Auszahlungen aus Sachaufwand	100.500,00	102.000,00	88.258,57
3226	Auszahlungen aus der Inanspruchnahme von Haftungen			
<b>323</b>	<b>Auszahlungen aus Transfers</b>	<b>56.000,00</b>	<b>61.600,00</b>	<b>52.100,14</b>
3231	Transferzahlungen an Träger des öffentlichen Rechts	53.800,00	59.400,00	49.900,14

**Kunst, Kultur und Kultus (Gruppe 3)**

MVAG	Mittelverwendungs- und aufbringungsgruppen (1. und 2. Ebene)	VA 2025	VA 2024	RA 2023
3232	Transferzahlungen an Beteiligungen			
3233	Transferzahlungen an Unternehmen (inkl. Finanzunternehmen)			
3234	Transferzahlungen an Haushalte und Organisationen ohne Erwerbscharakter	2.200,00	2.200,00	2.200,00
3235	Transferzahlungen an das Ausland			
3236	Investitions- und Tilgungszuschüsse zwischen Unternehmungen und Betrieben der Gebietskörperschaft und der Gebietskörperschaft			
<b>324</b>	<b>Auszahlungen aus Finanzaufwand</b>	<b>4.000,00</b>	<b>4.900,00</b>	<b>1.909,15</b>
3241	Auszahlungen für Zinsen	4.000,00	4.900,00	1.909,15
3242	Auszahlungen für Zinsen aus derivativen Finanzinstrumenten mit und ohne Grundgeschäft			
3243	Auszahlungen aus Gewinnentnahmen von marktbestimmten Betrieben			
3244	Sonstige Auszahlungen aus Finanzaufwendungen			
<b>32</b>	<b>Summe Auszahlungen operative Gebarung</b>	<b>232.700,00</b>	<b>257.700,00</b>	<b>258.189,97</b>
<b>SA1</b>	<b>Saldo (1) Geldfluss aus der operativen Gebarung (31 – 32)</b>	<b>-212.500,00</b>	<b>-232.000,00</b>	<b>-235.169,95</b>
<b>331</b>	<b>Einzahlungen aus der Investitionstätigkeit</b>	<b>0,00</b>	<b>0,00</b>	<b>0,00</b>
3311	Einzahlungen aus der Veräußerung von immateriellem Vermögen			
3312	Einzahlungen aus der Veräußerung von Grundstücken und Grundstückeinrichtungen			
3313	Einzahlungen aus der Veräußerung von Gebäuden und Bauten			
3314	Einzahlungen aus der Veräußerung von technischen Anlagen, Fahrzeugen und Maschinen			
3315	Einzahlungen aus der Veräußerung von Amts-, Betriebs- und Geschäftsausstattung			
3316	Einzahlungen aus der Veräußerung von Kulturgütern			
3317	Einzahlungen aus der Veräußerung von Beteiligungen			
3318	Einzahlungen aus der Veräußerung von kofinanzierten Schutzbauten			
<b>332</b>	<b>Einzahlungen aus der Rückzahlung von Darlehen sowie gewährten Vorschüssen</b>	<b>0,00</b>	<b>0,00</b>	<b>0,00</b>
3321	Einzahlungen aus Darlehen an Träger des öffentlichen Rechts			
3322	Einzahlungen aus Darlehen an Beteiligungen			
3323	Einzahlungen aus Darlehen an Unternehmen und Haushalte			
3325	Einzahlungen aus Vorschüssen und Anzahlungen			
<b>333</b>	<b>Einzahlungen aus Kapitaltransfers</b>	<b>0,00</b>	<b>82.500,00</b>	<b>27.935,00</b>
3331	Kapitaltransferzahlungen von Trägern des öffentlichen Rechts		15.300,00	27.935,00
3332	Kapitaltransferzahlungen von Beteiligungen			
3333	Kapitaltransferzahlungen von Unternehmen			
3334	Kapitaltransferzahlungen von Haushalten und Organisationen ohne Erwerbscharakter		67.200,00	
3335	Kapitaltransferzahlungen vom Ausland			
<b>33</b>	<b>Summe Einzahlungen investive Gebarung</b>	<b>0,00</b>	<b>82.500,00</b>	<b>27.935,00</b>

**Kunst, Kultur und Kultus (Gruppe 3)**

MVAG	Mittelverwendungs- und aufbringungsgruppen (1. und 2. Ebene)	VA 2025	VA 2024	RA 2023
<b>341</b>	<b>Auszahlungen aus der Investitionstätigkeit</b>	<b>0,00</b>	<b>54.600,00</b>	<b>122.157,70</b>
3411	Auszahlungen für den Erwerb von immateriellem Vermögen			
3412	Auszahlungen für den Erwerb von Grundstücken und Grundstückseinrichtungen			
3413	Auszahlungen für den Erwerb von Gebäuden und Bauten		54.600,00	122.025,09
3414	Auszahlungen für den Erwerb von technischen Anlagen, Fahrzeugen und Maschinen			
3415	Auszahlungen für den Erwerb von Amts-, Betriebs- und Geschäftsausstattung			132,61
3416	Auszahlungen für den Erwerb von Kulturgütern			
3417	Auszahlungen für den Erwerb von Beteiligungen			
3418	Auszahlungen für den Erwerb von kofinanzierten Schutzbauten			
<b>342</b>	<b>Auszahlungen aus der Gewährung von Darlehen sowie gewährten Vorschüssen</b>	<b>0,00</b>	<b>0,00</b>	<b>0,00</b>
3421	Auszahlungen von Darlehen an Träger des öffentlichen Rechts			
3422	Auszahlungen von Darlehen an Beteiligungen			
3423	Auszahlungen von Darlehen an Unternehmen und Haushalte			
3425	Auszahlungen von Vorschüssen und Anzahlungen			
<b>343</b>	<b>Auszahlungen aus Kapitaltransfers</b>	<b>0,00</b>	<b>0,00</b>	<b>0,00</b>
3431	Kapitaltransferzahlungen an Träger des öffentlichen Rechts			
3432	Kapitaltransferzahlungen an Beteiligungen			
3433	Kapitaltransferzahlungen an Unternehmen (Finanzunternehmen)			
3434	Kapitaltransferzahlungen an Haushalte und Organisationen ohne Erwerbscharakter			
3435	Kapitaltransferzahlungen an das Ausland			
<b>34</b>	<b>Summe Auszahlungen investive Gebarung</b>	<b>0,00</b>	<b>54.600,00</b>	<b>122.157,70</b>
<b>SA2</b>	<b>Saldo (2) Geldfluss aus der investiven Gebarung (33 – 34)</b>	<b>0,00</b>	<b>27.900,00</b>	<b>-94.222,70</b>
<b>SA3</b>	<b>Saldo (3) Nettofinanzierungssaldo (Saldo 1 + Saldo 2)</b>	<b>-212.500,00</b>	<b>-204.100,00</b>	<b>-329.392,65</b>
<b>351</b>	<b>Einzahlungen aus der Aufnahme von Finanzschulden</b>	<b>0,00</b>	<b>33.000,00</b>	<b>51.300,00</b>
3511	Einzahlungen aus empfangenen Darlehen von öffentlichen Körperschaften und Rechtsträgern			
3512	Einzahlungen aus empfangenen Darlehen von Beteiligungen			
3513	Einzahlungen aus empfangenen Darlehen von Unternehmen und privaten Haushalten			
3514	Einzahlungen aus Finanzschulden (Finanzunternehmen)		33.000,00	51.300,00
3515	Einzahlungen aus Aufnahmen von Leasingverbindlichkeiten			
<b>353</b>	<b>Einzahlungen infolge eines Kapitaltausches bei derivativen Finanzinstrumenten mit Grundgeschäft</b>	<b>0,00</b>	<b>0,00</b>	<b>0,00</b>
3530	Einzahlungen infolge eines Kapitaltausches bei derivativen Finanzinstrumenten mit Grundgeschäft			
<b>355</b>	<b>Einzahlungen aus dem Abgang von Finanzinstrumenten</b>	<b>0,00</b>	<b>0,00</b>	<b>0,00</b>

**Kunst, Kultur und Kultus (Gruppe 3)**

MVAG	Mittelverwendungs- und aufbringungsgruppen (1. und 2. Ebene)	VA 2025	VA 2024	RA 2023
3550	Einzahlungen aus dem Abgang von Finanzinstrumenten			
<b>35</b>	<b>Summe Einzahlungen aus der Finanzierungstätigkeit</b>	<b>0,00</b>	<b>33.000,00</b>	<b>51.300,00</b>
<b>361</b>	<b>Auszahlungen aus der Tilgung von Finanzschulden</b>	<b>11.800,00</b>	<b>10.400,00</b>	<b>6.108,72</b>
3611	Auszahlungen aus empfangenen Darlehen von öffentlichen Körperschaften und Rechtsträgern			
3612	Auszahlungen aus empfangenen Darlehen von Beteiligungen			
3613	Auszahlungen aus empfangenen Darlehen von Unternehmen und privaten Haushalten			
3614	Auszahlungen aus Finanzschulden	11.800,00	10.400,00	6.108,72
3615	Auszahlungen aus Rückzahlungen von Leasingverbindlichkeiten			
<b>363</b>	<b>Auszahlungen infolge eines Kapitaltausches bei derivativen Finanzinstrumenten mit Grundgeschäft</b>	<b>0,00</b>	<b>0,00</b>	<b>0,00</b>
3630	Auszahlungen infolge eines Kapitaltausches bei derivativen Finanzinstrumenten mit Grundgeschäft			
<b>365</b>	<b>Auszahlungen für den Erwerb von Finanzinstrumenten</b>	<b>0,00</b>	<b>0,00</b>	<b>0,00</b>
3650	Auszahlungen für den Erwerb von Finanzinstrumenten			
<b>36</b>	<b>Summe Auszahlungen aus der Finanzierungstätigkeit</b>	<b>11.800,00</b>	<b>10.400,00</b>	<b>6.108,72</b>
<b>SA4</b>	<b>Saldo (4) Geldfluss aus der Finanzierungstätigkeit (35 – 36)</b>	<b>-11.800,00</b>	<b>22.600,00</b>	<b>45.191,28</b>
<b>SA5</b>	<b>Saldo (5) Geldfluss aus der voranschlagswirksamen Gebarung (Saldo 3 + Saldo 4)</b>	<b>-224.300,00</b>	<b>-181.500,00</b>	<b>-284.201,37</b>

**Soziale Wohlfahrt und Wohnbauförderung (Gruppe 4)**

MVAG	Mittelverwendungs- und aufbringungsgruppen (1. und 2. Ebene)	VA 2025	VA 2024	RA 2023
<b>311</b>	<b>Einzahlungen aus operativer Verwaltungstätigkeit</b>	<b>0,00</b>	<b>0,00</b>	<b>0,00</b>
3111	Einzahlungen aus eigenen Abgaben			
3112	Einzahlungen aus Ertragsanteilen			
3113	Einzahlungen aus Gebühren			
3114	Einzahlungen aus Leistungen			
3115	Einzahlungen aus Besitz und wirtschaftlicher Tätigkeit			
3116	Einzahlungen aus Veräußerung von geringwertigen Wirtschaftsgütern (GWG) und sonstige Einzahlungen			
<b>312</b>	<b>Einzahlungen aus Transfers</b>	<b>17.300,00</b>	<b>0,00</b>	<b>0,00</b>
3121	Transferzahlungen von Trägern des öffentlichen Rechts	17.300,00		
3122	Transferzahlungen von Beteiligungen			
3123	Transferzahlungen von Unternehmen (inkl. Finanzunternehmen)			
3124	Transferzahlungen von Haushalten und Organisationen ohne Erwerbscharakter			
3125	Transferzahlungen vom Ausland			
3126	Investitions- und Tilgungszuschüsse zwischen Unternehmungen und Betrieben der Gebietskörperschaft und der Gebietskörperschaft			
<b>313</b>	<b>Einzahlungen aus Finanzerträgen</b>	<b>0,00</b>	<b>0,00</b>	<b>0,00</b>
3131	Einzahlungen aus Zinserträgen			
3132	Einzahlungen aus Zinsen aus derivativen Finanzinstrumenten mit und ohne Grundgeschäft			
3133	Einzahlungen aus Gewinnentnahmen von marktbestimmten Betrieben			
3134	Sonstige Einzahlungen aus Finanzerträgen			
3135	Einzahlungen aus Dividenden/Gewinnausschüttungen			
<b>31</b>	<b>Summe Einzahlungen operative Gebarung</b>	<b>17.300,00</b>	<b>0,00</b>	<b>0,00</b>
<b>321</b>	<b>Auszahlungen aus Personalaufwand</b>	<b>0,00</b>	<b>0,00</b>	<b>0,00</b>
3211	Auszahlungen für Personalaufwand (Bezüge, Nebengebühren, und Mehrleistungsvergütungen)			
3212	Auszahlungen für gesetzliche und freiwillige Sozialaufwendungen			
3213	Auszahlungen aus sonstigem Personalaufwand			
<b>322</b>	<b>Auszahlungen aus Sachaufwand</b>	<b>0,00</b>	<b>0,00</b>	<b>0,00</b>
3221	Auszahlungen für Gebrauchs- und Verbrauchsgüter, Handelswaren			
3222	Auszahlungen für Verwaltungs- und Betriebsaufwand			
3223	Auszahlungen für Leasing- und Mietaufwand			
3224	Auszahlungen für Instandhaltung			
3225	Sonstige Auszahlungen aus Sachaufwand			
3226	Auszahlungen aus der Inanspruchnahme von Haftungen			
<b>323</b>	<b>Auszahlungen aus Transfers</b>	<b>361.400,00</b>	<b>334.000,00</b>	<b>303.516,49</b>
3231	Transferzahlungen an Träger des öffentlichen Rechts	357.100,00	331.700,00	298.623,87

**Soziale Wohlfahrt und Wohnbauförderung (Gruppe 4)**

MVAG	Mittelverwendungs- und aufbringungsgruppen (1. und 2. Ebene)	VA 2025	VA 2024	RA 2023
3232	Transferzahlungen an Beteiligungen			
3233	Transferzahlungen an Unternehmen (inkl. Finanzunternehmen)			
3234	Transferzahlungen an Haushalte und Organisationen ohne Erwerbscharakter	4.300,00	2.300,00	4.892,62
3235	Transferzahlungen an das Ausland			
3236	Investitions- und Tilgungszuschüsse zwischen Unternehmungen und Betrieben der Gebietskörperschaft und der Gebietskörperschaft			
<b>324</b>	<b>Auszahlungen aus Finanzaufwand</b>	<b>0,00</b>	<b>0,00</b>	<b>0,00</b>
3241	Auszahlungen für Zinsen			
3242	Auszahlungen für Zinsen aus derivativen Finanzinstrumenten mit und ohne Grundgeschäft			
3243	Auszahlungen aus Gewinnentnahmen von marktbestimmten Betrieben			
3244	Sonstige Auszahlungen aus Finanzaufwendungen			
<b>32</b>	<b>Summe Auszahlungen operative Gebarung</b>	<b>361.400,00</b>	<b>334.000,00</b>	<b>303.516,49</b>
<b>SA1</b>	<b>Saldo (1) Geldfluss aus der operativen Gebarung (31 – 32)</b>	<b>-344.100,00</b>	<b>-334.000,00</b>	<b>-303.516,49</b>
<b>331</b>	<b>Einzahlungen aus der Investitionstätigkeit</b>	<b>0,00</b>	<b>0,00</b>	<b>0,00</b>
3311	Einzahlungen aus der Veräußerung von immateriellem Vermögen			
3312	Einzahlungen aus der Veräußerung von Grundstücken und Grundstückeinrichtungen			
3313	Einzahlungen aus der Veräußerung von Gebäuden und Bauten			
3314	Einzahlungen aus der Veräußerung von technischen Anlagen, Fahrzeugen und Maschinen			
3315	Einzahlungen aus der Veräußerung von Amts-, Betriebs- und Geschäftsausstattung			
3316	Einzahlungen aus der Veräußerung von Kulturgütern			
3317	Einzahlungen aus der Veräußerung von Beteiligungen			
3318	Einzahlungen aus der Veräußerung von kofinanzierten Schutzbauten			
<b>332</b>	<b>Einzahlungen aus der Rückzahlung von Darlehen sowie gewährten Vorschüssen</b>	<b>0,00</b>	<b>0,00</b>	<b>0,00</b>
3321	Einzahlungen aus Darlehen an Träger des öffentlichen Rechts			
3322	Einzahlungen aus Darlehen an Beteiligungen			
3323	Einzahlungen aus Darlehen an Unternehmen und Haushalte			
3325	Einzahlungen aus Vorschüssen und Anzahlungen			
<b>333</b>	<b>Einzahlungen aus Kapitaltransfers</b>	<b>0,00</b>	<b>0,00</b>	<b>0,00</b>
3331	Kapitaltransferzahlungen von Trägern des öffentlichen Rechts			
3332	Kapitaltransferzahlungen von Beteiligungen			
3333	Kapitaltransferzahlungen von Unternehmen			
3334	Kapitaltransferzahlungen von Haushalten und Organisationen ohne Erwerbscharakter			
3335	Kapitaltransferzahlungen vom Ausland			
<b>33</b>	<b>Summe Einzahlungen investive Gebarung</b>	<b>0,00</b>	<b>0,00</b>	<b>0,00</b>

**Soziale Wohlfahrt und Wohnbauförderung (Gruppe 4)**

MVAG	Mittelverwendungs- und aufbringungsgruppen (1. und 2. Ebene)	VA 2025	VA 2024	RA 2023
<b>341</b>	<b>Auszahlungen aus der Investitionstätigkeit</b>	<b>0,00</b>	<b>0,00</b>	<b>0,00</b>
3411	Auszahlungen für den Erwerb von immateriellem Vermögen			
3412	Auszahlungen für den Erwerb von Grundstücken und Grundstückseinrichtungen			
3413	Auszahlungen für den Erwerb von Gebäuden und Bauten			
3414	Auszahlungen für den Erwerb von technischen Anlagen, Fahrzeugen und Maschinen			
3415	Auszahlungen für den Erwerb von Amts-, Betriebs- und Geschäftsausstattung			
3416	Auszahlungen für den Erwerb von Kulturgütern			
3417	Auszahlungen für den Erwerb von Beteiligungen			
3418	Auszahlungen für den Erwerb von kofinanzierten Schutzbauten			
<b>342</b>	<b>Auszahlungen aus der Gewährung von Darlehen sowie gewährten Vorschüssen</b>	<b>0,00</b>	<b>0,00</b>	<b>0,00</b>
3421	Auszahlungen von Darlehen an Träger des öffentlichen Rechts			
3422	Auszahlungen von Darlehen an Beteiligungen			
3423	Auszahlungen von Darlehen an Unternehmen und Haushalte			
3425	Auszahlungen von Vorschüssen und Anzahlungen			
<b>343</b>	<b>Auszahlungen aus Kapitaltransfers</b>	<b>0,00</b>	<b>0,00</b>	<b>0,00</b>
3431	Kapitaltransferzahlungen an Träger des öffentlichen Rechts			
3432	Kapitaltransferzahlungen an Beteiligungen			
3433	Kapitaltransferzahlungen an Unternehmen (Finanzunternehmen)			
3434	Kapitaltransferzahlungen an Haushalte und Organisationen ohne Erwerbscharakter			
3435	Kapitaltransferzahlungen an das Ausland			
<b>34</b>	<b>Summe Auszahlungen investive Gebarung</b>	<b>0,00</b>	<b>0,00</b>	<b>0,00</b>
<b>SA2</b>	<b>Saldo (2) Geldfluss aus der investiven Gebarung (33 – 34)</b>	<b>0,00</b>	<b>0,00</b>	<b>0,00</b>
<b>SA3</b>	<b>Saldo (3) Nettofinanzierungssaldo (Saldo 1 + Saldo 2)</b>	<b>-344.100,00</b>	<b>-334.000,00</b>	<b>-303.516,49</b>
<b>351</b>	<b>Einzahlungen aus der Aufnahme von Finanzschulden</b>	<b>0,00</b>	<b>0,00</b>	<b>0,00</b>
3511	Einzahlungen aus empfangenen Darlehen von öffentlichen Körperschaften und Rechtsträgern			
3512	Einzahlungen aus empfangenen Darlehen von Beteiligungen			
3513	Einzahlungen aus empfangenen Darlehen von Unternehmen und privaten Haushalten			
3514	Einzahlungen aus Finanzschulden (Finanzunternehmen)			
3515	Einzahlungen aus Aufnahmen von Leasingverbindlichkeiten			
<b>353</b>	<b>Einzahlungen infolge eines Kapitaltausches bei derivativen Finanzinstrumenten mit Grundgeschäft</b>	<b>0,00</b>	<b>0,00</b>	<b>0,00</b>
3530	Einzahlungen infolge eines Kapitaltausches bei derivativen Finanzinstrumenten mit Grundgeschäft			
<b>355</b>	<b>Einzahlungen aus dem Abgang von Finanzinstrumenten</b>	<b>0,00</b>	<b>0,00</b>	<b>0,00</b>

**Soziale Wohlfahrt und Wohnbauförderung (Gruppe 4)**

MVAG	Mittelverwendungs- und aufbringungsgruppen (1. und 2. Ebene)	VA 2025	VA 2024	RA 2023
3550	Einzahlungen aus dem Abgang von Finanzinstrumenten			
<b>35</b>	<b>Summe Einzahlungen aus der Finanzierungstätigkeit</b>	<b>0,00</b>	<b>0,00</b>	<b>0,00</b>
<b>361</b>	<b>Auszahlungen aus der Tilgung von Finanzschulden</b>	<b>0,00</b>	<b>0,00</b>	<b>0,00</b>
3611	Auszahlungen aus empfangenen Darlehen von öffentlichen Körperschaften und Rechtsträgern			
3612	Auszahlungen aus empfangenen Darlehen von Beteiligungen			
3613	Auszahlungen aus empfangenen Darlehen von Unternehmen und privaten Haushalten			
3614	Auszahlungen aus Finanzschulden			
3615	Auszahlungen aus Rückzahlungen von Leasingverbindlichkeiten			
<b>363</b>	<b>Auszahlungen infolge eines Kapitaltausches bei derivativen Finanzinstrumenten mit Grundgeschäft</b>	<b>0,00</b>	<b>0,00</b>	<b>0,00</b>
3630	Auszahlungen infolge eines Kapitaltausches bei derivativen Finanzinstrumenten mit Grundgeschäft			
<b>365</b>	<b>Auszahlungen für den Erwerb von Finanzinstrumenten</b>	<b>0,00</b>	<b>0,00</b>	<b>0,00</b>
3650	Auszahlungen für den Erwerb von Finanzinstrumenten			
<b>36</b>	<b>Summe Auszahlungen aus der Finanzierungstätigkeit</b>	<b>0,00</b>	<b>0,00</b>	<b>0,00</b>
<b>SA4</b>	<b>Saldo (4) Geldfluss aus der Finanzierungstätigkeit (35 – 36)</b>	<b>0,00</b>	<b>0,00</b>	<b>0,00</b>
<b>SA5</b>	<b>Saldo (5) Geldfluss aus der voranschlagswirksamen Gebarung (Saldo 3 + Saldo 4)</b>	<b>-344.100,00</b>	<b>-334.000,00</b>	<b>-303.516,49</b>



## Gesundheit (Gruppe 5)

MVAG	Mittelverwendungs- und aufbringungsgruppen (1. und 2. Ebene)	VA 2025	VA 2024	RA 2023
<b>311</b>	<b>Einzahlungen aus operativer Verwaltungstätigkeit</b>	<b>1.400,00</b>	<b>1.400,00</b>	<b>1.204,00</b>
3111	Einzahlungen aus eigenen Abgaben			
3112	Einzahlungen aus Ertragsanteilen			
3113	Einzahlungen aus Gebühren			
3114	Einzahlungen aus Leistungen	1.100,00	1.100,00	1.064,00
3115	Einzahlungen aus Besitz und wirtschaftlicher Tätigkeit			
3116	Einzahlungen aus Veräußerung von geringwertigen Wirtschaftsgütern (GWG) und sonstige Einzahlungen	300,00	300,00	140,00
<b>312</b>	<b>Einzahlungen aus Transfers</b>	<b>0,00</b>	<b>0,00</b>	<b>900,35</b>
3121	Transferzahlungen von Trägern des öffentlichen Rechts			900,35
3122	Transferzahlungen von Beteiligungen			
3123	Transferzahlungen von Unternehmen (inkl. Finanzunternehmen)			
3124	Transferzahlungen von Haushalten und Organisationen ohne Erwerbscharakter			
3125	Transferzahlungen vom Ausland			
3126	Investitions- und Tilgungszuschüsse zwischen Unternehmungen und Betrieben der Gebietskörperschaft und der Gebietskörperschaft			
<b>313</b>	<b>Einzahlungen aus Finanzerträgen</b>	<b>0,00</b>	<b>0,00</b>	<b>0,00</b>
3131	Einzahlungen aus Zinserträgen			
3132	Einzahlungen aus Zinsen aus derivativen Finanzinstrumenten mit und ohne Grundgeschäft			
3133	Einzahlungen aus Gewinnentnahmen von marktbestimmten Betrieben			
3134	Sonstige Einzahlungen aus Finanzerträgen			
3135	Einzahlungen aus Dividenden/Gewinnausschüttungen			
<b>31</b>	<b>Summe Einzahlungen operative Gebarung</b>	<b>1.400,00</b>	<b>1.400,00</b>	<b>2.104,35</b>
<b>321</b>	<b>Auszahlungen aus Personalaufwand</b>	<b>1.100,00</b>	<b>1.100,00</b>	<b>1.152,05</b>
3211	Auszahlungen für Personalaufwand (Bezüge, Nebengebühren, und Mehrleistungsvergütungen)	1.100,00	1.100,00	1.152,05
3212	Auszahlungen für gesetzliche und freiwillige Sozialaufwendungen			
3213	Auszahlungen aus sonstigem Personalaufwand			
<b>322</b>	<b>Auszahlungen aus Sachaufwand</b>	<b>4.300,00</b>	<b>4.300,00</b>	<b>16.082,70</b>
3221	Auszahlungen für Gebrauchs- und Verbrauchsgüter, Handelswaren			
3222	Auszahlungen für Verwaltungs- und Betriebsaufwand			
3223	Auszahlungen für Leasing- und Mietaufwand	1.200,00	1.200,00	1.200,00
3224	Auszahlungen für Instandhaltung			
3225	Sonstige Auszahlungen aus Sachaufwand	3.100,00	3.100,00	14.882,70
3226	Auszahlungen aus der Inanspruchnahme von Haftungen			
<b>323</b>	<b>Auszahlungen aus Transfers</b>	<b>467.700,00</b>	<b>441.200,00</b>	<b>412.907,01</b>
3231	Transferzahlungen an Träger des öffentlichen Rechts	467.700,00	441.200,00	412.907,01

## Gesundheit (Gruppe 5)

MVAG	Mittelverwendungs- und aufbringungsgruppen (1. und 2. Ebene)	VA 2025	VA 2024	RA 2023
3232	Transferzahlungen an Beteiligungen			
3233	Transferzahlungen an Unternehmen (inkl. Finanzunternehmen)			
3234	Transferzahlungen an Haushalte und Organisationen ohne Erwerbscharakter			
3235	Transferzahlungen an das Ausland			
3236	Investitions- und Tilgungszuschüsse zwischen Unternehmungen und Betrieben der Gebietskörperschaft und der Gebietskörperschaft			
<b>324</b>	<b>Auszahlungen aus Finanzaufwand</b>	<b>0,00</b>	<b>0,00</b>	<b>0,00</b>
3241	Auszahlungen für Zinsen			
3242	Auszahlungen für Zinsen aus derivativen Finanzinstrumenten mit und ohne Grundgeschäft			
3243	Auszahlungen aus Gewinnentnahmen von marktbestimmten Betrieben			
3244	Sonstige Auszahlungen aus Finanzaufwendungen			
<b>32</b>	<b>Summe Auszahlungen operative Gebarung</b>	<b>473.100,00</b>	<b>446.600,00</b>	<b>430.141,76</b>
<b>SA1</b>	<b>Saldo (1) Geldfluss aus der operativen Gebarung (31 – 32)</b>	<b>-471.700,00</b>	<b>-445.200,00</b>	<b>-428.037,41</b>
<b>331</b>	<b>Einzahlungen aus der Investitionstätigkeit</b>	<b>0,00</b>	<b>0,00</b>	<b>0,00</b>
3311	Einzahlungen aus der Veräußerung von immateriellem Vermögen			
3312	Einzahlungen aus der Veräußerung von Grundstücken und Grundstückeinrichtungen			
3313	Einzahlungen aus der Veräußerung von Gebäuden und Bauten			
3314	Einzahlungen aus der Veräußerung von technischen Anlagen, Fahrzeugen und Maschinen			
3315	Einzahlungen aus der Veräußerung von Amts-, Betriebs- und Geschäftsausstattung			
3316	Einzahlungen aus der Veräußerung von Kulturgütern			
3317	Einzahlungen aus der Veräußerung von Beteiligungen			
3318	Einzahlungen aus der Veräußerung von kofinanzierten Schutzbauten			
<b>332</b>	<b>Einzahlungen aus der Rückzahlung von Darlehen sowie gewährten Vorschüssen</b>	<b>0,00</b>	<b>0,00</b>	<b>0,00</b>
3321	Einzahlungen aus Darlehen an Träger des öffentlichen Rechts			
3322	Einzahlungen aus Darlehen an Beteiligungen			
3323	Einzahlungen aus Darlehen an Unternehmen und Haushalte			
3325	Einzahlungen aus Vorschüssen und Anzahlungen			
<b>333</b>	<b>Einzahlungen aus Kapitaltransfers</b>	<b>0,00</b>	<b>0,00</b>	<b>1.956,00</b>
3331	Kapitaltransferzahlungen von Trägern des öffentlichen Rechts			
3332	Kapitaltransferzahlungen von Beteiligungen			
3333	Kapitaltransferzahlungen von Unternehmen			1.956,00
3334	Kapitaltransferzahlungen von Haushalten und Organisationen ohne Erwerbscharakter			
3335	Kapitaltransferzahlungen vom Ausland			
<b>33</b>	<b>Summe Einzahlungen investive Gebarung</b>	<b>0,00</b>	<b>0,00</b>	<b>1.956,00</b>

## Gesundheit (Gruppe 5)

MVAG	Mittelverwendungs- und aufbringungsgruppen (1. und 2. Ebene)	VA 2025	VA 2024	RA 2023
<b>341</b>	<b>Auszahlungen aus der Investitionstätigkeit</b>	<b>0,00</b>	<b>0,00</b>	<b>1.956,00</b>
3411	Auszahlungen für den Erwerb von immateriellem Vermögen			
3412	Auszahlungen für den Erwerb von Grundstücken und Grundstückseinrichtungen			
3413	Auszahlungen für den Erwerb von Gebäuden und Bauten			
3414	Auszahlungen für den Erwerb von technischen Anlagen, Fahrzeugen und Maschinen			
3415	Auszahlungen für den Erwerb von Amts-, Betriebs- und Geschäftsausstattung			1.956,00
3416	Auszahlungen für den Erwerb von Kulturgütern			
3417	Auszahlungen für den Erwerb von Beteiligungen			
3418	Auszahlungen für den Erwerb von kofinanzierten Schutzbauten			
<b>342</b>	<b>Auszahlungen aus der Gewährung von Darlehen sowie gewährten Vorschüssen</b>	<b>0,00</b>	<b>0,00</b>	<b>0,00</b>
3421	Auszahlungen von Darlehen an Träger des öffentlichen Rechts			
3422	Auszahlungen von Darlehen an Beteiligungen			
3423	Auszahlungen von Darlehen an Unternehmen und Haushalte			
3425	Auszahlungen von Vorschüssen und Anzahlungen			
<b>343</b>	<b>Auszahlungen aus Kapitaltransfers</b>	<b>0,00</b>	<b>0,00</b>	<b>0,00</b>
3431	Kapitaltransferzahlungen an Träger des öffentlichen Rechts			
3432	Kapitaltransferzahlungen an Beteiligungen			
3433	Kapitaltransferzahlungen an Unternehmen (Finanzunternehmen)			
3434	Kapitaltransferzahlungen an Haushalte und Organisationen ohne Erwerbscharakter			
3435	Kapitaltransferzahlungen an das Ausland			
<b>34</b>	<b>Summe Auszahlungen investive Gebarung</b>	<b>0,00</b>	<b>0,00</b>	<b>1.956,00</b>
<b>SA2</b>	<b>Saldo (2) Geldfluss aus der investiven Gebarung (33 – 34)</b>	<b>0,00</b>	<b>0,00</b>	<b>0,00</b>
<b>SA3</b>	<b>Saldo (3) Nettofinanzierungssaldo (Saldo 1 + Saldo 2)</b>	<b>-471.700,00</b>	<b>-445.200,00</b>	<b>-428.037,41</b>
<b>351</b>	<b>Einzahlungen aus der Aufnahme von Finanzschulden</b>	<b>0,00</b>	<b>0,00</b>	<b>0,00</b>
3511	Einzahlungen aus empfangenen Darlehen von öffentlichen Körperschaften und Rechtsträgern			
3512	Einzahlungen aus empfangenen Darlehen von Beteiligungen			
3513	Einzahlungen aus empfangenen Darlehen von Unternehmen und privaten Haushalten			
3514	Einzahlungen aus Finanzschulden (Finanzunternehmen)			
3515	Einzahlungen aus Aufnahmen von Leasingverbindlichkeiten			
<b>353</b>	<b>Einzahlungen infolge eines Kapitaltauschs bei derivativen Finanzinstrumenten mit Grundgeschäft</b>	<b>0,00</b>	<b>0,00</b>	<b>0,00</b>
3530	Einzahlungen infolge eines Kapitaltauschs bei derivativen Finanzinstrumenten mit Grundgeschäft			
<b>355</b>	<b>Einzahlungen aus dem Abgang von Finanzinstrumenten</b>	<b>0,00</b>	<b>0,00</b>	<b>0,00</b>

**Gesundheit (Gruppe 5)**

MVAG	Mittelverwendungs- und aufbringungsgruppen (1. und 2. Ebene)	VA 2025	VA 2024	RA 2023
3550	Einzahlungen aus dem Abgang von Finanzinstrumenten			
<b>35</b>	<b>Summe Einzahlungen aus der Finanzierungstätigkeit</b>	<b>0,00</b>	<b>0,00</b>	<b>0,00</b>
<b>361</b>	<b>Auszahlungen aus der Tilgung von Finanzschulden</b>	<b>0,00</b>	<b>0,00</b>	<b>0,00</b>
3611	Auszahlungen aus empfangenen Darlehen von öffentlichen Körperschaften und Rechtsträgern			
3612	Auszahlungen aus empfangenen Darlehen von Beteiligungen			
3613	Auszahlungen aus empfangenen Darlehen von Unternehmen und privaten Haushalten			
3614	Auszahlungen aus Finanzschulden			
3615	Auszahlungen aus Rückzahlungen von Leasingverbindlichkeiten			
<b>363</b>	<b>Auszahlungen infolge eines Kapitaltausches bei derivativen Finanzinstrumenten mit Grundgeschäft</b>	<b>0,00</b>	<b>0,00</b>	<b>0,00</b>
3630	Auszahlungen infolge eines Kapitaltausches bei derivativen Finanzinstrumenten mit Grundgeschäft			
<b>365</b>	<b>Auszahlungen für den Erwerb von Finanzinstrumenten</b>	<b>0,00</b>	<b>0,00</b>	<b>0,00</b>
3650	Auszahlungen für den Erwerb von Finanzinstrumenten			
<b>36</b>	<b>Summe Auszahlungen aus der Finanzierungstätigkeit</b>	<b>0,00</b>	<b>0,00</b>	<b>0,00</b>
<b>SA4</b>	<b>Saldo (4) Geldfluss aus der Finanzierungstätigkeit (35 – 36)</b>	<b>0,00</b>	<b>0,00</b>	<b>0,00</b>
<b>SA5</b>	<b>Saldo (5) Geldfluss aus der voranschlagswirksamen Gebarung (Saldo 3 + Saldo 4)</b>	<b>-471.700,00</b>	<b>-445.200,00</b>	<b>-428.037,41</b>

## Straßen- und Wasserbau, Verkehr (Gruppe 6)

MVAG	Mittelverwendungs- und aufbringungsgruppen (1. und 2. Ebene)	VA 2025	VA 2024	RA 2023
<b>311</b>	<b>Einzahlungen aus operativer Verwaltungstätigkeit</b>	<b>17.600,00</b>	<b>18.800,00</b>	<b>13.071,02</b>
3111	Einzahlungen aus eigenen Abgaben			
3112	Einzahlungen aus Ertragsanteilen			
3113	Einzahlungen aus Gebühren			
3114	Einzahlungen aus Leistungen	5.200,00	5.000,00	857,59
3115	Einzahlungen aus Besitz und wirtschaftlicher Tätigkeit	12.300,00	13.500,00	11.813,43
3116	Einzahlungen aus Veräußerung von geringwertigen Wirtschaftsgütern (GWG) und sonstige Einzahlungen	100,00	300,00	400,00
<b>312</b>	<b>Einzahlungen aus Transfers</b>	<b>317.400,00</b>	<b>114.500,00</b>	<b>265.360,34</b>
3121	Transferzahlungen von Trägern des öffentlichen Rechts	309.400,00	107.500,00	257.887,84
3122	Transferzahlungen von Beteiligungen			
3123	Transferzahlungen von Unternehmen (inkl. Finanzunternehmen)			
3124	Transferzahlungen von Haushalten und Organisationen ohne Erwerbscharakter	8.000,00	7.000,00	7.472,50
3125	Transferzahlungen vom Ausland			
3126	Investitions- und Tilgungszuschüsse zwischen Unternehmungen und Betrieben der Gebietskörperschaft und der Gebietskörperschaft			
<b>313</b>	<b>Einzahlungen aus Finanzerträgen</b>	<b>0,00</b>	<b>0,00</b>	<b>0,00</b>
3131	Einzahlungen aus Zinserträgen			
3132	Einzahlungen aus Zinsen aus derivativen Finanzinstrumenten mit und ohne Grundgeschäft			
3133	Einzahlungen aus Gewinnentnahmen von marktbestimmten Betrieben			
3134	Sonstige Einzahlungen aus Finanzerträgen			
3135	Einzahlungen aus Dividenden/Gewinnausschüttungen			
<b>31</b>	<b>Summe Einzahlungen operative Gebarung</b>	<b>335.000,00</b>	<b>133.300,00</b>	<b>278.431,36</b>
<b>321</b>	<b>Auszahlungen aus Personalaufwand</b>	<b>0,00</b>	<b>0,00</b>	<b>0,00</b>
3211	Auszahlungen für Personalaufwand (Bezüge, Nebengebühren, und Mehrleistungsvergütungen)			
3212	Auszahlungen für gesetzliche und freiwillige Sozialaufwendungen			
3213	Auszahlungen aus sonstigem Personalaufwand			
<b>322</b>	<b>Auszahlungen aus Sachaufwand</b>	<b>163.700,00</b>	<b>186.100,00</b>	<b>210.615,68</b>
3221	Auszahlungen für Gebrauchs- und Verbrauchsgüter, Handelswaren	9.700,00	9.000,00	8.266,22
3222	Auszahlungen für Verwaltungs- und Betriebsaufwand	17.700,00	18.800,00	22.905,15
3223	Auszahlungen für Leasing- und Mietaufwand	13.500,00	11.700,00	10.973,26
3224	Auszahlungen für Instandhaltung	40.100,00	53.900,00	47.382,54
3225	Sonstige Auszahlungen aus Sachaufwand	82.700,00	92.700,00	121.088,51
3226	Auszahlungen aus der Inanspruchnahme von Haftungen			
<b>323</b>	<b>Auszahlungen aus Transfers</b>	<b>0,00</b>	<b>0,00</b>	<b>22.013,68</b>
3231	Transferzahlungen an Träger des öffentlichen Rechts			22.013,68

**Straßen- und Wasserbau, Verkehr (Gruppe 6)**

MVAG	Mittelverwendungs- und aufbringungsgruppen (1. und 2. Ebene)	VA 2025	VA 2024	RA 2023
3232	Transferzahlungen an Beteiligungen			
3233	Transferzahlungen an Unternehmen (inkl. Finanzunternehmen)			
3234	Transferzahlungen an Haushalte und Organisationen ohne Erwerbscharakter			
3235	Transferzahlungen an das Ausland			
3236	Investitions- und Tilgungszuschüsse zwischen Unternehmungen und Betrieben der Gebietskörperschaft und der Gebietskörperschaft			
<b>324</b>	<b>Auszahlungen aus Finanzaufwand</b>	<b>95.500,00</b>	<b>98.400,00</b>	<b>91.089,73</b>
3241	Auszahlungen für Zinsen	95.500,00	98.400,00	91.089,73
3242	Auszahlungen für Zinsen aus derivativen Finanzinstrumenten mit und ohne Grundgeschäft			
3243	Auszahlungen aus Gewinnentnahmen von marktbestimmten Betrieben			
3244	Sonstige Auszahlungen aus Finanzaufwendungen			
<b>32</b>	<b>Summe Auszahlungen operative Gebarung</b>	<b>259.200,00</b>	<b>284.500,00</b>	<b>323.719,09</b>
<b>SA1</b>	<b>Saldo (1) Geldfluss aus der operativen Gebarung (31 – 32)</b>	<b>75.800,00</b>	<b>-151.200,00</b>	<b>-45.287,73</b>
<b>331</b>	<b>Einzahlungen aus der Investitionstätigkeit</b>	<b>0,00</b>	<b>0,00</b>	<b>0,00</b>
3311	Einzahlungen aus der Veräußerung von immateriellem Vermögen			
3312	Einzahlungen aus der Veräußerung von Grundstücken und Grundstückeinrichtungen			
3313	Einzahlungen aus der Veräußerung von Gebäuden und Bauten			
3314	Einzahlungen aus der Veräußerung von technischen Anlagen, Fahrzeugen und Maschinen			
3315	Einzahlungen aus der Veräußerung von Amts-, Betriebs- und Geschäftsausstattung			
3316	Einzahlungen aus der Veräußerung von Kulturgütern			
3317	Einzahlungen aus der Veräußerung von Beteiligungen			
3318	Einzahlungen aus der Veräußerung von kofinanzierten Schutzbauten			
<b>332</b>	<b>Einzahlungen aus der Rückzahlung von Darlehen sowie gewährten Vorschüssen</b>	<b>0,00</b>	<b>0,00</b>	<b>0,00</b>
3321	Einzahlungen aus Darlehen an Träger des öffentlichen Rechts			
3322	Einzahlungen aus Darlehen an Beteiligungen			
3323	Einzahlungen aus Darlehen an Unternehmen und Haushalte			
3325	Einzahlungen aus Vorschüssen und Anzahlungen			
<b>333</b>	<b>Einzahlungen aus Kapitaltransfers</b>	<b>91.600,00</b>	<b>5.000,00</b>	<b>24.685,38</b>
3331	Kapitaltransferzahlungen von Trägern des öffentlichen Rechts	91.600,00	5.000,00	24.685,38
3332	Kapitaltransferzahlungen von Beteiligungen			
3333	Kapitaltransferzahlungen von Unternehmen			
3334	Kapitaltransferzahlungen von Haushalten und Organisationen ohne Erwerbscharakter			
3335	Kapitaltransferzahlungen vom Ausland			
<b>33</b>	<b>Summe Einzahlungen investive Gebarung</b>	<b>91.600,00</b>	<b>5.000,00</b>	<b>24.685,38</b>

## Straßen- und Wasserbau, Verkehr (Gruppe 6)

MVAG	Mittelverwendungs- und aufbringungsgruppen (1. und 2. Ebene)	VA 2025	VA 2024	RA 2023
<b>341</b>	<b>Auszahlungen aus der Investitionstätigkeit</b>	<b>458.500,00</b>	<b>348.400,00</b>	<b>88.033,38</b>
3411	Auszahlungen für den Erwerb von immateriellem Vermögen	20.000,00	34.200,00	10.560,00
3412	Auszahlungen für den Erwerb von Grundstücken und Grundstückseinrichtungen	380.700,00	310.900,00	75.884,58
3413	Auszahlungen für den Erwerb von Gebäuden und Bauten			
3414	Auszahlungen für den Erwerb von technischen Anlagen, Fahrzeugen und Maschinen	57.800,00		
3415	Auszahlungen für den Erwerb von Amts-, Betriebs- und Geschäftsausstattung		3.300,00	1.588,80
3416	Auszahlungen für den Erwerb von Kulturgütern			
3417	Auszahlungen für den Erwerb von Beteiligungen			
3418	Auszahlungen für den Erwerb von kofinanzierten Schutzbauten			
<b>342</b>	<b>Auszahlungen aus der Gewährung von Darlehen sowie gewährten Vorschüssen</b>	<b>0,00</b>	<b>0,00</b>	<b>0,00</b>
3421	Auszahlungen von Darlehen an Träger des öffentlichen Rechts			
3422	Auszahlungen von Darlehen an Beteiligungen			
3423	Auszahlungen von Darlehen an Unternehmen und Haushalte			
3425	Auszahlungen von Vorschüssen und Anzahlungen			
<b>343</b>	<b>Auszahlungen aus Kapitaltransfers</b>	<b>0,00</b>	<b>0,00</b>	<b>0,00</b>
3431	Kapitaltransferzahlungen an Träger des öffentlichen Rechts			
3432	Kapitaltransferzahlungen an Beteiligungen			
3433	Kapitaltransferzahlungen an Unternehmen (Finanzunternehmen)			
3434	Kapitaltransferzahlungen an Haushalte und Organisationen ohne Erwerbscharakter			
3435	Kapitaltransferzahlungen an das Ausland			
<b>34</b>	<b>Summe Auszahlungen investive Gebarung</b>	<b>458.500,00</b>	<b>348.400,00</b>	<b>88.033,38</b>
<b>SA2</b>	<b>Saldo (2) Geldfluss aus der investiven Gebarung (33 – 34)</b>	<b>-366.900,00</b>	<b>-343.400,00</b>	<b>-63.348,00</b>
<b>SA3</b>	<b>Saldo (3) Nettofinanzierungssaldo (Saldo 1 + Saldo 2)</b>	<b>-291.100,00</b>	<b>-494.600,00</b>	<b>-108.635,73</b>
<b>351</b>	<b>Einzahlungen aus der Aufnahme von Finanzschulden</b>	<b>78.100,00</b>	<b>0,00</b>	<b>0,00</b>
3511	Einzahlungen aus empfangenen Darlehen von öffentlichen Körperschaften und Rechtsträgern			
3512	Einzahlungen aus empfangenen Darlehen von Beteiligungen			
3513	Einzahlungen aus empfangenen Darlehen von Unternehmen und privaten Haushalten			
3514	Einzahlungen aus Finanzschulden (Finanzunternehmen)	78.100,00		
3515	Einzahlungen aus Aufnahmen von Leasingverbindlichkeiten			
<b>353</b>	<b>Einzahlungen infolge eines Kapitaltausches bei derivativen Finanzinstrumenten mit Grundgeschäft</b>	<b>0,00</b>	<b>0,00</b>	<b>0,00</b>
3530	Einzahlungen infolge eines Kapitaltausches bei derivativen Finanzinstrumenten mit Grundgeschäft			
<b>355</b>	<b>Einzahlungen aus dem Abgang von Finanzinstrumenten</b>	<b>0,00</b>	<b>0,00</b>	<b>0,00</b>

## Straßen- und Wasserbau, Verkehr (Gruppe 6)

MVAG	Mittelverwendungs- und aufbringungsgruppen (1. und 2. Ebene)	VA 2025	VA 2024	RA 2023
3550	Einzahlungen aus dem Abgang von Finanzinstrumenten			
<b>35</b>	<b>Summe Einzahlungen aus der Finanzierungstätigkeit</b>	<b>78.100,00</b>	<b>0,00</b>	<b>0,00</b>
<b>361</b>	<b>Auszahlungen aus der Tilgung von Finanzschulden</b>	<b>121.500,00</b>	<b>107.400,00</b>	<b>107.769,87</b>
3611	Auszahlungen aus empfangenen Darlehen von öffentlichen Körperschaften und Rechtsträgern	78.500,00	75.000,00	74.925,54
3612	Auszahlungen aus empfangenen Darlehen von Beteiligungen			
3613	Auszahlungen aus empfangenen Darlehen von Unternehmen und privaten Haushalten			
3614	Auszahlungen aus Finanzschulden	43.000,00	32.400,00	32.844,33
3615	Auszahlungen aus Rückzahlungen von Leasingverbindlichkeiten			
<b>363</b>	<b>Auszahlungen infolge eines Kapitaltausches bei derivativen Finanzinstrumenten mit Grundgeschäft</b>	<b>0,00</b>	<b>0,00</b>	<b>0,00</b>
3630	Auszahlungen infolge eines Kapitaltausches bei derivativen Finanzinstrumenten mit Grundgeschäft			
<b>365</b>	<b>Auszahlungen für den Erwerb von Finanzinstrumenten</b>	<b>0,00</b>	<b>0,00</b>	<b>0,00</b>
3650	Auszahlungen für den Erwerb von Finanzinstrumenten			
<b>36</b>	<b>Summe Auszahlungen aus der Finanzierungstätigkeit</b>	<b>121.500,00</b>	<b>107.400,00</b>	<b>107.769,87</b>
<b>SA4</b>	<b>Saldo (4) Geldfluss aus der Finanzierungstätigkeit (35 – 36)</b>	<b>-43.400,00</b>	<b>-107.400,00</b>	<b>-107.769,87</b>
<b>SA5</b>	<b>Saldo (5) Geldfluss aus der voranschlagswirksamen Gebarung (Saldo 3 + Saldo 4)</b>	<b>-334.500,00</b>	<b>-602.000,00</b>	<b>-216.405,60</b>



**Wirtschaftsförderung (Gruppe 7)**

MVAG	Mittelverwendungs- und aufbringungsgruppen (1. und 2. Ebene)	VA 2025	VA 2024	RA 2023
<b>311</b>	<b>Einzahlungen aus operativer Verwaltungstätigkeit</b>	<b>1.000,00</b>	<b>1.000,00</b>	<b>6.699,87</b>
3111	Einzahlungen aus eigenen Abgaben			
3112	Einzahlungen aus Ertragsanteilen			
3113	Einzahlungen aus Gebühren			
3114	Einzahlungen aus Leistungen			
3115	Einzahlungen aus Besitz und wirtschaftlicher Tätigkeit			
3116	Einzahlungen aus Veräußerung von geringwertigen Wirtschaftsgütern (GWG) und sonstige Einzahlungen	1.000,00	1.000,00	6.699,87
<b>312</b>	<b>Einzahlungen aus Transfers</b>	<b>3.600,00</b>	<b>3.600,00</b>	<b>9.000,00</b>
3121	Transferzahlungen von Trägern des öffentlichen Rechts	3.600,00	3.600,00	9.000,00
3122	Transferzahlungen von Beteiligungen			
3123	Transferzahlungen von Unternehmen (inkl. Finanzunternehmen)			
3124	Transferzahlungen von Haushalten und Organisationen ohne Erwerbscharakter			
3125	Transferzahlungen vom Ausland			
3126	Investitions- und Tilgungszuschüsse zwischen Unternehmungen und Betrieben der Gebietskörperschaft und der Gebietskörperschaft			
<b>313</b>	<b>Einzahlungen aus Finanzerträgen</b>	<b>0,00</b>	<b>0,00</b>	<b>0,00</b>
3131	Einzahlungen aus Zinserträgen			
3132	Einzahlungen aus Zinsen aus derivativen Finanzinstrumenten mit und ohne Grundgeschäft			
3133	Einzahlungen aus Gewinnentnahmen von marktbestimmten Betrieben			
3134	Sonstige Einzahlungen aus Finanzerträgen			
3135	Einzahlungen aus Dividenden/Gewinnausschüttungen			
<b>31</b>	<b>Summe Einzahlungen operative Gebarung</b>	<b>4.600,00</b>	<b>4.600,00</b>	<b>15.699,87</b>
<b>321</b>	<b>Auszahlungen aus Personalaufwand</b>	<b>0,00</b>	<b>0,00</b>	<b>0,00</b>
3211	Auszahlungen für Personalaufwand (Bezüge, Nebengebühren, und Mehrleistungsvergütungen)			
3212	Auszahlungen für gesetzliche und freiwillige Sozialaufwendungen			
3213	Auszahlungen aus sonstigem Personalaufwand			
<b>322</b>	<b>Auszahlungen aus Sachaufwand</b>	<b>51.100,00</b>	<b>65.200,00</b>	<b>17.683,49</b>
3221	Auszahlungen für Gebrauchs- und Verbrauchsgüter, Handelswaren	3.500,00	9.500,00	2.000,70
3222	Auszahlungen für Verwaltungs- und Betriebsaufwand			
3223	Auszahlungen für Leasing- und Mietaufwand			
3224	Auszahlungen für Instandhaltung	2.500,00	4.200,00	408,00
3225	Sonstige Auszahlungen aus Sachaufwand	45.100,00	51.500,00	15.274,79
3226	Auszahlungen aus der Inanspruchnahme von Haftungen			
<b>323</b>	<b>Auszahlungen aus Transfers</b>	<b>47.000,00</b>	<b>45.900,00</b>	<b>45.069,46</b>
3231	Transferzahlungen an Träger des öffentlichen Rechts			

**Wirtschaftsförderung (Gruppe 7)**

MVAG	Mittelverwendungs- und aufbringungsgruppen (1. und 2. Ebene)	VA 2025	VA 2024	RA 2023
3232	Transferzahlungen an Beteiligungen			
3233	Transferzahlungen an Unternehmen (inkl. Finanzunternehmen)			
3234	Transferzahlungen an Haushalte und Organisationen ohne Erwerbscharakter	47.000,00	45.900,00	45.069,46
3235	Transferzahlungen an das Ausland			
3236	Investitions- und Tilgungszuschüsse zwischen Unternehmungen und Betrieben der Gebietskörperschaft und der Gebietskörperschaft			
<b>324</b>	<b>Auszahlungen aus Finanzaufwand</b>	<b>5.200,00</b>	<b>5.400,00</b>	<b>3.067,94</b>
3241	Auszahlungen für Zinsen	5.200,00	5.400,00	3.067,94
3242	Auszahlungen für Zinsen aus derivativen Finanzinstrumenten mit und ohne Grundgeschäft			
3243	Auszahlungen aus Gewinnentnahmen von marktbestimmten Betrieben			
3244	Sonstige Auszahlungen aus Finanzaufwendungen			
<b>32</b>	<b>Summe Auszahlungen operative Gebarung</b>	<b>103.300,00</b>	<b>116.500,00</b>	<b>65.820,89</b>
<b>SA1</b>	<b>Saldo (1) Geldfluss aus der operativen Gebarung (31 – 32)</b>	<b>-98.700,00</b>	<b>-111.900,00</b>	<b>-50.121,02</b>
<b>331</b>	<b>Einzahlungen aus der Investitionstätigkeit</b>	<b>0,00</b>	<b>0,00</b>	<b>0,00</b>
3311	Einzahlungen aus der Veräußerung von immateriellem Vermögen			
3312	Einzahlungen aus der Veräußerung von Grundstücken und Grundstückeinrichtungen			
3313	Einzahlungen aus der Veräußerung von Gebäuden und Bauten			
3314	Einzahlungen aus der Veräußerung von technischen Anlagen, Fahrzeugen und Maschinen			
3315	Einzahlungen aus der Veräußerung von Amts-, Betriebs- und Geschäftsausstattung			
3316	Einzahlungen aus der Veräußerung von Kulturgütern			
3317	Einzahlungen aus der Veräußerung von Beteiligungen			
3318	Einzahlungen aus der Veräußerung von kofinanzierten Schutzbauten			
<b>332</b>	<b>Einzahlungen aus der Rückzahlung von Darlehen sowie gewährten Vorschüssen</b>	<b>0,00</b>	<b>0,00</b>	<b>0,00</b>
3321	Einzahlungen aus Darlehen an Träger des öffentlichen Rechts			
3322	Einzahlungen aus Darlehen an Beteiligungen			
3323	Einzahlungen aus Darlehen an Unternehmen und Haushalte			
3325	Einzahlungen aus Vorschüssen und Anzahlungen			
<b>333</b>	<b>Einzahlungen aus Kapitaltransfers</b>	<b>143.700,00</b>	<b>102.000,00</b>	<b>18.234,06</b>
3331	Kapitaltransferzahlungen von Trägern des öffentlichen Rechts	137.800,00	93.000,00	11.250,00
3332	Kapitaltransferzahlungen von Beteiligungen			
3333	Kapitaltransferzahlungen von Unternehmen			
3334	Kapitaltransferzahlungen von Haushalten und Organisationen ohne Erwerbscharakter	5.900,00	9.000,00	6.984,06
3335	Kapitaltransferzahlungen vom Ausland			
<b>33</b>	<b>Summe Einzahlungen investive Gebarung</b>	<b>143.700,00</b>	<b>102.000,00</b>	<b>18.234,06</b>

**Wirtschaftsförderung (Gruppe 7)**

MVAG	Mittelverwendungs- und aufbringungsgruppen (1. und 2. Ebene)	VA 2025	VA 2024	RA 2023
<b>341</b>	<b>Auszahlungen aus der Investitionstätigkeit</b>	<b>178.300,00</b>	<b>127.000,00</b>	<b>45.380,49</b>
3411	Auszahlungen für den Erwerb von immateriellem Vermögen			
3412	Auszahlungen für den Erwerb von Grundstücken und Grundstückseinrichtungen	178.300,00	127.000,00	45.380,49
3413	Auszahlungen für den Erwerb von Gebäuden und Bauten			
3414	Auszahlungen für den Erwerb von technischen Anlagen, Fahrzeugen und Maschinen			
3415	Auszahlungen für den Erwerb von Amts-, Betriebs- und Geschäftsausstattung			
3416	Auszahlungen für den Erwerb von Kulturgütern			
3417	Auszahlungen für den Erwerb von Beteiligungen			
3418	Auszahlungen für den Erwerb von kofinanzierten Schutzbauten			
<b>342</b>	<b>Auszahlungen aus der Gewährung von Darlehen sowie gewährten Vorschüssen</b>	<b>0,00</b>	<b>0,00</b>	<b>0,00</b>
3421	Auszahlungen von Darlehen an Träger des öffentlichen Rechts			
3422	Auszahlungen von Darlehen an Beteiligungen			
3423	Auszahlungen von Darlehen an Unternehmen und Haushalte			
3425	Auszahlungen von Vorschüssen und Anzahlungen			
<b>343</b>	<b>Auszahlungen aus Kapitaltransfers</b>	<b>0,00</b>	<b>0,00</b>	<b>0,00</b>
3431	Kapitaltransferzahlungen an Träger des öffentlichen Rechts			
3432	Kapitaltransferzahlungen an Beteiligungen			
3433	Kapitaltransferzahlungen an Unternehmen (Finanzunternehmen)			
3434	Kapitaltransferzahlungen an Haushalte und Organisationen ohne Erwerbscharakter			
3435	Kapitaltransferzahlungen an das Ausland			
<b>34</b>	<b>Summe Auszahlungen investive Gebarung</b>	<b>178.300,00</b>	<b>127.000,00</b>	<b>45.380,49</b>
<b>SA2</b>	<b>Saldo (2) Geldfluss aus der investiven Gebarung (33 – 34)</b>	<b>-34.600,00</b>	<b>-25.000,00</b>	<b>-27.146,43</b>
<b>SA3</b>	<b>Saldo (3) Nettofinanzierungssaldo (Saldo 1 + Saldo 2)</b>	<b>-133.300,00</b>	<b>-136.900,00</b>	<b>-77.267,45</b>
<b>351</b>	<b>Einzahlungen aus der Aufnahme von Finanzschulden</b>	<b>0,00</b>	<b>0,00</b>	<b>0,00</b>
3511	Einzahlungen aus empfangenen Darlehen von öffentlichen Körperschaften und Rechtsträgern			
3512	Einzahlungen aus empfangenen Darlehen von Beteiligungen			
3513	Einzahlungen aus empfangenen Darlehen von Unternehmen und privaten Haushalten			
3514	Einzahlungen aus Finanzschulden (Finanzunternehmen)			
3515	Einzahlungen aus Aufnahmen von Leasingverbindlichkeiten			
<b>353</b>	<b>Einzahlungen infolge eines Kapitaltausches bei derivativen Finanzinstrumenten mit Grundgeschäft</b>	<b>0,00</b>	<b>0,00</b>	<b>0,00</b>
3530	Einzahlungen infolge eines Kapitaltausches bei derivativen Finanzinstrumenten mit Grundgeschäft			
<b>355</b>	<b>Einzahlungen aus dem Abgang von Finanzinstrumenten</b>	<b>0,00</b>	<b>0,00</b>	<b>0,00</b>

**Wirtschaftsförderung (Gruppe 7)**

MVAG	Mittelverwendungs- und aufbringungsgruppen (1. und 2. Ebene)	VA 2025	VA 2024	RA 2023
3550	Einzahlungen aus dem Abgang von Finanzinstrumenten			
<b>35</b>	<b>Summe Einzahlungen aus der Finanzierungstätigkeit</b>	<b>0,00</b>	<b>0,00</b>	<b>0,00</b>
<b>361</b>	<b>Auszahlungen aus der Tilgung von Finanzschulden</b>	<b>4.400,00</b>	<b>4.200,00</b>	<b>5.246,22</b>
3611	Auszahlungen aus empfangenen Darlehen von öffentlichen Körperschaften und Rechtsträgern			
3612	Auszahlungen aus empfangenen Darlehen von Beteiligungen			
3613	Auszahlungen aus empfangenen Darlehen von Unternehmen und privaten Haushalten			
3614	Auszahlungen aus Finanzschulden	4.400,00	4.200,00	5.246,22
3615	Auszahlungen aus Rückzahlungen von Leasingverbindlichkeiten			
<b>363</b>	<b>Auszahlungen infolge eines Kapitaltausches bei derivativen Finanzinstrumenten mit Grundgeschäft</b>	<b>0,00</b>	<b>0,00</b>	<b>0,00</b>
3630	Auszahlungen infolge eines Kapitaltausches bei derivativen Finanzinstrumenten mit Grundgeschäft			
<b>365</b>	<b>Auszahlungen für den Erwerb von Finanzinstrumenten</b>	<b>0,00</b>	<b>0,00</b>	<b>0,00</b>
3650	Auszahlungen für den Erwerb von Finanzinstrumenten			
<b>36</b>	<b>Summe Auszahlungen aus der Finanzierungstätigkeit</b>	<b>4.400,00</b>	<b>4.200,00</b>	<b>5.246,22</b>
<b>SA4</b>	<b>Saldo (4) Geldfluss aus der Finanzierungstätigkeit (35 – 36)</b>	<b>-4.400,00</b>	<b>-4.200,00</b>	<b>-5.246,22</b>
<b>SA5</b>	<b>Saldo (5) Geldfluss aus der voranschlagswirksamen Gebarung (Saldo 3 + Saldo 4)</b>	<b>-137.700,00</b>	<b>-141.100,00</b>	<b>-82.513,67</b>

## Dienstleistungen (Gruppe 8)

MVAG	Mittelverwendungs- und aufbringungsgruppen (1. und 2. Ebene)	VA 2025	VA 2024	RA 2023
<b>311</b>	<b>Einzahlungen aus operativer Verwaltungstätigkeit</b>	<b>1.492.100,00</b>	<b>1.561.600,00</b>	<b>1.355.739,38</b>
3111	Einzahlungen aus eigenen Abgaben			
3112	Einzahlungen aus Ertragsanteilen			
3113	Einzahlungen aus Gebühren	1.005.100,00	1.010.100,00	847.687,82
3114	Einzahlungen aus Leistungen	426.800,00	478.000,00	453.397,86
3115	Einzahlungen aus Besitz und wirtschaftlicher Tätigkeit	42.100,00	44.500,00	39.754,29
3116	Einzahlungen aus Veräußerung von geringwertigen Wirtschaftsgütern (GWG) und sonstige Einzahlungen	18.100,00	29.000,00	14.899,41
<b>312</b>	<b>Einzahlungen aus Transfers</b>	<b>35.300,00</b>	<b>57.900,00</b>	<b>112.373,16</b>
3121	Transferzahlungen von Trägern des öffentlichen Rechts	35.300,00	57.300,00	112.336,16
3122	Transferzahlungen von Beteiligungen			
3123	Transferzahlungen von Unternehmen (inkl. Finanzunternehmen)			
3124	Transferzahlungen von Haushalten und Organisationen ohne Erwerbscharakter		600,00	37,00
3125	Transferzahlungen vom Ausland			
3126	Investitions- und Tilgungszuschüsse zwischen Unternehmungen und Betrieben der Gebietskörperschaft und der Gebietskörperschaft			
<b>313</b>	<b>Einzahlungen aus Finanzerträgen</b>	<b>0,00</b>	<b>0,00</b>	<b>0,00</b>
3131	Einzahlungen aus Zinserträgen			
3132	Einzahlungen aus Zinsen aus derivativen Finanzinstrumenten mit und ohne Grundgeschäft			
3133	Einzahlungen aus Gewinnentnahmen von marktbestimmten Betrieben			
3134	Sonstige Einzahlungen aus Finanzerträgen			
3135	Einzahlungen aus Dividenden/Gewinnausschüttungen			
<b>31</b>	<b>Summe Einzahlungen operative Gebarung</b>	<b>1.527.400,00</b>	<b>1.619.500,00</b>	<b>1.468.112,54</b>
<b>321</b>	<b>Auszahlungen aus Personalaufwand</b>	<b>443.900,00</b>	<b>530.400,00</b>	<b>478.953,69</b>
3211	Auszahlungen für Personalaufwand (Bezüge, Nebengebühren, und Mehrleistungsvergütungen)	339.100,00	421.000,00	380.625,41
3212	Auszahlungen für gesetzliche und freiwillige Sozialaufwendungen	104.800,00	109.400,00	98.328,28
3213	Auszahlungen aus sonstigem Personalaufwand			
<b>322</b>	<b>Auszahlungen aus Sachaufwand</b>	<b>575.100,00</b>	<b>616.500,00</b>	<b>643.543,11</b>
3221	Auszahlungen für Gebrauchs- und Verbrauchsgüter, Handelswaren	40.100,00	45.900,00	39.326,27
3222	Auszahlungen für Verwaltungs- und Betriebsaufwand	97.700,00	101.800,00	145.121,40
3223	Auszahlungen für Leasing- und Mietaufwand	4.200,00	3.700,00	3.430,98
3224	Auszahlungen für Instandhaltung	108.700,00	108.600,00	111.980,91
3225	Sonstige Auszahlungen aus Sachaufwand	324.400,00	356.500,00	343.683,55
3226	Auszahlungen aus der Inanspruchnahme von Haftungen			
<b>323</b>	<b>Auszahlungen aus Transfers</b>	<b>373.500,00</b>	<b>383.400,00</b>	<b>340.600,00</b>
3231	Transferzahlungen an Träger des öffentlichen Rechts			

**Dienstleistungen (Gruppe 8)**

MVAG	Mittelverwendungs- und aufbringungsgruppen (1. und 2. Ebene)	VA 2025	VA 2024	RA 2023
3232	Transferzahlungen an Beteiligungen			
3233	Transferzahlungen an Unternehmen (inkl. Finanzunternehmen)	373.500,00	383.400,00	340.600,00
3234	Transferzahlungen an Haushalte und Organisationen ohne Erwerbscharakter			
3235	Transferzahlungen an das Ausland			
3236	Investitions- und Tilgungszuschüsse zwischen Unternehmungen und Betrieben der Gebietskörperschaft und der Gebietskörperschaft			
<b>324</b>	<b>Auszahlungen aus Finanzaufwand</b>	<b>95.800,00</b>	<b>80.800,00</b>	<b>68.733,94</b>
3241	Auszahlungen für Zinsen	95.700,00	80.700,00	68.661,38
3242	Auszahlungen für Zinsen aus derivativen Finanzinstrumenten mit und ohne Grundgeschäft			
3243	Auszahlungen aus Gewinnentnahmen von marktbestimmten Betrieben			
3244	Sonstige Auszahlungen aus Finanzaufwendungen	100,00	100,00	72,56
<b>32</b>	<b>Summe Auszahlungen operative Gebarung</b>	<b>1.488.300,00</b>	<b>1.611.100,00</b>	<b>1.531.830,74</b>
<b>SA1</b>	<b>Saldo (1) Geldfluss aus der operativen Gebarung (31 – 32)</b>	<b>39.100,00</b>	<b>8.400,00</b>	<b>-63.718,20</b>
<b>331</b>	<b>Einzahlungen aus der Investitionstätigkeit</b>	<b>0,00</b>	<b>0,00</b>	<b>0,00</b>
3311	Einzahlungen aus der Veräußerung von immateriellem Vermögen			
3312	Einzahlungen aus der Veräußerung von Grundstücken und Grundstückeinrichtungen			
3313	Einzahlungen aus der Veräußerung von Gebäuden und Bauten			
3314	Einzahlungen aus der Veräußerung von technischen Anlagen, Fahrzeugen und Maschinen			
3315	Einzahlungen aus der Veräußerung von Amts-, Betriebs- und Geschäftsausstattung			
3316	Einzahlungen aus der Veräußerung von Kulturgütern			
3317	Einzahlungen aus der Veräußerung von Beteiligungen			
3318	Einzahlungen aus der Veräußerung von kofinanzierten Schutzbauten			
<b>332</b>	<b>Einzahlungen aus der Rückzahlung von Darlehen sowie gewährten Vorschüssen</b>	<b>0,00</b>	<b>0,00</b>	<b>0,00</b>
3321	Einzahlungen aus Darlehen an Träger des öffentlichen Rechts			
3322	Einzahlungen aus Darlehen an Beteiligungen			
3323	Einzahlungen aus Darlehen an Unternehmen und Haushalte			
3325	Einzahlungen aus Vorschüssen und Anzahlungen			
<b>333</b>	<b>Einzahlungen aus Kapitaltransfers</b>	<b>29.300,00</b>	<b>183.300,00</b>	<b>74.348,41</b>
3331	Kapitaltransferzahlungen von Trägern des öffentlichen Rechts	14.300,00	150.600,00	53.224,72
3332	Kapitaltransferzahlungen von Beteiligungen			
3333	Kapitaltransferzahlungen von Unternehmen			
3334	Kapitaltransferzahlungen von Haushalten und Organisationen ohne Erwerbscharakter	15.000,00	32.700,00	21.123,69
3335	Kapitaltransferzahlungen vom Ausland			
<b>33</b>	<b>Summe Einzahlungen investive Gebarung</b>	<b>29.300,00</b>	<b>183.300,00</b>	<b>74.348,41</b>

**Dienstleistungen (Gruppe 8)**

MVAG	Mittelverwendungs- und aufbringungsgruppen (1. und 2. Ebene)	VA 2025	VA 2024	RA 2023
<b>341</b>	<b>Auszahlungen aus der Investitionstätigkeit</b>	<b>572.000,00</b>	<b>403.400,00</b>	<b>337.690,34</b>
3411	Auszahlungen für den Erwerb von immateriellem Vermögen	115.000,00	108.300,00	20.455,85
3412	Auszahlungen für den Erwerb von Grundstücken und Grundstückseinrichtungen	451.000,00	261.500,00	109.773,54
3413	Auszahlungen für den Erwerb von Gebäuden und Bauten		30.000,00	
3414	Auszahlungen für den Erwerb von technischen Anlagen, Fahrzeugen und Maschinen	6.000,00	3.600,00	187.915,54
3415	Auszahlungen für den Erwerb von Amts-, Betriebs- und Geschäftsausstattung			19.545,41
3416	Auszahlungen für den Erwerb von Kulturgütern			
3417	Auszahlungen für den Erwerb von Beteiligungen			
3418	Auszahlungen für den Erwerb von kofinanzierten Schutzbauten			
<b>342</b>	<b>Auszahlungen aus der Gewährung von Darlehen sowie gewährten Vorschüssen</b>	<b>0,00</b>	<b>0,00</b>	<b>0,00</b>
3421	Auszahlungen von Darlehen an Träger des öffentlichen Rechts			
3422	Auszahlungen von Darlehen an Beteiligungen			
3423	Auszahlungen von Darlehen an Unternehmen und Haushalte			
3425	Auszahlungen von Vorschüssen und Anzahlungen			
<b>343</b>	<b>Auszahlungen aus Kapitaltransfers</b>	<b>0,00</b>	<b>23.400,00</b>	<b>0,00</b>
3431	Kapitaltransferzahlungen an Träger des öffentlichen Rechts		23.400,00	
3432	Kapitaltransferzahlungen an Beteiligungen			
3433	Kapitaltransferzahlungen an Unternehmen (Finanzunternehmen)			
3434	Kapitaltransferzahlungen an Haushalte und Organisationen ohne Erwerbscharakter			
3435	Kapitaltransferzahlungen an das Ausland			
<b>34</b>	<b>Summe Auszahlungen investive Gebarung</b>	<b>572.000,00</b>	<b>426.800,00</b>	<b>337.690,34</b>
<b>SA2</b>	<b>Saldo (2) Geldfluss aus der investiven Gebarung (33 – 34)</b>	<b>-542.700,00</b>	<b>-243.500,00</b>	<b>-263.341,93</b>
<b>SA3</b>	<b>Saldo (3) Nettofinanzierungssaldo (Saldo 1 + Saldo 2)</b>	<b>-503.600,00</b>	<b>-235.100,00</b>	<b>-327.060,13</b>
<b>351</b>	<b>Einzahlungen aus der Aufnahme von Finanzschulden</b>	<b>516.000,00</b>	<b>15.000,00</b>	<b>171.400,00</b>
3511	Einzahlungen aus empfangenen Darlehen von öffentlichen Körperschaften und Rechtsträgern			
3512	Einzahlungen aus empfangenen Darlehen von Beteiligungen			
3513	Einzahlungen aus empfangenen Darlehen von Unternehmen und privaten Haushalten			
3514	Einzahlungen aus Finanzschulden (Finanzunternehmen)	516.000,00	15.000,00	171.400,00
3515	Einzahlungen aus Aufnahmen von Leasingverbindlichkeiten			
<b>353</b>	<b>Einzahlungen infolge eines Kapitaltausches bei derivativen Finanzinstrumenten mit Grundgeschäft</b>	<b>0,00</b>	<b>0,00</b>	<b>0,00</b>
3530	Einzahlungen infolge eines Kapitaltausches bei derivativen Finanzinstrumenten mit Grundgeschäft			
<b>355</b>	<b>Einzahlungen aus dem Abgang von Finanzinstrumenten</b>	<b>0,00</b>	<b>0,00</b>	<b>0,00</b>

**Dienstleistungen (Gruppe 8)**

MVAG	Mittelverwendungs- und aufbringungsgruppen (1. und 2. Ebene)	VA 2025	VA 2024	RA 2023
3550	Einzahlungen aus dem Abgang von Finanzinstrumenten			
<b>35</b>	<b>Summe Einzahlungen aus der Finanzierungstätigkeit</b>	<b>516.000,00</b>	<b>15.000,00</b>	<b>171.400,00</b>
<b>361</b>	<b>Auszahlungen aus der Tilgung von Finanzschulden</b>	<b>253.500,00</b>	<b>212.000,00</b>	<b>231.700,83</b>
3611	Auszahlungen aus empfangenen Darlehen von öffentlichen Körperschaften und Rechtsträgern	59.400,00	58.100,00	57.061,41
3612	Auszahlungen aus empfangenen Darlehen von Beteiligungen			
3613	Auszahlungen aus empfangenen Darlehen von Unternehmen und privaten Haushalten			
3614	Auszahlungen aus Finanzschulden	194.100,00	153.900,00	174.639,42
3615	Auszahlungen aus Rückzahlungen von Leasingverbindlichkeiten			
<b>363</b>	<b>Auszahlungen infolge eines Kapitaltausches bei derivativen Finanzinstrumenten mit Grundgeschäft</b>	<b>0,00</b>	<b>0,00</b>	<b>0,00</b>
3630	Auszahlungen infolge eines Kapitaltausches bei derivativen Finanzinstrumenten mit Grundgeschäft			
<b>365</b>	<b>Auszahlungen für den Erwerb von Finanzinstrumenten</b>	<b>0,00</b>	<b>0,00</b>	<b>0,00</b>
3650	Auszahlungen für den Erwerb von Finanzinstrumenten			
<b>36</b>	<b>Summe Auszahlungen aus der Finanzierungstätigkeit</b>	<b>253.500,00</b>	<b>212.000,00</b>	<b>231.700,83</b>
<b>SA4</b>	<b>Saldo (4) Geldfluss aus der Finanzierungstätigkeit (35 – 36)</b>	<b>262.500,00</b>	<b>-197.000,00</b>	<b>-60.300,83</b>
<b>SA5</b>	<b>Saldo (5) Geldfluss aus der voranschlagswirksamen Gebarung (Saldo 3 + Saldo 4)</b>	<b>-241.100,00</b>	<b>-432.100,00</b>	<b>-387.360,96</b>



## Finanzwirtschaft (Gruppe 9)

MVAG	Mittelverwendungs- und aufbringungsgruppen (1. und 2. Ebene)	VA 2025	VA 2024	RA 2023
<b>311</b>	<b>Einzahlungen aus operativer Verwaltungstätigkeit</b>	<b>2.097.100,00</b>	<b>2.129.700,00</b>	<b>2.038.831,77</b>
3111	Einzahlungen aus eigenen Abgaben	646.100,00	651.700,00	598.299,36
3112	Einzahlungen aus Ertragsanteilen	1.441.000,00	1.468.000,00	1.435.541,09
3113	Einzahlungen aus Gebühren			
3114	Einzahlungen aus Leistungen			
3115	Einzahlungen aus Besitz und wirtschaftlicher Tätigkeit			
3116	Einzahlungen aus Veräußerung von geringwertigen Wirtschaftsgütern (GWG) und sonstige Einzahlungen	10.000,00	10.000,00	4.991,32
<b>312</b>	<b>Einzahlungen aus Transfers</b>	<b>537.400,00</b>	<b>729.800,00</b>	<b>123.393,69</b>
3121	Transferzahlungen von Trägern des öffentlichen Rechts	537.400,00	729.800,00	123.393,69
3122	Transferzahlungen von Beteiligungen			
3123	Transferzahlungen von Unternehmen (inkl. Finanzunternehmen)			
3124	Transferzahlungen von Haushalten und Organisationen ohne Erwerbscharakter			
3125	Transferzahlungen vom Ausland			
3126	Investitions- und Tilgungszuschüsse zwischen Unternehmungen und Betrieben der Gebietskörperschaft und der Gebietskörperschaft			
<b>313</b>	<b>Einzahlungen aus Finanzerträgen</b>	<b>1.300,00</b>	<b>1.200,00</b>	<b>1.178,06</b>
3131	Einzahlungen aus Zinserträgen	1.300,00	1.200,00	1.178,06
3132	Einzahlungen aus Zinsen aus derivativen Finanzinstrumenten mit und ohne Grundgeschäft			
3133	Einzahlungen aus Gewinnentnahmen von marktbestimmten Betrieben			
3134	Sonstige Einzahlungen aus Finanzerträgen			
3135	Einzahlungen aus Dividenden/Gewinnausschüttungen			
<b>31</b>	<b>Summe Einzahlungen operative Gebarung</b>	<b>2.635.800,00</b>	<b>2.860.700,00</b>	<b>2.163.403,52</b>
<b>321</b>	<b>Auszahlungen aus Personalaufwand</b>	<b>0,00</b>	<b>0,00</b>	<b>0,00</b>
3211	Auszahlungen für Personalaufwand (Bezüge, Nebengebühren, und Mehrleistungsvergütungen)			
3212	Auszahlungen für gesetzliche und freiwillige Sozialaufwendungen			
3213	Auszahlungen aus sonstigem Personalaufwand			
<b>322</b>	<b>Auszahlungen aus Sachaufwand</b>	<b>800,00</b>	<b>700,00</b>	<b>792,98</b>
3221	Auszahlungen für Gebrauchs- und Verbrauchsgüter, Handelswaren			
3222	Auszahlungen für Verwaltungs- und Betriebsaufwand			
3223	Auszahlungen für Leasing- und Mietaufwand			
3224	Auszahlungen für Instandhaltung			
3225	Sonstige Auszahlungen aus Sachaufwand	800,00	700,00	792,98
3226	Auszahlungen aus der Inanspruchnahme von Haftungen			
<b>323</b>	<b>Auszahlungen aus Transfers</b>	<b>12.000,00</b>	<b>10.700,00</b>	<b>11.140,32</b>
3231	Transferzahlungen an Träger des öffentlichen Rechts	12.000,00	10.700,00	11.140,32

## Finanzwirtschaft (Gruppe 9)

MVAG	Mittelverwendungs- und aufbringungsgruppen (1. und 2. Ebene)	VA 2025	VA 2024	RA 2023
3232	Transferzahlungen an Beteiligungen			
3233	Transferzahlungen an Unternehmen (inkl. Finanzunternehmen)			
3234	Transferzahlungen an Haushalte und Organisationen ohne Erwerbscharakter			
3235	Transferzahlungen an das Ausland			
3236	Investitions- und Tilgungszuschüsse zwischen Unternehmungen und Betrieben der Gebietskörperschaft und der Gebietskörperschaft			
<b>324</b>	<b>Auszahlungen aus Finanzaufwand</b>	<b>17.800,00</b>	<b>17.800,00</b>	<b>10.668,90</b>
3241	Auszahlungen für Zinsen	15.000,00	15.000,00	
3242	Auszahlungen für Zinsen aus derivativen Finanzinstrumenten mit und ohne Grundgeschäft			
3243	Auszahlungen aus Gewinnentnahmen von marktbestimmten Betrieben			
3244	Sonstige Auszahlungen aus Finanzaufwendungen	2.800,00	2.800,00	10.668,90
<b>32</b>	<b>Summe Auszahlungen operative Gebarung</b>	<b>30.600,00</b>	<b>29.200,00</b>	<b>22.602,20</b>
<b>SA1</b>	<b>Saldo (1) Geldfluss aus der operativen Gebarung (31 – 32)</b>	<b>2.605.200,00</b>	<b>2.831.500,00</b>	<b>2.140.801,32</b>
<b>331</b>	<b>Einzahlungen aus der Investitionstätigkeit</b>	<b>0,00</b>	<b>0,00</b>	<b>0,00</b>
3311	Einzahlungen aus der Veräußerung von immateriellem Vermögen			
3312	Einzahlungen aus der Veräußerung von Grundstücken und Grundstückeinrichtungen			
3313	Einzahlungen aus der Veräußerung von Gebäuden und Bauten			
3314	Einzahlungen aus der Veräußerung von technischen Anlagen, Fahrzeugen und Maschinen			
3315	Einzahlungen aus der Veräußerung von Amts-, Betriebs- und Geschäftsausstattung			
3316	Einzahlungen aus der Veräußerung von Kulturgütern			
3317	Einzahlungen aus der Veräußerung von Beteiligungen			
3318	Einzahlungen aus der Veräußerung von kofinanzierten Schutzbauten			
<b>332</b>	<b>Einzahlungen aus der Rückzahlung von Darlehen sowie gewährten Vorschüssen</b>	<b>0,00</b>	<b>0,00</b>	<b>0,00</b>
3321	Einzahlungen aus Darlehen an Träger des öffentlichen Rechts			
3322	Einzahlungen aus Darlehen an Beteiligungen			
3323	Einzahlungen aus Darlehen an Unternehmen und Haushalte			
3325	Einzahlungen aus Vorschüssen und Anzahlungen			
<b>333</b>	<b>Einzahlungen aus Kapitaltransfers</b>	<b>0,00</b>	<b>0,00</b>	<b>0,00</b>
3331	Kapitaltransferzahlungen von Trägern des öffentlichen Rechts			
3332	Kapitaltransferzahlungen von Beteiligungen			
3333	Kapitaltransferzahlungen von Unternehmen			
3334	Kapitaltransferzahlungen von Haushalten und Organisationen ohne Erwerbscharakter			
3335	Kapitaltransferzahlungen vom Ausland			
<b>33</b>	<b>Summe Einzahlungen investive Gebarung</b>	<b>0,00</b>	<b>0,00</b>	<b>0,00</b>

## Finanzwirtschaft (Gruppe 9)

MVAG	Mittelverwendungs- und aufbringungsgruppen (1. und 2. Ebene)	VA 2025	VA 2024	RA 2023
<b>341</b>	<b>Auszahlungen aus der Investitionstätigkeit</b>	<b>0,00</b>	<b>0,00</b>	<b>0,00</b>
3411	Auszahlungen für den Erwerb von immateriellem Vermögen			
3412	Auszahlungen für den Erwerb von Grundstücken und Grundstückseinrichtungen			
3413	Auszahlungen für den Erwerb von Gebäuden und Bauten			
3414	Auszahlungen für den Erwerb von technischen Anlagen, Fahrzeugen und Maschinen			
3415	Auszahlungen für den Erwerb von Amts-, Betriebs- und Geschäftsausstattung			
3416	Auszahlungen für den Erwerb von Kulturgütern			
3417	Auszahlungen für den Erwerb von Beteiligungen			
3418	Auszahlungen für den Erwerb von kofinanzierten Schutzbauten			
<b>342</b>	<b>Auszahlungen aus der Gewährung von Darlehen sowie gewährten Vorschüssen</b>	<b>0,00</b>	<b>0,00</b>	<b>0,00</b>
3421	Auszahlungen von Darlehen an Träger des öffentlichen Rechts			
3422	Auszahlungen von Darlehen an Beteiligungen			
3423	Auszahlungen von Darlehen an Unternehmen und Haushalte			
3425	Auszahlungen von Vorschüssen und Anzahlungen			
<b>343</b>	<b>Auszahlungen aus Kapitaltransfers</b>	<b>0,00</b>	<b>0,00</b>	<b>2.819,81</b>
3431	Kapitaltransferzahlungen an Träger des öffentlichen Rechts			
3432	Kapitaltransferzahlungen an Beteiligungen			2.819,81
3433	Kapitaltransferzahlungen an Unternehmen (Finanzunternehmen)			
3434	Kapitaltransferzahlungen an Haushalte und Organisationen ohne Erwerbscharakter			
3435	Kapitaltransferzahlungen an das Ausland			
<b>34</b>	<b>Summe Auszahlungen investive Gebarung</b>	<b>0,00</b>	<b>0,00</b>	<b>2.819,81</b>
<b>SA2</b>	<b>Saldo (2) Geldfluss aus der investiven Gebarung (33 – 34)</b>	<b>0,00</b>	<b>0,00</b>	<b>-2.819,81</b>
<b>SA3</b>	<b>Saldo (3) Nettofinanzierungssaldo (Saldo 1 + Saldo 2)</b>	<b>2.605.200,00</b>	<b>2.831.500,00</b>	<b>2.137.981,51</b>
<b>351</b>	<b>Einzahlungen aus der Aufnahme von Finanzschulden</b>	<b>0,00</b>	<b>0,00</b>	<b>0,00</b>
3511	Einzahlungen aus empfangenen Darlehen von öffentlichen Körperschaften und Rechtsträgern			
3512	Einzahlungen aus empfangenen Darlehen von Beteiligungen			
3513	Einzahlungen aus empfangenen Darlehen von Unternehmen und privaten Haushalten			
3514	Einzahlungen aus Finanzschulden (Finanzunternehmen)			
3515	Einzahlungen aus Aufnahmen von Leasingverbindlichkeiten			
<b>353</b>	<b>Einzahlungen infolge eines Kapitaltausches bei derivativen Finanzinstrumenten mit Grundgeschäft</b>	<b>0,00</b>	<b>0,00</b>	<b>0,00</b>
3530	Einzahlungen infolge eines Kapitaltausches bei derivativen Finanzinstrumenten mit Grundgeschäft			
<b>355</b>	<b>Einzahlungen aus dem Abgang von Finanzinstrumenten</b>	<b>0,00</b>	<b>0,00</b>	<b>0,00</b>

## Finanzwirtschaft (Gruppe 9)

MVAG	Mittelverwendungs- und aufbringungsgruppen (1. und 2. Ebene)	VA 2025	VA 2024	RA 2023
3550	Einzahlungen aus dem Abgang von Finanzinstrumenten			
<b>35</b>	<b>Summe Einzahlungen aus der Finanzierungstätigkeit</b>	<b>0,00</b>	<b>0,00</b>	<b>0,00</b>
<b>361</b>	<b>Auszahlungen aus der Tilgung von Finanzschulden</b>	<b>0,00</b>	<b>0,00</b>	<b>0,00</b>
3611	Auszahlungen aus empfangenen Darlehen von öffentlichen Körperschaften und Rechtsträgern			
3612	Auszahlungen aus empfangenen Darlehen von Beteiligungen			
3613	Auszahlungen aus empfangenen Darlehen von Unternehmen und privaten Haushalten			
3614	Auszahlungen aus Finanzschulden			
3615	Auszahlungen aus Rückzahlungen von Leasingverbindlichkeiten			
<b>363</b>	<b>Auszahlungen infolge eines Kapitaltausches bei derivativen Finanzinstrumenten mit Grundgeschäft</b>	<b>0,00</b>	<b>0,00</b>	<b>0,00</b>
3630	Auszahlungen infolge eines Kapitaltausches bei derivativen Finanzinstrumenten mit Grundgeschäft			
<b>365</b>	<b>Auszahlungen für den Erwerb von Finanzinstrumenten</b>	<b>0,00</b>	<b>0,00</b>	<b>0,00</b>
3650	Auszahlungen für den Erwerb von Finanzinstrumenten			
<b>36</b>	<b>Summe Auszahlungen aus der Finanzierungstätigkeit</b>	<b>0,00</b>	<b>0,00</b>	<b>0,00</b>
<b>SA4</b>	<b>Saldo (4) Geldfluss aus der Finanzierungstätigkeit (35 – 36)</b>	<b>0,00</b>	<b>0,00</b>	<b>0,00</b>
<b>SA5</b>	<b>Saldo (5) Geldfluss aus der voranschlagswirksamen Gebarung (Saldo 3 + Saldo 4)</b>	<b>2.605.200,00</b>	<b>2.831.500,00</b>	<b>2.137.981,51</b>

Ergebnis- und Finanzierungsvoranschlag Detailnachweis



		MVAG			VC QU	Ergebnisvoranschlag			Finanzierungsvoranschlag		
		EH	FH		VA 2025	VA 2024	RA 2023	VA 2025	VA 2024	RA 2023	
0 Vertretungskörper und allgemeine Verwaltung											
00	Gewählte Gemeindeorgane										
000	Gewählte Gemeindeorgane										
000000	Gemeinderat										
Operative Gebarung											
2/000000+868000	Pensionsbeitrag Bürgermeister	2124	3124	16	7.400,00	5.800,00	5.401,35	7.400,00	5.800,00	5.401,35	
SU 21 / 31	Summe Erträge / Einzahlungen operative Gebarung				7.400,00	5.800,00	5.401,35	7.400,00	5.800,00	5.401,35	
1/000000-582000	Sonstige Dienstgeberbeiträge zur sozialen Sicherheit	2212	3212		2.600,00	2.800,00	2.179,43	2.600,00	2.800,00	2.179,43	
1/000000-670000	Versicherungen	2222	3222	24	500,00	500,00	491,72	500,00	500,00	491,72	
1/000000-721000	Bezüge der gewählten Organe	2225	3225	22	116.000,00	111.000,00	108.675,55	116.000,00	111.000,00	108.675,55	
1/000000-723000	Amtspauschalien und Repräsentationsaufwendungen	2225	3225	24	1.000,00	800,00	2.301,10	1.000,00	800,00	2.301,10	
1/000000-728000	Entgelte für sonstige Leistungen, Ausbildung	2225	3225	24	500,00	500,00	808,80	500,00	500,00	808,80	
1/000000-752000	Pensionskosten GDE-Beamte/Bürgermeister (Ertragsanteile)	2231	3231	26	35.000,00	30.000,00	26.979,72	35.000,00	30.000,00	26.979,72	
1/000000-757000	Ertragsanteile Schulungsbeiträge	2234	3234	27	2.500,00	2.200,00	2.092,50	2.500,00	2.200,00	2.092,50	
SU 22 / 32	Summe Aufwendungen / Auszahlungen operative Gebarung				158.100,00	147.800,00	143.528,82	158.100,00	147.800,00	143.528,82	
SA 0 / SA 1	(0) Nettoergebnis (21 - 22) / (1) Geldfluss operative Gebarung (31 – 32)				-150.700,00	-142.000,00	-138.127,47	-150.700,00	-142.000,00	-138.127,47	
SA01	Saldo (01) Haushaltsrücklagen (230 - 240)				0,00	0,00	0,00	0,00	0,00	0,00	
SA00	Saldo (00) Nettoergebnis nach Haushaltsrücklagen (Saldo 0 + Saldo 01)				-150.700,00	-142.000,00	-138.127,47				
Investive Gebarung											
SU 33	Summe Einzahlungen investive Gebarung							0,00	0,00	0,00	
SU 34	Summe Auszahlungen investive Gebarung							0,00	0,00	0,00	
SA2	Saldo (2) Geldfluss aus der Investiven Gebarung (33 – 34)							0,00	0,00	0,00	
SA3	Saldo (3) Nettofinanzierungssaldo (Saldo 1 + Saldo 2)							-150.700,00	-142.000,00	-138.127,47	
Finanzierungstätigkeit											
SU 35	Summe Einzahlungen aus der Finanzierungstätigkeit							0,00	0,00	0,00	
SU 36	Summe Auszahlungen aus der Finanzierungstätigkeit							0,00	0,00	0,00	
SA4	Saldo (4) Geldfluss aus der Finanzierungstätigkeit (35 – 36)							0,00	0,00	0,00	
SA5	Saldo (5) Geldfluss aus der voranschlagswirksamen Gebarung (Saldo 3 + Saldo 4)							-150.700,00	-142.000,00	-138.127,47	

		MVAG		VC QU	Ergebnisvoranschlag			Finanzierungsvoranschlag		
		EH	FH		VA 2025	VA 2024	RA 2023	VA 2025	VA 2024	RA 2023
<b>01</b>	<b>Hauptverwaltung</b>									
<b>010</b>	<b>Zentralamt</b>									
<b>010000</b>	<b>Gemeindeamt</b>									
<b>Operative Gebarung</b>										
2/010000+813000	Erträge aus der Auflösung von Investitionszuschüssen (Kapitaltransfers)	2127			1.100,00	1.100,00	1.087,37			
2/010000+816000	Kostenersätze, Einschaltung in die Gemeindezeitung	2114	3114	13	3.200,00	3.200,00	3.180,10	3.200,00	3.200,00	2.380,10
2/010000+816100	Kostenersätze, Porto u.Telefongebühren	2114	3114	13	100,00	100,00	5,00	100,00	100,00	10,00
2/010000+816110	Ersätze f. Entlohnung Vertragsbedienstete	2114	3114	13	288.000,00	281.400,00	262.912,45	288.000,00	281.400,00	262.912,45
2/010000+829000	Rückersätze von Auswendungen, Kopien, etc	2116	3116	18	100,00	300,00	376,45	100,00	300,00	8,45
2/010000+829100	Sonstige Erträge Abfertigungsversicherung	2116	3116	18	6.700,00	6.700,00	6.706,75	6.700,00	6.700,00	
2/010000+829200	Sonstige Erträge	2116	3116	18		100,00			100,00	
2/010000+829910	Sonstige Erträge	2116	3116	18			37,08			37,08
2/010000+868000	Transfers von privaten Haushalten	2124	3124	16	200,00	500,00	310,00	200,00	500,00	310,00
6/010000+871000	Kapitaltransfers aus Gemeinde-Bedarfszuweisungsmittel	2121	3121	1 33			19.400,00			19.400,00
<b>SU 21 / 31</b>	<b>Summe Erträge / Einzahlungen operative Gebarung</b>				<b>299.400,00</b>	<b>293.400,00</b>	<b>294.015,20</b>	<b>298.300,00</b>	<b>292.300,00</b>	<b>285.058,08</b>
1/010000-400000	Geringwertige Wirtschaftsgüter (GWG) unter € 800,00	2221	3221	23	1.000,00	1.500,00	1.713,81	1.000,00	1.500,00	1.713,81
1/010000-454000	Reinigungsmaterial	2221	3221	23	700,00	700,00	956,36	700,00	700,00	956,36
1/010000-456000	Büromaterial	2221	3221	23	5.000,00	4.000,00	4.597,44	5.000,00	4.000,00	4.300,75
1/010000-457000	Druckwerke - Gesetzblätter, Gemeindezeitung, Formulare, Kopeinabrechnung	2221	3221	23	4.900,00	5.800,00	4.905,74	4.900,00	5.800,00	6.440,82
1/010000-459000	Sonstige Verbrauchsgüter	2221	3221	23	500,00	500,00	1.450,79	500,00	500,00	1.450,79
1/010000-510000	Bezüge der Vertragsbediensteten	2211	3211	20	275.000,00	270.200,00	252.989,18	275.000,00	270.200,00	252.989,18
1/010000-521000	Bezüge der ganzjährig beschäftigten Arbeiterinnen und Arbeiter	2211	3211	20	13.700,00	13.700,00	11.064,48	13.700,00	13.700,00	11.064,48
1/010000-566000	Zuwendungen aus Anlass von Dienstjubiläen	2212	3212	20	1.500,00			1.500,00		
1/010000-580000	Dienstgeberbeiträge zum Ausgleichsfonds für Familienbeihilfen	2212	3212		10.200,00			10.200,00		
1/010000-582000	Sonstige Dienstgeberbeitrag zur sozialen Sicherheit	2212	3212	20	61.200,00	10.000,00	9.397,32	61.200,00	10.000,00	9.397,32
1/010000-582100	MVK - Mitarbeitervorsorgekasse BVAEB, ÖGK	2212	3212	20		3.300,00	2.878,35		3.300,00	2.878,35
1/010000-582200	SV lfd DG BVAEB und ÖGK	2212	3212	20		54.600,00	52.311,20		54.600,00	52.311,20



# Voranschlag 2025

Marktgemeinde Weißenkirchen

# Ergebnis- und Finanzierungsvoranschlag Detailnachweis

		MVAG		VC QU	Ergebnisvoranschlag			Finanzierungsvoranschlag		
		EH	FH		VA 2025	VA 2024	RA 2023	VA 2025	VA 2024	RA 2023
1/010000-588000	Kommunalsteuer	2212	3212	20	6.900,00	8.200,00	5.951,93	6.900,00	8.200,00	5.951,93
1/010000-590000	Freiwillige Sozialleistungen	2212	3212		100,00	100,00		100,00	100,00	
1/010000-591000	Dotierung von Rückstellungen für Abfertigungen	2214			500,00	600,00	587,42			
1/010000-592000	Dotierung von Rückstellungen für Jubiläumszuwendungen	2214			800,00	800,00	797,57			
1/010000-600000	Stromkosten	2222	3222	24	1.100,00	1.100,00	2.913,89	1.100,00	1.100,00	2.882,59
1/010000-600100	Gaskosten	2222	3222	24	5.900,00	5.800,00	6.337,81	5.900,00	5.800,00	4.822,91
1/010000-600300	Rauchfangkehrer	2222	3222	24	100,00	100,00	27,97	100,00	100,00	27,97
1/010000-614000	Instandhaltung von Gebäude und Bauten	2224	3224	24	500,00	500,00		500,00	500,00	
1/010000-618000	Instandhaltung von Amts-, Betriebs- und Geschäftsausstattung, Überprüfungs- und Wartungsarbeiten	2224	3224	24	600,00	600,00	939,60	600,00	600,00	939,60
1/010000-630000	Postdienste, Portogebühren	2222	3222	24	9.000,00	9.400,00	9.373,16	9.000,00	9.400,00	9.373,16
1/010000-631000	Telekommunikationsdienste	2222	3222	24	9.600,00	9.000,00	8.899,91	9.600,00	9.000,00	8.865,89
1/010000-640000	Rechts- und Beratungsaufwand, Gemdat, etc.	2222	3222	24	1.600,00	1.400,00	1.359,38	1.600,00	1.400,00	1.359,38
1/010000-640200	Rechts- und Beratungsaufwand, Steuerberatung	2222	3222	24	3.000,00	25.000,00	27.573,92	3.000,00	25.000,00	23.235,83
1/010000-640300	Rechts- und Beratungsaufwand Banken	2222	3222		500,00	7.000,00		500,00	7.000,00	
1/010000-670000	Versicherungen	2222	3222	24	8.500,00	8.000,00	7.878,79	8.500,00	8.000,00	14.361,99
1/010000-670100	Versicherungen - Abfertigungsversicherung	2222	3222	24	6.700,00	6.600,00		6.700,00	6.600,00	6.575,53
1/010000-680000	Planmäßige Abschreibung	2226			8.700,00	11.400,00	13.433,46			
1/010000-700000	Miet- und Pachtaufwand; Kopierer, Bankomat, etc	2223	3223	24	4.400,00	4.000,00	3.967,04	4.400,00	4.000,00	3.967,04
1/010000-710000	Öffentliche Abgaben, ohne Gebühren gemäß FAG, Grundsteuer	2225	3225	24	100,00	100,00	9,10	100,00	100,00	9,10
1/010000-711000	Gebühren für die Benützung von Gemeindeeinrichtungen und Anlagen gemäß FAG (Wasser und Kanal)	2225	3225	24	1.500,00	1.500,00	1.457,04	1.500,00	1.500,00	1.457,04
1/010000-728000	Entgelte für sonstige Leistungen, Internet,Website etc.	2225	3225	24	3.000,00	9.500,00	2.758,21	3.000,00	9.500,00	2.014,74
1/010000-728200	Entgelte für sonstige Leistungen, Wartungsverträge (Gemdat, Feratel, Digiplan,...)	2225	3225	24	25.000,00	25.000,00	21.589,58	25.000,00	25.000,00	21.589,58
1/010000-728400	Entgelte für sonstige Leistungen Lohnverrechnung GV Krems, Community)	2225	3225		10.000,00	3.500,00		10.000,00	3.500,00	
5/010000-729910	Sonstige Aufwendungen	2225	3225	1 24			37,08			37,08
<b>SU 22 / 32</b>	<b>Summe Aufwendungen / Auszahlungen operative Gebarung</b>				<b>481.800,00</b>	<b>503.500,00</b>	<b>458.157,53</b>	<b>471.800,00</b>	<b>490.700,00</b>	<b>450.974,42</b>
<b>SA 0 / SA 1</b>	<b>(0) Nettoergebnis (21 - 22) / (1) Geldfluss operative Gebarung (31 - 32)</b>				<b>-182.400,00</b>	<b>-210.100,00</b>	<b>-164.142,33</b>	<b>-173.500,00</b>	<b>-198.400,00</b>	<b>-165.916,34</b>
<b>SA01</b>	<b>Saldo (01) Haushaltsrücklagen (230 - 240)</b>				<b>0,00</b>	<b>0,00</b>	<b>0,00</b>	<b>0,00</b>	<b>0,00</b>	<b>0,00</b>

		MVAG	VC QU	Ergebnisvoranschlag			Finanzierungsvoranschlag		
		EH	FH	VA 2025	VA 2024	RA 2023	VA 2025	VA 2024	RA 2023
<b>SA00</b>	<b>Saldo (00) Nettoergebnis nach Haushaltsrücklagen (Saldo 0 + Saldo 01)</b>			<b>-182.400,00</b>	<b>-210.100,00</b>	<b>-164.142,33</b>			
<b>Investive Gebarung</b>									
6/010000+302000	Kapitaltransfers von Gemeinden, Gemeindeverbänden (ohne marktbestimmte Tätigkeit) und Gemeindefonds	3331	1 33						14.679,50
<b>SU 33</b>	<b>Summe Einzahlungen investive Gebarung</b>						<b>0,00</b>	<b>0,00</b>	<b>14.679,50</b>
5/010000-010000	Gebäude und Bauten - WC Instandsetzung Standesamt und Rathaus	3413	1 40						46.061,50
1/010000-042000	Amts-, Betriebs- und Geschäftsausstattung	3415	2 41					1.000,00	3.662,64
1/010000-070000	Aktivierungsfähige Rechte (immaterielle Vermögenswerte)	3411	2					2.500,00	
<b>SU 34</b>	<b>Summe Auszahlungen investive Gebarung</b>						<b>0,00</b>	<b>3.500,00</b>	<b>49.724,14</b>
<b>SA2</b>	<b>Saldo (2) Geldfluss aus der Investiven Gebarung (33 – 34)</b>						<b>0,00</b>	<b>-3.500,00</b>	<b>-35.044,64</b>
<b>SA3</b>	<b>Saldo (3) Nettofinanzierungssaldo (Saldo 1 + Saldo 2)</b>						<b>-173.500,00</b>	<b>-201.900,00</b>	<b>-200.960,98</b>
<b>Finanzierungstätigkeit</b>									
<b>SU 35</b>	<b>Summe Einzahlungen aus der Finanzierungstätigkeit</b>						<b>0,00</b>	<b>0,00</b>	<b>0,00</b>
<b>SU 36</b>	<b>Summe Auszahlungen aus der Finanzierungstätigkeit</b>						<b>0,00</b>	<b>0,00</b>	<b>0,00</b>
<b>SA4</b>	<b>Saldo (4) Geldfluss aus der Finanzierungstätigkeit (35 – 36)</b>						<b>0,00</b>	<b>0,00</b>	<b>0,00</b>
<b>SA5</b>	<b>Saldo (5) Geldfluss aus der voranschlagswirksamen Gebarung (Saldo 3 + Saldo 4)</b>						<b>-173.500,00</b>	<b>-201.900,00</b>	<b>-200.960,98</b>
<b>019</b>	<b>Repräsentation</b>								
<b>019000</b>	<b>Repräsentation</b>								
<b>Operative Gebarung</b>									
<b>SU 21 / 31</b>	<b>Summe Erträge / Einzahlungen operative Gebarung</b>			<b>0,00</b>	<b>0,00</b>	<b>0,00</b>	<b>0,00</b>	<b>0,00</b>	<b>0,00</b>
1/019000-723000	Amtspauschalien und Repräsentationsaufwendungen	2225	3225 24	500,00	500,00	460,00	500,00	500,00	450,00
<b>SU 22 / 32</b>	<b>Summe Aufwendungen / Auszahlungen operative Gebarung</b>			<b>500,00</b>	<b>500,00</b>	<b>460,00</b>	<b>500,00</b>	<b>500,00</b>	<b>450,00</b>
<b>SA 0 / SA 1</b>	<b>(0) Nettoergebnis (21 - 22) / (1) Geldfluss operative Gebarung (31 – 32)</b>			<b>-500,00</b>	<b>-500,00</b>	<b>-460,00</b>	<b>-500,00</b>	<b>-500,00</b>	<b>-450,00</b>
<b>SA01</b>	<b>Saldo (01) Haushaltsrücklagen (230 - 240)</b>			<b>0,00</b>	<b>0,00</b>	<b>0,00</b>	<b>0,00</b>	<b>0,00</b>	<b>0,00</b>
<b>SA00</b>	<b>Saldo (00) Nettoergebnis nach Haushaltsrücklagen (Saldo 0 + Saldo 01)</b>			<b>-500,00</b>	<b>-500,00</b>	<b>-460,00</b>			
<b>Investive Gebarung</b>									
<b>SU 33</b>	<b>Summe Einzahlungen investive Gebarung</b>						<b>0,00</b>	<b>0,00</b>	<b>0,00</b>
<b>SU 34</b>	<b>Summe Auszahlungen investive Gebarung</b>						<b>0,00</b>	<b>0,00</b>	<b>0,00</b>
<b>SA2</b>	<b>Saldo (2) Geldfluss aus der Investiven Gebarung (33 – 34)</b>						<b>0,00</b>	<b>0,00</b>	<b>0,00</b>
<b>SA3</b>	<b>Saldo (3) Nettofinanzierungssaldo (Saldo 1 + Saldo 2)</b>						<b>-500,00</b>	<b>-500,00</b>	<b>-450,00</b>
<b>Finanzierungstätigkeit</b>									
<b>SU 35</b>	<b>Summe Einzahlungen aus der Finanzierungstätigkeit</b>						<b>0,00</b>	<b>0,00</b>	<b>0,00</b>

		MVAG VC QU			Ergebnisvoranschlag			Finanzierungsvoranschlag		
		EH	FH		VA 2025	VA 2024	RA 2023	VA 2025	VA 2024	RA 2023
SU 36	Summe Auszahlungen aus der Finanzierungstätigkeit							0,00	0,00	0,00
SA4	Saldo (4) Geldfluss aus der Finanzierungstätigkeit (35 – 36)							0,00	0,00	0,00
SA5	Saldo (5) Geldfluss aus der voranschlagswirksamen Gebarung (Saldo 3 + Saldo 4)							-500,00	-500,00	-450,00
<b>02</b>	<b>Hauptverwaltung</b>									
<b>022</b>	<b>Standesamt</b>									
<b>022000</b>	<b>Standesamt</b>									
<b>Operative Gebarung</b>										
2/022000+811000	Mieten und Betriebskosten Standesamt	2115	3115	14	12.000,00	4.500,00	4.514,65	12.000,00	4.500,00	4.514,65
2/022000+862000	Transfers von Gemeinden, Gemeindeverbände (Personalkosten Standesamt)	2121	3121	15	59.600,00	50.000,00	49.933,73	59.600,00	50.000,00	49.933,73
<b>SU 21 / 31</b>	<b>Summe Erträge / Einzahlungen operative Gebarung</b>				<b>71.600,00</b>	<b>54.500,00</b>	<b>54.448,38</b>	<b>71.600,00</b>	<b>54.500,00</b>	<b>54.448,38</b>
1/022000-614000	Instandhaltung von Gebäuden und Bauten	2224	3224			100,00			100,00	
1/022000-720000	Kostenbeiträge der Bezüge d. Vertragsbediensteten	2225	3225	24	54.000,00	52.800,00	49.296,08	54.000,00	52.800,00	49.296,08
1/022000-752000	Transfers an Gemeinden, Gemeindeverbände, Standesamtverband	2231	3231	26	25.300,00	21.800,00	20.700,00	25.300,00	21.800,00	20.700,00
<b>SU 22 / 32</b>	<b>Summe Aufwendungen / Auszahlungen operative Gebarung</b>				<b>79.300,00</b>	<b>74.700,00</b>	<b>69.996,08</b>	<b>79.300,00</b>	<b>74.700,00</b>	<b>69.996,08</b>
<b>SA 0 / SA 1</b>	<b>(0) Nettoergebnis (21 - 22) / (1) Geldfluss operative Gebarung (31 – 32)</b>				<b>-7.700,00</b>	<b>-20.200,00</b>	<b>-15.547,70</b>	<b>-7.700,00</b>	<b>-20.200,00</b>	<b>-15.547,70</b>
<b>SA01</b>	<b>Saldo (01) Haushaltsrücklagen (230 - 240)</b>				<b>0,00</b>	<b>0,00</b>	<b>0,00</b>	<b>0,00</b>	<b>0,00</b>	<b>0,00</b>
<b>SA00</b>	<b>Saldo (00) Nettoergebnis nach Haushaltsrücklagen (Saldo 0 + Saldo 01)</b>				<b>-7.700,00</b>	<b>-20.200,00</b>	<b>-15.547,70</b>			
<b>Investive Gebarung</b>										
<b>SU 33</b>	<b>Summe Einzahlungen investive Gebarung</b>							0,00	0,00	0,00
<b>SU 34</b>	<b>Summe Auszahlungen investive Gebarung</b>							0,00	0,00	0,00
<b>SA2</b>	<b>Saldo (2) Geldfluss aus der Investiven Gebarung (33 – 34)</b>							0,00	0,00	0,00
<b>SA3</b>	<b>Saldo (3) Nettofinanzierungssaldo (Saldo 1 + Saldo 2)</b>							-7.700,00	-20.200,00	-15.547,70
<b>Finanzierungstätigkeit</b>										
<b>SU 35</b>	<b>Summe Einzahlungen aus der Finanzierungstätigkeit</b>							0,00	0,00	0,00
<b>SU 36</b>	<b>Summe Auszahlungen aus der Finanzierungstätigkeit</b>							0,00	0,00	0,00
<b>SA4</b>	<b>Saldo (4) Geldfluss aus der Finanzierungstätigkeit (35 – 36)</b>							0,00	0,00	0,00
<b>SA5</b>	<b>Saldo (5) Geldfluss aus der voranschlagswirksamen Gebarung (Saldo 3 + Saldo 4)</b>							-7.700,00	-20.200,00	-15.547,70
<b>023</b>	<b>Einwohneramt</b>									
<b>023000</b>	<b>Einwohneramt</b>									
<b>Operative Gebarung</b>										
<b>SU 21 / 31</b>	<b>Summe Erträge / Einzahlungen operative Gebarung</b>				<b>0,00</b>	<b>0,00</b>	<b>0,00</b>	<b>0,00</b>	<b>0,00</b>	<b>0,00</b>

		MVAG VC QU			Ergebnisvoranschlag			Finanzierungsvoranschlag		
		EH	FH		VA 2025	VA 2024	RA 2023	VA 2025	VA 2024	RA 2023
1/023000-728000	Entgelte für sonstige Leistungen, Kommunalnet	2225	3225	24	500,00	500,00	360,06	500,00	500,00	360,06
<b>SU 22 / 32</b>	<b>Summe Aufwendungen / Auszahlungen operative Gebarung</b>				<b>500,00</b>	<b>500,00</b>	<b>360,06</b>	<b>500,00</b>	<b>500,00</b>	<b>360,06</b>
<b>SA 0 / SA 1</b>	<b>(0) Nettoergebnis (21 - 22) / (1) Geldfluss operative Gebarung (31 – 32)</b>				<b>-500,00</b>	<b>-500,00</b>	<b>-360,06</b>	<b>-500,00</b>	<b>-500,00</b>	<b>-360,06</b>
<b>SA01</b>	<b>Saldo (01) Haushaltsrücklagen (230 - 240)</b>				<b>0,00</b>	<b>0,00</b>	<b>0,00</b>	<b>0,00</b>	<b>0,00</b>	<b>0,00</b>
<b>SA00</b>	<b>Saldo (00) Nettoergebnis nach Haushaltsrücklagen (Saldo 0 + Saldo 01)</b>				<b>-500,00</b>	<b>-500,00</b>	<b>-360,06</b>			
<b>Investive Gebarung</b>										
<b>SU 33</b>	<b>Summe Einzahlungen investive Gebarung</b>							<b>0,00</b>	<b>0,00</b>	<b>0,00</b>
<b>SU 34</b>	<b>Summe Auszahlungen investive Gebarung</b>							<b>0,00</b>	<b>0,00</b>	<b>0,00</b>
<b>SA2</b>	<b>Saldo (2) Geldfluss aus der Investiven Gebarung (33 – 34)</b>							<b>0,00</b>	<b>0,00</b>	<b>0,00</b>
<b>SA3</b>	<b>Saldo (3) Nettofinanzierungssaldo (Saldo 1 + Saldo 2)</b>							<b>-500,00</b>	<b>-500,00</b>	<b>-360,06</b>
<b>Finanzierungstätigkeit</b>										
<b>SU 35</b>	<b>Summe Einzahlungen aus der Finanzierungstätigkeit</b>							<b>0,00</b>	<b>0,00</b>	<b>0,00</b>
<b>SU 36</b>	<b>Summe Auszahlungen aus der Finanzierungstätigkeit</b>							<b>0,00</b>	<b>0,00</b>	<b>0,00</b>
<b>SA4</b>	<b>Saldo (4) Geldfluss aus der Finanzierungstätigkeit (35 – 36)</b>							<b>0,00</b>	<b>0,00</b>	<b>0,00</b>
<b>SA5</b>	<b>Saldo (5) Geldfluss aus der voranschlagswirksamen Gebarung (Saldo 3 + Saldo 4)</b>							<b>-500,00</b>	<b>-500,00</b>	<b>-360,06</b>
<b>024</b>	<b>Wahlamt</b>									
<b>024000</b>	<b>Wahlamt</b>									
<b>Operative Gebarung</b>										
2/024000+816000	Kostenersätze, Wahlen	2114	3114	13	2.500,00	2.500,00	2.356,31	2.500,00	2.500,00	2.356,31
<b>SU 21 / 31</b>	<b>Summe Erträge / Einzahlungen operative Gebarung</b>				<b>2.500,00</b>	<b>2.500,00</b>	<b>2.356,31</b>	<b>2.500,00</b>	<b>2.500,00</b>	<b>2.356,31</b>
1/024000-630000	Postdienste (Wahlen)	2222	3222	24	1.000,00	1.300,00		1.000,00	1.300,00	
1/024000-720000	Kostenbeiträge der Bezüge der Vertragsbediensteten	2225	3225	24	18.000,00	17.600,00	16.432,03	18.000,00	17.600,00	16.432,03
1/024000-728000	Entgelte für sonstige Leistungen, Wahlen	2225	3225	24	1.000,00	1.000,00	1.874,42	1.000,00	1.000,00	1.874,42
<b>SU 22 / 32</b>	<b>Summe Aufwendungen / Auszahlungen operative Gebarung</b>				<b>20.000,00</b>	<b>19.900,00</b>	<b>18.306,45</b>	<b>20.000,00</b>	<b>19.900,00</b>	<b>18.306,45</b>
<b>SA 0 / SA 1</b>	<b>(0) Nettoergebnis (21 - 22) / (1) Geldfluss operative Gebarung (31 – 32)</b>				<b>-17.500,00</b>	<b>-17.400,00</b>	<b>-15.950,14</b>	<b>-17.500,00</b>	<b>-17.400,00</b>	<b>-15.950,14</b>
<b>SA01</b>	<b>Saldo (01) Haushaltsrücklagen (230 - 240)</b>				<b>0,00</b>	<b>0,00</b>	<b>0,00</b>	<b>0,00</b>	<b>0,00</b>	<b>0,00</b>
<b>SA00</b>	<b>Saldo (00) Nettoergebnis nach Haushaltsrücklagen (Saldo 0 + Saldo 01)</b>				<b>-17.500,00</b>	<b>-17.400,00</b>	<b>-15.950,14</b>			
<b>Investive Gebarung</b>										
<b>SU 33</b>	<b>Summe Einzahlungen investive Gebarung</b>							<b>0,00</b>	<b>0,00</b>	<b>0,00</b>
<b>SU 34</b>	<b>Summe Auszahlungen investive Gebarung</b>							<b>0,00</b>	<b>0,00</b>	<b>0,00</b>
<b>SA2</b>	<b>Saldo (2) Geldfluss aus der Investiven Gebarung (33 – 34)</b>							<b>0,00</b>	<b>0,00</b>	<b>0,00</b>
<b>SA3</b>	<b>Saldo (3) Nettofinanzierungssaldo (Saldo 1 + Saldo 2)</b>							<b>-17.500,00</b>	<b>-17.400,00</b>	<b>-15.950,14</b>
<b>Finanzierungstätigkeit</b>										
<b>SU 35</b>	<b>Summe Einzahlungen aus der Finanzierungstätigkeit</b>							<b>0,00</b>	<b>0,00</b>	<b>0,00</b>
<b>SU 36</b>	<b>Summe Auszahlungen aus der Finanzierungstätigkeit</b>							<b>0,00</b>	<b>0,00</b>	<b>0,00</b>

		MVAG VC QU			Ergebnisvoranschlag			Finanzierungsvoranschlag		
		EH	FH		VA 2025	VA 2024	RA 2023	VA 2025	VA 2024	RA 2023
SA4	Saldo (4) Geldfluss aus der Finanzierungstätigkeit (35 – 36)							0,00	0,00	0,00
SA5	Saldo (5) Geldfluss aus der voranschlagswirksamen Gebarung (Saldo 3 + Saldo 4)							-17.500,00	-17.400,00	-15.950,14
029	Amtsgebäude									
029000	Amtsgebäude									
Operative Gebarung										
SU 21 / 31	Summe Erträge / Einzahlungen operative Gebarung				0,00	0,00	0,00	0,00	0,00	0,00
1/029000-600300	Rauchfangkehrer	2222	3222	24	100,00	100,00	53,90	100,00	100,00	53,90
1/029000-614000	Instandhaltung von Gebäude und Bauten	2224	3224	24	500,00	500,00	322,75	500,00	500,00	322,75
1/029000-618000	Instandhaltung von Amts-, Betriebs- und Geschäftsausstattung, Überprüfungs- und Wartungsarbeiten	2224	3224	24	100,00	1.800,00	309,68	100,00	1.800,00	309,68
1/029000-670000	Versicherungen	2222	3222	24	700,00	700,00	675,82	700,00	700,00	675,82
1/029000-710000	Öffentliche Abgaben, ohne Gebühren gemäß FAG, Grundsteuer	2225	3225	24	100,00	100,00	57,05	100,00	100,00	57,05
1/029000-711000	Gebühren für die Benützung von Gemeindeeinrichtungen und Anlagen gemäß FAG (Wasser- und Kanalgebühren)	2225	3225	24	2.000,00	2.000,00	1.617,44	2.000,00	2.000,00	1.617,44
1/029000-728000	Entgelte für sonstige Leistungen	2225	3225	24			918,00			918,00
SU 22 / 32	Summe Aufwendungen / Auszahlungen operative Gebarung				3.500,00	5.200,00	3.954,64	3.500,00	5.200,00	3.954,64
SA 0 / SA 1	(0) Nettoergebnis (21 - 22) / (1) Geldfluss operative Gebarung (31 – 32)				-3.500,00	-5.200,00	-3.954,64	-3.500,00	-5.200,00	-3.954,64
SA01	Saldo (01) Haushaltsrücklagen (230 - 240)				0,00	0,00	0,00	0,00	0,00	0,00
SA00	Saldo (00) Nettoergebnis nach Haushaltsrücklagen (Saldo 0 + Saldo 01)				-3.500,00	-5.200,00	-3.954,64			
Investive Gebarung										
SU 33	Summe Einzahlungen investive Gebarung							0,00	0,00	0,00
SU 34	Summe Auszahlungen investive Gebarung							0,00	0,00	0,00
SA2	Saldo (2) Geldfluss aus der Investiven Gebarung (33 – 34)							0,00	0,00	0,00
SA3	Saldo (3) Nettofinanzierungssaldo (Saldo 1 + Saldo 2)							-3.500,00	-5.200,00	-3.954,64
Finanzierungstätigkeit										
SU 35	Summe Einzahlungen aus der Finanzierungstätigkeit							0,00	0,00	0,00
SU 36	Summe Auszahlungen aus der Finanzierungstätigkeit							0,00	0,00	0,00
SA4	Saldo (4) Geldfluss aus der Finanzierungstätigkeit (35 – 36)							0,00	0,00	0,00
SA5	Saldo (5) Geldfluss aus der voranschlagswirksamen Gebarung (Saldo 3 + Saldo 4)							-3.500,00	-5.200,00	-3.954,64

		MVAG VC QU			Ergebnisvoranschlag			Finanzierungsvoranschlag		
		EH	FH		VA 2025	VA 2024	RA 2023	VA 2025	VA 2024	RA 2023
<b>03</b>	<b>Bauverwaltung</b>									
<b>031</b>	<b>Amt für Raumordnung und Raumplanung</b>									
<b>031000</b>	<b>Raumordnung und Raumplanung</b>									
<b>Operative Gebarung</b>										
<b>SU 21 / 31</b>	<b>Summe Erträge / Einzahlungen operative Gebarung</b>				<b>0,00</b>	<b>0,00</b>	<b>0,00</b>	<b>0,00</b>	<b>0,00</b>	<b>0,00</b>
1/031000-650000	Zinsen 10003/2800622 Bebauungsplan	2241	3241	25	800,00	1.100,00	170,52	800,00	1.100,00	170,52
1/031000-680000	Planmäßige Abschreibung	2226			12.500,00	12.300,00	24.324,44			
1/031000-720000	Kostenbeiträge der Bezüge d. Vertragsbediensteten	2225	3225	24	18.000,00	17.600,00		18.000,00	17.600,00	
<b>SU 22 / 32</b>	<b>Summe Aufwendungen / Auszahlungen operative Gebarung</b>				<b>31.300,00</b>	<b>31.000,00</b>	<b>24.494,96</b>	<b>18.800,00</b>	<b>18.700,00</b>	<b>170,52</b>
<b>SA 0 / SA 1</b>	<b>(0) Nettoergebnis (21 - 22) / (1) Geldfluss operative Gebarung (31 - 32)</b>				<b>-31.300,00</b>	<b>-31.000,00</b>	<b>-24.494,96</b>	<b>-18.800,00</b>	<b>-18.700,00</b>	<b>-170,52</b>
<b>SA01</b>	<b>Saldo (01) Haushaltsrücklagen (230 - 240)</b>				<b>0,00</b>	<b>0,00</b>	<b>0,00</b>	<b>0,00</b>	<b>0,00</b>	<b>0,00</b>
<b>SA00</b>	<b>Saldo (00) Nettoergebnis nach Haushaltsrücklagen (Saldo 0 + Saldo 01)</b>				<b>-31.300,00</b>	<b>-31.000,00</b>	<b>-24.494,96</b>			
<b>Investive Gebarung</b>										
6/031000+307000	Kapitaltransfers von privaten Haushalten und privaten Organisationen ohne Erwerbszweck und andere	3334		1					31.900,00	
<b>SU 33</b>	<b>Summe Einzahlungen investive Gebarung</b>							<b>0,00</b>	<b>31.900,00</b>	<b>0,00</b>
1/031000-070000	Aktivierungsfähige Rechte (immaterielle Vermögenswerte), Flächenwidmungsplan	3411	2	42				5.000,00	10.000,00	13.999,80
5/031000-070000	Aktivierungsfähige Rechte (immaterielle Vermögenswerte)	3411	1	42					18.000,00	33.679,10
<b>SU 34</b>	<b>Summe Auszahlungen investive Gebarung</b>							<b>5.000,00</b>	<b>28.000,00</b>	<b>47.678,90</b>
<b>SA2</b>	<b>Saldo (2) Geldfluss aus der Investiven Gebarung (33 - 34)</b>							<b>-5.000,00</b>	<b>3.900,00</b>	<b>-47.678,90</b>
<b>SA3</b>	<b>Saldo (3) Nettofinanzierungssaldo (Saldo 1 + Saldo 2)</b>							<b>-23.800,00</b>	<b>-14.800,00</b>	<b>-47.849,42</b>
<b>Finanzierungstätigkeit</b>										
6/031000+346000	Investitionsdarlehen von Finanzunternehmen - Darlehen 10999/54	3514	1	55					15.200,00	13.700,00
<b>SU 35</b>	<b>Summe Einzahlungen aus der Finanzierungstätigkeit</b>							<b>0,00</b>	<b>15.200,00</b>	<b>13.700,00</b>
1/031000-346000	Tilgung 10003/2800622	3614		65				2.900,00	2.300,00	685,00
<b>SU 36</b>	<b>Summe Auszahlungen aus der Finanzierungstätigkeit</b>							<b>2.900,00</b>	<b>2.300,00</b>	<b>685,00</b>
<b>SA4</b>	<b>Saldo (4) Geldfluss aus der Finanzierungstätigkeit (35 - 36)</b>							<b>-2.900,00</b>	<b>12.900,00</b>	<b>13.015,00</b>
<b>SA5</b>	<b>Saldo (5) Geldfluss aus der voranschlagswirksamen Gebarung (Saldo 3 + Saldo 4)</b>							<b>-26.700,00</b>	<b>-1.900,00</b>	<b>-34.834,42</b>
<b>032</b>	<b>Vermessungsamt</b>									
<b>032000</b>	<b>Vermessungsamt</b>									
<b>Operative Gebarung</b>										
<b>SU 21 / 31</b>	<b>Summe Erträge / Einzahlungen operative Gebarung</b>				<b>0,00</b>	<b>0,00</b>	<b>0,00</b>	<b>0,00</b>	<b>0,00</b>	<b>0,00</b>

		MVAG VC QU			Ergebnisvoranschlag			Finanzierungsvoranschlag		
		EH	FH		VA 2025	VA 2024	RA 2023	VA 2025	VA 2024	RA 2023
1/032000-728000	Entgelte für sonstige Leistungen, Vermarktung des Gemeindegebietes	2225	3225	24	500,00	500,00		500,00	500,00	
<b>SU 22 / 32</b>	<b>Summe Aufwendungen / Auszahlungen operative Gebarung</b>				<b>500,00</b>	<b>500,00</b>	<b>0,00</b>	<b>500,00</b>	<b>500,00</b>	<b>0,00</b>
<b>SA 0 / SA 1</b>	<b>(0) Nettoergebnis (21 - 22) / (1) Geldfluss operative Gebarung (31 – 32)</b>				<b>-500,00</b>	<b>-500,00</b>	<b>0,00</b>	<b>-500,00</b>	<b>-500,00</b>	<b>0,00</b>
<b>SA01</b>	<b>Saldo (01) Haushaltsrücklagen (230 - 240)</b>				<b>0,00</b>	<b>0,00</b>	<b>0,00</b>	<b>0,00</b>	<b>0,00</b>	<b>0,00</b>
<b>SA00</b>	<b>Saldo (00) Nettoergebnis nach Haushaltsrücklagen (Saldo 0 + Saldo 01)</b>				<b>-500,00</b>	<b>-500,00</b>	<b>0,00</b>			
<b>Investive Gebarung</b>										
<b>SU 33</b>	<b>Summe Einzahlungen investive Gebarung</b>							<b>0,00</b>	<b>0,00</b>	<b>0,00</b>
<b>SU 34</b>	<b>Summe Auszahlungen investive Gebarung</b>							<b>0,00</b>	<b>0,00</b>	<b>0,00</b>
<b>SA2</b>	<b>Saldo (2) Geldfluss aus der Investiven Gebarung (33 – 34)</b>							<b>0,00</b>	<b>0,00</b>	<b>0,00</b>
<b>SA3</b>	<b>Saldo (3) Nettofinanzierungssaldo (Saldo 1 + Saldo 2)</b>							<b>-500,00</b>	<b>-500,00</b>	<b>0,00</b>
<b>Finanzierungstätigkeit</b>										
<b>SU 35</b>	<b>Summe Einzahlungen aus der Finanzierungstätigkeit</b>							<b>0,00</b>	<b>0,00</b>	<b>0,00</b>
<b>SU 36</b>	<b>Summe Auszahlungen aus der Finanzierungstätigkeit</b>							<b>0,00</b>	<b>0,00</b>	<b>0,00</b>
<b>SA4</b>	<b>Saldo (4) Geldfluss aus der Finanzierungstätigkeit (35 – 36)</b>							<b>0,00</b>	<b>0,00</b>	<b>0,00</b>
<b>SA5</b>	<b>Saldo (5) Geldfluss aus der voranschlagswirksamen Gebarung (Saldo 3 + Saldo 4)</b>							<b>-500,00</b>	<b>-500,00</b>	<b>0,00</b>
<b>06 Sonstige Maßnahmen</b>										
<b>060</b>	<b>Beiträge an Verbände, Vereine oder sonstige Organisationen</b>									
<b>060000</b>	<b>Beiträge an Verbände u. Vereine</b>									
<b>Operative Gebarung</b>										
<b>SU 21 / 31</b>	<b>Summe Erträge / Einzahlungen operative Gebarung</b>				<b>0,00</b>	<b>0,00</b>	<b>0,00</b>	<b>0,00</b>	<b>0,00</b>	<b>0,00</b>
1/060000-726000	Mitgliedsbeiträge an Verbände u. Vereine	2225	3225	24	28.000,00	26.500,00	23.433,24	28.000,00	26.500,00	23.808,24
<b>SU 22 / 32</b>	<b>Summe Aufwendungen / Auszahlungen operative Gebarung</b>				<b>28.000,00</b>	<b>26.500,00</b>	<b>23.433,24</b>	<b>28.000,00</b>	<b>26.500,00</b>	<b>23.808,24</b>
<b>SA 0 / SA 1</b>	<b>(0) Nettoergebnis (21 - 22) / (1) Geldfluss operative Gebarung (31 – 32)</b>				<b>-28.000,00</b>	<b>-26.500,00</b>	<b>-23.433,24</b>	<b>-28.000,00</b>	<b>-26.500,00</b>	<b>-23.808,24</b>
<b>SA01</b>	<b>Saldo (01) Haushaltsrücklagen (230 - 240)</b>				<b>0,00</b>	<b>0,00</b>	<b>0,00</b>	<b>0,00</b>	<b>0,00</b>	<b>0,00</b>
<b>SA00</b>	<b>Saldo (00) Nettoergebnis nach Haushaltsrücklagen (Saldo 0 + Saldo 01)</b>				<b>-28.000,00</b>	<b>-26.500,00</b>	<b>-23.433,24</b>			
<b>Investive Gebarung</b>										
<b>SU 33</b>	<b>Summe Einzahlungen investive Gebarung</b>							<b>0,00</b>	<b>0,00</b>	<b>0,00</b>
<b>SU 34</b>	<b>Summe Auszahlungen investive Gebarung</b>							<b>0,00</b>	<b>0,00</b>	<b>0,00</b>
<b>SA2</b>	<b>Saldo (2) Geldfluss aus der Investiven Gebarung (33 – 34)</b>							<b>0,00</b>	<b>0,00</b>	<b>0,00</b>
<b>SA3</b>	<b>Saldo (3) Nettofinanzierungssaldo (Saldo 1 + Saldo 2)</b>							<b>-28.000,00</b>	<b>-26.500,00</b>	<b>-23.808,24</b>
<b>Finanzierungstätigkeit</b>										
<b>SU 35</b>	<b>Summe Einzahlungen aus der Finanzierungstätigkeit</b>							<b>0,00</b>	<b>0,00</b>	<b>0,00</b>
<b>SU 36</b>	<b>Summe Auszahlungen aus der Finanzierungstätigkeit</b>							<b>0,00</b>	<b>0,00</b>	<b>0,00</b>
<b>SA4</b>	<b>Saldo (4) Geldfluss aus der Finanzierungstätigkeit (35 – 36)</b>							<b>0,00</b>	<b>0,00</b>	<b>0,00</b>

		MVAG VC QU			Ergebnisvoranschlag			Finanzierungsvoranschlag		
		EH	FH		VA 2025	VA 2024	RA 2023	VA 2025	VA 2024	RA 2023
<b>SA5</b>	<b>Saldo (5) Geldfluss aus der voranschlagswirksamen Gebarung (Saldo 3 + Saldo 4)</b>							<b>-28.000,00</b>	<b>-26.500,00</b>	<b>-23.808,24</b>
<b>061</b>	<b>Sonstige Subventionen</b>									
<b>061000</b>	<b>Beiträge an sonstige Verbände u. Vereine</b>									
<b>Operative Gebarung</b>										
<b>SU 21 / 31</b>	<b>Summe Erträge / Einzahlungen operative Gebarung</b>				<b>0,00</b>	<b>0,00</b>	<b>0,00</b>	<b>0,00</b>	<b>0,00</b>	<b>0,00</b>
1/061000-757000	Transfers an private Organisationen ohne Erwerbszweck (Förderungen Vereine)	2234	3234	27	2.500,00	2.500,00	2.622,00	2.500,00	2.500,00	2.622,00
1/061000-771000	Kapitaltransfers an Länder, Landesfonds und Landeskammern (Pfingstsammlung)	2231		43	100,00	100,00	100,00			
<b>SU 22 / 32</b>	<b>Summe Aufwendungen / Auszahlungen operative Gebarung</b>				<b>2.600,00</b>	<b>2.600,00</b>	<b>2.722,00</b>	<b>2.500,00</b>	<b>2.500,00</b>	<b>2.622,00</b>
<b>SA 0 / SA 1</b>	<b>(0) Nettoergebnis (21 - 22) / (1) Geldfluss operative Gebarung (31 - 32)</b>				<b>-2.600,00</b>	<b>-2.600,00</b>	<b>-2.722,00</b>	<b>-2.500,00</b>	<b>-2.500,00</b>	<b>-2.622,00</b>
<b>SA01</b>	<b>Saldo (01) Haushaltsrücklagen (230 - 240)</b>				<b>0,00</b>	<b>0,00</b>	<b>0,00</b>	<b>0,00</b>	<b>0,00</b>	<b>0,00</b>
<b>SA00</b>	<b>Saldo (00) Nettoergebnis nach Haushaltsrücklagen (Saldo 0 + Saldo 01)</b>				<b>-2.600,00</b>	<b>-2.600,00</b>	<b>-2.722,00</b>			
<b>Investive Gebarung</b>										
<b>SU 33</b>	<b>Summe Einzahlungen investive Gebarung</b>							<b>0,00</b>	<b>0,00</b>	<b>0,00</b>
1/061000-771000	Kapitaltransfers an Länder, Landesfonds und Landeskammern (Pfingstsammlung)		3431	43				100,00	100,00	100,00
<b>SU 34</b>	<b>Summe Auszahlungen investive Gebarung</b>							<b>100,00</b>	<b>100,00</b>	<b>100,00</b>
<b>SA2</b>	<b>Saldo (2) Geldfluss aus der Investiven Gebarung (33 - 34)</b>							<b>-100,00</b>	<b>-100,00</b>	<b>-100,00</b>
<b>SA3</b>	<b>Saldo (3) Nettofinanzierungssaldo (Saldo 1 + Saldo 2)</b>							<b>-2.600,00</b>	<b>-2.600,00</b>	<b>-2.722,00</b>
<b>Finanzierungstätigkeit</b>										
<b>SU 35</b>	<b>Summe Einzahlungen aus der Finanzierungstätigkeit</b>							<b>0,00</b>	<b>0,00</b>	<b>0,00</b>
<b>SU 36</b>	<b>Summe Auszahlungen aus der Finanzierungstätigkeit</b>							<b>0,00</b>	<b>0,00</b>	<b>0,00</b>
<b>SA4</b>	<b>Saldo (4) Geldfluss aus der Finanzierungstätigkeit (35 - 36)</b>							<b>0,00</b>	<b>0,00</b>	<b>0,00</b>
<b>SA5</b>	<b>Saldo (5) Geldfluss aus der voranschlagswirksamen Gebarung (Saldo 3 + Saldo 4)</b>							<b>-2.600,00</b>	<b>-2.600,00</b>	<b>-2.722,00</b>
<b>062</b>	<b>Ehrungen und Auszeichnungen</b>									
<b>062000</b>	<b>Ehrungen und Auszeichnungen</b>									
<b>Operative Gebarung</b>										
<b>SU 21 / 31</b>	<b>Summe Erträge / Einzahlungen operative Gebarung</b>				<b>0,00</b>	<b>0,00</b>	<b>0,00</b>	<b>0,00</b>	<b>0,00</b>	<b>0,00</b>
1/062000-728000	Entgelte für sonstige Leistungen, Ehrungen und Auszeichnungen	2225	3225	24	3.700,00	3.000,00	2.976,65	3.700,00	3.000,00	2.976,65
<b>SU 22 / 32</b>	<b>Summe Aufwendungen / Auszahlungen operative Gebarung</b>				<b>3.700,00</b>	<b>3.000,00</b>	<b>2.976,65</b>	<b>3.700,00</b>	<b>3.000,00</b>	<b>2.976,65</b>
<b>SA 0 / SA 1</b>	<b>(0) Nettoergebnis (21 - 22) / (1) Geldfluss operative Gebarung (31 - 32)</b>				<b>-3.700,00</b>	<b>-3.000,00</b>	<b>-2.976,65</b>	<b>-3.700,00</b>	<b>-3.000,00</b>	<b>-2.976,65</b>
<b>SA01</b>	<b>Saldo (01) Haushaltsrücklagen (230 - 240)</b>				<b>0,00</b>	<b>0,00</b>	<b>0,00</b>	<b>0,00</b>	<b>0,00</b>	<b>0,00</b>
<b>SA00</b>	<b>Saldo (00) Nettoergebnis nach Haushaltsrücklagen (Saldo 0 + Saldo 01)</b>				<b>-3.700,00</b>	<b>-3.000,00</b>	<b>-2.976,65</b>			
<b>Investive Gebarung</b>										
<b>SU 33</b>	<b>Summe Einzahlungen investive Gebarung</b>							<b>0,00</b>	<b>0,00</b>	<b>0,00</b>



		MVAG		VC QU	Ergebnisvoranschlag			Finanzierungsvoranschlag		
		EH	FH		VA 2025	VA 2024	RA 2023	VA 2025	VA 2024	RA 2023
SU 34	Summe Auszahlungen investive Gebarung							0,00	0,00	0,00
SA2	Saldo (2) Geldfluss aus der Investiven Gebarung (33 – 34)							0,00	0,00	0,00
SA3	Saldo (3) Nettofinanzierungssaldo (Saldo 1 + Saldo 2)							-3.700,00	-3.000,00	-2.976,65
Finanzierungstätigkeit										
SU 35	Summe Einzahlungen aus der Finanzierungstätigkeit							0,00	0,00	0,00
SU 36	Summe Auszahlungen aus der Finanzierungstätigkeit							0,00	0,00	0,00
SA4	Saldo (4) Geldfluss aus der Finanzierungstätigkeit (35 – 36)							0,00	0,00	0,00
SA5	Saldo (5) Geldfluss aus der voranschlagswirksamen Gebarung (Saldo 3 + Saldo 4)							-3.700,00	-3.000,00	-2.976,65
09	Personalbetreuung									
091	Personalausbildung und Personalfortbildung									
091000	Personalausbildung									
Operative Gebarung										
SU 21 / 31	Summe Erträge / Einzahlungen operative Gebarung				0,00	0,00	0,00	0,00	0,00	0,00
1/091000-728000	Entgelte für sonstige Leistungen, Ausbildung	2225	3225	24	2.500,00	2.500,00	2.143,20	2.500,00	2.500,00	2.143,20
SU 22 / 32	Summe Aufwendungen / Auszahlungen operative Gebarung				2.500,00	2.500,00	2.143,20	2.500,00	2.500,00	2.143,20
SA 0 / SA 1	(0) Nettoergebnis (21 - 22) / (1) Geldfluss operative Gebarung (31 – 32)				-2.500,00	-2.500,00	-2.143,20	-2.500,00	-2.500,00	-2.143,20
SA01	Saldo (01) Haushaltsrücklagen (230 - 240)				0,00	0,00	0,00	0,00	0,00	0,00
SA00	Saldo (00) Nettoergebnis nach Haushaltsrücklagen (Saldo 0 + Saldo 01)				-2.500,00	-2.500,00	-2.143,20			
Investive Gebarung										
SU 33	Summe Einzahlungen investive Gebarung							0,00	0,00	0,00
SU 34	Summe Auszahlungen investive Gebarung							0,00	0,00	0,00
SA2	Saldo (2) Geldfluss aus der Investiven Gebarung (33 – 34)							0,00	0,00	0,00
SA3	Saldo (3) Nettofinanzierungssaldo (Saldo 1 + Saldo 2)							-2.500,00	-2.500,00	-2.143,20
Finanzierungstätigkeit										
SU 35	Summe Einzahlungen aus der Finanzierungstätigkeit							0,00	0,00	0,00
SU 36	Summe Auszahlungen aus der Finanzierungstätigkeit							0,00	0,00	0,00
SA4	Saldo (4) Geldfluss aus der Finanzierungstätigkeit (35 – 36)							0,00	0,00	0,00
SA5	Saldo (5) Geldfluss aus der voranschlagswirksamen Gebarung (Saldo 3 + Saldo 4)							-2.500,00	-2.500,00	-2.143,20
094	Gemeinschaftspflege									
094000	Gemeinschaftspflege									
Operative Gebarung										
SU 21 / 31	Summe Erträge / Einzahlungen operative Gebarung				0,00	0,00	0,00	0,00	0,00	0,00

		MVAG VC QU			Ergebnisvoranschlag			Finanzierungsvoranschlag		
		EH	FH		VA 2025	VA 2024	RA 2023	VA 2025	VA 2024	RA 2023
1/094000-728000	Entgelte für sonstige Leistungen, Betriebsfeiern, Betriebsausflug	2225	3225	24	5.000,00	9.000,00	4.916,00	5.000,00	9.000,00	4.916,00
<b>SU 22 / 32</b>	<b>Summe Aufwendungen / Auszahlungen operative Gebarung</b>				<b>5.000,00</b>	<b>9.000,00</b>	<b>4.916,00</b>	<b>5.000,00</b>	<b>9.000,00</b>	<b>4.916,00</b>
<b>SA 0 / SA 1</b>	<b>(0) Nettoergebnis (21 - 22) / (1) Geldfluss operative Gebarung (31 – 32)</b>				<b>-5.000,00</b>	<b>-9.000,00</b>	<b>-4.916,00</b>	<b>-5.000,00</b>	<b>-9.000,00</b>	<b>-4.916,00</b>
<b>SA01</b>	<b>Saldo (01) Haushaltsrücklagen (230 - 240)</b>				<b>0,00</b>	<b>0,00</b>	<b>0,00</b>	<b>0,00</b>	<b>0,00</b>	<b>0,00</b>
<b>SA00</b>	<b>Saldo (00) Nettoergebnis nach Haushaltsrücklagen (Saldo 0 + Saldo 01)</b>				<b>-5.000,00</b>	<b>-9.000,00</b>	<b>-4.916,00</b>			
<b>Investive Gebarung</b>										
<b>SU 33</b>	<b>Summe Einzahlungen investive Gebarung</b>							<b>0,00</b>	<b>0,00</b>	<b>0,00</b>
<b>SU 34</b>	<b>Summe Auszahlungen investive Gebarung</b>							<b>0,00</b>	<b>0,00</b>	<b>0,00</b>
<b>SA2</b>	<b>Saldo (2) Geldfluss aus der Investiven Gebarung (33 – 34)</b>							<b>0,00</b>	<b>0,00</b>	<b>0,00</b>
<b>SA3</b>	<b>Saldo (3) Nettofinanzierungssaldo (Saldo 1 + Saldo 2)</b>							<b>-5.000,00</b>	<b>-9.000,00</b>	<b>-4.916,00</b>
<b>Finanzierungstätigkeit</b>										
<b>SU 35</b>	<b>Summe Einzahlungen aus der Finanzierungstätigkeit</b>							<b>0,00</b>	<b>0,00</b>	<b>0,00</b>
<b>SU 36</b>	<b>Summe Auszahlungen aus der Finanzierungstätigkeit</b>							<b>0,00</b>	<b>0,00</b>	<b>0,00</b>
<b>SA4</b>	<b>Saldo (4) Geldfluss aus der Finanzierungstätigkeit (35 – 36)</b>							<b>0,00</b>	<b>0,00</b>	<b>0,00</b>
<b>SA5</b>	<b>Saldo (5) Geldfluss aus der voranschlagswirksamen Gebarung (Saldo 3 + Saldo 4)</b>							<b>-5.000,00</b>	<b>-9.000,00</b>	<b>-4.916,00</b>

		MVAG	VC QU	Ergebnisvoranschlag			Finanzierungsvoranschlag		
		EH	FH	VA 2025	VA 2024	RA 2023	VA 2025	VA 2024	RA 2023
<b>1 Öffentliche Ordnung und Sicherheit</b>									
<b>13</b>	<b>Sonderpolizei</b>								
<b>131</b>	<b>Bau- und Feuerpolizei</b>								
<b>131000</b>	<b>Bau-u.Feuerpolizei</b>								
<b>Operative Gebarung</b>									
2/131000+816000	Kostenersätze, Sachverständigenhonorare	2114	3114	13	15.000,00	15.000,00	5.613,60	15.000,00	5.084,40
<b>SU 21 / 31</b>	<b>Summe Erträge / Einzahlungen operative Gebarung</b>				<b>15.000,00</b>	<b>15.000,00</b>	<b>5.613,60</b>	<b>15.000,00</b>	<b>5.084,40</b>
1/131000-640200	Rechts- und Beratungsaufwand, Sachverständigenhonorare	2222	3222	24	15.000,00	15.000,00	9.643,80	15.000,00	12.021,42
1/131000-680000	Planmäßige Abschreibung	2226			900,00	900,00	931,92		
<b>SU 22 / 32</b>	<b>Summe Aufwendungen / Auszahlungen operative Gebarung</b>				<b>15.900,00</b>	<b>15.900,00</b>	<b>10.575,72</b>	<b>15.000,00</b>	<b>12.021,42</b>
<b>SA 0 / SA 1</b>	<b>(0) Nettoergebnis (21 - 22) / (1) Geldfluss operative Gebarung (31 – 32)</b>				<b>-900,00</b>	<b>-900,00</b>	<b>-4.962,12</b>	<b>0,00</b>	<b>-6.937,02</b>
<b>SA01</b>	<b>Saldo (01) Haushaltsrücklagen (230 - 240)</b>				<b>0,00</b>	<b>0,00</b>	<b>0,00</b>	<b>0,00</b>	<b>0,00</b>
<b>SA00</b>	<b>Saldo (00) Nettoergebnis nach Haushaltsrücklagen (Saldo 0 + Saldo 01)</b>				<b>-900,00</b>	<b>-900,00</b>	<b>-4.962,12</b>		
<b>Investive Gebarung</b>									
<b>SU 33</b>	<b>Summe Einzahlungen investive Gebarung</b>						<b>0,00</b>	<b>0,00</b>	<b>0,00</b>
<b>SU 34</b>	<b>Summe Auszahlungen investive Gebarung</b>						<b>0,00</b>	<b>0,00</b>	<b>0,00</b>
<b>SA2</b>	<b>Saldo (2) Geldfluss aus der Investiven Gebarung (33 – 34)</b>						<b>0,00</b>	<b>0,00</b>	<b>0,00</b>
<b>SA3</b>	<b>Saldo (3) Nettofinanzierungssaldo (Saldo 1 + Saldo 2)</b>						<b>0,00</b>	<b>0,00</b>	<b>-6.937,02</b>
<b>Finanzierungstätigkeit</b>									
<b>SU 35</b>	<b>Summe Einzahlungen aus der Finanzierungstätigkeit</b>						<b>0,00</b>	<b>0,00</b>	<b>0,00</b>
<b>SU 36</b>	<b>Summe Auszahlungen aus der Finanzierungstätigkeit</b>						<b>0,00</b>	<b>0,00</b>	<b>0,00</b>
<b>SA4</b>	<b>Saldo (4) Geldfluss aus der Finanzierungstätigkeit (35 – 36)</b>						<b>0,00</b>	<b>0,00</b>	<b>0,00</b>
<b>SA5</b>	<b>Saldo (5) Geldfluss aus der voranschlagswirksamen Gebarung (Saldo 3 + Saldo 4)</b>						<b>0,00</b>	<b>0,00</b>	<b>-6.937,02</b>
<b>133</b>	<b>Veterinärpolizei</b>								
<b>133000</b>	<b>Veterinärpolizei</b>								
<b>Operative Gebarung</b>									
2/133000+808000	Erlös für Hundemarken	2116	3116	16	100,00	100,00	23,19	100,00	25,30
<b>SU 21 / 31</b>	<b>Summe Erträge / Einzahlungen operative Gebarung</b>				<b>100,00</b>	<b>100,00</b>	<b>23,19</b>	<b>100,00</b>	<b>25,30</b>
<b>SU 22 / 32</b>	<b>Summe Aufwendungen / Auszahlungen operative Gebarung</b>				<b>0,00</b>	<b>0,00</b>	<b>0,00</b>	<b>0,00</b>	<b>0,00</b>
<b>SA 0 / SA 1</b>	<b>(0) Nettoergebnis (21 - 22) / (1) Geldfluss operative Gebarung (31 – 32)</b>				<b>100,00</b>	<b>100,00</b>	<b>23,19</b>	<b>100,00</b>	<b>25,30</b>
<b>SA01</b>	<b>Saldo (01) Haushaltsrücklagen (230 - 240)</b>				<b>0,00</b>	<b>0,00</b>	<b>0,00</b>	<b>0,00</b>	<b>0,00</b>
<b>SA00</b>	<b>Saldo (00) Nettoergebnis nach Haushaltsrücklagen (Saldo 0 + Saldo 01)</b>				<b>100,00</b>	<b>100,00</b>	<b>23,19</b>		
<b>Investive Gebarung</b>									
<b>SU 33</b>	<b>Summe Einzahlungen investive Gebarung</b>						<b>0,00</b>	<b>0,00</b>	<b>0,00</b>

		MVAG		VC QU	Ergebnisvoranschlag			Finanzierungsvoranschlag		
		EH	FH		VA 2025	VA 2024	RA 2023	VA 2025	VA 2024	RA 2023
<b>SU 34</b>	<b>Summe Auszahlungen investive Gebarung</b>							<b>0,00</b>	<b>0,00</b>	<b>0,00</b>
<b>SA2</b>	<b>Saldo (2) Geldfluss aus der Investiven Gebarung (33 – 34)</b>							<b>0,00</b>	<b>0,00</b>	<b>0,00</b>
<b>SA3</b>	<b>Saldo (3) Nettofinanzierungssaldo (Saldo 1 + Saldo 2)</b>							<b>100,00</b>	<b>100,00</b>	<b>25,30</b>
<b>Finanzierungstätigkeit</b>										
<b>SU 35</b>	<b>Summe Einzahlungen aus der Finanzierungstätigkeit</b>							<b>0,00</b>	<b>0,00</b>	<b>0,00</b>
<b>SU 36</b>	<b>Summe Auszahlungen aus der Finanzierungstätigkeit</b>							<b>0,00</b>	<b>0,00</b>	<b>0,00</b>
<b>SA4</b>	<b>Saldo (4) Geldfluss aus der Finanzierungstätigkeit (35 – 36)</b>							<b>0,00</b>	<b>0,00</b>	<b>0,00</b>
<b>SA5</b>	<b>Saldo (5) Geldfluss aus der voranschlagswirksamen Gebarung (Saldo 3 + Saldo 4)</b>							<b>100,00</b>	<b>100,00</b>	<b>25,30</b>
<b>16</b>	<b>Feuerwehrwesen</b>									
<b>164</b>	<b>Förderung der Brandbekämpfung und Brandverhütung</b>									
<b>164000</b>	<b>Förderung d. Brandbekämpfung-u. verhütung</b>									
<b>Operative Gebarung</b>										
2/164000+813000	Erträge aus der Auflösung von Investitionszuschüssen (Kapitaltransfers)	2127			100,00	100,00	3,00			
2/164000+861000	Transfers von Ländern, Landesfonds und Landeskammern	2121	3121		33.300,00			33.300,00		
2/164000+871000	Kapitaltransfers aus Gemeinde-Bedarfszuweisungsmitteln	2121	3121		33.300,00			33.300,00		
6/164000+871000	Kapitaltransfers aus Gemeinde-Bedarfszuweisungsmitteln	2121	3121	1 33	100.000,00			100.000,00		
<b>SU 21 / 31</b>	<b>Summe Erträge / Einzahlungen operative Gebarung</b>				<b>166.700,00</b>	<b>100,00</b>	<b>3,00</b>	<b>166.600,00</b>	<b>0,00</b>	<b>0,00</b>
1/164000-600000	Stromkosten	2222	3222	24	7.000,00	2.000,00	17.414,94	7.000,00	2.000,00	17.414,94
1/164000-614000	Instandhaltung von Gebäuden und Bauten Feuerwehren	2224	3224		500,00	300,00		500,00	300,00	
1/164000-617000	Instandhaltung von Fahrzeugen	2224	3224		500,00	100,00		500,00	100,00	
1/164000-618000	Instandhaltung von sonstigen Anlagen (Steigleitungen)	2224	3224			200,00			200,00	
1/164000-631000	Telekommunikationsdienste	2222	3222	24		100,00	69,66		100,00	69,66
1/164000-650000	Zinsen 10999 FF-Auto 2025	2241	3241		15.000,00			15.000,00		
1/164000-670000	Versicherungen	2222	3222	24	2.400,00	2.400,00	2.399,71	2.400,00	2.400,00	3.515,71
1/164000-680000	Planmäßige Abschreibung	2226			17.900,00	17.900,00	17.879,99			
1/164000-710000	Öffentliche Abgaben, ohne Gebühren gemäß FAG, Grundsteuer	2225	3225	24	100,00	100,00	4,35	100,00	100,00	4,35
1/164000-711000	FF Joching, Gebühren für die Benützung von Gemeindeeinrichtungen und Anlagen gemäß FAG (Müll-, Wasser- und Kanalgebühren)	2225	3225	24	1.500,00	1.500,00	1.427,00	1.500,00	1.500,00	1.427,00

		MVAG		VC QU	Ergebnisvoranschlag			Finanzierungsvoranschlag		
		EH	FH		VA 2025	VA 2024	RA 2023	VA 2025	VA 2024	RA 2023
1/164000-711010	FF WÖS, Gebühren für die Benützung von Gemeindeeinrichtungen und Anlagen gemäß FAG (Wasser- und Kanalgebühren)	2225	3225	24	600,00	500,00	487,22	600,00	500,00	487,22
1/164000-711020	FF WKN, Gebühren für die Benützung von Gemeindeeinrichtungen und Anlagen gemäß FAG (Müll-, Wasser- und Kanalgebühren)	2225	3225	24	1.800,00	3.300,00	3.293,45	1.800,00	3.300,00	3.293,45
1/164000-728000	Entgelte für sonstige Leistungen (Bezirksfeuerwehr Krems - Kostenbeitrag)	2225	3225	24	500,00	500,00	505,80	500,00	500,00	505,80
1/164000-754000	Transfers an sonstige Träger des öffentlichen Rechts	2231	3231		66.600,00			66.600,00		
1/164000-757000	Transfer an private Organisationen, Subventionen Ortsfeuerwehren	2234	3234	27	10.000,00	9.600,00	9.600,00	10.000,00	9.600,00	9.600,00
1/164000-777000	Kapitaltransfers an private Organisationen ohne Erwerbszweck	2234		44	4.000,00	8.000,00	6.989,51			
<b>SU 22 / 32</b>	<b>Summe Aufwendungen / Auszahlungen operative Gebarung</b>				<b>128.400,00</b>	<b>46.500,00</b>	<b>60.071,63</b>	<b>106.500,00</b>	<b>20.600,00</b>	<b>36.318,13</b>
<b>SA 0 / SA 1</b>	<b>(0) Nettoergebnis (21 - 22) / (1) Geldfluss operative Gebarung (31 - 32)</b>				<b>38.300,00</b>	<b>-46.400,00</b>	<b>-60.068,63</b>	<b>60.100,00</b>	<b>-20.600,00</b>	<b>-36.318,13</b>
6/164000+894001	Entnahmen von zweckgebundenen Haushaltsrücklagen	2301		1	5.300,00	68.400,00				
1/164000-794001	Zuweisung an zweckgebundene Haushaltsrücklagen	2401				500,00	580,07			
<b>SA01</b>	<b>Saldo (01) Haushaltsrücklagen (230 - 240)</b>				<b>5.300,00</b>	<b>67.900,00</b>	<b>-580,07</b>	<b>0,00</b>	<b>0,00</b>	<b>0,00</b>
<b>SA00</b>	<b>Saldo (00) Nettoergebnis nach Haushaltsrücklagen (Saldo 0 + Saldo 01)</b>				<b>43.600,00</b>	<b>21.500,00</b>	<b>-60.648,70</b>			
<b>Investive Gebarung</b>										
6/164000+301000	Kapitaltransfers von Ländern, Landesfonds und Landeskammern		3331	1				80.000,00		
6/164000+303000	Kapitaltransfers von sonstigen Trägern des öffentlichen Rechts und Sozialversicherungsträgern (Feuerwehr)		3331	1				108.900,00	50.000,00	
2/164000+307000	Kapitaltransfers von privaten Haushalten und privaten Organisationen ohne Erwerbszweck und andere		3334	34				200,00	200,00	150,00
<b>SU 33</b>	<b>Summe Einzahlungen investive Gebarung</b>							<b>189.100,00</b>	<b>50.200,00</b>	<b>150,00</b>
5/164000-001000	Unbebaute Grundstücke		3412	1					10.000,00	
5/164000-010000	Gebäude und Bauten		3413	1				15.000,00		
5/164000-040000	Fahrzeuge FF WKN HLF3		3414	1				624.400,00		
5/164000-040100	Fahrzeuge FF WÖS HLF2		3414	1				54.200,00	108.400,00	
1/164000-777000	Kapitaltransfers an private Organisationen ohne Erwerbszweck		3434	44				4.000,00	8.000,00	6.989,51
<b>SU 34</b>	<b>Summe Auszahlungen investive Gebarung</b>							<b>697.600,00</b>	<b>126.400,00</b>	<b>6.989,51</b>
<b>SA2</b>	<b>Saldo (2) Geldfluss aus der Investiven Gebarung (33 - 34)</b>							<b>-508.500,00</b>	<b>-76.200,00</b>	<b>-6.839,51</b>
<b>SA3</b>	<b>Saldo (3) Nettofinanzierungssaldo (Saldo 1 + Saldo 2)</b>							<b>-448.400,00</b>	<b>-96.800,00</b>	<b>-43.157,64</b>

		MVAG	VC QU	Ergebnisvoranschlag			Finanzierungsvoranschlag		
		EH	FH	VA 2025	VA 2024	RA 2023	VA 2025	VA 2024	RA 2023
<b>Finanzierungstätigkeit</b>									
6/164000+346000	Investitionsdarlehen von Finanzunternehmen		3514	1			399.400,00		
<b>SU 35</b>	<b>Summe Einzahlungen aus der Finanzierungstätigkeit</b>						<b>399.400,00</b>	<b>0,00</b>	<b>0,00</b>
1/164000-346000	Tilgung 10999 FF-Auto 2025		3614				38.400,00		
<b>SU 36</b>	<b>Summe Auszahlungen aus der Finanzierungstätigkeit</b>						<b>38.400,00</b>	<b>0,00</b>	<b>0,00</b>
<b>SA4</b>	<b>Saldo (4) Geldfluss aus der Finanzierungstätigkeit (35 – 36)</b>						<b>361.000,00</b>	<b>0,00</b>	<b>0,00</b>
<b>SA5</b>	<b>Saldo (5) Geldfluss aus der voranschlagswirksamen Gebarung (Saldo 3 + Saldo 4)</b>						<b>-87.400,00</b>	<b>-96.800,00</b>	<b>-43.157,64</b>
<b>17</b>	<b>Katastrophendienst</b>								
<b>179</b>	<b>Sonstige Einrichtungen und Maßnahmen</b>								
<b>179000</b>	<b>Sonstige Einrichtungen u.Maßnahmen</b>								
<b>Operative Gebarung</b>									
2/179000+816000	Kostenbeiträge (Kostenersätze) für sonstige Leistungen	2114	3114	13	15.000,00	5.277,00		15.000,00	5.277,00
2/179000+860000	Transfers von Bund, Bundesfonds und Bundeskammern	2121	3121		5.000,00		5.000,00		
<b>SU 21 / 31</b>	<b>Summe Erträge / Einzahlungen operative Gebarung</b>				<b>5.000,00</b>	<b>15.000,00</b>	<b>5.277,00</b>	<b>5.000,00</b>	<b>15.000,00</b>
1/179000-610000	Instandhaltung von Grund u. Boden nach Unwettern	2224	3224	24	15.000,00	44.500,00	20.554,00	15.000,00	44.500,00
<b>SU 22 / 32</b>	<b>Summe Aufwendungen / Auszahlungen operative Gebarung</b>				<b>15.000,00</b>	<b>44.500,00</b>	<b>20.554,00</b>	<b>15.000,00</b>	<b>44.500,00</b>
<b>SA 0 / SA 1</b>	<b>(0) Nettoergebnis (21 - 22) / (1) Geldfluss operative Gebarung (31 – 32)</b>				<b>-10.000,00</b>	<b>-29.500,00</b>	<b>-15.277,00</b>	<b>-10.000,00</b>	<b>-29.500,00</b>
<b>SA01</b>	<b>Saldo (01) Haushaltsrücklagen (230 - 240)</b>				<b>0,00</b>	<b>0,00</b>	<b>0,00</b>	<b>0,00</b>	<b>0,00</b>
<b>SA00</b>	<b>Saldo (00) Nettoergebnis nach Haushaltsrücklagen (Saldo 0 + Saldo 01)</b>				<b>-10.000,00</b>	<b>-29.500,00</b>	<b>-15.277,00</b>		
<b>Investive Gebarung</b>									
<b>SU 33</b>	<b>Summe Einzahlungen investive Gebarung</b>						<b>0,00</b>	<b>0,00</b>	<b>0,00</b>
<b>SU 34</b>	<b>Summe Auszahlungen investive Gebarung</b>						<b>0,00</b>	<b>0,00</b>	<b>0,00</b>
<b>SA2</b>	<b>Saldo (2) Geldfluss aus der Investiven Gebarung (33 – 34)</b>						<b>0,00</b>	<b>0,00</b>	<b>0,00</b>
<b>SA3</b>	<b>Saldo (3) Nettofinanzierungssaldo (Saldo 1 + Saldo 2)</b>						<b>-10.000,00</b>	<b>-29.500,00</b>	<b>-15.277,00</b>
<b>Finanzierungstätigkeit</b>									
<b>SU 35</b>	<b>Summe Einzahlungen aus der Finanzierungstätigkeit</b>						<b>0,00</b>	<b>0,00</b>	<b>0,00</b>
<b>SU 36</b>	<b>Summe Auszahlungen aus der Finanzierungstätigkeit</b>						<b>0,00</b>	<b>0,00</b>	<b>0,00</b>
<b>SA4</b>	<b>Saldo (4) Geldfluss aus der Finanzierungstätigkeit (35 – 36)</b>						<b>0,00</b>	<b>0,00</b>	<b>0,00</b>
<b>SA5</b>	<b>Saldo (5) Geldfluss aus der voranschlagswirksamen Gebarung (Saldo 3 + Saldo 4)</b>						<b>-10.000,00</b>	<b>-29.500,00</b>	<b>-15.277,00</b>

		MVAG VC QU			Ergebnisvoranschlag			Finanzierungsvoranschlag		
		EH	FH		VA 2025	VA 2024	RA 2023	VA 2025	VA 2024	RA 2023
<b>18</b>	<b>Landesverteidigung</b>									
<b>180</b>	<b>Zivilschutz</b>									
<b>180000</b>	<b>Zivilschutz</b>									
<b>Operative Gebarung</b>										
<b>SU 21 / 31</b>	<b>Summe Erträge / Einzahlungen operative Gebarung</b>				<b>0,00</b>	<b>0,00</b>	<b>0,00</b>	<b>0,00</b>	<b>0,00</b>	<b>0,00</b>
1/180000-726000	Mitgliedsbeiträge	2225	3225	24	300,00	300,00	293,16	300,00	300,00	293,16
1/180000-728000	Entgelte für sonstige Leistungen, Kat Schutzplan	2225	3225	24	500,00	500,00		500,00	500,00	
<b>SU 22 / 32</b>	<b>Summe Aufwendungen / Auszahlungen operative Gebarung</b>				<b>800,00</b>	<b>800,00</b>	<b>293,16</b>	<b>800,00</b>	<b>800,00</b>	<b>293,16</b>
<b>SA 0 / SA 1</b>	<b>(0) Nettoergebnis (21 - 22) / (1) Geldfluss operative Gebarung (31 – 32)</b>				<b>-800,00</b>	<b>-800,00</b>	<b>-293,16</b>	<b>-800,00</b>	<b>-800,00</b>	<b>-293,16</b>
<b>SA01</b>	<b>Saldo (01) Haushaltsrücklagen (230 - 240)</b>				<b>0,00</b>	<b>0,00</b>	<b>0,00</b>	<b>0,00</b>	<b>0,00</b>	<b>0,00</b>
<b>SA00</b>	<b>Saldo (00) Nettoergebnis nach Haushaltsrücklagen (Saldo 0 + Saldo 01)</b>				<b>-800,00</b>	<b>-800,00</b>	<b>-293,16</b>			
<b>Investive Gebarung</b>										
<b>SU 33</b>	<b>Summe Einzahlungen investive Gebarung</b>							<b>0,00</b>	<b>0,00</b>	<b>0,00</b>
<b>SU 34</b>	<b>Summe Auszahlungen investive Gebarung</b>							<b>0,00</b>	<b>0,00</b>	<b>0,00</b>
<b>SA2</b>	<b>Saldo (2) Geldfluss aus der Investiven Gebarung (33 – 34)</b>							<b>0,00</b>	<b>0,00</b>	<b>0,00</b>
<b>SA3</b>	<b>Saldo (3) Nettofinanzierungssaldo (Saldo 1 + Saldo 2)</b>							<b>-800,00</b>	<b>-800,00</b>	<b>-293,16</b>
<b>Finanzierungstätigkeit</b>										
<b>SU 35</b>	<b>Summe Einzahlungen aus der Finanzierungstätigkeit</b>							<b>0,00</b>	<b>0,00</b>	<b>0,00</b>
<b>SU 36</b>	<b>Summe Auszahlungen aus der Finanzierungstätigkeit</b>							<b>0,00</b>	<b>0,00</b>	<b>0,00</b>
<b>SA4</b>	<b>Saldo (4) Geldfluss aus der Finanzierungstätigkeit (35 – 36)</b>							<b>0,00</b>	<b>0,00</b>	<b>0,00</b>
<b>SA5</b>	<b>Saldo (5) Geldfluss aus der voranschlagswirksamen Gebarung (Saldo 3 + Saldo 4)</b>							<b>-800,00</b>	<b>-800,00</b>	<b>-293,16</b>
<b>189</b>	<b>Sonstige Einrichtungen und Maßnahmen</b>									
<b>189000</b>	<b>Sonstige Einrichtungen u.Maßnahmen</b>									
<b>Operative Gebarung</b>										
<b>SU 21 / 31</b>	<b>Summe Erträge / Einzahlungen operative Gebarung</b>				<b>0,00</b>	<b>0,00</b>	<b>0,00</b>	<b>0,00</b>	<b>0,00</b>	<b>0,00</b>
1/189000-728000	Entgelte für sonstige Leistungen, Musterungskosten	2225	3225	24	300,00	300,00	95,00	300,00	300,00	95,00
1/189000-728100	Entgelte für sonstige Leistungen, Angelobung, Sicherheitstag	2225	3225	24	500,00			500,00		
<b>SU 22 / 32</b>	<b>Summe Aufwendungen / Auszahlungen operative Gebarung</b>				<b>800,00</b>	<b>300,00</b>	<b>95,00</b>	<b>800,00</b>	<b>300,00</b>	<b>95,00</b>
<b>SA 0 / SA 1</b>	<b>(0) Nettoergebnis (21 - 22) / (1) Geldfluss operative Gebarung (31 – 32)</b>				<b>-800,00</b>	<b>-300,00</b>	<b>-95,00</b>	<b>-800,00</b>	<b>-300,00</b>	<b>-95,00</b>
<b>SA01</b>	<b>Saldo (01) Haushaltsrücklagen (230 - 240)</b>				<b>0,00</b>	<b>0,00</b>	<b>0,00</b>	<b>0,00</b>	<b>0,00</b>	<b>0,00</b>
<b>SA00</b>	<b>Saldo (00) Nettoergebnis nach Haushaltsrücklagen (Saldo 0 + Saldo 01)</b>				<b>-800,00</b>	<b>-300,00</b>	<b>-95,00</b>			
<b>Investive Gebarung</b>										
<b>SU 33</b>	<b>Summe Einzahlungen investive Gebarung</b>							<b>0,00</b>	<b>0,00</b>	<b>0,00</b>

		MVAG	VC QU	Ergebnisvoranschlag			Finanzierungsvoranschlag		
		EH	FH	VA 2025	VA 2024	RA 2023	VA 2025	VA 2024	RA 2023
SU 34	Summe Auszahlungen investive Gebarung						0,00	0,00	0,00
SA2	Saldo (2) Geldfluss aus der Investiven Gebarung (33 – 34)						0,00	0,00	0,00
SA3	Saldo (3) Nettofinanzierungssaldo (Saldo 1 + Saldo 2)						-800,00	-300,00	-95,00
Finanzierungstätigkeit									
SU 35	Summe Einzahlungen aus der Finanzierungstätigkeit						0,00	0,00	0,00
SU 36	Summe Auszahlungen aus der Finanzierungstätigkeit						0,00	0,00	0,00
SA4	Saldo (4) Geldfluss aus der Finanzierungstätigkeit (35 – 36)						0,00	0,00	0,00
SA5	Saldo (5) Geldfluss aus der voranschlagswirksamen Gebarung (Saldo 3 + Saldo 4)						-800,00	-300,00	-95,00



		MVAG		VC QU	Ergebnisvoranschlag			Finanzierungsvoranschlag		
		EH	FH		VA 2025	VA 2024	RA 2023	VA 2025	VA 2024	RA 2023
2 Unterricht, Erziehung, Sport und Wissenschaft										
21	Allgemeinbildender Unterricht									
211	Volksschulen									
211000	Volksschulen									
Operative Gebarung										
2/211000+810000	Erträge aus Leistungen, Nachmittagsbetreuung	2114	3114	13	2.500,00	10.500,00	10.553,00	2.500,00	10.500,00	8.642,00
2/211000+810100	Erträge aus Leistungen, Ferienbetreuung	2114	3114	13	3.500,00	2.000,00	1.507,00	3.500,00	2.000,00	1.707,00
2/211000+811000	Miet- und Pachtertrag	2115	3115	14	800,00	1.000,00	690,00	800,00	1.000,00	225,00
2/211000+813000	Erträge aus der Auflösung von Investitionszuschüssen (Kapitaltransfers)	2127			6.300,00	3.500,00	2.906,23			
2/211000+816100	Kostenbeiträge (Kostenersätze) für sonstige Leistungen	2114	3114	13	7.200,00	6.500,00	7.265,30	7.200,00	6.500,00	7.265,30
2/211000+817000	Erträge aus der Auflösung von sonstigen Rückstellungen	2117					119,04			
2/211000+828000	Rückersätze von Aufwendungen	2116	3116	18	100,00	100,00		100,00	100,00	
2/211000+828100	Rückersätze von Aufwendungen, Essensbeiträge	2116	3116	18	6.400,00	6.300,00	7.304,70	6.400,00	6.300,00	6.057,10
6/211000+829910	Zuführung a. d. operativen Geb.	2116	3116	1 18			11.224,34			11.224,34
2/211000+861000	Transfers von Ländern, Landesfonds und Landeskammern	2121	3121	15	18.000,00	18.000,00	9.000,00	18.000,00	18.000,00	9.000,00
SU 21 / 31	Summe Erträge / Einzahlungen operative Gebarung				44.800,00	47.900,00	50.569,61	38.500,00	44.400,00	44.120,74
1/211000-400000	Geringwertige Wirtschaftsgüter (GWG) (Drucker, Spielgeräte etc unter 800€)	2221	3221	23	1.500,00	1.500,00	4,99	1.500,00	1.500,00	4,99
1/211000-454000	Reinigungsmaterial	2221	3221	23	1.500,00	1.500,00	1.305,65	1.500,00	1.500,00	1.305,65
1/211000-456000	Büromaterial	2221	3221	23	800,00	800,00	670,03	800,00	800,00	670,03
1/211000-457000	Druckwerke - Gesetzblätter, Formulare, Kopeinabrechnung	2221	3221	23	2.200,00	2.000,00	731,78	2.200,00	2.000,00	731,78
1/211000-459000	Sonstige Verbrauchsgüter (Lehrmaterial, Bücher, Hefte, Spiele, Bastelmaterial, Dienstkleidung)	2221	3221	23	2.000,00	2.000,00	2.053,46	2.000,00	2.000,00	2.053,46
1/211000-520000	Bezüge der ganzjährig beschäftigten Angestellten	2211	3211		16.800,00	29.800,00		16.800,00	29.800,00	
1/211000-521000	Bezüge der ganzjährig beschäftigten Arbeiterinnen und Arbeiter	2211	3211	20	33.100,00	31.500,00	28.729,85	33.100,00	31.500,00	28.729,85
1/211000-522000	Bezüge Stützkraft nicht ganzjährig, FA LSt, SV DN BVAEB, SV DN ÖGK	2211	3211	20			21.400,21			21.400,21
1/211000-580000	Dienstgeberbeiträge zum Ausgleichsfonds für Familienbeihilfen	2212	3212		1.200,00			1.200,00		
1/211000-582000	Sonstige Dienstgeberbeitrag zur sozialen Sicherheit	2212	3212	20	500,00	2.100,00	1.922,91	500,00	2.100,00	1.922,91

		MVAG		VC QU	Ergebnisvoranschlag			Finanzierungsvoranschlag		
		EH	FH		VA 2025	VA 2024	RA 2023	VA 2025	VA 2024	RA 2023
1/211000-582100	MVK - Mitarbeitervorsorgekasse BVAEB, ÖGK	2212	3212	20		1.200,00	769,44		1.200,00	769,44
1/211000-582200	SV lfd DG BVAEB und ÖGK	2212	3212	20		12.500,00	10.082,70		12.500,00	10.082,70
1/211000-588000	Kommunalsteuer	2212	3212	20	1.400,00	1.800,00	1.255,10	1.400,00	1.800,00	1.255,10
1/211000-590000	Freiwillige Sozialleistungen	2212	3212		100,00	100,00		100,00	100,00	
1/211000-592000	Dotierung von Rückstellungen für Jubiläumszuwendungen	2214			200,00	300,00				
1/211000-600000	Stromkosten	2222	3222	24	2.300,00	2.300,00	4.895,16	2.300,00	2.300,00	4.895,16
1/211000-600100	Gaskosten	2222	3222	24	12.300,00	11.200,00	16.487,59	12.300,00	11.200,00	12.743,59
1/211000-600300	Rauchfangkehrer	2222	3222	24	100,00	100,00	51,00	100,00	100,00	51,00
1/211000-614000	Instandhaltung von Gebäude und Bauten	2224	3224	24	1.000,00	500,00	481,38	1.000,00	500,00	481,38
1/211000-618000	Instandhaltung von Amts-, Betriebs- und Geschäftsausstattung, Überprüfungs- und Wartungsarbeiten	2224	3224	24	3.000,00	2.000,00	1.895,36	3.000,00	2.000,00	1.895,36
1/211000-631000	Telekommunikationsdienste	2222	3222	24	2.100,00	2.100,00	207,58	2.100,00	2.100,00	207,58
1/211000-650000	Zinsen 10003/2800623 Volksschule	2241	3241	25	700,00	1.000,00	265,12	700,00	1.000,00	265,12
1/211000-670000	Versicherungen	2222	3222	24	1.400,00	1.200,00	1.375,97	1.400,00	1.200,00	1.375,97
1/211000-680000	Planmäßige Abschreibung	2226			10.400,00	10.400,00	13.587,66			
1/211000-700000	Miet- und Pachtaufwand	2223	3223	24	1.700,00	1.700,00	1.519,68	1.700,00	1.700,00	1.519,68
1/211000-710000	Öffentliche Abgaben, ohne Gebühren gemäß FAG, Grundsteuer	2225	3225	24	100,00	100,00	7,25	100,00	100,00	7,25
1/211000-711000	Gebühren für die Benützung von Gemeindeeinrichtungen und Anlagen gemäß FAG, Müllabgaben	2225	3225	24	200,00	200,00	165,56	200,00	200,00	165,56
1/211000-711010	Gebühren für die Benützung von Gemeindeeinrichtungen und Anlagen gemäß FAG (Wasser-und Kanalgebühren)	2225	3225	24	2.300,00	2.300,00	2.214,36	2.300,00	2.300,00	2.214,36
1/211000-720000	Kostenbeiträge der Bezüge der Vertragsbediensteten	2225	3225	24	10.800,00	10.500,00	16.432,03	10.800,00	10.500,00	16.432,03
1/211000-720100	Kostenbeiträge der Bezüge d. Bauhof	2225	3225	24	14.100,00	16.900,00	32.529,19	14.100,00	16.900,00	32.529,19
1/211000-728000	Entgelte für sonstige Leistungen, Unterrichtsfilmbeitrag	2225	3225	24	500,00	400,00	299,39	500,00	400,00	393,07
1/211000-728010	Entgelte für sonstige Leistungen (Veranstaltungen, Projektstage Stützkraft)	2225	3225	24	800,00	1.000,00	1.882,70	800,00	1.000,00	1.882,70
1/211000-728100	Entgelte für sonstige Leistungen, Essenbeitrag	2225	3225	24	6.400,00	6.300,00	6.358,60	6.400,00	6.300,00	6.358,60
1/211000-728200	Entgelte für sonstige Leistungen, Nachmittagsbetreuung Volksschule	2225	3225	24	45.300,00	44.000,00	38.748,50	45.300,00	44.000,00	38.748,50
1/211000-728300	Entgelte für sonstige Leistungen, Nachmittagsbetreuung	2225	3225	24		100,00	601,98		100,00	601,98
1/211000-728400	Ausbildung	2225	3225	24	200,00	200,00		200,00	200,00	

		MVAG VC QU			Ergebnisvoranschlag			Finanzierungsvoranschlag		
		EH	FH		VA 2025	VA 2024	RA 2023	VA 2025	VA 2024	RA 2023
1/211000-728500	Entgelte für sonstige Leistungen, Ferienbetreuung (Ausflug,etc)	2225	3225	24	1.000,00	2.000,00	531,07	1.000,00	2.000,00	531,07
1/211000-728700	Entgelte für sonstige Leistungen (Vermessung)	2225	3225	24			1.020,00			1.020,00
1/211000-729910	Zuführung i. d. investive Geb.	2225	3225	24			11.224,34			11.224,34
<b>SU 22 / 32</b>	<b>Summe Aufwendungen / Auszahlungen operative Gebarung</b>				<b>178.000,00</b>	<b>203.600,00</b>	<b>221.707,59</b>	<b>167.400,00</b>	<b>192.900,00</b>	<b>204.469,61</b>
<b>SA 0 / SA 1</b>	<b>(0) Nettoergebnis (21 - 22) / (1) Geldfluss operative Gebarung (31 – 32)</b>				<b>-133.200,00</b>	<b>-155.700,00</b>	<b>-171.137,98</b>	<b>-128.900,00</b>	<b>-148.500,00</b>	<b>-160.348,87</b>
<b>SA01</b>	<b>Saldo (01) Haushaltsrücklagen (230 - 240)</b>				<b>0,00</b>	<b>0,00</b>	<b>0,00</b>	<b>0,00</b>	<b>0,00</b>	<b>0,00</b>
<b>SA00</b>	<b>Saldo (00) Nettoergebnis nach Haushaltsrücklagen (Saldo 0 + Saldo 01)</b>				<b>-133.200,00</b>	<b>-155.700,00</b>	<b>-171.137,98</b>			
<b>Investive Gebarung</b>										
6/211000+300000	Kapitaltransfers von Bund, Bundesfonds und Bundeskammern - KIP	3331	1	33						35.424,58
6/211000+301000	Kapitaltransfers von Ländern, Landesfonds und Landeskammern - NÖ Schul- und Kindergartenfonds	3331	1	33						22.700,00
2/211000+307000	Kapitaltransfers von privaten Haushalten und privaten Organisationen ohne Erwerbszweck und andere	3334						4.300,00		
<b>SU 33</b>	<b>Summe Einzahlungen investive Gebarung</b>							<b>0,00</b>	<b>4.300,00</b>	<b>58.124,58</b>
5/211000-042000	3 Stk. Smart Displays, 4 Stk. Laptops und Wlan	3415	1	41						28.616,40
1/211000-042000	Amts-, Betriebs- und Geschäftsausstattung	3415	2	41				1.000,00	1.000,00	
5/211000-042100	Amtsausstattung Möbel	3415	1	41						12.490,90
5/211000-050000	Spielplatz Volksschule	3412	1	40						49.541,62
<b>SU 34</b>	<b>Summe Auszahlungen investive Gebarung</b>							<b>1.000,00</b>	<b>1.000,00</b>	<b>90.648,92</b>
<b>SA2</b>	<b>Saldo (2) Geldfluss aus der Investiven Gebarung (33 – 34)</b>							<b>-1.000,00</b>	<b>3.300,00</b>	<b>-32.524,34</b>
<b>SA3</b>	<b>Saldo (3) Nettofinanzierungssaldo (Saldo 1 + Saldo 2)</b>							<b>-129.900,00</b>	<b>-145.200,00</b>	<b>-192.873,21</b>
<b>Finanzierungstätigkeit</b>										
6/211000+346000	Investitionsdarlehen von Finanzunternehmen	3514	1	55						21.300,00
<b>SU 35</b>	<b>Summe Einzahlungen aus der Finanzierungstätigkeit</b>							<b>0,00</b>	<b>0,00</b>	<b>21.300,00</b>
1/211000-346000	Tilgung VS	3614		65				2.200,00	2.100,00	1.065,00
<b>SU 36</b>	<b>Summe Auszahlungen aus der Finanzierungstätigkeit</b>							<b>2.200,00</b>	<b>2.100,00</b>	<b>1.065,00</b>
<b>SA4</b>	<b>Saldo (4) Geldfluss aus der Finanzierungstätigkeit (35 – 36)</b>							<b>-2.200,00</b>	<b>-2.100,00</b>	<b>20.235,00</b>
<b>SA5</b>	<b>Saldo (5) Geldfluss aus der voranschlagswirksamen Gebarung (Saldo 3 + Saldo 4)</b>							<b>-132.100,00</b>	<b>-147.300,00</b>	<b>-172.638,21</b>
<b>212</b>	<b>Mittelschulen</b>									
<b>212000</b>	<b>Schulgemeindeverbandsumlage</b>									
<b>Operative Gebarung</b>										
<b>SU 21 / 31</b>	<b>Summe Erträge / Einzahlungen operative Gebarung</b>				<b>0,00</b>	<b>0,00</b>	<b>0,00</b>	<b>0,00</b>	<b>0,00</b>	<b>0,00</b>

		MVAG VC QU			Ergebnisvoranschlag			Finanzierungsvoranschlag		
		EH	FH		VA 2025	VA 2024	RA 2023	VA 2025	VA 2024	RA 2023
1/212000-752000	Transfers an Gemeinden, Gemeindeverbände, Schulumlage Neue Mittelschule (Mautern, Spitz)	2231	3231	26	46.000,00	40.800,00	40.688,51	46.000,00	40.800,00	40.688,51
<b>SU 22 / 32</b>	<b>Summe Aufwendungen / Auszahlungen operative Gebarung</b>				<b>46.000,00</b>	<b>40.800,00</b>	<b>40.688,51</b>	<b>46.000,00</b>	<b>40.800,00</b>	<b>40.688,51</b>
<b>SA 0 / SA 1</b>	<b>(0) Nettoergebnis (21 - 22) / (1) Geldfluss operative Gebarung (31 - 32)</b>				<b>-46.000,00</b>	<b>-40.800,00</b>	<b>-40.688,51</b>	<b>-46.000,00</b>	<b>-40.800,00</b>	<b>-40.688,51</b>
<b>SA01</b>	<b>Saldo (01) Haushaltsrücklagen (230 - 240)</b>				<b>0,00</b>	<b>0,00</b>	<b>0,00</b>	<b>0,00</b>	<b>0,00</b>	<b>0,00</b>
<b>SA00</b>	<b>Saldo (00) Nettoergebnis nach Haushaltsrücklagen (Saldo 0 + Saldo 01)</b>				<b>-46.000,00</b>	<b>-40.800,00</b>	<b>-40.688,51</b>			
<b>Investive Gebarung</b>										
<b>SU 33</b>	<b>Summe Einzahlungen investive Gebarung</b>							<b>0,00</b>	<b>0,00</b>	<b>0,00</b>
<b>SU 34</b>	<b>Summe Auszahlungen investive Gebarung</b>							<b>0,00</b>	<b>0,00</b>	<b>0,00</b>
<b>SA2</b>	<b>Saldo (2) Geldfluss aus der Investiven Gebarung (33 - 34)</b>							<b>0,00</b>	<b>0,00</b>	<b>0,00</b>
<b>SA3</b>	<b>Saldo (3) Nettofinanzierungssaldo (Saldo 1 + Saldo 2)</b>							<b>-46.000,00</b>	<b>-40.800,00</b>	<b>-40.688,51</b>
<b>Finanzierungstätigkeit</b>										
<b>SU 35</b>	<b>Summe Einzahlungen aus der Finanzierungstätigkeit</b>							<b>0,00</b>	<b>0,00</b>	<b>0,00</b>
<b>SU 36</b>	<b>Summe Auszahlungen aus der Finanzierungstätigkeit</b>							<b>0,00</b>	<b>0,00</b>	<b>0,00</b>
<b>SA4</b>	<b>Saldo (4) Geldfluss aus der Finanzierungstätigkeit (35 - 36)</b>							<b>0,00</b>	<b>0,00</b>	<b>0,00</b>
<b>SA5</b>	<b>Saldo (5) Geldfluss aus der voranschlagswirksamen Gebarung (Saldo 3 + Saldo 4)</b>							<b>-46.000,00</b>	<b>-40.800,00</b>	<b>-40.688,51</b>
<b>214</b>	<b>Polytechnische Schulen</b>									
<b>214000</b>	<b>POLY Schulumlage Krems</b>									
<b>Operative Gebarung</b>										
2/214000+862000	Transfers von Gemeinden, Gemeindeverbände (ohne marktbestimmte Tätigkeit) und Gemeindefonds	2121	3121	15			445,68			445,68
<b>SU 21 / 31</b>	<b>Summe Erträge / Einzahlungen operative Gebarung</b>				<b>0,00</b>	<b>0,00</b>	<b>445,68</b>	<b>0,00</b>	<b>0,00</b>	<b>445,68</b>
1/214000-752000	Transfers an Gemeinden, Gemeindeverbände, Schulumlagen Polytechnische Schulumlage	2231	3231	26	2.400,00			2.400,00		
<b>SU 22 / 32</b>	<b>Summe Aufwendungen / Auszahlungen operative Gebarung</b>				<b>2.400,00</b>	<b>0,00</b>	<b>0,00</b>	<b>2.400,00</b>	<b>0,00</b>	<b>0,00</b>
<b>SA 0 / SA 1</b>	<b>(0) Nettoergebnis (21 - 22) / (1) Geldfluss operative Gebarung (31 - 32)</b>				<b>-2.400,00</b>	<b>0,00</b>	<b>445,68</b>	<b>-2.400,00</b>	<b>0,00</b>	<b>445,68</b>
<b>SA01</b>	<b>Saldo (01) Haushaltsrücklagen (230 - 240)</b>				<b>0,00</b>	<b>0,00</b>	<b>0,00</b>	<b>0,00</b>	<b>0,00</b>	<b>0,00</b>
<b>SA00</b>	<b>Saldo (00) Nettoergebnis nach Haushaltsrücklagen (Saldo 0 + Saldo 01)</b>				<b>-2.400,00</b>	<b>0,00</b>	<b>445,68</b>			
<b>Investive Gebarung</b>										
<b>SU 33</b>	<b>Summe Einzahlungen investive Gebarung</b>							<b>0,00</b>	<b>0,00</b>	<b>0,00</b>
<b>SU 34</b>	<b>Summe Auszahlungen investive Gebarung</b>							<b>0,00</b>	<b>0,00</b>	<b>0,00</b>
<b>SA2</b>	<b>Saldo (2) Geldfluss aus der Investiven Gebarung (33 - 34)</b>							<b>0,00</b>	<b>0,00</b>	<b>0,00</b>
<b>SA3</b>	<b>Saldo (3) Nettofinanzierungssaldo (Saldo 1 + Saldo 2)</b>							<b>-2.400,00</b>	<b>0,00</b>	<b>445,68</b>

		MVAG VC QU			Ergebnisvoranschlag			Finanzierungsvoranschlag		
		EH	FH		VA 2025	VA 2024	RA 2023	VA 2025	VA 2024	RA 2023
<b>Finanzierungstätigkeit</b>										
SU 35	Summe Einzahlungen aus der Finanzierungstätigkeit							0,00	0,00	0,00
SU 36	Summe Auszahlungen aus der Finanzierungstätigkeit							0,00	0,00	0,00
SA4	Saldo (4) Geldfluss aus der Finanzierungstätigkeit (35 – 36)							0,00	0,00	0,00
SA5	Saldo (5) Geldfluss aus der voranschlagswirksamen Gebarung (Saldo 3 + Saldo 4)							-2.400,00	0,00	445,68
<b>22 Berufsbildender Unterricht; Anstalten der Bildung für Lehrerinnen und Lehrer sowie Erzieherinnen und Erzieher</b>										
<b>220 Berufsbildende Pflichtschulen</b>										
<b>220000 Berufsbildende Pflichtschulen</b>										
<b>Operative Gebarung</b>										
SU 21 / 31	Summe Erträge / Einzahlungen operative Gebarung				0,00	0,00	0,00	0,00	0,00	0,00
1/220000-751000	Berufschulerhaltsbeitrag	2231	3231	26	24.200,00	20.000,00	19.320,00	24.200,00	20.000,00	19.320,00
SU 22 / 32	Summe Aufwendungen / Auszahlungen operative Gebarung				24.200,00	20.000,00	19.320,00	24.200,00	20.000,00	19.320,00
SA 0 / SA 1	(0) Nettoergebnis (21 - 22) / (1) Geldfluss operative Gebarung (31 – 32)				-24.200,00	-20.000,00	-19.320,00	-24.200,00	-20.000,00	-19.320,00
SA01	Saldo (01) Haushaltsrücklagen (230 - 240)				0,00	0,00	0,00	0,00	0,00	0,00
SA00	Saldo (00) Nettoergebnis nach Haushaltsrücklagen (Saldo 0 + Saldo 01)				-24.200,00	-20.000,00	-19.320,00			
<b>Investive Gebarung</b>										
SU 33	Summe Einzahlungen investive Gebarung							0,00	0,00	0,00
SU 34	Summe Auszahlungen investive Gebarung							0,00	0,00	0,00
SA2	Saldo (2) Geldfluss aus der Investiven Gebarung (33 – 34)							0,00	0,00	0,00
SA3	Saldo (3) Nettofinanzierungssaldo (Saldo 1 + Saldo 2)							-24.200,00	-20.000,00	-19.320,00
<b>Finanzierungstätigkeit</b>										
SU 35	Summe Einzahlungen aus der Finanzierungstätigkeit							0,00	0,00	0,00
SU 36	Summe Auszahlungen aus der Finanzierungstätigkeit							0,00	0,00	0,00
SA4	Saldo (4) Geldfluss aus der Finanzierungstätigkeit (35 – 36)							0,00	0,00	0,00
SA5	Saldo (5) Geldfluss aus der voranschlagswirksamen Gebarung (Saldo 3 + Saldo 4)							-24.200,00	-20.000,00	-19.320,00
<b>24 Vorschulische Erziehung</b>										
<b>240 Kindergärten</b>										
<b>240000 Kindergärten</b>										
<b>Operative Gebarung</b>										
2/240000+810000	Erträge aus Leistungen, Elternbeiträge	2114	3114	13	4.500,00	4.500,00	3.217,86	4.500,00	4.500,00	2.824,92
2/240000+810100	Erträge aus Leistungen, Nachmittagsbetreuung	2114	3114	13	8.500,00	8.000,00	5.982,56	8.500,00	8.000,00	5.088,75
2/240000+810200	Erträge aus Leistungen, Ferienbetreuung	2114	3114	13	1.000,00	1.000,00	520,38	1.000,00	1.000,00	520,38

		MVAG		VC QU	Ergebnisvoranschlag			Finanzierungsvoranschlag		
		EH	FH		VA 2025	VA 2024	RA 2023	VA 2025	VA 2024	RA 2023
2/240000+813000	Erträge aus der Auflösung von Investitionszuschüssen (Kapitaltransfers)	2127			800,00					
2/240000+816000	Kostenbeiträge (Kostenersätze) für sonstige Leistungen	2114	3114	13	400,00	400,00	52,39	400,00	400,00	52,39
2/240000+817000	Erträge aus der Auflösung von sonstigen Rückstellungen	2117				100,00	142,85			
2/240000+828100	Rückersätze von Aufwendungen, Essensbeiträge	2116	3116	18	5.600,00	6.500,00	4.652,75	5.600,00	6.500,00	3.890,45
2/240000+829100	Sonstige Erträge Abfertigungsversicherung	2116	3116	18	3.500,00	3.100,00	3.451,45	3.500,00	3.100,00	
2/240000+861000	Transfers von Ländern, Landesfonds und Landeskammern	2121	3121	15	37.600,00	1.000,00	1.400,00	37.600,00	1.000,00	1.400,00
<b>SU 21 / 31</b>	<b>Summe Erträge / Einzahlungen operative Gebarung</b>				<b>61.900,00</b>	<b>24.600,00</b>	<b>19.420,24</b>	<b>61.100,00</b>	<b>24.500,00</b>	<b>13.776,89</b>
1/240000-400000	Geringwertige Wirtschaftsgüter (GWG) (Drucker, Spielgeräte etc unter 800€)	2221	3221	23	2.000,00	2.000,00	1.203,15	2.000,00	2.000,00	1.203,15
1/240000-454000	Reinigungsmaterial	2221	3221	23	1.200,00	1.200,00	1.254,87	1.200,00	1.200,00	1.254,87
1/240000-456000	Büromaterial	2221	3221	23	400,00	400,00	104,24	400,00	400,00	104,24
1/240000-457000	Druckwerke - Gesetzblätter, Formulare, Kopeinabrechnung, Abo's	2221	3221	23	1.500,00	1.500,00	1.472,08	1.500,00	1.500,00	1.472,08
1/240000-459000	Sonstige Verbrauchsgüter - Bastelmateriale	2221	3221	23	2.500,00	2.500,00	2.844,52	2.500,00	2.500,00	2.844,52
1/240000-521000	Geldbezüge der ganzjährig beschäftigten Arbeiterinnen und Arbeiter	2211	3211	20	95.700,00	90.000,00	50.175,23	95.700,00	90.000,00	50.175,23
1/240000-522000	Geldbezüge der nicht ganzjährig beschäftigten Angestellten Stützkraft, Kindergarten, FA LSt, SV DN BVAEB, SV DN ÖGK	2211	3211	20			24.510,96			24.510,96
1/240000-580000	Dienstgeberbeiträge zum Ausgleichsfonds für Familienbeihilfen	2212	3212		3.400,00			3.400,00		
1/240000-582000	Sonstige Dienstgeberbeitrag zur sozialen Sicherheit	2212	3212	20	20.900,00	3.400,00	2.749,83	20.900,00	3.400,00	2.749,83
1/240000-582100	MVK - Mitarbeitervorsorgekasse BVAEB, ÖGK	2212	3212	20		1.000,00	746,28		1.000,00	746,28
1/240000-582200	SV lfd DG BVAEB und ÖGK	2212	3212	20		17.000,00	14.856,44		17.000,00	14.856,44
1/240000-588000	Kommunalsteuer	2212	3212	20	1.700,00	3.000,00	1.883,45	1.700,00	3.000,00	1.883,45
1/240000-591000	Dotierung von Rückstellungen für Abfertigungen	2214			500,00	500,00	453,66			
1/240000-592000	Dotierung von Rückstellungen für Jubiläumszuwendungen	2214			200,00	400,00	221,52			
1/240000-600000	Stromkosten	2222	3222	24	700,00	700,00	2.152,39	700,00	700,00	2.111,72
1/240000-600100	Gas	2222	3222	24	5.300,00	5.600,00	5.250,03	5.300,00	5.600,00	3.964,01
1/240000-600300	Rauchfangkehrer	2222	3222	24	100,00	100,00	18,62	100,00	100,00	18,62
1/240000-614000	Instandhaltung von Gebäude und Bauten	2224	3224	24	1.500,00	1.500,00	120,32	1.500,00	1.500,00	120,32

		MVAG		VC QU	Ergebnisvoranschlag			Finanzierungsvoranschlag		
		EH	FH		VA 2025	VA 2024	RA 2023	VA 2025	VA 2024	RA 2023
1/240000-618000	Instandhaltung von Amts-, Betriebs- und Geschäftsausstattung, Überprüfungs- und Wartungsarbeiten	2224	3224	24	2.000,00	2.000,00	1.659,56	2.000,00	2.000,00	1.659,56
1/240000-631000	Telekommunikationsdienste	2222	3222	24	900,00	2.000,00	1.759,25	900,00	2.000,00	1.759,25
1/240000-640000	Rechts- und Beratungsaufwand (Überprüfung Spielplatz)	2222	3222	24	100,00	100,00	49,98	100,00	100,00	49,98
1/240000-650000	Zinsen für Finanzschulden in Euro	2241	3241		100,00	200,00		100,00	200,00	
1/240000-670000	Versicherungen	2222	3222	24	400,00	400,00	318,18	400,00	400,00	318,18
1/240000-670100	Versicherungen - Abfertigungsversicherung	2222	3222	24	3.300,00	3.300,00		3.300,00	3.300,00	3.272,20
1/240000-680000	Planmäßige Abschreibung	2226			6.800,00	5.700,00	6.997,76			
1/240000-700000	Miet- und Pachtaufwand, Kopiergeräte etc.	2223	3223	24	1.300,00	1.300,00	1.005,77	1.300,00	1.300,00	1.005,77
1/240000-711000	Gebühren für die Benützung von Gemeindeeinrichtungen und Anlagen gemäß FAG, Müllabgaben	2225	3225	24	200,00	200,00	206,40	200,00	200,00	206,40
1/240000-711010	Gebühren für die Benützung von Gemeindeeinrichtungen und Anlagen gemäß FAG (Wasser und Kanal)	2225	3225	24	1.100,00	1.100,00	1.079,76	1.100,00	1.100,00	1.079,76
1/240000-720000	Kostenbeiträge der Bezüge der Vertragsbediensteten	2225	3225	24	10.800,00	10.500,00	16.432,03	10.800,00	10.500,00	16.432,03
1/240000-720100	Kostenbeiträge der Bezüge d. Bauhof	2225	3225	24	14.100,00	16.900,00	32.529,19	14.100,00	16.900,00	32.529,19
1/240000-728000	Entgelte für sonstige Leistungen, Ausbildung	2225	3225	24	200,00	200,00	1.080,00	200,00	200,00	1.080,00
1/240000-728100	Entgelte für sonstige Leistungen, Essenbeitrag	2225	3225	24	5.600,00	5.500,00	5.404,71	5.600,00	5.500,00	5.404,71
1/240000-728200	Buchvorstellungen - Gegenverrechnung Einnahmen	2225	3225	24	100,00	100,00	39,10	100,00	100,00	39,10
1/240000-728300	Entgelte für sonstige Leistungen (gemdat,...)	2225	3225	24	300,00	600,00	345,84	300,00	600,00	345,84
1/240000-728400	Entgelte für sonstige Leistungen - Elternabend	2225	3225	24	300,00	300,00	215,00	300,00	300,00	215,00
1/240000-728500	Dürnstein Kleinkindgruppe	2225	3225		5.000,00	5.000,00		5.000,00	5.000,00	
<b>SU 22 / 32</b>	<b>Summe Aufwendungen / Auszahlungen operative Gebarung</b>				<b>190.200,00</b>	<b>186.200,00</b>	<b>179.140,12</b>	<b>182.700,00</b>	<b>179.600,00</b>	<b>173.412,69</b>
<b>SA 0 / SA 1</b>	<b>(0) Nettoergebnis (21 - 22) / (1) Geldfluss operative Gebarung (31 - 32)</b>				<b>-128.300,00</b>	<b>-161.600,00</b>	<b>-159.719,88</b>	<b>-121.600,00</b>	<b>-155.100,00</b>	<b>-159.635,80</b>
<b>SA01</b>	<b>Saldo (01) Haushaltsrücklagen (230 - 240)</b>				<b>0,00</b>	<b>0,00</b>	<b>0,00</b>	<b>0,00</b>	<b>0,00</b>	<b>0,00</b>
<b>SA00</b>	<b>Saldo (00) Nettoergebnis nach Haushaltsrücklagen (Saldo 0 + Saldo 01)</b>				<b>-128.300,00</b>	<b>-161.600,00</b>	<b>-159.719,88</b>			
<b>Investive Gebarung</b>										
6/240000+300000	Kapitaltransfers von Bund, Bundesfonds und Bundeskammern - KIP		3331	1					11.600,00	

		MVAG		VC QU	Ergebnisvoranschlag			Finanzierungsvoranschlag		
		EH	FH		VA 2025	VA 2024	RA 2023	VA 2025	VA 2024	RA 2023
6/240000+301000	Kapitaltransfers von Ländern, Landesfonds und Landeskammern - Schul.-und Kindergartenfonds	3331	1					5.800,00		
<b>SU 33</b>	<b>Summe Einzahlungen investive Gebarung</b>							<b>0,00</b>	<b>17.400,00</b>	<b>0,00</b>
5/240000-010000	Gebäude und Bauten - Photovoltaikanlage	3413	1					23.200,00		
1/240000-042000	Amts-, Betriebs- und Geschäftsausstattung	3415	2 41					1.000,00	1.000,00	907,33
<b>SU 34</b>	<b>Summe Auszahlungen investive Gebarung</b>							<b>1.000,00</b>	<b>24.200,00</b>	<b>907,33</b>
<b>SA2</b>	<b>Saldo (2) Geldfluss aus der Investiven Gebarung (33 – 34)</b>							<b>-1.000,00</b>	<b>-6.800,00</b>	<b>-907,33</b>
<b>SA3</b>	<b>Saldo (3) Nettofinanzierungssaldo (Saldo 1 + Saldo 2)</b>							<b>-122.600,00</b>	<b>-161.900,00</b>	<b>-160.543,13</b>
<b>Finanzierungstätigkeit</b>										
6/240000+346000	Investitionsdarlehen von Finanzunternehmen	3514	1 55					5.800,00		
<b>SU 35</b>	<b>Summe Einzahlungen aus der Finanzierungstätigkeit</b>							<b>0,00</b>	<b>5.800,00</b>	<b>0,00</b>
1/240000-346000	Investitionsdarlehen von Finanzunternehmen - Tilgung	3614						600,00	300,00	
<b>SU 36</b>	<b>Summe Auszahlungen aus der Finanzierungstätigkeit</b>							<b>600,00</b>	<b>300,00</b>	<b>0,00</b>
<b>SA4</b>	<b>Saldo (4) Geldfluss aus der Finanzierungstätigkeit (35 – 36)</b>							<b>-600,00</b>	<b>5.500,00</b>	<b>0,00</b>
<b>SA5</b>	<b>Saldo (5) Geldfluss aus der voranschlagswirksamen Gebarung (Saldo 3 + Saldo 4)</b>							<b>-123.200,00</b>	<b>-156.400,00</b>	<b>-160.543,13</b>
<b>26</b>	<b>Sport und außerschulische Leibeserziehung</b>									
<b>262</b>	<b>Sportplätze</b>									
<b>262000</b>	<b>Sportplätze</b>									
<b>Operative Gebarung</b>										
2/262000+811000	Miet- und Pachtertrag, Sportplatz	2115	3115	14	2.300,00	2.200,00	2.056,29	2.300,00	2.200,00	2.056,29
2/262000+811010	Betriebskosten Wasser, Kanal, Tennisclub	2115	3115	14	300,00	500,00	264,24	300,00	500,00	389,97
<b>SU 21 / 31</b>	<b>Summe Erträge / Einzahlungen operative Gebarung</b>				<b>2.600,00</b>	<b>2.700,00</b>	<b>2.320,53</b>	<b>2.600,00</b>	<b>2.700,00</b>	<b>2.446,26</b>
1/262000-613000	Instandhaltung von sonstigen Grundstückseinrichtungen, Sportplätze	2224	3224	24	100,00	100,00		100,00	100,00	
1/262000-680000	Planmäßige Abschreibung	2226			1.000,00	1.000,00	1.023,01			
1/262000-711000	Müllabgaben, Wasser, Kanal - Gebühren, Tennisclub	2225	3225	24	300,00	400,00	290,67	300,00	400,00	290,67
1/262000-757000	Transfers an private Organisationen ohne Erwerbszweck	2234	3234	27	2.000,00	2.500,00	4.900,00	2.000,00	2.500,00	4.900,00
<b>SU 22 / 32</b>	<b>Summe Aufwendungen / Auszahlungen operative Gebarung</b>				<b>3.400,00</b>	<b>4.000,00</b>	<b>6.213,68</b>	<b>2.400,00</b>	<b>3.000,00</b>	<b>5.190,67</b>
<b>SA 0 / SA 1</b>	<b>(0) Nettoergebnis (21 - 22) / (1) Geldfluss operative Gebarung (31 – 32)</b>				<b>-800,00</b>	<b>-1.300,00</b>	<b>-3.893,15</b>	<b>200,00</b>	<b>-300,00</b>	<b>-2.744,41</b>
<b>SA01</b>	<b>Saldo (01) Haushaltsrücklagen (230 - 240)</b>				<b>0,00</b>	<b>0,00</b>	<b>0,00</b>	<b>0,00</b>	<b>0,00</b>	<b>0,00</b>
<b>SA00</b>	<b>Saldo (00) Nettoergebnis nach Haushaltsrücklagen (Saldo 0 + Saldo 01)</b>				<b>-800,00</b>	<b>-1.300,00</b>	<b>-3.893,15</b>			



		MVAG	VC QU	Ergebnisvoranschlag			Finanzierungsvoranschlag		
		EH	FH	VA 2025	VA 2024	RA 2023	VA 2025	VA 2024	RA 2023
<b>Investive Gebarung</b>									
SU 33	Summe Einzahlungen investive Gebarung						0,00	0,00	0,00
SU 34	Summe Auszahlungen investive Gebarung						0,00	0,00	0,00
SA2	Saldo (2) Geldfluss aus der Investiven Gebarung (33 – 34)						0,00	0,00	0,00
SA3	Saldo (3) Nettofinanzierungssaldo (Saldo 1 + Saldo 2)						200,00	-300,00	-2.744,41
<b>Finanzierungstätigkeit</b>									
SU 35	Summe Einzahlungen aus der Finanzierungstätigkeit						0,00	0,00	0,00
SU 36	Summe Auszahlungen aus der Finanzierungstätigkeit						0,00	0,00	0,00
SA4	Saldo (4) Geldfluss aus der Finanzierungstätigkeit (35 – 36)						0,00	0,00	0,00
SA5	Saldo (5) Geldfluss aus der voranschlagswirksamen Gebarung (Saldo 3 + Saldo 4)						200,00	-300,00	-2.744,41

		MVAG	VC QU	Ergebnisvoranschlag			Finanzierungsvoranschlag			
		EH	FH	VA 2025	VA 2024	RA 2023	VA 2025	VA 2024	RA 2023	
3 Kunst, Kultur und Kultus										
32	Musik und darstellende Kunst									
320	Ausbildung in Musik und darstellender Kunst									
320000	Musikschule									
Operative Gebarung										
SU 21 / 31	Summe Erträge / Einzahlungen operative Gebarung			0,00	0,00	0,00	0,00	0,00	0,00	
1/320000-752000	Transfers an Gemeinden, Gemeindeverbände, Musikschule Wachau	2231	3231	26	53.800,00	59.400,00	49.900,14	53.800,00	59.400,00	49.900,14
SU 22 / 32	Summe Aufwendungen / Auszahlungen operative Gebarung				53.800,00	59.400,00	49.900,14	53.800,00	59.400,00	49.900,14
SA 0 / SA 1	(0) Nettoergebnis (21 - 22) / (1) Geldfluss operative Gebarung (31 – 32)				-53.800,00	-59.400,00	-49.900,14	-53.800,00	-59.400,00	-49.900,14
SA01	Saldo (01) Haushaltsrücklagen (230 - 240)				0,00	0,00	0,00	0,00	0,00	0,00
SA00	Saldo (00) Nettoergebnis nach Haushaltsrücklagen (Saldo 0 + Saldo 01)				-53.800,00	-59.400,00	-49.900,14			
Investive Gebarung										
SU 33	Summe Einzahlungen investive Gebarung						0,00	0,00	0,00	
SU 34	Summe Auszahlungen investive Gebarung						0,00	0,00	0,00	
SA2	Saldo (2) Geldfluss aus der Investiven Gebarung (33 – 34)						0,00	0,00	0,00	
SA3	Saldo (3) Nettofinanzierungssaldo (Saldo 1 + Saldo 2)						-53.800,00	-59.400,00	-49.900,14	
Finanzierungstätigkeit										
SU 35	Summe Einzahlungen aus der Finanzierungstätigkeit						0,00	0,00	0,00	
SU 36	Summe Auszahlungen aus der Finanzierungstätigkeit						0,00	0,00	0,00	
SA4	Saldo (4) Geldfluss aus der Finanzierungstätigkeit (35 – 36)						0,00	0,00	0,00	
SA5	Saldo (5) Geldfluss aus der voranschlagswirksamen Gebarung (Saldo 3 + Saldo 4)						-53.800,00	-59.400,00	-49.900,14	
321	Einrichtungen der Musikpflege									
321000	Einrichtungen der Musikpflege									
Operative Gebarung										
SU 21 / 31	Summe Erträge / Einzahlungen operative Gebarung				0,00	0,00	0,00	0,00	0,00	
1/321000-600000	Stromkosten Musikkapellen	2222	3222	24	500,00	500,00	1.187,83	500,00	500,00	1.187,83
1/321000-600100	Gaskosten Musikzimmer	2222	3222	24	900,00	900,00	1.978,03	900,00	900,00	1.492,03
1/321000-757000	Transfers an private Organisationen ohne Erwerbszweck	2234	3234	27	2.200,00	2.200,00	2.200,00	2.200,00	2.200,00	2.200,00
SU 22 / 32	Summe Aufwendungen / Auszahlungen operative Gebarung				3.600,00	3.600,00	5.365,86	3.600,00	3.600,00	4.879,86
SA 0 / SA 1	(0) Nettoergebnis (21 - 22) / (1) Geldfluss operative Gebarung (31 – 32)				-3.600,00	-3.600,00	-5.365,86	-3.600,00	-3.600,00	-4.879,86
SA01	Saldo (01) Haushaltsrücklagen (230 - 240)				0,00	0,00	0,00	0,00	0,00	0,00
SA00	Saldo (00) Nettoergebnis nach Haushaltsrücklagen (Saldo 0 + Saldo 01)				-3.600,00	-3.600,00	-5.365,86			
Investive Gebarung										
SU 33	Summe Einzahlungen investive Gebarung						0,00	0,00	0,00	

		MVAG VC QU			Ergebnisvoranschlag			Finanzierungsvoranschlag		
		EH	FH		VA 2025	VA 2024	RA 2023	VA 2025	VA 2024	RA 2023
SU 34	Summe Auszahlungen investive Gebarung							0,00	0,00	0,00
SA2	Saldo (2) Geldfluss aus der Investiven Gebarung (33 – 34)							0,00	0,00	0,00
SA3	Saldo (3) Nettofinanzierungssaldo (Saldo 1 + Saldo 2)							-3.600,00	-3.600,00	-4.879,86
<b>Finanzierungstätigkeit</b>										
SU 35	Summe Einzahlungen aus der Finanzierungstätigkeit							0,00	0,00	0,00
SU 36	Summe Auszahlungen aus der Finanzierungstätigkeit							0,00	0,00	0,00
SA4	Saldo (4) Geldfluss aus der Finanzierungstätigkeit (35 – 36)							0,00	0,00	0,00
SA5	Saldo (5) Geldfluss aus der voranschlagswirksamen Gebarung (Saldo 3 + Saldo 4)							-3.600,00	-3.600,00	-4.879,86
<b>323 Einrichtungen der darstellenden Kunst</b>										
<b>323000 Veranstaltungen - Theater, Kabarett</b>										
<b>Operative Gebarung</b>										
2/323000+810000	Erträge aus Leistungen	2114	3114	13	3.000,00	3.000,00		3.000,00	3.000,00	
SU 21 / 31	Summe Erträge / Einzahlungen operative Gebarung				3.000,00	3.000,00	0,00	3.000,00	3.000,00	0,00
1/323000-728000	Entgelte für sonstige Leistungen	2225	3225	24	3.000,00	3.000,00	36,86	3.000,00	3.000,00	36,86
SU 22 / 32	Summe Aufwendungen / Auszahlungen operative Gebarung				3.000,00	3.000,00	36,86	3.000,00	3.000,00	36,86
SA 0 / SA 1	(0) Nettoergebnis (21 - 22) / (1) Geldfluss operative Gebarung (31 – 32)				0,00	0,00	-36,86	0,00	0,00	-36,86
SA01	Saldo (01) Haushaltsrücklagen (230 - 240)				0,00	0,00	0,00	0,00	0,00	0,00
SA00	Saldo (00) Nettoergebnis nach Haushaltsrücklagen (Saldo 0 + Saldo 01)				0,00	0,00	-36,86			
<b>Investive Gebarung</b>										
SU 33	Summe Einzahlungen investive Gebarung							0,00	0,00	0,00
SU 34	Summe Auszahlungen investive Gebarung							0,00	0,00	0,00
SA2	Saldo (2) Geldfluss aus der Investiven Gebarung (33 – 34)							0,00	0,00	0,00
SA3	Saldo (3) Nettofinanzierungssaldo (Saldo 1 + Saldo 2)							0,00	0,00	-36,86
<b>Finanzierungstätigkeit</b>										
SU 35	Summe Einzahlungen aus der Finanzierungstätigkeit							0,00	0,00	0,00
SU 36	Summe Auszahlungen aus der Finanzierungstätigkeit							0,00	0,00	0,00
SA4	Saldo (4) Geldfluss aus der Finanzierungstätigkeit (35 – 36)							0,00	0,00	0,00
SA5	Saldo (5) Geldfluss aus der voranschlagswirksamen Gebarung (Saldo 3 + Saldo 4)							0,00	0,00	-36,86
<b>36 Heimatpflege</b>										
<b>360 Heimatmuseen</b>										
<b>360000 Heimatmuseen</b>										
<b>Operative Gebarung</b>										
2/360000+808000	Erlöse für Buchverkauf	2116	3116	16	1.000,00	1.500,00	438,17	1.000,00	1.500,00	465,44
2/360000+808100	Erlöse für Verkauf von CDs, DVDs und Poloshirts,Magnete	2116	3116	16	600,00	600,00	629,16	600,00	600,00	629,16

		MVAG		VC QU	Ergebnisvoranschlag			Finanzierungsvoranschlag		
		EH	FH		VA 2025	VA 2024	RA 2023	VA 2025	VA 2024	RA 2023
2/360000+810000	Erträge aus Leistungen, Heimatmuseum Eintrittsgelder	2114	3114	13	2.000,00	2.500,00	2.307,52	2.000,00	2.500,00	2.307,52
2/360000+810100	Erträge aus Leistungen, NÖ Card	2114	3114	13	2.500,00	3.000,00	2.625,17	2.500,00	3.000,00	2.625,17
2/360000+813000	Erträge aus der Auflösung von Investitionszuschüssen (Kapitaltransfers)	2127			7.000,00	7.000,00	7.000,00			
2/360000+829000	Rückersätze von Auswendungen	2116	3116	18	100,00	100,00		100,00	100,00	
<b>SU 21 / 31</b>	<b>Summe Erträge / Einzahlungen operative Gebarung</b>				<b>13.200,00</b>	<b>14.700,00</b>	<b>13.000,02</b>	<b>6.200,00</b>	<b>7.700,00</b>	<b>6.027,29</b>
1/360000-400000	Geringwertige Wirtschaftsgüter (GWG) unter € 800,00	2221	3221	23	500,00	2.200,00	319,64	500,00	2.200,00	319,64
1/360000-413000	Ankauf Bücher	2221	3221	23	500,00	500,00	443,64	500,00	500,00	443,64
1/360000-413100	Ankauf CDs, DVDs, Poloshirts, Magnete	2221	3221	23	400,00	400,00	368,06	400,00	400,00	368,06
1/360000-413200	NÖ Card Abrechnung Verkauf/Verlängerung	2221	3221	23	2.000,00	2.000,00	1.273,70	2.000,00	2.000,00	1.273,70
1/360000-454000	Reinigungsmaterial	2221	3221	23	300,00	300,00	155,42	300,00	300,00	155,42
1/360000-456000	Büromaterial	2221	3221	23	200,00	100,00	7,48	200,00	100,00	7,48
1/360000-457000	Druckwerke - Vernissagen Plakate	2221	3221	23	1.000,00	500,00	1.509,68	1.000,00	500,00	1.509,68
1/360000-459000	Sonstige Verbrauchsgüter	2221	3221	23	300,00	200,00	685,85	300,00	200,00	685,85
1/360000-522000	Bezüge der nicht ganzjährig beschäftigten Angestellten	2211	3211	20	13.000,00	15.600,00	39.844,92	13.000,00	15.600,00	39.844,92
1/360000-580000	Dienstgeberbeiträge zum Ausgleichsfonds für Familienbeihilfen	2212	3212		600,00			600,00		
1/360000-582000	Sonstige Dienstgeberbeitrag zur sozialen Sicherheit	2212	3212	20	2.900,00	400,00	166,30	2.900,00	400,00	166,30
1/360000-582100	MVK - Mitarbeitervorsorgekasse BVAEB, ÖGK	2212	3212	20		300,00	599,66		300,00	599,66
1/360000-582200	SV lfd DG BVAEB und ÖGK	2212	3212	20		2.400,00	6.387,97		2.400,00	6.387,97
1/360000-588000	Kommunalsteuer	2212	3212	20	200,00	200,00	341,42	200,00	200,00	341,42
1/360000-592000	Dotierung von Rückstellungen für Jubiläumszuwendungen	2214			100,00	200,00	0,42			
1/360000-600000	Stromkosten	2222	3222	24	13.600,00	16.200,00	19.334,01	13.600,00	16.200,00	18.936,68
1/360000-614000	Instandhaltung von Gebäude und Bauten	2224	3224	24	2.000,00	1.500,00	80,00	2.000,00	1.500,00	80,00
1/360000-618000	Instandhaltung von Amts-, Betriebs- und Geschäftsausstattung, Überprüfungs- und Wartungsarbeiten	2224	3224	24	2.800,00	3.000,00	2.240,99	2.800,00	3.000,00	2.240,99
1/360000-630000	Postdienste Porto Vernissagen	2222	3222	24	600,00	500,00	105,48	600,00	500,00	105,48
1/360000-631000	Telekommunikationsdienste	2222	3222	24	1.700,00	1.500,00	1.462,54	1.700,00	1.500,00	1.517,75
1/360000-650000	Zinsen 10008/13 Museum B3 Ausstellung	2241	3241	25	900,00	1.000,00	722,77	900,00	1.000,00	722,77
1/360000-670000	Versicherungen	2222	3222	24	2.000,00	2.800,00	3.261,36	2.000,00	2.800,00	3.643,75
1/360000-680000	Planmäßige Abschreibung	2226			10.600,00	10.600,00	10.630,77			
1/360000-720000	Kostenbeiträge der Bezüge der Vertragsbediensteten	2225	3225	24	10.800,00	10.600,00	23.004,84	10.800,00	10.600,00	23.004,84
1/360000-720100	Kostenbeiträge der Bezüge d. Bauhof	2225	3225	24	14.100,00	16.900,00	22.770,43	14.100,00	16.900,00	22.770,43

		MVAG		VC QU	Ergebnisvoranschlag			Finanzierungsvoranschlag		
		EH	FH		VA 2025	VA 2024	RA 2023	VA 2025	VA 2024	RA 2023
1/360000-720200	Kostenbeiträge (Kostenersätze) für Leistungen, Reinigung	2225	3225	24	1.800,00	1.600,00		1.800,00	1.600,00	
1/360000-728000	Entgelte für sonstige Leistungen, Blumenpflege	2225	3225	24	1.500,00	1.500,00	1.283,35	1.500,00	1.500,00	1.283,35
<b>SU 22 / 32</b>	<b>Summe Aufwendungen / Auszahlungen operative Gebarung</b>				<b>84.400,00</b>	<b>93.000,00</b>	<b>137.000,70</b>	<b>73.700,00</b>	<b>82.200,00</b>	<b>126.409,78</b>
<b>SA 0 / SA 1</b>	<b>(0) Nettoergebnis (21 - 22) / (1) Geldfluss operative Gebarung (31 – 32)</b>				<b>-71.200,00</b>	<b>-78.300,00</b>	<b>-124.000,68</b>	<b>-67.500,00</b>	<b>-74.500,00</b>	<b>-120.382,49</b>
<b>SA01</b>	<b>Saldo (01) Haushaltsrücklagen (230 - 240)</b>				<b>0,00</b>	<b>0,00</b>	<b>0,00</b>	<b>0,00</b>	<b>0,00</b>	<b>0,00</b>
<b>SA00</b>	<b>Saldo (00) Nettoergebnis nach Haushaltsrücklagen (Saldo 0 + Saldo 01)</b>				<b>-71.200,00</b>	<b>-78.300,00</b>	<b>-124.000,68</b>			
<b>Investive Gebarung</b>										
<b>SU 33</b>	<b>Summe Einzahlungen investive Gebarung</b>							<b>0,00</b>	<b>0,00</b>	<b>0,00</b>
5/360000-042000	Amts-, Betriebs- und Geschäftsausstattung		3415	41						132,61
<b>SU 34</b>	<b>Summe Auszahlungen investive Gebarung</b>							<b>0,00</b>	<b>0,00</b>	<b>132,61</b>
<b>SA2</b>	<b>Saldo (2) Geldfluss aus der Investiven Gebarung (33 – 34)</b>							<b>0,00</b>	<b>0,00</b>	<b>-132,61</b>
<b>SA3</b>	<b>Saldo (3) Nettofinanzierungssaldo (Saldo 1 + Saldo 2)</b>							<b>-67.500,00</b>	<b>-74.500,00</b>	<b>-120.515,10</b>
<b>Finanzierungstätigkeit</b>										
<b>SU 35</b>	<b>Summe Einzahlungen aus der Finanzierungstätigkeit</b>							<b>0,00</b>	<b>0,00</b>	<b>0,00</b>
1/360000-346000	Tilgung, 10008/13 Museum B3 Ausstellung		3614	65				2.600,00	2.500,00	2.644,86
<b>SU 36</b>	<b>Summe Auszahlungen aus der Finanzierungstätigkeit</b>							<b>2.600,00</b>	<b>2.500,00</b>	<b>2.644,86</b>
<b>SA4</b>	<b>Saldo (4) Geldfluss aus der Finanzierungstätigkeit (35 – 36)</b>							<b>-2.600,00</b>	<b>-2.500,00</b>	<b>-2.644,86</b>
<b>SA5</b>	<b>Saldo (5) Geldfluss aus der voranschlagswirksamen Gebarung (Saldo 3 + Saldo 4)</b>							<b>-70.100,00</b>	<b>-77.000,00</b>	<b>-123.159,96</b>
<b>362</b>	<b>Denkmalpflege</b>									
<b>362000</b>	<b>Denkmalpflege</b>									
<b>Operative Gebarung</b>										
<b>SU 21 / 31</b>	<b>Summe Erträge / Einzahlungen operative Gebarung</b>				<b>0,00</b>	<b>0,00</b>	<b>0,00</b>	<b>0,00</b>	<b>0,00</b>	<b>0,00</b>
1/362000-619000	Instandhaltung von Sonderanlagen, Denkmälern	2224	3224	24	500,00	500,00	546,40	500,00	500,00	546,40
<b>SU 22 / 32</b>	<b>Summe Aufwendungen / Auszahlungen operative Gebarung</b>				<b>500,00</b>	<b>500,00</b>	<b>546,40</b>	<b>500,00</b>	<b>500,00</b>	<b>546,40</b>
<b>SA 0 / SA 1</b>	<b>(0) Nettoergebnis (21 - 22) / (1) Geldfluss operative Gebarung (31 – 32)</b>				<b>-500,00</b>	<b>-500,00</b>	<b>-546,40</b>	<b>-500,00</b>	<b>-500,00</b>	<b>-546,40</b>
<b>SA01</b>	<b>Saldo (01) Haushaltsrücklagen (230 - 240)</b>				<b>0,00</b>	<b>0,00</b>	<b>0,00</b>	<b>0,00</b>	<b>0,00</b>	<b>0,00</b>
<b>SA00</b>	<b>Saldo (00) Nettoergebnis nach Haushaltsrücklagen (Saldo 0 + Saldo 01)</b>				<b>-500,00</b>	<b>-500,00</b>	<b>-546,40</b>			
<b>Investive Gebarung</b>										
<b>SU 33</b>	<b>Summe Einzahlungen investive Gebarung</b>							<b>0,00</b>	<b>0,00</b>	<b>0,00</b>
<b>SU 34</b>	<b>Summe Auszahlungen investive Gebarung</b>							<b>0,00</b>	<b>0,00</b>	<b>0,00</b>
<b>SA2</b>	<b>Saldo (2) Geldfluss aus der Investiven Gebarung (33 – 34)</b>							<b>0,00</b>	<b>0,00</b>	<b>0,00</b>
<b>SA3</b>	<b>Saldo (3) Nettofinanzierungssaldo (Saldo 1 + Saldo 2)</b>							<b>-500,00</b>	<b>-500,00</b>	<b>-546,40</b>

		MVAG	VC QU	Ergebnisvoranschlag			Finanzierungsvoranschlag		
		EH	FH	VA 2025	VA 2024	RA 2023	VA 2025	VA 2024	RA 2023
<b>Finanzierungstätigkeit</b>									
<b>SU 35</b>	<b>Summe Einzahlungen aus der Finanzierungstätigkeit</b>						<b>0,00</b>	<b>0,00</b>	<b>0,00</b>
<b>SU 36</b>	<b>Summe Auszahlungen aus der Finanzierungstätigkeit</b>						<b>0,00</b>	<b>0,00</b>	<b>0,00</b>
<b>SA4</b>	<b>Saldo (4) Geldfluss aus der Finanzierungstätigkeit (35 – 36)</b>						<b>0,00</b>	<b>0,00</b>	<b>0,00</b>
<b>SA5</b>	<b>Saldo (5) Geldfluss aus der voranschlagswirksamen Gebarung (Saldo 3 + Saldo 4)</b>						<b>-500,00</b>	<b>-500,00</b>	<b>-546,40</b>
<b>363 Altstadterhaltung und Ortsbildpflege</b>									
<b>363000 Altstadterhaltung und Ortsbildpflege</b>									
<b>Operative Gebarung</b>									
2/363000+813000	Erträge aus der Auflösung von Investitionszuschüssen (Kapitaltransfers)	2127		900,00	1.300,00	1.303,68			
2/363000+829910	Rückführung aus der investiven Gebarung	2116	3116	18		4.412,73			4.412,73
<b>SU 21 / 31</b>	<b>Summe Erträge / Einzahlungen operative Gebarung</b>			<b>900,00</b>	<b>1.300,00</b>	<b>5.716,41</b>	<b>0,00</b>	<b>0,00</b>	<b>4.412,73</b>
1/363000-650000	Zinsen 10008/14 Hiatahütten	2241	3241	25	700,00	800,00	547,85	700,00	547,85
1/363000-680000	Planmäßige Abschreibung	2226			3.900,00	5.600,00	5.648,85		
1/363000-728000	Entgelte für sonstige Leistungen, Ortsbildpflege-Blumen	2225	3225	24	3.500,00	3.000,00	5.039,50	3.500,00	5.039,50
1/363000-728100	Entgelte für sonstige Leistungen; Dorferneuerung NÖ Regional	2225	3225	24	1.000,00		1.000,00		
5/363000-729910	Rückführung in die operative Gebarung	2225	3225	1 24		4.412,73			4.412,73
<b>SU 22 / 32</b>	<b>Summe Aufwendungen / Auszahlungen operative Gebarung</b>			<b>9.100,00</b>	<b>9.400,00</b>	<b>15.648,93</b>	<b>5.200,00</b>	<b>3.800,00</b>	<b>10.000,08</b>
<b>SA 0 / SA 1</b>	<b>(0) Nettoergebnis (21 - 22) / (1) Geldfluss operative Gebarung (31 – 32)</b>			<b>-8.200,00</b>	<b>-8.100,00</b>	<b>-9.932,52</b>	<b>-5.200,00</b>	<b>-3.800,00</b>	<b>-5.587,35</b>
<b>SA01</b>	<b>Saldo (01) Haushaltsrücklagen (230 - 240)</b>			<b>0,00</b>	<b>0,00</b>	<b>0,00</b>	<b>0,00</b>	<b>0,00</b>	<b>0,00</b>
<b>SA00</b>	<b>Saldo (00) Nettoergebnis nach Haushaltsrücklagen (Saldo 0 + Saldo 01)</b>			<b>-8.200,00</b>	<b>-8.100,00</b>	<b>-9.932,52</b>			
<b>Investive Gebarung</b>									
6/363000+301000	Kapitaltransfers von Ländern, Landesfonds und Landeskammern	3331	1 33						18.135,00
<b>SU 33</b>	<b>Summe Einzahlungen investive Gebarung</b>						<b>0,00</b>	<b>0,00</b>	<b>18.135,00</b>
<b>SU 34</b>	<b>Summe Auszahlungen investive Gebarung</b>						<b>0,00</b>	<b>0,00</b>	<b>0,00</b>
<b>SA2</b>	<b>Saldo (2) Geldfluss aus der Investiven Gebarung (33 – 34)</b>						<b>0,00</b>	<b>0,00</b>	<b>18.135,00</b>
<b>SA3</b>	<b>Saldo (3) Nettofinanzierungssaldo (Saldo 1 + Saldo 2)</b>						<b>-5.200,00</b>	<b>-3.800,00</b>	<b>12.547,65</b>
<b>Finanzierungstätigkeit</b>									
<b>SU 35</b>	<b>Summe Einzahlungen aus der Finanzierungstätigkeit</b>						<b>0,00</b>	<b>0,00</b>	<b>0,00</b>
1/363000-346000	Tilgung 10008/14 (HIATAHÜTTEN)	3614	65				800,00	800,00	898,86
<b>SU 36</b>	<b>Summe Auszahlungen aus der Finanzierungstätigkeit</b>						<b>800,00</b>	<b>800,00</b>	<b>898,86</b>
<b>SA4</b>	<b>Saldo (4) Geldfluss aus der Finanzierungstätigkeit (35 – 36)</b>						<b>-800,00</b>	<b>-800,00</b>	<b>-898,86</b>
<b>SA5</b>	<b>Saldo (5) Geldfluss aus der voranschlagswirksamen Gebarung (Saldo 3 + Saldo 4)</b>						<b>-6.000,00</b>	<b>-4.600,00</b>	<b>11.648,79</b>

		MVAG		VC QU	Ergebnisvoranschlag			Finanzierungsvoranschlag		
		EH	FH		VA 2025	VA 2024	RA 2023	VA 2025	VA 2024	RA 2023
<b>369</b>	<b>Sonstige Einrichtungen und Maßnahmen</b>									
<b>369000</b>	<b>Sonstige Einrichtungen u. Maßnahmen</b>									
<b>Operative Gebarung</b>										
2/369000+828000	Rückersätze von Aufwendungen, Sponsor Weintaufe, Jahresempfang	2116	3116	18	3.000,00	3.000,00	600,00	3.000,00	3.000,00	600,00
<b>SU 21 / 31</b>	<b>Summe Erträge / Einzahlungen operative Gebarung</b>				<b>3.000,00</b>	<b>3.000,00</b>	<b>600,00</b>	<b>3.000,00</b>	<b>3.000,00</b>	<b>600,00</b>
1/369000-720000	Kostenbeiträge der Bezüge d. Vertragsbediensteten	2225	3225	24	10.800,00	10.600,00		10.800,00	10.600,00	
1/369000-720100	Kostenbeiträge der Bezüge d. Bauhof	2225	3225	24	5.600,00	6.800,00		5.600,00	6.800,00	
1/369000-728000	Entgelte für sonstige Leistungen, Brauchstumpfleger	2225	3225	24	12.500,00	10.000,00	12.871,02	12.500,00	10.000,00	12.871,02
1/369000-728100	Entgelte für sonstige Leistungen, Weintaufe	2225	3225	24	2.000,00	1.800,00	2.181,43	2.000,00	1.800,00	2.181,43
1/369000-728200	Entgelte für sonstige Leistungen, Jahresempfang und Dämmerschoppen	2225	3225	24	1.000,00	1.000,00	3.258,74	1.000,00	1.000,00	3.258,74
1/369000-728300	Entgelte für sonstige Leistungen, Seniorenausflug	2225	3225	24	3.200,00	3.000,00	3.190,30	3.200,00	3.000,00	3.190,30
<b>SU 22 / 32</b>	<b>Summe Aufwendungen / Auszahlungen operative Gebarung</b>				<b>35.100,00</b>	<b>33.200,00</b>	<b>21.501,49</b>	<b>35.100,00</b>	<b>33.200,00</b>	<b>21.501,49</b>
<b>SA 0 / SA 1</b>	<b>(0) Nettoergebnis (21 - 22) / (1) Geldfluss operative Gebarung (31 - 32)</b>				<b>-32.100,00</b>	<b>-30.200,00</b>	<b>-20.901,49</b>	<b>-32.100,00</b>	<b>-30.200,00</b>	<b>-20.901,49</b>
<b>SA01</b>	<b>Saldo (01) Haushaltsrücklagen (230 - 240)</b>				<b>0,00</b>	<b>0,00</b>	<b>0,00</b>	<b>0,00</b>	<b>0,00</b>	<b>0,00</b>
<b>SA00</b>	<b>Saldo (00) Nettoergebnis nach Haushaltsrücklagen (Saldo 0 + Saldo 01)</b>				<b>-32.100,00</b>	<b>-30.200,00</b>	<b>-20.901,49</b>			
<b>Investive Gebarung</b>										
<b>SU 33</b>	<b>Summe Einzahlungen investive Gebarung</b>							<b>0,00</b>	<b>0,00</b>	<b>0,00</b>
<b>SU 34</b>	<b>Summe Auszahlungen investive Gebarung</b>							<b>0,00</b>	<b>0,00</b>	<b>0,00</b>
<b>SA2</b>	<b>Saldo (2) Geldfluss aus der Investiven Gebarung (33 - 34)</b>							<b>0,00</b>	<b>0,00</b>	<b>0,00</b>
<b>SA3</b>	<b>Saldo (3) Nettofinanzierungssaldo (Saldo 1 + Saldo 2)</b>							<b>-32.100,00</b>	<b>-30.200,00</b>	<b>-20.901,49</b>
<b>Finanzierungstätigkeit</b>										
<b>SU 35</b>	<b>Summe Einzahlungen aus der Finanzierungstätigkeit</b>							<b>0,00</b>	<b>0,00</b>	<b>0,00</b>
<b>SU 36</b>	<b>Summe Auszahlungen aus der Finanzierungstätigkeit</b>							<b>0,00</b>	<b>0,00</b>	<b>0,00</b>
<b>SA4</b>	<b>Saldo (4) Geldfluss aus der Finanzierungstätigkeit (35 - 36)</b>							<b>0,00</b>	<b>0,00</b>	<b>0,00</b>
<b>SA5</b>	<b>Saldo (5) Geldfluss aus der voranschlagswirksamen Gebarung (Saldo 3 + Saldo 4)</b>							<b>-32.100,00</b>	<b>-30.200,00</b>	<b>-20.901,49</b>
<b>38</b>	<b>Sonstige Kulturpflege</b>									
<b>381</b>	<b>Maßnahmen der Kulturpflege</b>									
<b>381000</b>	<b>Maßnahmen der Kulturpflege</b>									
<b>Operative Gebarung</b>										
2/381000+811000	Miet- und Pachtertrag, TH Betriebsräume	2115	3115	14	8.000,00	12.000,00	11.450,00	8.000,00	12.000,00	11.980,00

		MVAG VC QU			Ergebnisvoranschlag			Finanzierungsvoranschlag		
		EH	FH		VA 2025	VA 2024	RA 2023	VA 2025	VA 2024	RA 2023
2/381000+813000	Erträge aus der Auflösung von Investitionszuschüssen (Kapitaltransfers)	2127			7.100,00	2.900,00	1.680,25			
<b>SU 21 / 31</b>	<b>Summe Erträge / Einzahlungen operative Gebarung</b>				<b>15.100,00</b>	<b>14.900,00</b>	<b>13.130,25</b>	<b>8.000,00</b>	<b>12.000,00</b>	<b>11.980,00</b>
1/381000-400000	Geringwertige Wirtschaftsgüter (GWG) unter € 800,00	2221	3221	23	500,00	500,00	500,00	500,00	500,00	500,00
1/381000-454000	Reinigungsmaterial	2221	3221	23	2.000,00	2.000,00	1.849,11	2.000,00	2.000,00	1.849,11
1/381000-459000	Sonstige Verbrauchsgüter	2221	3221	23	100,00	100,00		100,00	100,00	
1/381000-600100	Gaskosten Teisenhoferhof	2222	3222	24	15.600,00	14.100,00	21.824,87	15.600,00	14.100,00	16.908,87
1/381000-600300	Rauchfangkehrer	2222	3222	24	100,00	100,00	57,84	100,00	100,00	57,84
1/381000-614000	Instandhaltung von Gebäude und Bauten	2224	3224	24	2.000,00	1.000,00	1.976,52	2.000,00	1.000,00	1.976,52
1/381000-618000	Instandhaltung von Amts-, Betriebs- und Geschäftsausstattung, Überprüfungs- und Wartungsarbeiten	2224	3224	24	2.000,00	3.300,00	1.870,19	2.000,00	3.300,00	1.870,19
1/381000-650000	Zinsen 10003/2800624 TH Machbarkeitsstudie	2241	3241	25	2.400,00	3.100,00	638,53	2.400,00	3.100,00	638,53
1/381000-670000	Versicherungen	2222	3222	24	1.500,00	1.500,00	1.498,45	1.500,00	1.500,00	1.498,45
1/381000-680000	Planmäßige Abschreibung	2226			50.000,00	3.400,00	19.321,00			
1/381000-710000	Öffentliche Abgaben, ohne Gebühren gemäß FAG, Grundsteuer	2225	3225	24	100,00	100,00	5,10	100,00	100,00	5,10
1/381000-711000	Gebühren für die Benützung von Gemeindeeinrichtungen und Anlagen gemäß FAG, Müllabgaben	2225	3225	24	700,00	700,00	303,48	700,00	700,00	303,48
1/381000-711010	Gebühren für die Benützung von Gemeindeeinrichtungen und Anlagen gemäß FAG (Wasser und Kanal)	2225	3225	24	3.800,00	3.800,00	3.767,14	3.800,00	3.800,00	3.767,14
1/381000-720000	Kostenbeiträge der Bezüge d. Vertragsbediensteten	2225	3225	24	7.200,00	7.000,00		7.200,00	7.000,00	
1/381000-720100	Kostenbeiträge der Bezüge d. Bauhof	2225	3225	24	14.100,00	16.900,00		14.100,00	16.900,00	
1/381000-720200	Kostenbeiträge (Kostenersätze) für Leistungen, Reinigung	2225	3225	24	1.800,00	1.600,00	3.632,65	1.800,00	1.600,00	3.632,65
<b>SU 22 / 32</b>	<b>Summe Aufwendungen / Auszahlungen operative Gebarung</b>				<b>103.900,00</b>	<b>59.200,00</b>	<b>57.244,88</b>	<b>53.900,00</b>	<b>55.800,00</b>	<b>33.007,88</b>
<b>SA 0 / SA 1</b>	<b>(0) Nettoergebnis (21 - 22) / (1) Geldfluss operative Gebarung (31 - 32)</b>				<b>-88.800,00</b>	<b>-44.300,00</b>	<b>-44.114,63</b>	<b>-45.900,00</b>	<b>-43.800,00</b>	<b>-21.027,88</b>
<b>SA01</b>	<b>Saldo (01) Haushaltsrücklagen (230 - 240)</b>				<b>0,00</b>	<b>0,00</b>	<b>0,00</b>	<b>0,00</b>	<b>0,00</b>	<b>0,00</b>
<b>SA00</b>	<b>Saldo (00) Nettoergebnis nach Haushaltsrücklagen (Saldo 0 + Saldo 01)</b>				<b>-88.800,00</b>	<b>-44.300,00</b>	<b>-44.114,63</b>			
<b>Investive Gebarung</b>										
6/381000+300000	Kapitaltransfers von Bund, Bundesfonds und Bundeskammern - Bundesdenkmalamt		3331	1 33					15.300,00	9.800,00
6/381000+307000	Kapitaltransfers von privaten Haushalten und privaten Organisationen ohne Erwerbszweck und andere		3334	1 34					67.200,00	
<b>SU 33</b>	<b>Summe Einzahlungen investive Gebarung</b>							<b>0,00</b>	<b>82.500,00</b>	<b>9.800,00</b>



		MVAG		VC QU	Ergebnisvoranschlag			Finanzierungsvoranschlag		
		EH	FH		VA 2025	VA 2024	RA 2023	VA 2025	VA 2024	RA 2023
5/381000-010000	Gebäude und Bauten	3413	1	40					54.600,00	122.025,09
<b>SU 34</b>	<b>Summe Auszahlungen investive Gebarung</b>							<b>0,00</b>	<b>54.600,00</b>	<b>122.025,09</b>
<b>SA2</b>	<b>Saldo (2) Geldfluss aus der Investiven Gebarung (33 – 34)</b>							<b>0,00</b>	<b>27.900,00</b>	<b>-112.225,09</b>
<b>SA3</b>	<b>Saldo (3) Nettofinanzierungssaldo (Saldo 1 + Saldo 2)</b>							<b>-45.900,00</b>	<b>-15.900,00</b>	<b>-133.252,97</b>
<b>Finanzierungstätigkeit</b>										
6/381000+346000	Investitionsdarlehen von Finanzunternehmen - Darlehen 10999/53	3514	1	55					33.000,00	51.300,00
<b>SU 35</b>	<b>Summe Einzahlungen aus der Finanzierungstätigkeit</b>							<b>0,00</b>	<b>33.000,00</b>	<b>51.300,00</b>
1/381000-346000	Tilgung 10003/2800624	3614		65				8.400,00	7.100,00	2.565,00
<b>SU 36</b>	<b>Summe Auszahlungen aus der Finanzierungstätigkeit</b>							<b>8.400,00</b>	<b>7.100,00</b>	<b>2.565,00</b>
<b>SA4</b>	<b>Saldo (4) Geldfluss aus der Finanzierungstätigkeit (35 – 36)</b>							<b>-8.400,00</b>	<b>25.900,00</b>	<b>48.735,00</b>
<b>SA5</b>	<b>Saldo (5) Geldfluss aus der voranschlagswirksamen Gebarung (Saldo 3 + Saldo 4)</b>							<b>-54.300,00</b>	<b>10.000,00</b>	<b>-84.517,97</b>
<b>39 Kultus</b>										
<b>390 Kirchliche Angelegenheiten</b>										
<b>390000 Kirchliche Angelegenheiten</b>										
<b>Operative Gebarung</b>										
<b>SU 21 / 31</b>	<b>Summe Erträge / Einzahlungen operative Gebarung</b>				<b>0,00</b>	<b>0,00</b>	<b>0,00</b>	<b>0,00</b>	<b>0,00</b>	<b>0,00</b>
1/390000-600000	Stromkosten	2222	3222	24	1.500,00	1.200,00	3.549,62	1.500,00	1.200,00	3.549,62
1/390000-618000	Instandhaltung von sonstigen Anlagen	2224	3224	24	300,00	12.800,00	5.844,00	300,00	12.800,00	5.844,00
1/390000-670000	Versicherungen	2222	3222	24	100,00	100,00	12,86	100,00	100,00	12,86
1/390000-728000	Entgelte für sonstige Leistungen, Kirchen, Kapellen	2225	3225	24	2.000,00	2.100,00	2.501,00	2.000,00	2.100,00	2.501,00
<b>SU 22 / 32</b>	<b>Summe Aufwendungen / Auszahlungen operative Gebarung</b>				<b>3.900,00</b>	<b>16.200,00</b>	<b>11.907,48</b>	<b>3.900,00</b>	<b>16.200,00</b>	<b>11.907,48</b>
<b>SA 0 / SA 1</b>	<b>(0) Nettoergebnis (21 - 22) / (1) Geldfluss operative Gebarung (31 – 32)</b>				<b>-3.900,00</b>	<b>-16.200,00</b>	<b>-11.907,48</b>	<b>-3.900,00</b>	<b>-16.200,00</b>	<b>-11.907,48</b>
<b>SA01</b>	<b>Saldo (01) Haushaltsrücklagen (230 - 240)</b>				<b>0,00</b>	<b>0,00</b>	<b>0,00</b>	<b>0,00</b>	<b>0,00</b>	<b>0,00</b>
<b>SA00</b>	<b>Saldo (00) Nettoergebnis nach Haushaltsrücklagen (Saldo 0 + Saldo 01)</b>				<b>-3.900,00</b>	<b>-16.200,00</b>	<b>-11.907,48</b>			
<b>Investive Gebarung</b>										
<b>SU 33</b>	<b>Summe Einzahlungen investive Gebarung</b>							<b>0,00</b>	<b>0,00</b>	<b>0,00</b>
<b>SU 34</b>	<b>Summe Auszahlungen investive Gebarung</b>							<b>0,00</b>	<b>0,00</b>	<b>0,00</b>
<b>SA2</b>	<b>Saldo (2) Geldfluss aus der Investiven Gebarung (33 – 34)</b>							<b>0,00</b>	<b>0,00</b>	<b>0,00</b>
<b>SA3</b>	<b>Saldo (3) Nettofinanzierungssaldo (Saldo 1 + Saldo 2)</b>							<b>-3.900,00</b>	<b>-16.200,00</b>	<b>-11.907,48</b>
<b>Finanzierungstätigkeit</b>										
<b>SU 35</b>	<b>Summe Einzahlungen aus der Finanzierungstätigkeit</b>							<b>0,00</b>	<b>0,00</b>	<b>0,00</b>
<b>SU 36</b>	<b>Summe Auszahlungen aus der Finanzierungstätigkeit</b>							<b>0,00</b>	<b>0,00</b>	<b>0,00</b>
<b>SA4</b>	<b>Saldo (4) Geldfluss aus der Finanzierungstätigkeit (35 – 36)</b>							<b>0,00</b>	<b>0,00</b>	<b>0,00</b>

		MVAG		VC QU	Ergebnisvoranschlag			Finanzierungsvoranschlag		
		EH	FH		VA 2025	VA 2024	RA 2023	VA 2025	VA 2024	RA 2023
SA5	Saldo (5) Geldfluss aus der voranschlagswirksamen Gebarung (Saldo 3 + Saldo 4)							-3.900,00	-16.200,00	-11.907,48

					Ergebnisvoranschlag			Finanzierungsvoranschlag		
					VA 2025	VA 2024	RA 2023	VA 2025	VA 2024	RA 2023
4 Soziale Wohlfahrt und Wohnbauförderung										
41	Allgemeine öffentliche Wohlfahrt									
419	Sonstige Einrichtungen und Maßnahmen									
419000	Sonstige Einrichtungen u.Maßnahmen									
Operative Gebarung										
2/419000+861000	Transfers von Ländern, Landesfonds und Landesammern (Abrechnung Sozialhifeumlage)	2121	3121		14.500,00			14.500,00		
SU 21 / 31	Summe Erträge / Einzahlungen operative Gebarung				14.500,00	0,00	0,00	14.500,00	0,00	0,00
1/419000-751000	Sozialhilfe Wohnsitzgemeindebeitrag	2231	3231	26	100,00	1.000,00	1.414,31	100,00	1.000,00	1.414,31
1/419000-751100	Sozialhifeumlage nach Finanzkraft	2231	3231	26	300.000,00	276.400,00	249.346,12	300.000,00	276.400,00	249.346,12
SU 22 / 32	Summe Aufwendungen / Auszahlungen operative Gebarung				300.100,00	277.400,00	250.760,43	300.100,00	277.400,00	250.760,43
SA 0 / SA 1	(0) Nettoergebnis (21 - 22) / (1) Geldfluss operative Gebarung (31 – 32)				-285.600,00	-277.400,00	-250.760,43	-285.600,00	-277.400,00	-250.760,43
SA01	Saldo (01) Haushaltsrücklagen (230 - 240)				0,00	0,00	0,00	0,00	0,00	0,00
SA00	Saldo (00) Nettoergebnis nach Haushaltsrücklagen (Saldo 0 + Saldo 01)				-285.600,00	-277.400,00	-250.760,43			
Investive Gebarung										
SU 33	Summe Einzahlungen investive Gebarung							0,00	0,00	0,00
SU 34	Summe Auszahlungen investive Gebarung							0,00	0,00	0,00
SA2	Saldo (2) Geldfluss aus der Investiven Gebarung (33 – 34)							0,00	0,00	0,00
SA3	Saldo (3) Nettofinanzierungssaldo (Saldo 1 + Saldo 2)							-285.600,00	-277.400,00	-250.760,43
Finanzierungstätigkeit										
SU 35	Summe Einzahlungen aus der Finanzierungstätigkeit							0,00	0,00	0,00
SU 36	Summe Auszahlungen aus der Finanzierungstätigkeit							0,00	0,00	0,00
SA4	Saldo (4) Geldfluss aus der Finanzierungstätigkeit (35 – 36)							0,00	0,00	0,00
SA5	Saldo (5) Geldfluss aus der voranschlagswirksamen Gebarung (Saldo 3 + Saldo 4)							-285.600,00	-277.400,00	-250.760,43
43	Jugendwohlfahrt									
439	Sonstige Einrichtungen und Maßnahmen									
439000	Jugendwohlfahrt									
Operative Gebarung										
2/439000+861000	Transfers von Ländern, Landesfonds und Landesammern (Abrechnung Jugendhilfeumlage)	2121	3121		2.800,00			2.800,00		
SU 21 / 31	Summe Erträge / Einzahlungen operative Gebarung				2.800,00	0,00	0,00	2.800,00	0,00	0,00
1/439000-751000	Jugendwohlfahrtsumlage	2231	3231	26	57.000,00	54.300,00	47.863,44	57.000,00	54.300,00	47.863,44

		MVAG VC QU			Ergebnisvoranschlag			Finanzierungsvoranschlag		
		EH	FH		VA 2025	VA 2024	RA 2023	VA 2025	VA 2024	RA 2023
1/439000-768100	Beitrag für Tagesmütter	2234	3234	27	300,00	300,00	210,00	300,00	300,00	210,00
SU 22 / 32	Summe Aufwendungen / Auszahlungen operative Gebarung				57.300,00	54.600,00	48.073,44	57.300,00	54.600,00	48.073,44
SA 0 / SA 1	(0) Nettoergebnis (21 - 22) / (1) Geldfluss operative Gebarung (31 – 32)				-54.500,00	-54.600,00	-48.073,44	-54.500,00	-54.600,00	-48.073,44
SA01	Saldo (01) Haushaltsrücklagen (230 - 240)				0,00	0,00	0,00	0,00	0,00	0,00
SA00	Saldo (00) Nettoergebnis nach Haushaltsrücklagen (Saldo 0 + Saldo 01)				-54.500,00	-54.600,00	-48.073,44			
Investive Gebarung										
SU 33	Summe Einzahlungen investive Gebarung							0,00	0,00	0,00
SU 34	Summe Auszahlungen investive Gebarung							0,00	0,00	0,00
SA2	Saldo (2) Geldfluss aus der Investiven Gebarung (33 – 34)							0,00	0,00	0,00
SA3	Saldo (3) Nettofinanzierungssaldo (Saldo 1 + Saldo 2)							-54.500,00	-54.600,00	-48.073,44
Finanzierungstätigkeit										
SU 35	Summe Einzahlungen aus der Finanzierungstätigkeit							0,00	0,00	0,00
SU 36	Summe Auszahlungen aus der Finanzierungstätigkeit							0,00	0,00	0,00
SA4	Saldo (4) Geldfluss aus der Finanzierungstätigkeit (35 – 36)							0,00	0,00	0,00
SA5	Saldo (5) Geldfluss aus der voranschlagswirksamen Gebarung (Saldo 3 + Saldo 4)							-54.500,00	-54.600,00	-48.073,44
48	Wohnbauförderung									
480	Allgemeine Wohnbauförderung									
480000	Wohnbauförderung									
Operative Gebarung										
SU 21 / 31	Summe Erträge / Einzahlungen operative Gebarung				0,00	0,00	0,00	0,00	0,00	0,00
1/480000-768000	Wohnbauförderungsbeitrag	2234	3234	27	4.000,00	2.000,00	4.682,62	4.000,00	2.000,00	4.682,62
SU 22 / 32	Summe Aufwendungen / Auszahlungen operative Gebarung				4.000,00	2.000,00	4.682,62	4.000,00	2.000,00	4.682,62
SA 0 / SA 1	(0) Nettoergebnis (21 - 22) / (1) Geldfluss operative Gebarung (31 – 32)				-4.000,00	-2.000,00	-4.682,62	-4.000,00	-2.000,00	-4.682,62
SA01	Saldo (01) Haushaltsrücklagen (230 - 240)				0,00	0,00	0,00	0,00	0,00	0,00
SA00	Saldo (00) Nettoergebnis nach Haushaltsrücklagen (Saldo 0 + Saldo 01)				-4.000,00	-2.000,00	-4.682,62			
Investive Gebarung										
SU 33	Summe Einzahlungen investive Gebarung							0,00	0,00	0,00
SU 34	Summe Auszahlungen investive Gebarung							0,00	0,00	0,00
SA2	Saldo (2) Geldfluss aus der Investiven Gebarung (33 – 34)							0,00	0,00	0,00
SA3	Saldo (3) Nettofinanzierungssaldo (Saldo 1 + Saldo 2)							-4.000,00	-2.000,00	-4.682,62
Finanzierungstätigkeit										
SU 35	Summe Einzahlungen aus der Finanzierungstätigkeit							0,00	0,00	0,00
SU 36	Summe Auszahlungen aus der Finanzierungstätigkeit							0,00	0,00	0,00
SA4	Saldo (4) Geldfluss aus der Finanzierungstätigkeit (35 – 36)							0,00	0,00	0,00
SA5	Saldo (5) Geldfluss aus der voranschlagswirksamen Gebarung (Saldo 3 + Saldo 4)							-4.000,00	-2.000,00	-4.682,62

		MVAG			VC QU			Ergebnisvoranschlag			Finanzierungsvoranschlag		
		EH	FH		VA 2025	VA 2024	RA 2023	VA 2025	VA 2024	RA 2023			
5 Gesundheit													
51	Gesundheitsdienst												
510	Medizinische Bereichsversorgung												
510000	Medizinische Bereichsversorgung												
Operative Gebarung													
2/510000+813000	Erträge aus der Auflösung von Investitionszuschüssen (Kapitaltransfers)	2127			200,00	200,00	97,80						
2/510000+816000	Kostenersätze, Totenbeschau	2114	3114	13	1.100,00	1.100,00	1.064,00	1.100,00	1.100,00	1.064,00			
SU 21 / 31	Summe Erträge / Einzahlungen operative Gebarung				1.300,00	1.300,00	1.161,80	1.100,00	1.100,00	1.064,00			
1/510000-564000	Totenbeschaugebühren	2211	3211	20	1.100,00	1.100,00	1.152,05	1.100,00	1.100,00	1.152,05			
1/510000-680000	Planmäßige Abschreibung	2226			200,00	200,00	97,80						
1/510000-751000	Transfers an Land, Gemeindeärztl. Dienst	2231	3231	26	5.700,00	5.700,00	5.538,12	5.700,00	5.700,00	5.538,12			
SU 22 / 32	Summe Aufwendungen / Auszahlungen operative Gebarung				7.000,00	7.000,00	6.787,97	6.800,00	6.800,00	6.690,17			
SA 0 / SA 1	(0) Nettoergebnis (21 - 22) / (1) Geldfluss operative Gebarung (31 – 32)				-5.700,00	-5.700,00	-5.626,17	-5.700,00	-5.700,00	-5.626,17			
SA01	Saldo (01) Haushaltsrücklagen (230 - 240)				0,00	0,00	0,00	0,00	0,00	0,00			
SA00	Saldo (00) Nettoergebnis nach Haushaltsrücklagen (Saldo 0 + Saldo 01)				-5.700,00	-5.700,00	-5.626,17						
Investive Gebarung													
2/510000+306000	Kapitaltransfers von Finanzunternehmen		3333	34						1.956,00			
SU 33	Summe Einzahlungen investive Gebarung							0,00	0,00	1.956,00			
1/510000-042000	Amts-, Betriebs- und Geschäftsausstattung		3415	2 41						1.956,00			
SU 34	Summe Auszahlungen investive Gebarung							0,00	0,00	1.956,00			
SA2	Saldo (2) Geldfluss aus der Investiven Gebarung (33 – 34)							0,00	0,00	0,00			
SA3	Saldo (3) Nettofinanzierungssaldo (Saldo 1 + Saldo 2)							-5.700,00	-5.700,00	-5.626,17			
Finanzierungstätigkeit													
SU 35	Summe Einzahlungen aus der Finanzierungstätigkeit							0,00	0,00	0,00			
SU 36	Summe Auszahlungen aus der Finanzierungstätigkeit							0,00	0,00	0,00			
SA4	Saldo (4) Geldfluss aus der Finanzierungstätigkeit (35 – 36)							0,00	0,00	0,00			
SA5	Saldo (5) Geldfluss aus der voranschlagswirksamen Gebarung (Saldo 3 + Saldo 4)							-5.700,00	-5.700,00	-5.626,17			
511	Familienberatung												
511000	Familienberatung												
Operative Gebarung													
SU 21 / 31	Summe Erträge / Einzahlungen operative Gebarung				0,00	0,00	0,00	0,00	0,00	0,00			
1/511000-700000	Miet- und Pachtaufwand	2223	3223	24	1.200,00	1.200,00	1.200,00	1.200,00	1.200,00	1.200,00			
SU 22 / 32	Summe Aufwendungen / Auszahlungen operative Gebarung				1.200,00	1.200,00	1.200,00	1.200,00	1.200,00	1.200,00			
SA 0 / SA 1	(0) Nettoergebnis (21 - 22) / (1) Geldfluss operative Gebarung (31 – 32)				-1.200,00	-1.200,00	-1.200,00	-1.200,00	-1.200,00	-1.200,00			

		MVAG		VC QU	Ergebnisvoranschlag			Finanzierungsvoranschlag		
		EH	FH		VA 2025	VA 2024	RA 2023	VA 2025	VA 2024	RA 2023
SA01	Saldo (01) Haushaltsrücklagen (230 - 240)				0,00	0,00	0,00	0,00	0,00	0,00
SA00	Saldo (00) Nettoergebnis nach Haushaltsrücklagen (Saldo 0 + Saldo 01)				-1.200,00	-1.200,00	-1.200,00			
<b>Investive Gebarung</b>										
SU 33	Summe Einzahlungen investive Gebarung							0,00	0,00	0,00
SU 34	Summe Auszahlungen investive Gebarung							0,00	0,00	0,00
SA2	Saldo (2) Geldfluss aus der Investiven Gebarung (33 – 34)							0,00	0,00	0,00
SA3	Saldo (3) Nettofinanzierungssaldo (Saldo 1 + Saldo 2)							-1.200,00	-1.200,00	-1.200,00
<b>Finanzierungstätigkeit</b>										
SU 35	Summe Einzahlungen aus der Finanzierungstätigkeit							0,00	0,00	0,00
SU 36	Summe Auszahlungen aus der Finanzierungstätigkeit							0,00	0,00	0,00
SA4	Saldo (4) Geldfluss aus der Finanzierungstätigkeit (35 – 36)							0,00	0,00	0,00
SA5	Saldo (5) Geldfluss aus der voranschlagswirksamen Gebarung (Saldo 3 + Saldo 4)							-1.200,00	-1.200,00	-1.200,00
516	Schulgesundheitsdienst									
516000	Schulgesundheitsdienst									
<b>Operative Gebarung</b>										
SU 21 / 31	Summe Erträge / Einzahlungen operative Gebarung				0,00	0,00	0,00	0,00	0,00	0,00
1/516000-728000	Entgelte für sonstige Leistungen, Schulgesundheitsdienst	2225	3225	24	1.100,00	1.100,00	1.050,00	1.100,00	1.100,00	1.050,00
SU 22 / 32	Summe Aufwendungen / Auszahlungen operative Gebarung				1.100,00	1.100,00	1.050,00	1.100,00	1.100,00	1.050,00
SA 0 / SA 1	(0) Nettoergebnis (21 - 22) / (1) Geldfluss operative Gebarung (31 – 32)				-1.100,00	-1.100,00	-1.050,00	-1.100,00	-1.100,00	-1.050,00
SA01	Saldo (01) Haushaltsrücklagen (230 - 240)				0,00	0,00	0,00	0,00	0,00	0,00
SA00	Saldo (00) Nettoergebnis nach Haushaltsrücklagen (Saldo 0 + Saldo 01)				-1.100,00	-1.100,00	-1.050,00			
<b>Investive Gebarung</b>										
SU 33	Summe Einzahlungen investive Gebarung							0,00	0,00	0,00
SU 34	Summe Auszahlungen investive Gebarung							0,00	0,00	0,00
SA2	Saldo (2) Geldfluss aus der Investiven Gebarung (33 – 34)							0,00	0,00	0,00
SA3	Saldo (3) Nettofinanzierungssaldo (Saldo 1 + Saldo 2)							-1.100,00	-1.100,00	-1.050,00
<b>Finanzierungstätigkeit</b>										
SU 35	Summe Einzahlungen aus der Finanzierungstätigkeit							0,00	0,00	0,00
SU 36	Summe Auszahlungen aus der Finanzierungstätigkeit							0,00	0,00	0,00
SA4	Saldo (4) Geldfluss aus der Finanzierungstätigkeit (35 – 36)							0,00	0,00	0,00
SA5	Saldo (5) Geldfluss aus der voranschlagswirksamen Gebarung (Saldo 3 + Saldo 4)							-1.100,00	-1.100,00	-1.050,00

		MVAG VC QU			Ergebnisvoranschlag			Finanzierungsvoranschlag		
		EH	FH		VA 2025	VA 2024	RA 2023	VA 2025	VA 2024	RA 2023
<b>519</b>	<b>Sonstige Einrichtungen und Maßnahmen</b>									
<b>519100</b>	<b>Sonstige Einrichtungen und Maßnahmen</b>									
<b>Operative Gebarung</b>										
2/519100+861100	Transfers von Ländern, Landesfonds und Landeskammern (Covid-Vergütungen Dienstnehmer)	2121	3121	15			900,35			900,35
<b>SU 21 / 31</b>	<b>Summe Erträge / Einzahlungen operative Gebarung</b>				<b>0,00</b>	<b>0,00</b>	<b>900,35</b>	<b>0,00</b>	<b>0,00</b>	<b>900,35</b>
1/519100-722000	Rückersätze von Erträgen	2225	3225	24			10.872,00			10.872,00
<b>SU 22 / 32</b>	<b>Summe Aufwendungen / Auszahlungen operative Gebarung</b>				<b>0,00</b>	<b>0,00</b>	<b>10.872,00</b>	<b>0,00</b>	<b>0,00</b>	<b>10.872,00</b>
<b>SA 0 / SA 1</b>	<b>(0) Nettoergebnis (21 - 22) / (1) Geldfluss operative Gebarung (31 – 32)</b>				<b>0,00</b>	<b>0,00</b>	<b>-9.971,65</b>	<b>0,00</b>	<b>0,00</b>	<b>-9.971,65</b>
<b>SA01</b>	<b>Saldo (01) Haushaltsrücklagen (230 - 240)</b>				<b>0,00</b>	<b>0,00</b>	<b>0,00</b>	<b>0,00</b>	<b>0,00</b>	<b>0,00</b>
<b>SA00</b>	<b>Saldo (00) Nettoergebnis nach Haushaltsrücklagen (Saldo 0 + Saldo 01)</b>				<b>0,00</b>	<b>0,00</b>	<b>-9.971,65</b>			
<b>Investive Gebarung</b>										
<b>SU 33</b>	<b>Summe Einzahlungen investive Gebarung</b>							<b>0,00</b>	<b>0,00</b>	<b>0,00</b>
<b>SU 34</b>	<b>Summe Auszahlungen investive Gebarung</b>							<b>0,00</b>	<b>0,00</b>	<b>0,00</b>
<b>SA2</b>	<b>Saldo (2) Geldfluss aus der Investiven Gebarung (33 – 34)</b>							<b>0,00</b>	<b>0,00</b>	<b>0,00</b>
<b>SA3</b>	<b>Saldo (3) Nettofinanzierungssaldo (Saldo 1 + Saldo 2)</b>							<b>0,00</b>	<b>0,00</b>	<b>-9.971,65</b>
<b>Finanzierungstätigkeit</b>										
<b>SU 35</b>	<b>Summe Einzahlungen aus der Finanzierungstätigkeit</b>							<b>0,00</b>	<b>0,00</b>	<b>0,00</b>
<b>SU 36</b>	<b>Summe Auszahlungen aus der Finanzierungstätigkeit</b>							<b>0,00</b>	<b>0,00</b>	<b>0,00</b>
<b>SA4</b>	<b>Saldo (4) Geldfluss aus der Finanzierungstätigkeit (35 – 36)</b>							<b>0,00</b>	<b>0,00</b>	<b>0,00</b>
<b>SA5</b>	<b>Saldo (5) Geldfluss aus der voranschlagswirksamen Gebarung (Saldo 3 + Saldo 4)</b>							<b>0,00</b>	<b>0,00</b>	<b>-9.971,65</b>
<b>52</b>	<b>Umweltschutz</b>									
<b>529</b>	<b>Sonstige Einrichtungen und Maßnahmen</b>									
<b>529000</b>	<b>Sonstige Maßnahmen</b>									
<b>Operative Gebarung</b>										
2/529000+828000	Rückersätze von Aufwendungen, Rattengift	2116	3116	18	300,00	300,00	140,00	300,00	300,00	140,00
<b>SU 21 / 31</b>	<b>Summe Erträge / Einzahlungen operative Gebarung</b>				<b>300,00</b>	<b>300,00</b>	<b>140,00</b>	<b>300,00</b>	<b>300,00</b>	<b>140,00</b>
1/529000-728000	Entgelte für sonstige Leistungen, Schädlingsbekämpfung (Ratten)	2225	3225	24	2.000,00	2.000,00	2.960,70	2.000,00	2.000,00	2.960,70
<b>SU 22 / 32</b>	<b>Summe Aufwendungen / Auszahlungen operative Gebarung</b>				<b>2.000,00</b>	<b>2.000,00</b>	<b>2.960,70</b>	<b>2.000,00</b>	<b>2.000,00</b>	<b>2.960,70</b>
<b>SA 0 / SA 1</b>	<b>(0) Nettoergebnis (21 - 22) / (1) Geldfluss operative Gebarung (31 – 32)</b>				<b>-1.700,00</b>	<b>-1.700,00</b>	<b>-2.820,70</b>	<b>-1.700,00</b>	<b>-1.700,00</b>	<b>-2.820,70</b>
<b>SA01</b>	<b>Saldo (01) Haushaltsrücklagen (230 - 240)</b>				<b>0,00</b>	<b>0,00</b>	<b>0,00</b>	<b>0,00</b>	<b>0,00</b>	<b>0,00</b>
<b>SA00</b>	<b>Saldo (00) Nettoergebnis nach Haushaltsrücklagen (Saldo 0 + Saldo 01)</b>				<b>-1.700,00</b>	<b>-1.700,00</b>	<b>-2.820,70</b>			
<b>Investive Gebarung</b>										
<b>SU 33</b>	<b>Summe Einzahlungen investive Gebarung</b>							<b>0,00</b>	<b>0,00</b>	<b>0,00</b>

		MVAG	VC QU	Ergebnisvoranschlag			Finanzierungsvoranschlag		
		EH	FH	VA 2025	VA 2024	RA 2023	VA 2025	VA 2024	RA 2023
SU 34	Summe Auszahlungen investive Gebarung						0,00	0,00	0,00
SA2	Saldo (2) Geldfluss aus der Investiven Gebarung (33 – 34)						0,00	0,00	0,00
SA3	Saldo (3) Nettofinanzierungssaldo (Saldo 1 + Saldo 2)						-1.700,00	-1.700,00	-2.820,70
Finanzierungstätigkeit									
SU 35	Summe Einzahlungen aus der Finanzierungstätigkeit						0,00	0,00	0,00
SU 36	Summe Auszahlungen aus der Finanzierungstätigkeit						0,00	0,00	0,00
SA4	Saldo (4) Geldfluss aus der Finanzierungstätigkeit (35 – 36)						0,00	0,00	0,00
SA5	Saldo (5) Geldfluss aus der voranschlagswirksamen Gebarung (Saldo 3 + Saldo 4)						-1.700,00	-1.700,00	-2.820,70
56	Krankenanstalten anderer Rechtsträger								
562	Sprengelbeiträge								
562000	Beiträge zum Krankenanstaltensprengel								
Operative Gebarung									
SU 21 / 31	Summe Erträge / Einzahlungen operative Gebarung			0,00	0,00	0,00	0,00	0,00	0,00
1/562000-752000	NÖKAS (Zweckaufwand) 2231 3231 26			462.000,00	435.500,00	407.360,66	462.000,00	435.500,00	407.360,66
SU 22 / 32	Summe Aufwendungen / Auszahlungen operative Gebarung			462.000,00	435.500,00	407.360,66	462.000,00	435.500,00	407.360,66
SA 0 / SA 1	(0) Nettoergebnis (21 - 22) / (1) Geldfluss operative Gebarung (31 – 32)			-462.000,00	-435.500,00	-407.360,66	-462.000,00	-435.500,00	-407.360,66
SA01	Saldo (01) Haushaltsrücklagen (230 - 240)			0,00	0,00	0,00	0,00	0,00	0,00
SA00	Saldo (00) Nettoergebnis nach Haushaltsrücklagen (Saldo 0 + Saldo 01)			-462.000,00	-435.500,00	-407.360,66			
Investive Gebarung									
SU 33	Summe Einzahlungen investive Gebarung						0,00	0,00	0,00
SU 34	Summe Auszahlungen investive Gebarung						0,00	0,00	0,00
SA2	Saldo (2) Geldfluss aus der Investiven Gebarung (33 – 34)						0,00	0,00	0,00
SA3	Saldo (3) Nettofinanzierungssaldo (Saldo 1 + Saldo 2)						-462.000,00	-435.500,00	-407.360,66
Finanzierungstätigkeit									
SU 35	Summe Einzahlungen aus der Finanzierungstätigkeit						0,00	0,00	0,00
SU 36	Summe Auszahlungen aus der Finanzierungstätigkeit						0,00	0,00	0,00
SA4	Saldo (4) Geldfluss aus der Finanzierungstätigkeit (35 – 36)						0,00	0,00	0,00
SA5	Saldo (5) Geldfluss aus der voranschlagswirksamen Gebarung (Saldo 3 + Saldo 4)						-462.000,00	-435.500,00	-407.360,66
562100	Beiträge zum Krankenanstaltensprengel								
Operative Gebarung									
SU 21 / 31	Summe Erträge / Einzahlungen operative Gebarung			0,00	0,00	0,00	0,00	0,00	0,00
1/562100-752000	NÖKAS (Verwaltungsaufwand) 2231 3231 26					8,23			8,23
SU 22 / 32	Summe Aufwendungen / Auszahlungen operative Gebarung			0,00	0,00	8,23	0,00	0,00	8,23
SA 0 / SA 1	(0) Nettoergebnis (21 - 22) / (1) Geldfluss operative Gebarung (31 – 32)			0,00	0,00	-8,23	0,00	0,00	-8,23
SA01	Saldo (01) Haushaltsrücklagen (230 - 240)			0,00	0,00	0,00	0,00	0,00	0,00



		MVAG VC QU		Ergebnisvoranschlag			Finanzierungsvoranschlag		
		EH	FH	VA 2025	VA 2024	RA 2023	VA 2025	VA 2024	RA 2023
SA00	Saldo (00) Nettoergebnis nach Haushaltsrücklagen (Saldo 0 + Saldo 01)			0,00	0,00	-8,23			
<b>Investive Gebarung</b>									
SU 33	Summe Einzahlungen investive Gebarung						0,00	0,00	0,00
SU 34	Summe Auszahlungen investive Gebarung						0,00	0,00	0,00
SA2	Saldo (2) Geldfluss aus der Investiven Gebarung (33 – 34)						0,00	0,00	0,00
SA3	Saldo (3) Nettofinanzierungssaldo (Saldo 1 + Saldo 2)						0,00	0,00	-8,23
<b>Finanzierungstätigkeit</b>									
SU 35	Summe Einzahlungen aus der Finanzierungstätigkeit						0,00	0,00	0,00
SU 36	Summe Auszahlungen aus der Finanzierungstätigkeit						0,00	0,00	0,00
SA4	Saldo (4) Geldfluss aus der Finanzierungstätigkeit (35 – 36)						0,00	0,00	0,00
SA5	Saldo (5) Geldfluss aus der voranschlagswirksamen Gebarung (Saldo 3 + Saldo 4)						0,00	0,00	-8,23

		MVAG			VC QU	Ergebnisvoranschlag			Finanzierungsvoranschlag		
		EH	FH			VA 2025	VA 2024	RA 2023	VA 2025	VA 2024	RA 2023
6 Straßen- und Wasserbau, Verkehr											
61	Straßenbau										
612	Gemeindestraßen										
612000	Gemeindestrassen										
Operative Gebarung											
2/612000+813000	Erträge aus der Auflösung von Investitionszuschüssen (Kapitaltransfers)	2127				2.100,00	500,00	2.130,42			
2/612000+816000	Kostenbeiträge (Kostenersätze) für sonstige Leistungen (Verkehrszeichen)	2114	3114	13		700,00	1.000,00	500,00	700,00	1.000,00	500,00
2/612000+816100	Kostenbeiträge (Kostenersätze) Gutschriften E-Ladestation	2114	3114	13		4.500,00	4.000,00	357,59	4.500,00	4.000,00	357,59
2/612000+828000	Rückersätze von Aufwendungen, Hausnummerntafel	2116	3116	18		100,00	100,00		100,00	100,00	
2/612000+828100	Rückersätze von Aufwendungen	2116	3116	18			100,00	400,00		100,00	400,00
2/612000+829000	Sonstige Erträge (Rückersatz Versicherung)	2116	3116	18			100,00			100,00	
6/612000+871000	Kapitaltransfers aus Gemeinde-Bedarfszuweisungsmittel	2121	3121	1 33		244.700,00	42.500,00	200.000,00	244.700,00	42.500,00	200.000,00
SU 21 / 31	Summe Erträge / Einzahlungen operative Gebarung					252.100,00	48.300,00	203.388,01	250.000,00	47.800,00	201.257,59
1/612000-400000	Geringwertige Wirtschaftsgüter (GWG), Verkehrszeichen, unter € 800,00	2221	3221	23		1.500,00	1.300,00	772,20	1.500,00	1.300,00	772,20
1/612000-455000	Streusalz	2221	3221	23		3.000,00	3.000,00	1.332,00	3.000,00	3.000,00	1.332,00
1/612000-459000	Sonstige Verbrauchsgüter	2221	3221	23		100,00	100,00	72,04	100,00	100,00	72,04
1/612000-600000	Strom E-Ladestation	2222	3222	24		4.500,00	4.500,00	1.445,31	4.500,00	4.500,00	1.445,31
1/612000-611000	Instandhaltung von Straßenbauten, Gemeindestraßen	2224	3224	24		10.000,00	5.000,00	9.376,27	10.000,00	5.000,00	9.376,27
1/612000-650700	Zinsen 10002/1609 Straßenbau	2241	3241	25		600,00	1.100,00	998,93	600,00	1.100,00	998,93
1/612000-650800	Zinsen 10008/4 Gemeindestraßen und Wege	2241	3241	25		2.400,00	2.500,00	2.375,58	2.400,00	2.500,00	2.375,58
1/612000-650900	Zinsen 10008/9 Straßenbauten	2241	3241	25		3.800,00	3.900,00	1.843,63	3.800,00	3.900,00	1.843,63
1/612000-680000	Planmäßige Abschreibung	2226				106.100,00	105.300,00	104.948,13			
1/612000-700000	Miet- und Pachtaufwand	2223	3223	24		10.000,00	10.000,00	9.460,33	10.000,00	10.000,00	9.460,33
1/612000-710000	Öffentliche Abgaben, ohne Gebühren gemäß FAG, Grundsteuer	2225	3225	24		200,00	200,00	128,91	200,00	200,00	128,91
1/612000-720000	Kostenbeiträge der Bezüge der Vertragsbediensteten	2225	3225	24		18.000,00	17.600,00	32.864,05	18.000,00	17.600,00	32.864,05
1/612000-720100	Kostenbeiträge der Bezüge d. Bauhof	2225	3225	24		28.200,00	33.900,00	48.793,79	28.200,00	33.900,00	48.793,79
SU 22 / 32	Summe Aufwendungen / Auszahlungen operative Gebarung					188.400,00	188.400,00	214.411,17	82.300,00	83.100,00	109.463,04
SA 0 / SA 1	(0) Nettoergebnis (21 - 22) / (1) Geldfluss operative Gebarung (31 – 32)					63.700,00	-140.100,00	-11.023,16	167.700,00	-35.300,00	91.794,55

		MVAG		VC QU	Ergebnisvoranschlag			Finanzierungsvoranschlag		
		EH	FH		VA 2025	VA 2024	RA 2023	VA 2025	VA 2024	RA 2023
6/612000+894001	Entnahmen von zweckgebundenen Haushaltsrücklagen	2301		1	10.000,00	186.700,00	60.645,66			
1/612000-794001	Zuweisung an zweckgebundene Haushaltsrücklagen	2401					132,06			
5/612000-794001	Zuweisung an zweckgebundene Haushaltsrücklagen	2401		1			79.667,92			
<b>SA01</b>	<b>Saldo (01) Haushaltsrücklagen (230 - 240)</b>				<b>10.000,00</b>	<b>186.700,00</b>	<b>-19.154,32</b>	<b>0,00</b>	<b>0,00</b>	<b>0,00</b>
<b>SA00</b>	<b>Saldo (00) Nettoergebnis nach Haushaltsrücklagen (Saldo 0 + Saldo 01)</b>				<b>73.700,00</b>	<b>46.600,00</b>	<b>-30.177,48</b>			
<b>Investive Gebarung</b>										
6/612000+300000	Kapitaltransfers von Bund, KIP u. Kommunal Kredit Förderung		3331	1 33						24.685,38
6/612000+301000	Kapitaltransfers von Ländern, Landesfonds und Landeskammern		3331	1				19.000,00		
6/612000+302000	Kapitaltransfers von Gemeinden, Gemeindeverbänden (ohne marktbestimmte Tätigkeit) und Gemeindefonds		3331	1				11.400,00		
<b>SU 33</b>	<b>Summe Einzahlungen investive Gebarung</b>							<b>30.400,00</b>	<b>0,00</b>	<b>24.685,38</b>
5/612000-002000	Bürgerspitalgasse	3412	1	40					262.100,00	18.004,61
5/612000-002100	Schildbachstrasse	3412	1	40				39.100,00	40.000,00	
5/612000-002200	Straßenbauten Begegnungszone	3412	1							17.697,86
5/612000-002400	Straßenbauten	3412	1	40				24.500,00	8.800,00	1.944,91
5/612000-002600	Straßenbauten Begegnungszone	3412	1					209.000,00		
5/612000-042000	Amts-, Betriebs- und Geschäftsausstattung (Geschwindigkeitsmesser)	3415	1						3.300,00	
5/612000-050000	E-Ladestationen Rollfahrestraße 49	3412	1	40						38.237,20
5/612000-070000	Konzept Begegnungszone, Verkehrszeichenplan 30er Zone	3411	1	42				20.000,00	34.200,00	10.560,00
<b>SU 34</b>	<b>Summe Auszahlungen investive Gebarung</b>							<b>292.600,00</b>	<b>348.400,00</b>	<b>86.444,58</b>
<b>SA2</b>	<b>Saldo (2) Geldfluss aus der Investiven Gebarung (33 – 34)</b>							<b>-262.200,00</b>	<b>-348.400,00</b>	<b>-61.759,20</b>
<b>SA3</b>	<b>Saldo (3) Nettofinanzierungssaldo (Saldo 1 + Saldo 2)</b>							<b>-94.500,00</b>	<b>-383.700,00</b>	<b>30.035,35</b>
<b>Finanzierungstätigkeit</b>										
<b>SU 35</b>	<b>Summe Einzahlungen aus der Finanzierungstätigkeit</b>							<b>0,00</b>	<b>0,00</b>	<b>0,00</b>
1/612000-346600	Tilgung 10002/1609 Straßenbau	3614		65				13.300,00	12.800,00	12.598,36
1/612000-346700	Tilgung 10008/4 Gemeindestr. und Wege	3614		65				3.100,00	2.900,00	2.949,90
1/612000-346800	Tilgung 10008/9 Straßenbauten	3614		65				2.700,00	2.600,00	3.285,12
<b>SU 36</b>	<b>Summe Auszahlungen aus der Finanzierungstätigkeit</b>							<b>19.100,00</b>	<b>18.300,00</b>	<b>18.833,38</b>
<b>SA4</b>	<b>Saldo (4) Geldfluss aus der Finanzierungstätigkeit (35 – 36)</b>							<b>-19.100,00</b>	<b>-18.300,00</b>	<b>-18.833,38</b>
<b>SA5</b>	<b>Saldo (5) Geldfluss aus der voranschlagswirksamen Gebarung (Saldo 3 + Saldo 4)</b>							<b>-113.600,00</b>	<b>-402.000,00</b>	<b>11.201,97</b>

		MVAG	VC QU	Ergebnisvoranschlag			Finanzierungsvoranschlag		
		EH	FH	VA 2025	VA 2024	RA 2023	VA 2025	VA 2024	RA 2023
<b>612179</b>	<b>Gemeindestraßen</b>								
<b>Operative Gebarung</b>									
<b>SU 21 / 31</b>	<b>Summe Erträge / Einzahlungen operative Gebarung</b>			<b>0,00</b>	<b>0,00</b>	<b>0,00</b>	<b>0,00</b>	<b>0,00</b>	<b>0,00</b>
1/612179-650000	Zinsen für Finanzschulden in Euro	2241	3241	2.000,00			2.000,00		
<b>SU 22 / 32</b>	<b>Summe Aufwendungen / Auszahlungen operative Gebarung</b>			<b>2.000,00</b>	<b>0,00</b>	<b>0,00</b>	<b>2.000,00</b>	<b>0,00</b>	<b>0,00</b>
<b>SA 0 / SA 1</b>	<b>(0) Nettoergebnis (21 - 22) / (1) Geldfluss operative Gebarung (31 – 32)</b>			<b>-2.000,00</b>	<b>0,00</b>	<b>0,00</b>	<b>-2.000,00</b>	<b>0,00</b>	<b>0,00</b>
<b>SA01</b>	<b>Saldo (01) Haushaltsrücklagen (230 - 240)</b>			<b>0,00</b>	<b>0,00</b>	<b>0,00</b>	<b>0,00</b>	<b>0,00</b>	<b>0,00</b>
<b>SA00</b>	<b>Saldo (00) Nettoergebnis nach Haushaltsrücklagen (Saldo 0 + Saldo 01)</b>			<b>-2.000,00</b>	<b>0,00</b>	<b>0,00</b>			
<b>Investive Gebarung</b>									
6/612179+300000	Kapitaltransfers von Bund, Bundesfonds und Bundeskammern	3331	1				30.000,00		
<b>SU 33</b>	<b>Summe Einzahlungen investive Gebarung</b>						<b>30.000,00</b>	<b>0,00</b>	<b>0,00</b>
5/612179-002000	Straßenbauten - Steinmauern nach Unwetter 09/2024	3412	1				108.100,00		
<b>SU 34</b>	<b>Summe Auszahlungen investive Gebarung</b>						<b>108.100,00</b>	<b>0,00</b>	<b>0,00</b>
<b>SA2</b>	<b>Saldo (2) Geldfluss aus der Investiven Gebarung (33 – 34)</b>						<b>-78.100,00</b>	<b>0,00</b>	<b>0,00</b>
<b>SA3</b>	<b>Saldo (3) Nettofinanzierungssaldo (Saldo 1 + Saldo 2)</b>						<b>-80.100,00</b>	<b>0,00</b>	<b>0,00</b>
<b>Finanzierungstätigkeit</b>									
6/612179+346000	Investitionsdarlehen von Finanzunternehmen	3514	1				78.100,00		
<b>SU 35</b>	<b>Summe Einzahlungen aus der Finanzierungstätigkeit</b>						<b>78.100,00</b>	<b>0,00</b>	<b>0,00</b>
1/612179-346000	Investitionsdarlehen von Finanzunternehmen	3614					9.000,00		
<b>SU 36</b>	<b>Summe Auszahlungen aus der Finanzierungstätigkeit</b>						<b>9.000,00</b>	<b>0,00</b>	<b>0,00</b>
<b>SA4</b>	<b>Saldo (4) Geldfluss aus der Finanzierungstätigkeit (35 – 36)</b>						<b>69.100,00</b>	<b>0,00</b>	<b>0,00</b>
<b>SA5</b>	<b>Saldo (5) Geldfluss aus der voranschlagswirksamen Gebarung (Saldo 3 + Saldo 4)</b>						<b>-11.000,00</b>	<b>0,00</b>	<b>0,00</b>
<b>616</b>	<b>Sonstige Straßen und Wege</b>								
<b>616000</b>	<b>Sonstige Straßen u. Wege</b>								
<b>Operative Gebarung</b>									
2/616000+813000	Erträge aus der Auflösung von Investitionszuschüssen (Kapitaltransfers)	2127		200,00	200,00	218,60			
<b>SU 21 / 31</b>	<b>Summe Erträge / Einzahlungen operative Gebarung</b>			<b>200,00</b>	<b>200,00</b>	<b>218,60</b>	<b>0,00</b>	<b>0,00</b>	<b>0,00</b>
1/616000-611000	Instandhaltung von Straßenbauten, Wanderwege	2224	3224	500,00	500,00		500,00	500,00	
1/616000-611010	Instandhaltung von Straßenbauten, Weinwege und Rebgarten	2224	3224	500,00	500,00		500,00	500,00	
<b>SU 22 / 32</b>	<b>Summe Aufwendungen / Auszahlungen operative Gebarung</b>			<b>1.000,00</b>	<b>1.000,00</b>	<b>0,00</b>	<b>1.000,00</b>	<b>1.000,00</b>	<b>0,00</b>
<b>SA 0 / SA 1</b>	<b>(0) Nettoergebnis (21 - 22) / (1) Geldfluss operative Gebarung (31 – 32)</b>			<b>-800,00</b>	<b>-800,00</b>	<b>218,60</b>	<b>-1.000,00</b>	<b>-1.000,00</b>	<b>0,00</b>
<b>SA01</b>	<b>Saldo (01) Haushaltsrücklagen (230 - 240)</b>			<b>0,00</b>	<b>0,00</b>	<b>0,00</b>	<b>0,00</b>	<b>0,00</b>	<b>0,00</b>

		MVAG VC QU			Ergebnisvoranschlag			Finanzierungsvoranschlag		
		EH	FH		VA 2025	VA 2024	RA 2023	VA 2025	VA 2024	RA 2023
SA00	Saldo (00) Nettoergebnis nach Haushaltsrücklagen (Saldo 0 + Saldo 01)				-800,00	-800,00	218,60			
<b>Investive Gebarung</b>										
SU 33	Summe Einzahlungen investive Gebarung							0,00	0,00	0,00
SU 34	Summe Auszahlungen investive Gebarung							0,00	0,00	0,00
SA2	Saldo (2) Geldfluss aus der Investiven Gebarung (33 – 34)							0,00	0,00	0,00
SA3	Saldo (3) Nettofinanzierungssaldo (Saldo 1 + Saldo 2)							-1.000,00	-1.000,00	0,00
<b>Finanzierungstätigkeit</b>										
SU 35	Summe Einzahlungen aus der Finanzierungstätigkeit							0,00	0,00	0,00
SU 36	Summe Auszahlungen aus der Finanzierungstätigkeit							0,00	0,00	0,00
SA4	Saldo (4) Geldfluss aus der Finanzierungstätigkeit (35 – 36)							0,00	0,00	0,00
SA5	Saldo (5) Geldfluss aus der voranschlagswirksamen Gebarung (Saldo 3 + Saldo 4)							-1.000,00	-1.000,00	0,00
<b>63 Schutzwasserbau</b>										
<b>630 Bundesflüsse</b>										
<b>630000 Fischerei</b>										
<b>Operative Gebarung</b>										
2/630000+811000	Miet- und Pachtertrag, Fischereipacht	2115	3115	14	5.500,00	5.500,00	5.143,77	5.500,00	5.500,00	5.143,77
SU 21 / 31	Summe Erträge / Einzahlungen operative Gebarung				5.500,00	5.500,00	5.143,77	5.500,00	5.500,00	5.143,77
SU 22 / 32	Summe Aufwendungen / Auszahlungen operative Gebarung				0,00	0,00	0,00	0,00	0,00	0,00
SA 0 / SA 1	(0) Nettoergebnis (21 - 22) / (1) Geldfluss operative Gebarung (31 – 32)				5.500,00	5.500,00	5.143,77	5.500,00	5.500,00	5.143,77
SA01	Saldo (01) Haushaltsrücklagen (230 - 240)				0,00	0,00	0,00	0,00	0,00	0,00
SA00	Saldo (00) Nettoergebnis nach Haushaltsrücklagen (Saldo 0 + Saldo 01)				5.500,00	5.500,00	5.143,77			
<b>Investive Gebarung</b>										
SU 33	Summe Einzahlungen investive Gebarung							0,00	0,00	0,00
SU 34	Summe Auszahlungen investive Gebarung							0,00	0,00	0,00
SA2	Saldo (2) Geldfluss aus der Investiven Gebarung (33 – 34)							0,00	0,00	0,00
SA3	Saldo (3) Nettofinanzierungssaldo (Saldo 1 + Saldo 2)							5.500,00	5.500,00	5.143,77
<b>Finanzierungstätigkeit</b>										
SU 35	Summe Einzahlungen aus der Finanzierungstätigkeit							0,00	0,00	0,00
SU 36	Summe Auszahlungen aus der Finanzierungstätigkeit							0,00	0,00	0,00
SA4	Saldo (4) Geldfluss aus der Finanzierungstätigkeit (35 – 36)							0,00	0,00	0,00
SA5	Saldo (5) Geldfluss aus der voranschlagswirksamen Gebarung (Saldo 3 + Saldo 4)							5.500,00	5.500,00	5.143,77

		MVAG VC QU			Ergebnisvoranschlag			Finanzierungsvoranschlag		
		EH	FH		VA 2025	VA 2024	RA 2023	VA 2025	VA 2024	RA 2023
<b>633</b>	<b>Wildbachverbauung</b>									
<b>633000</b>	<b>Wildbachverbauung</b>									
<b>Operative Gebarung</b>										
<b>SU 21 / 31</b>	<b>Summe Erträge / Einzahlungen operative Gebarung</b>				<b>0,00</b>	<b>0,00</b>	<b>0,00</b>	<b>0,00</b>	<b>0,00</b>	<b>0,00</b>
1/633000-612000	Instandhaltung von Wasser- und Abwasserbauten und -anlagen	2224	3224	24	10.000,00	5.700,00	5.890,98	10.000,00	5.700,00	5.890,98
1/633000-680000	Planmäßige Abschreibung	2226			200,00	200,00	231,90			
<b>SU 22 / 32</b>	<b>Summe Aufwendungen / Auszahlungen operative Gebarung</b>				<b>10.200,00</b>	<b>5.900,00</b>	<b>6.122,88</b>	<b>10.000,00</b>	<b>5.700,00</b>	<b>5.890,98</b>
<b>SA 0 / SA 1</b>	<b>(0) Nettoergebnis (21 - 22) / (1) Geldfluss operative Gebarung (31 - 32)</b>				<b>-10.200,00</b>	<b>-5.900,00</b>	<b>-6.122,88</b>	<b>-10.000,00</b>	<b>-5.700,00</b>	<b>-5.890,98</b>
<b>SA01</b>	<b>Saldo (01) Haushaltsrücklagen (230 - 240)</b>				<b>0,00</b>	<b>0,00</b>	<b>0,00</b>	<b>0,00</b>	<b>0,00</b>	<b>0,00</b>
<b>SA00</b>	<b>Saldo (00) Nettoergebnis nach Haushaltsrücklagen (Saldo 0 + Saldo 01)</b>				<b>-10.200,00</b>	<b>-5.900,00</b>	<b>-6.122,88</b>			
<b>Investive Gebarung</b>										
2/633000+301000	Kapitaltransfers von Ländern, Landesfonds und Landeskammern		3331	33				5.000,00	5.000,00	
<b>SU 33</b>	<b>Summe Einzahlungen investive Gebarung</b>							<b>5.000,00</b>	<b>5.000,00</b>	<b>0,00</b>
<b>SU 34</b>	<b>Summe Auszahlungen investive Gebarung</b>							<b>0,00</b>	<b>0,00</b>	<b>0,00</b>
<b>SA2</b>	<b>Saldo (2) Geldfluss aus der Investiven Gebarung (33 - 34)</b>							<b>5.000,00</b>	<b>5.000,00</b>	<b>0,00</b>
<b>SA3</b>	<b>Saldo (3) Nettofinanzierungssaldo (Saldo 1 + Saldo 2)</b>							<b>-5.000,00</b>	<b>-700,00</b>	<b>-5.890,98</b>
<b>Finanzierungstätigkeit</b>										
<b>SU 35</b>	<b>Summe Einzahlungen aus der Finanzierungstätigkeit</b>							<b>0,00</b>	<b>0,00</b>	<b>0,00</b>
<b>SU 36</b>	<b>Summe Auszahlungen aus der Finanzierungstätigkeit</b>							<b>0,00</b>	<b>0,00</b>	<b>0,00</b>
<b>SA4</b>	<b>Saldo (4) Geldfluss aus der Finanzierungstätigkeit (35 - 36)</b>							<b>0,00</b>	<b>0,00</b>	<b>0,00</b>
<b>SA5</b>	<b>Saldo (5) Geldfluss aus der voranschlagswirksamen Gebarung (Saldo 3 + Saldo 4)</b>							<b>-5.000,00</b>	<b>-700,00</b>	<b>-5.890,98</b>
<b>639</b>	<b>Sonstige Einrichtungen und Maßnahmen</b>									
<b>639000</b>	<b>Sonstige Einrichtungen u.Maßnahmen</b>									
<b>Operative Gebarung</b>										
2/639000+861000	Transfers von Ländern, Landesfonds und Landeskammern	2121	3121	15	64.700,00	65.000,00	57.887,84	64.700,00	65.000,00	57.887,84
<b>SU 21 / 31</b>	<b>Summe Erträge / Einzahlungen operative Gebarung</b>				<b>64.700,00</b>	<b>65.000,00</b>	<b>57.887,84</b>	<b>64.700,00</b>	<b>65.000,00</b>	<b>57.887,84</b>
1/639000-400000	Geringwertige Wirtschaftsgüter (GWG) unter € 800,00	2221	3221	23	2.000,00	2.000,00	4.736,63	2.000,00	2.000,00	4.736,63
1/639000-452000	Treibstoffe	2221	3221	23	1.500,00	2.000,00	1.319,20	1.500,00	2.000,00	1.319,20
1/639000-454000	Reinigungsmittel	2221	3221	23	100,00	100,00		100,00	100,00	
1/639000-459000	Sonstige Verbrauchsgüter (Werkzeug, Silikon Sprays, etc.)	2221	3221	23	1.500,00	500,00	34,15	1.500,00	500,00	34,15
1/639000-600000	Stromkosten	2222	3222	24	8.900,00	8.900,00	15.128,98	8.900,00	8.900,00	15.128,98
1/639000-614000	Instandhaltung von Gebäude und Bauten	2224	3224	24	500,00	600,00	554,04	500,00	600,00	554,04

		MVAG		VC QU	Ergebnisvoranschlag			Finanzierungsvoranschlag		
		EH	FH		VA 2025	VA 2024	RA 2023	VA 2025	VA 2024	RA 2023
1/639000-616000	Instandhaltung von Maschinen und maschinellen Anlagen	2224	3224	24	500,00	1.500,00	814,25	500,00	1.500,00	814,25
1/639000-617000	Instandhaltung von Fahrzeugen	2224	3224	24	2.500,00	2.000,00	5.199,78	2.500,00	2.000,00	5.199,78
1/639000-619000	Instandhaltung von Sonderanlagen	2224	3224	24	10.000,00	32.500,00	19.275,43	10.000,00	32.500,00	19.275,43
1/639000-631000	Telekommunikationsdienste	2222	3222	24	1.400,00	1.400,00	1.163,95	1.400,00	1.400,00	1.311,23
1/639000-650000	Zinsen 10002/1 HWS-Halle und 10008/3 Hochwasserschutz	2241	3241	25	86.700,00	90.900,00	85.871,59	86.700,00	90.900,00	85.871,59
1/639000-670000	Versicherungen	2222	3222	24	2.900,00	3.800,00	2.872,75	2.900,00	3.800,00	4.286,18
1/639000-680000	Planmäßige Abschreibung	2226			1.200,00	1.200,00	5.670,12			
1/639000-700000	Miet- und Pachtaufwand	2223	3223	24	1.800,00	1.700,00	1.512,93	1.800,00	1.700,00	1.512,93
1/639000-700010	Miet- und Pachtaufwand (Stahlflaschen)	2223	3223		1.700,00			1.700,00		
1/639000-710000	Öffentliche Abgaben, ohne Gebühren gemäß FAG, Grundsteuer	2225	3225	24	100,00	100,00	39,97	100,00	100,00	39,97
1/639000-711000	Gebühren für die Benützung von Gemeindeeinrichtungen und Anlagen gemäß FAG (Wasser- und Kanalgebühren)	2225	3225	24	6.000,00	7.000,00	6.732,60	6.000,00	7.000,00	6.732,60
1/639000-720100	Kostenbeiträge der Bezüge d. Bauhof	2225	3225	24	28.200,00	33.900,00	32.529,19	28.200,00	33.900,00	32.529,19
1/639000-728000	Entgelte für sonstige Leistungen	2225	3225	24	2.000,00			2.000,00		
<b>SU 22 / 32</b>	<b>Summe Aufwendungen / Auszahlungen operative Gebarung</b>				<b>159.500,00</b>	<b>190.100,00</b>	<b>183.455,56</b>	<b>158.300,00</b>	<b>188.900,00</b>	<b>179.346,15</b>
<b>SA 0 / SA 1</b>	<b>(0) Nettoergebnis (21 - 22) / (1) Geldfluss operative Gebarung (31 - 32)</b>				<b>-94.800,00</b>	<b>-125.100,00</b>	<b>-125.567,72</b>	<b>-93.600,00</b>	<b>-123.900,00</b>	<b>-121.458,31</b>
<b>SA01</b>	<b>Saldo (01) Haushaltsrücklagen (230 - 240)</b>				<b>0,00</b>	<b>0,00</b>	<b>0,00</b>	<b>0,00</b>	<b>0,00</b>	<b>0,00</b>
<b>SA00</b>	<b>Saldo (00) Nettoergebnis nach Haushaltsrücklagen (Saldo 0 + Saldo 01)</b>				<b>-94.800,00</b>	<b>-125.100,00</b>	<b>-125.567,72</b>			
<b>Investive Gebarung</b>										
2/639000+300000	Kapitaltransfers von Bund, Bundesfonds und Bundeskammern		3331					26.200,00		
<b>SU 33</b>	<b>Summe Einzahlungen investive Gebarung</b>							<b>26.200,00</b>	<b>0,00</b>	<b>0,00</b>
1/639000-020000	Maschinen und maschinelle Anlagen		3414	2 41				5.000,00		
1/639000-040000	Fahrzeuge		3414	2				52.800,00		
1/639000-042000	Amts-, Betriebs- und Geschäftsausstattung (EDV)		3415	2 41						1.588,80
<b>SU 34</b>	<b>Summe Auszahlungen investive Gebarung</b>							<b>57.800,00</b>	<b>0,00</b>	<b>1.588,80</b>
<b>SA2</b>	<b>Saldo (2) Geldfluss aus der Investiven Gebarung (33 - 34)</b>							<b>-31.600,00</b>	<b>0,00</b>	<b>-1.588,80</b>
<b>SA3</b>	<b>Saldo (3) Nettofinanzierungssaldo (Saldo 1 + Saldo 2)</b>							<b>-125.200,00</b>	<b>-123.900,00</b>	<b>-123.047,11</b>
<b>Finanzierungstätigkeit</b>										
<b>SU 35</b>	<b>Summe Einzahlungen aus der Finanzierungstätigkeit</b>							<b>0,00</b>	<b>0,00</b>	<b>0,00</b>
1/639000-341000	Tilgung 10008/3 Hochwasserschutz		3611	64				78.500,00	75.000,00	74.925,54
1/639000-346000	Tilgung 10002/1 Hochwasserschutzhalle		3614	65				14.900,00	14.100,00	14.010,95
<b>SU 36</b>	<b>Summe Auszahlungen aus der Finanzierungstätigkeit</b>							<b>93.400,00</b>	<b>89.100,00</b>	<b>88.936,49</b>
<b>SA4</b>	<b>Saldo (4) Geldfluss aus der Finanzierungstätigkeit (35 - 36)</b>							<b>-93.400,00</b>	<b>-89.100,00</b>	<b>-88.936,49</b>

		MVAG VC QU			Ergebnisvoranschlag			Finanzierungsvoranschlag		
		EH	FH		VA 2025	VA 2024	RA 2023	VA 2025	VA 2024	RA 2023
<b>SA5</b>	<b>Saldo (5) Geldfluss aus der voranschlagswirksamen Gebarung (Saldo 3 + Saldo 4)</b>							<b>-218.600,00</b>	<b>-213.000,00</b>	<b>-211.983,60</b>
<b>64</b>	<b>Straßenverkehr</b>									
<b>640</b>	<b>Einrichtungen und Maßnahmen nach der Straßenverkehrsordnu</b>									
<b>640000</b>	<b>Einrichtungen u. Maßnahmen nach StvO</b>									
<b>Operative Gebarung</b>										
2/640000+813000	Erträge aus der Auflösung von Investitionszuschüssen (Kapitaltransfers)	2127			1.500,00	1.500,00	1.506,49			
2/640000+868000	Transfers von privaten Haushalten, Gemeindestraßenstrafen	2124	3124	16	8.000,00	7.000,00	7.472,50	8.000,00	7.000,00	7.472,50
<b>SU 21 / 31</b>	<b>Summe Erträge / Einzahlungen operative Gebarung</b>				<b>9.500,00</b>	<b>8.500,00</b>	<b>8.978,99</b>	<b>8.000,00</b>	<b>7.000,00</b>	<b>7.472,50</b>
1/640000-619000	Instandhaltung von Sonderanlagen, Eisenbahnkreuzung Inbetriebhaltekosten NÖVOG	2224	3224	24	5.600,00	5.500,00	6.271,79	5.600,00	5.500,00	6.271,79
1/640000-680000	Planmäßige Abschreibung	2226			2.900,00	2.900,00	2.918,82			
1/640000-752000	Transfers an Gemeinden, Eisenbahnkreuzung km 10,379 Dürnstein	2231	3231	26			22.013,68			22.013,68
<b>SU 22 / 32</b>	<b>Summe Aufwendungen / Auszahlungen operative Gebarung</b>				<b>8.500,00</b>	<b>8.400,00</b>	<b>31.204,29</b>	<b>5.600,00</b>	<b>5.500,00</b>	<b>28.285,47</b>
<b>SA 0 / SA 1</b>	<b>(0) Nettoergebnis (21 - 22) / (1) Geldfluss operative Gebarung (31 – 32)</b>				<b>1.000,00</b>	<b>100,00</b>	<b>-22.225,30</b>	<b>2.400,00</b>	<b>1.500,00</b>	<b>-20.812,97</b>
<b>SA01</b>	<b>Saldo (01) Haushaltsrücklagen (230 - 240)</b>				<b>0,00</b>	<b>0,00</b>	<b>0,00</b>	<b>0,00</b>	<b>0,00</b>	<b>0,00</b>
<b>SA00</b>	<b>Saldo (00) Nettoergebnis nach Haushaltsrücklagen (Saldo 0 + Saldo 01)</b>				<b>1.000,00</b>	<b>100,00</b>	<b>-22.225,30</b>			
<b>Investive Gebarung</b>										
<b>SU 33</b>	<b>Summe Einzahlungen investive Gebarung</b>							<b>0,00</b>	<b>0,00</b>	<b>0,00</b>
<b>SU 34</b>	<b>Summe Auszahlungen investive Gebarung</b>							<b>0,00</b>	<b>0,00</b>	<b>0,00</b>
<b>SA2</b>	<b>Saldo (2) Geldfluss aus der Investiven Gebarung (33 – 34)</b>							<b>0,00</b>	<b>0,00</b>	<b>0,00</b>
<b>SA3</b>	<b>Saldo (3) Nettofinanzierungssaldo (Saldo 1 + Saldo 2)</b>							<b>2.400,00</b>	<b>1.500,00</b>	<b>-20.812,97</b>
<b>Finanzierungstätigkeit</b>										
<b>SU 35</b>	<b>Summe Einzahlungen aus der Finanzierungstätigkeit</b>							<b>0,00</b>	<b>0,00</b>	<b>0,00</b>
<b>SU 36</b>	<b>Summe Auszahlungen aus der Finanzierungstätigkeit</b>							<b>0,00</b>	<b>0,00</b>	<b>0,00</b>
<b>SA4</b>	<b>Saldo (4) Geldfluss aus der Finanzierungstätigkeit (35 – 36)</b>							<b>0,00</b>	<b>0,00</b>	<b>0,00</b>
<b>SA5</b>	<b>Saldo (5) Geldfluss aus der voranschlagswirksamen Gebarung (Saldo 3 + Saldo 4)</b>							<b>2.400,00</b>	<b>1.500,00</b>	<b>-20.812,97</b>



		MVAG VC QU			Ergebnisvoranschlag			Finanzierungsvoranschlag		
		EH	FH		VA 2025	VA 2024	RA 2023	VA 2025	VA 2024	RA 2023
<b>68</b>	<b>Post- und Telekommunikationsdienste</b>									
<b>680</b>	<b>Post- und Telekommunikationsdienste</b>									
<b>680000</b>	<b>Post- und Fernmeldeverkehr</b>									
<b>Operative Gebarung</b>										
2/680000+811000	Miet- und Pachtertrag, Funkantenne	2115	3115	14	6.800,00	8.000,00	5.499,97	6.800,00	8.000,00	6.669,66
<b>SU 21 / 31</b>	<b>Summe Erträge / Einzahlungen operative Gebarung</b>				<b>6.800,00</b>	<b>8.000,00</b>	<b>5.499,97</b>	<b>6.800,00</b>	<b>8.000,00</b>	<b>6.669,66</b>
1/680000-600000	Stromkosten in öffentl. Fernsprechern	2222	3222	24		200,00	733,45		200,00	733,45
1/680000-618000	Instandhaltung von sonstigen Anlagen (Telefonzellen)	2224	3224			100,00			100,00	
<b>SU 22 / 32</b>	<b>Summe Aufwendungen / Auszahlungen operative Gebarung</b>				<b>0,00</b>	<b>300,00</b>	<b>733,45</b>	<b>0,00</b>	<b>300,00</b>	<b>733,45</b>
<b>SA 0 / SA 1</b>	<b>(0) Nettoergebnis (21 - 22) / (1) Geldfluss operative Gebarung (31 – 32)</b>				<b>6.800,00</b>	<b>7.700,00</b>	<b>4.766,52</b>	<b>6.800,00</b>	<b>7.700,00</b>	<b>5.936,21</b>
<b>SA01</b>	<b>Saldo (01) Haushaltsrücklagen (230 - 240)</b>				<b>0,00</b>	<b>0,00</b>	<b>0,00</b>	<b>0,00</b>	<b>0,00</b>	<b>0,00</b>
<b>SA00</b>	<b>Saldo (00) Nettoergebnis nach Haushaltsrücklagen (Saldo 0 + Saldo 01)</b>				<b>6.800,00</b>	<b>7.700,00</b>	<b>4.766,52</b>			
<b>Investive Gebarung</b>										
<b>SU 33</b>	<b>Summe Einzahlungen investive Gebarung</b>							<b>0,00</b>	<b>0,00</b>	<b>0,00</b>
<b>SU 34</b>	<b>Summe Auszahlungen investive Gebarung</b>							<b>0,00</b>	<b>0,00</b>	<b>0,00</b>
<b>SA2</b>	<b>Saldo (2) Geldfluss aus der Investiven Gebarung (33 – 34)</b>							<b>0,00</b>	<b>0,00</b>	<b>0,00</b>
<b>SA3</b>	<b>Saldo (3) Nettofinanzierungssaldo (Saldo 1 + Saldo 2)</b>							<b>6.800,00</b>	<b>7.700,00</b>	<b>5.936,21</b>
<b>Finanzierungstätigkeit</b>										
<b>SU 35</b>	<b>Summe Einzahlungen aus der Finanzierungstätigkeit</b>							<b>0,00</b>	<b>0,00</b>	<b>0,00</b>
<b>SU 36</b>	<b>Summe Auszahlungen aus der Finanzierungstätigkeit</b>							<b>0,00</b>	<b>0,00</b>	<b>0,00</b>
<b>SA4</b>	<b>Saldo (4) Geldfluss aus der Finanzierungstätigkeit (35 – 36)</b>							<b>0,00</b>	<b>0,00</b>	<b>0,00</b>
<b>SA5</b>	<b>Saldo (5) Geldfluss aus der voranschlagswirksamen Gebarung (Saldo 3 + Saldo 4)</b>							<b>6.800,00</b>	<b>7.700,00</b>	<b>5.936,21</b>

				Ergebnisvoranschlag			Finanzierungsvoranschlag		
				VA 2025	VA 2024	RA 2023	VA 2025	VA 2024	RA 2023
7 Wirtschaftsförderung									
71	Grundlagenverbesserung in der Land- und Forstwirtschaft								
710	Land- und forstwirtschaftlicher Wegebau								
710000	Wirtschaftsförderung Land-u.forstw.Wegebau								
Operative Gebarung									
2/710000+813000	Erträge aus der Auflösung von Investitionszuschüssen (Kapitaltransfers)	2127			1.900,00	1.600,00	1.519,94		
6/710000+829910	Sonstige Erträge	2116	3116	1 18			6.009,87		6.009,87
6/710000+871000	Kapitaltransfers aus Gemeinde-Bedarfszuweisungsmittel	2121	3121	1 33	3.600,00	3.600,00	9.000,00	3.600,00	9.000,00
SU 21 / 31	Summe Erträge / Einzahlungen operative Gebarung				5.500,00	5.200,00	16.529,81	3.600,00	15.009,87
1/710000-611000	Instandhaltung von Straßenbauten, Güterwege	2224	3224	24	2.500,00	4.200,00	408,00	2.500,00	408,00
1/710000-650000	Zinsen 10008/8 Güterwege	2241	3241	25	3.100,00	3.200,00	1.511,05	3.100,00	1.511,05
1/710000-650100	Zinsen 10008/12 Güterwege 2022	2241	3241	25	2.100,00	2.200,00	1.556,89	2.100,00	1.556,89
1/710000-680000	Planmäßige Abschreibung	2226			134.800,00	134.800,00	135.227,86		
1/710000-729910	Sonstige Aufwendungen	2225	3225	24			6.009,87		6.009,87
SU 22 / 32	Summe Aufwendungen / Auszahlungen operative Gebarung				142.500,00	144.400,00	144.713,67	7.700,00	9.485,81
SA 0 / SA 1	(0) Nettoergebnis (21 - 22) / (1) Geldfluss operative Gebarung (31 – 32)				-137.000,00	-139.200,00	-128.183,86	-4.100,00	5.524,06
6/710000+894001	Entnahmen von zweckgebundenen Haushaltsrücklagen	2301		1	31.000,00	34.100,00	12.136,56		
1/710000-794001	Zuweisung an zweckgebundene Haushaltsrücklagen	2401					33,71		
5/710000-794001	Zuweisung an zweckgebundene Haushaltsrücklagen	2401		1		9.600,00			
SA01	Saldo (01) Haushaltsrücklagen (230 - 240)				31.000,00	24.500,00	12.102,85	0,00	0,00
SA00	Saldo (00) Nettoergebnis nach Haushaltsrücklagen (Saldo 0 + Saldo 01)				-106.000,00	-114.700,00	-116.081,01		
Investive Gebarung									
6/710000+301000	Kapitaltransfers von Ländern, Landesfonds und Landeskammern		3331	1 33				86.100,00	62.000,00
6/710000+301100	Kapitaltransfers von Ländern, Landesfonds und Landeskammern (Fachabteilung Güterwege NÖ ABB)		3331	1 33					
6/710000+302000	Kapitaltransfers von Gemeinden, Gemeindeverbänden (ohne marktbestimmte Tätigkeit) und Gemeindefonds		3331	1 33				51.700,00	31.000,00
6/710000+307000	nicht behobener JAGDPACHT - Kapitaltransfers von privaten Haushalten		3334	1 34				5.900,00	5.900,00

		MVAG		VC QU	Ergebnisvoranschlag			Finanzierungsvoranschlag		
		EH	FH		VA 2025	VA 2024	RA 2023	VA 2025	VA 2024	RA 2023
6/710000+307100	Kapitaltransfers von privaten Haushalten und privaten Organisationen ohne Erwerbszweck und andere (Spenden)	3334	1	34						1.053,94
<b>SU 33</b>	<b>Summe Einzahlungen investive Gebarung</b>							<b>143.700,00</b>	<b>98.900,00</b>	<b>18.234,06</b>
5/710000-002500	Straßenbauten Güterwege Arbeitsprogramm Erhaltung 2023	3412	1	40						33.243,93
5/710000-002600	Güterwege Erhaltung	3412	1					8.300,00	3.000,00	
5/710000-005000	Schildbachbrücke	3412	1	40				170.000,00	124.000,00	12.136,56
<b>SU 34</b>	<b>Summe Auszahlungen investive Gebarung</b>							<b>178.300,00</b>	<b>127.000,00</b>	<b>45.380,49</b>
<b>SA2</b>	<b>Saldo (2) Geldfluss aus der Investiven Gebarung (33 – 34)</b>							<b>-34.600,00</b>	<b>-28.100,00</b>	<b>-27.146,43</b>
<b>SA3</b>	<b>Saldo (3) Nettofinanzierungssaldo (Saldo 1 + Saldo 2)</b>							<b>-38.700,00</b>	<b>-34.100,00</b>	<b>-21.622,37</b>
<b>Finanzierungstätigkeit</b>										
<b>SU 35</b>	<b>Summe Einzahlungen aus der Finanzierungstätigkeit</b>							<b>0,00</b>	<b>0,00</b>	<b>0,00</b>
1/710000-346000	Tilgung 10008/8 Güterwege	3614		65				2.200,00	2.100,00	2.692,51
1/710000-346100	Tilgung 10008/12 Güterwege 2022	3614		65				2.200,00	2.100,00	2.553,71
<b>SU 36</b>	<b>Summe Auszahlungen aus der Finanzierungstätigkeit</b>							<b>4.400,00</b>	<b>4.200,00</b>	<b>5.246,22</b>
<b>SA4</b>	<b>Saldo (4) Geldfluss aus der Finanzierungstätigkeit (35 – 36)</b>							<b>-4.400,00</b>	<b>-4.200,00</b>	<b>-5.246,22</b>
<b>SA5</b>	<b>Saldo (5) Geldfluss aus der voranschlagswirksamen Gebarung (Saldo 3 + Saldo 4)</b>							<b>-43.100,00</b>	<b>-38.300,00</b>	<b>-26.868,59</b>
<b>77</b>										
<b>Förderung des Tourismus</b>										
<b>771</b>										
<b>Maßnahmen zur Förderung des Tourismus</b>										
<b>771000</b>										
<b>Maßnahmen z. Förderung des Fremdenverkehrs</b>										
<b>Operative Gebarung</b>										
2/771000+828000	Rückersätze von Aufwendungen, Gästebblätter	2116	3116	18	1.000,00	1.000,00	690,00	1.000,00	1.000,00	690,00
<b>SU 21 / 31</b>	<b>Summe Erträge / Einzahlungen operative Gebarung</b>				<b>1.000,00</b>	<b>1.000,00</b>	<b>690,00</b>	<b>1.000,00</b>	<b>1.000,00</b>	<b>690,00</b>
1/771000-457000	Druckwerke - Prospekte, Gästebblätter, Werbung	2221	3221	23	3.500,00	9.500,00	2.000,70	3.500,00	9.500,00	2.000,70
1/771000-680000	Planmäßige Abschreibung	2226			1.400,00	1.900,00	1.872,21			
1/771000-711000	Müllabgaben, Gebühren für die Benützung von Gemeindeeinrichtungen und Anlagen gemäß FAG	2225	3225	24	3.500,00	4.300,00	2.353,69	3.500,00	4.300,00	2.353,69
1/771000-720000	Kostenbeiträge der Bezüge d. Vertragsbediensteten	2225	3225	24	18.000,00	17.600,00		18.000,00	17.600,00	
1/771000-720100	Kostenbeiträge der Bezüge d. Bauhof	2225	3225	24	14.100,00	16.900,00		14.100,00	16.900,00	
1/771000-728000	Entgelte für sonstige Leistungen, Wartungsvertrag (Gemdat, etc.)	2225	3225	24	7.500,00	8.000,00	6.371,89	7.500,00	8.000,00	6.371,89
1/771000-728200	Projektbeitrag Weiterentwicklung Weiterbesteig Wachau	2225	3225	24			539,34			539,34
1/771000-728300	MTB Jauerling Wachau	2225	3225	24	2.000,00	4.700,00		2.000,00	4.700,00	

		MVAG		VC QU	Ergebnisvoranschlag			Finanzierungsvoranschlag		
		EH	FH		VA 2025	VA 2024	RA 2023	VA 2025	VA 2024	RA 2023
1/771000-757000	Transfer an private Organisationen, Tourismusverband Wachau u. ARGE Qualitätstourismus Wachau	2234	3234	27	14.000,00	12.900,00	12.069,46	14.000,00	12.900,00	12.069,46
1/771000-757100	Transfer an private Organisationen, Tourismusverein WKN	2234	3234	27	33.000,00	33.000,00	33.000,00	33.000,00	33.000,00	33.000,00
<b>SU 22 / 32</b>	<b>Summe Aufwendungen / Auszahlungen operative Gebarung</b>				<b>97.000,00</b>	<b>108.800,00</b>	<b>58.207,29</b>	<b>95.600,00</b>	<b>106.900,00</b>	<b>56.335,08</b>
<b>SA 0 / SA 1</b>	<b>(0) Nettoergebnis (21 - 22) / (1) Geldfluss operative Gebarung (31 - 32)</b>				<b>-96.000,00</b>	<b>-107.800,00</b>	<b>-57.517,29</b>	<b>-94.600,00</b>	<b>-105.900,00</b>	<b>-55.645,08</b>
<b>SA01</b>	<b>Saldo (01) Haushaltsrücklagen (230 - 240)</b>				<b>0,00</b>	<b>0,00</b>	<b>0,00</b>	<b>0,00</b>	<b>0,00</b>	<b>0,00</b>
<b>SA00</b>	<b>Saldo (00) Nettoergebnis nach Haushaltsrücklagen (Saldo 0 + Saldo 01)</b>				<b>-96.000,00</b>	<b>-107.800,00</b>	<b>-57.517,29</b>			
<b>Investive Gebarung</b>										
2/771000+307000	Kapitaltransfers von privaten Haushalten und privaten Organisationen ohne Erwerbszweck und andere		3334	34					3.100,00	
<b>SU 33</b>	<b>Summe Einzahlungen investive Gebarung</b>							<b>0,00</b>	<b>3.100,00</b>	<b>0,00</b>
<b>SU 34</b>	<b>Summe Auszahlungen investive Gebarung</b>							<b>0,00</b>	<b>0,00</b>	<b>0,00</b>
<b>SA2</b>	<b>Saldo (2) Geldfluss aus der Investiven Gebarung (33 - 34)</b>							<b>0,00</b>	<b>3.100,00</b>	<b>0,00</b>
<b>SA3</b>	<b>Saldo (3) Nettofinanzierungssaldo (Saldo 1 + Saldo 2)</b>							<b>-94.600,00</b>	<b>-102.800,00</b>	<b>-55.645,08</b>
<b>Finanzierungstätigkeit</b>										
<b>SU 35</b>	<b>Summe Einzahlungen aus der Finanzierungstätigkeit</b>							<b>0,00</b>	<b>0,00</b>	<b>0,00</b>
<b>SU 36</b>	<b>Summe Auszahlungen aus der Finanzierungstätigkeit</b>							<b>0,00</b>	<b>0,00</b>	<b>0,00</b>
<b>SA4</b>	<b>Saldo (4) Geldfluss aus der Finanzierungstätigkeit (35 - 36)</b>							<b>0,00</b>	<b>0,00</b>	<b>0,00</b>
<b>SA5</b>	<b>Saldo (5) Geldfluss aus der voranschlagswirksamen Gebarung (Saldo 3 + Saldo 4)</b>							<b>-94.600,00</b>	<b>-102.800,00</b>	<b>-55.645,08</b>

		MVAG VC QU			Ergebnisvoranschlag			Finanzierungsvoranschlag		
		EH	FH		VA 2025	VA 2024	RA 2023	VA 2025	VA 2024	RA 2023
8 Dienstleistungen										
81	Öffentliche Einrichtungen (soweit nicht dem Abschnitt 85 zuzuordnen)									
813	Müllbeseitigung									
813000	Müllbeseitigung									
Operative Gebarung										
2/813000+816000	Kostenersätze, GV Krems	2114	3114	13	3.500,00	4.000,00	3.409,67	3.500,00	4.000,00	3.409,67
SU 21 / 31	Summe Erträge / Einzahlungen operative Gebarung				3.500,00	4.000,00	3.409,67	3.500,00	4.000,00	3.409,67
1/813000-680000	Planmäßige Abschreibung	2226			500,00	500,00	470,95			
1/813000-700000	Miet- und Pachtaufwand	2223	3223	24	300,00	200,00	208,68	300,00	200,00	208,68
1/813000-711000	Gebühren für die Benützung von Gemeindeeinrichtungen und Anlagen gemäß FAG, Müllabgaben	2225	3225	24	2.500,00	2.700,00	2.069,97	2.500,00	2.700,00	2.069,97
1/813000-720000	Kostenbeiträge der Bezüge der Vertragsbediensteten	2225	3225	24	14.400,00	14.000,00	16.432,03	14.400,00	14.000,00	16.432,03
1/813000-720100	Kostenbeiträge der Bezüge d. Bauhof	2225	3225	24	14.100,00	17.000,00	16.264,59	14.100,00	17.000,00	16.264,59
1/813000-728000	Entgelte für sonstige Leistungen (Gemeindereinigungstag)	2225	3225	24	200,00	200,00	210,78	200,00	200,00	210,78
1/813000-728100	Entgelte für sonstige Leistungen (GV-Krems Abfall)	2225	3225	24		500,00	500,50		500,00	500,50
SU 22 / 32	Summe Aufwendungen / Auszahlungen operative Gebarung				32.000,00	35.100,00	36.157,50	31.500,00	34.600,00	35.686,55
SA 0 / SA 1	(0) Nettoergebnis (21 - 22) / (1) Geldfluss operative Gebarung (31 – 32)				-28.500,00	-31.100,00	-32.747,83	-28.000,00	-30.600,00	-32.276,88
SA01	Saldo (01) Haushaltsrücklagen (230 - 240)				0,00	0,00	0,00	0,00	0,00	0,00
SA00	Saldo (00) Nettoergebnis nach Haushaltsrücklagen (Saldo 0 + Saldo 01)				-28.500,00	-31.100,00	-32.747,83			
Investive Gebarung										
SU 33	Summe Einzahlungen investive Gebarung							0,00	0,00	0,00
SU 34	Summe Auszahlungen investive Gebarung							0,00	0,00	0,00
SA2	Saldo (2) Geldfluss aus der Investiven Gebarung (33 – 34)							0,00	0,00	0,00
SA3	Saldo (3) Nettofinanzierungssaldo (Saldo 1 + Saldo 2)							-28.000,00	-30.600,00	-32.276,88
Finanzierungstätigkeit										
SU 35	Summe Einzahlungen aus der Finanzierungstätigkeit							0,00	0,00	0,00
SU 36	Summe Auszahlungen aus der Finanzierungstätigkeit							0,00	0,00	0,00
SA4	Saldo (4) Geldfluss aus der Finanzierungstätigkeit (35 – 36)							0,00	0,00	0,00
SA5	Saldo (5) Geldfluss aus der voranschlagswirksamen Gebarung (Saldo 3 + Saldo 4)							-28.000,00	-30.600,00	-32.276,88
814	Straßenreinigung									
814000	Straßenreinigung									
Operative Gebarung										
SU 21 / 31	Summe Erträge / Einzahlungen operative Gebarung				0,00	0,00	0,00	0,00	0,00	0,00

		MVAG VC QU			Ergebnisvoranschlag			Finanzierungsvoranschlag		
		EH	FH		VA 2025	VA 2024	RA 2023	VA 2025	VA 2024	RA 2023
1/814000-720100	Kostenbeiträge der Bezüge d. Bauhof	2225	3225	24	22.500,00	27.300,00	16.264,59	22.500,00	27.300,00	16.264,59
<b>SU 22 / 32</b>	<b>Summe Aufwendungen / Auszahlungen operative Gebarung</b>				<b>22.500,00</b>	<b>27.300,00</b>	<b>16.264,59</b>	<b>22.500,00</b>	<b>27.300,00</b>	<b>16.264,59</b>
<b>SA 0 / SA 1</b>	<b>(0) Nettoergebnis (21 - 22) / (1) Geldfluss operative Gebarung (31 - 32)</b>				<b>-22.500,00</b>	<b>-27.300,00</b>	<b>-16.264,59</b>	<b>-22.500,00</b>	<b>-27.300,00</b>	<b>-16.264,59</b>
<b>SA01</b>	<b>Saldo (01) Haushaltsrücklagen (230 - 240)</b>				<b>0,00</b>	<b>0,00</b>	<b>0,00</b>	<b>0,00</b>	<b>0,00</b>	<b>0,00</b>
<b>SA00</b>	<b>Saldo (00) Nettoergebnis nach Haushaltsrücklagen (Saldo 0 + Saldo 01)</b>				<b>-22.500,00</b>	<b>-27.300,00</b>	<b>-16.264,59</b>			
<b>Investive Gebarung</b>										
<b>SU 33</b>	<b>Summe Einzahlungen investive Gebarung</b>							<b>0,00</b>	<b>0,00</b>	<b>0,00</b>
<b>SU 34</b>	<b>Summe Auszahlungen investive Gebarung</b>							<b>0,00</b>	<b>0,00</b>	<b>0,00</b>
<b>SA2</b>	<b>Saldo (2) Geldfluss aus der Investiven Gebarung (33 - 34)</b>							<b>0,00</b>	<b>0,00</b>	<b>0,00</b>
<b>SA3</b>	<b>Saldo (3) Nettofinanzierungssaldo (Saldo 1 + Saldo 2)</b>							<b>-22.500,00</b>	<b>-27.300,00</b>	<b>-16.264,59</b>
<b>Finanzierungstätigkeit</b>										
<b>SU 35</b>	<b>Summe Einzahlungen aus der Finanzierungstätigkeit</b>							<b>0,00</b>	<b>0,00</b>	<b>0,00</b>
<b>SU 36</b>	<b>Summe Auszahlungen aus der Finanzierungstätigkeit</b>							<b>0,00</b>	<b>0,00</b>	<b>0,00</b>
<b>SA4</b>	<b>Saldo (4) Geldfluss aus der Finanzierungstätigkeit (35 - 36)</b>							<b>0,00</b>	<b>0,00</b>	<b>0,00</b>
<b>SA5</b>	<b>Saldo (5) Geldfluss aus der voranschlagswirksamen Gebarung (Saldo 3 + Saldo 4)</b>							<b>-22.500,00</b>	<b>-27.300,00</b>	<b>-16.264,59</b>
<b>815</b>	<b>Park- und Gartenanlagen, Kinderspielplätze</b>									
<b>815000</b>	<b>Park-u.Gartenanlagen</b>									
<b>Operative Gebarung</b>										
2/815000+813000	Erträge aus der Auflösung von Investitionszuschüssen (Kapitaltransfers)	2127			7.200,00	4.300,00	6.078,78			
6/815000+829910	Zuführung von der operativen Gebarung	2116	3116	1 18			3.006,60			3.006,60
2/815000+868000	Transfers von privaten Haushalten	2124	3124	16		500,00			500,00	
<b>SU 21 / 31</b>	<b>Summe Erträge / Einzahlungen operative Gebarung</b>				<b>7.200,00</b>	<b>4.800,00</b>	<b>9.085,38</b>	<b>0,00</b>	<b>500,00</b>	<b>3.006,60</b>
1/815000-400000	Geringwertige Wirtschaftsgüter (GWG) unter € 800,00	2221	3221	23	1.000,00	2.000,00	806,61	1.000,00	2.000,00	806,61
1/815000-459000	Sonstige Verbrauchsgüter - Gassibeutel und sonstiges	2221	3221	23	3.000,00	3.000,00	2.093,31	3.000,00	3.000,00	2.093,31
1/815000-610000	Instandhaltung von Grund u. Boden, Spielplätzen, Park-und Gartenanlagen	2224	3224	24	2.000,00	2.500,00	1.811,07	2.000,00	2.500,00	1.811,07
1/815000-618000	Instandhaltung von Amts-, Betriebs- und Geschäftsausstattung, Überprüfungs- und Wartungsarbeiten (Spielplätzen, Bänke, WC-Anlage)	2224	3224	24	18.500,00	12.000,00	11.354,58	18.500,00	12.000,00	11.354,58
1/815000-640000	Rechts- und Beratungsaufwand (Überprüfung Spielplätze)	2222	3222	24	300,00	300,00	239,90	300,00	300,00	239,90
1/815000-650000	Zinsen 10008/15 Spielplatz Joching	2241	3241	25	900,00	1.000,00	750,27	900,00	1.000,00	750,27
1/815000-670000	Versicherungen	2222	3222	24	100,00	100,00	19,65	100,00	100,00	19,65
1/815000-680000	Planmäßige Abschreibung	2226			14.900,00	17.600,00	19.210,04			
1/815000-700000	Miet- und Pachtaufwand, Via Donau	2223	3223	24	1.600,00	1.300,00	1.555,25	1.600,00	1.300,00	1.555,25

		MVAG		VC QU	Ergebnisvoranschlag			Finanzierungsvoranschlag		
		EH	FH		VA 2025	VA 2024	RA 2023	VA 2025	VA 2024	RA 2023
1/815000-711000	Gebühren für die Benützung von Gemeindeeinrichtungen und Anlagen gemäß FAG (Wasser- und Kanalgebühren)	2225	3225	24	100,00	100,00	63,80	100,00	100,00	63,80
1/815000-720100	Kostenbeiträge der Bezüge d. Bauhof	2225	3225	24	28.200,00	34.000,00	32.529,19	28.200,00	34.000,00	32.529,19
1/815000-728000	Entgelte für sonstige Leistungen - Reinigung öffentl. WC Anlagen	2225	3225		1.500,00	2.000,00		1.500,00	2.000,00	
1/815000-729910	Zuführung in die investive Gebarung	2225	3225	24			3.006,60			3.006,60
<b>SU 22 / 32</b>	<b>Summe Aufwendungen / Auszahlungen operative Gebarung</b>				<b>72.100,00</b>	<b>75.900,00</b>	<b>73.440,27</b>	<b>57.200,00</b>	<b>58.300,00</b>	<b>54.230,23</b>
<b>SA 0 / SA 1</b>	<b>(0) Nettoergebnis (21 - 22) / (1) Geldfluss operative Gebarung (31 – 32)</b>				<b>-64.900,00</b>	<b>-71.100,00</b>	<b>-64.354,89</b>	<b>-57.200,00</b>	<b>-57.800,00</b>	<b>-51.223,63</b>
<b>SA01</b>	<b>Saldo (01) Haushaltsrücklagen (230 - 240)</b>				<b>0,00</b>	<b>0,00</b>	<b>0,00</b>	<b>0,00</b>	<b>0,00</b>	<b>0,00</b>
<b>SA00</b>	<b>Saldo (00) Nettoergebnis nach Haushaltsrücklagen (Saldo 0 + Saldo 01)</b>				<b>-64.900,00</b>	<b>-71.100,00</b>	<b>-64.354,89</b>			
<b>Investive Gebarung</b>										
6/815000+300000	Kapitaltransfers von Bund, Bundesfonds und Bundeskammern - KIP		3331	1 33						19.000,00
6/815000+301000	Kapitaltransfers von Ländern, Landesfonds und Landeskammern		3331	1 33					13.000,00	
2/815000+307000	Kapitaltransfers von privaten Haushalten und privaten Organisationen ohne Erwerbszweck und andere		3334	34						1.500,00
<b>SU 33</b>	<b>Summe Einzahlungen investive Gebarung</b>							<b>0,00</b>	<b>13.000,00</b>	<b>20.500,00</b>
5/815000-006010	Sonstige Grundstückseinrichtungen (Vita Parcous)		3412	1 40						35.006,60
1/815000-042000	Amts-, Betriebs- und Geschäftsausstattung		3415	2 41						9.000,00
<b>SU 34</b>	<b>Summe Auszahlungen investive Gebarung</b>							<b>0,00</b>	<b>0,00</b>	<b>44.006,60</b>
<b>SA2</b>	<b>Saldo (2) Geldfluss aus der Investiven Gebarung (33 – 34)</b>							<b>0,00</b>	<b>13.000,00</b>	<b>-23.506,60</b>
<b>SA3</b>	<b>Saldo (3) Nettofinanzierungssaldo (Saldo 1 + Saldo 2)</b>							<b>-57.200,00</b>	<b>-44.800,00</b>	<b>-74.730,23</b>
<b>Finanzierungstätigkeit</b>										
<b>SU 35</b>	<b>Summe Einzahlungen aus der Finanzierungstätigkeit</b>							<b>0,00</b>	<b>0,00</b>	<b>0,00</b>
1/815000-346000	Tilgung 10008/15 Spielplatz Joching		3614	65				2.700,00	2.600,00	2.745,55
<b>SU 36</b>	<b>Summe Auszahlungen aus der Finanzierungstätigkeit</b>							<b>2.700,00</b>	<b>2.600,00</b>	<b>2.745,55</b>
<b>SA4</b>	<b>Saldo (4) Geldfluss aus der Finanzierungstätigkeit (35 – 36)</b>							<b>-2.700,00</b>	<b>-2.600,00</b>	<b>-2.745,55</b>
<b>SA5</b>	<b>Saldo (5) Geldfluss aus der voranschlagswirksamen Gebarung (Saldo 3 + Saldo 4)</b>							<b>-59.900,00</b>	<b>-47.400,00</b>	<b>-77.475,78</b>
<b>816</b>	<b>Öffentliche Beleuchtung und öffentliche Uhren</b>									
<b>816000</b>	<b>Öffentliche Beleuchtung</b>									
<b>Operative Gebarung</b>										
2/816000+813000	Erträge aus der Auflösung von Investitionszuschüssen (Kapitaltransfers)	2127			600,00	600,00	648,00			
<b>SU 21 / 31</b>	<b>Summe Erträge / Einzahlungen operative Gebarung</b>				<b>600,00</b>	<b>600,00</b>	<b>648,00</b>	<b>0,00</b>	<b>0,00</b>	<b>0,00</b>

		MVAG		VC QU	Ergebnisvoranschlag			Finanzierungsvoranschlag		
		EH	FH		VA 2025	VA 2024	RA 2023	VA 2025	VA 2024	RA 2023
1/816000-600000	Stromkosten	2222	3222	24	23.700,00	23.700,00	46.571,69	23.700,00	23.700,00	46.571,69
1/816000-619000	Instandhaltung von Sonderanlagen, Straßenbeleuchtung	2224	3224	24	9.000,00	9.000,00	3.028,31	9.000,00	9.000,00	3.028,31
1/816000-680000	Planmäßige Abschreibung	2226			1.600,00	3.100,00	4.623,26			
<b>SU 22 / 32</b>	<b>Summe Aufwendungen / Auszahlungen operative Gebarung</b>				<b>34.300,00</b>	<b>35.800,00</b>	<b>54.223,26</b>	<b>32.700,00</b>	<b>32.700,00</b>	<b>49.600,00</b>
<b>SA 0 / SA 1</b>	<b>(0) Nettoergebnis (21 - 22) / (1) Geldfluss operative Gebarung (31 - 32)</b>				<b>-33.700,00</b>	<b>-35.200,00</b>	<b>-53.575,26</b>	<b>-32.700,00</b>	<b>-32.700,00</b>	<b>-49.600,00</b>
<b>SA01</b>	<b>Saldo (01) Haushaltsrücklagen (230 - 240)</b>				<b>0,00</b>	<b>0,00</b>	<b>0,00</b>	<b>0,00</b>	<b>0,00</b>	<b>0,00</b>
<b>SA00</b>	<b>Saldo (00) Nettoergebnis nach Haushaltsrücklagen (Saldo 0 + Saldo 01)</b>				<b>-33.700,00</b>	<b>-35.200,00</b>	<b>-53.575,26</b>			
<b>Investive Gebarung</b>										
<b>SU 33</b>	<b>Summe Einzahlungen investive Gebarung</b>							<b>0,00</b>	<b>0,00</b>	<b>0,00</b>
<b>SU 34</b>	<b>Summe Auszahlungen investive Gebarung</b>							<b>0,00</b>	<b>0,00</b>	<b>0,00</b>
<b>SA2</b>	<b>Saldo (2) Geldfluss aus der Investiven Gebarung (33 - 34)</b>							<b>0,00</b>	<b>0,00</b>	<b>0,00</b>
<b>SA3</b>	<b>Saldo (3) Nettofinanzierungssaldo (Saldo 1 + Saldo 2)</b>							<b>-32.700,00</b>	<b>-32.700,00</b>	<b>-49.600,00</b>
<b>Finanzierungstätigkeit</b>										
<b>SU 35</b>	<b>Summe Einzahlungen aus der Finanzierungstätigkeit</b>							<b>0,00</b>	<b>0,00</b>	<b>0,00</b>
<b>SU 36</b>	<b>Summe Auszahlungen aus der Finanzierungstätigkeit</b>							<b>0,00</b>	<b>0,00</b>	<b>0,00</b>
<b>SA4</b>	<b>Saldo (4) Geldfluss aus der Finanzierungstätigkeit (35 - 36)</b>							<b>0,00</b>	<b>0,00</b>	<b>0,00</b>
<b>SA5</b>	<b>Saldo (5) Geldfluss aus der voranschlagswirksamen Gebarung (Saldo 3 + Saldo 4)</b>							<b>-32.700,00</b>	<b>-32.700,00</b>	<b>-49.600,00</b>
<b>817</b>	<b>Friedhöfe (einschließlich Einsegnungshallen und Krematorien)</b>									
<b>817000</b>	<b>Friedhöfe u. Aufbahrungshalle</b>									
<b>Operative Gebarung</b>										
2/817000+808000	Veräußerungen von Waren (Kerzen)	2116	3116	16	1.500,00	1.500,00	817,00	1.500,00	1.500,00	817,00
2/817000+852000	Grabstellengebühr	2113	3113	12	15.000,00	18.000,00	9.531,80	15.000,00	18.000,00	10.547,40
2/817000+852100	Begräbnis- u. Aufbahrungshallengeb.	2113	3113	12	12.000,00	25.000,00	29.958,00	12.000,00	25.000,00	30.546,00
2/817000+868000	Transfers von privaten Haushalten	2124	3124	16		100,00	37,00		100,00	37,00
<b>SU 21 / 31</b>	<b>Summe Erträge / Einzahlungen operative Gebarung</b>				<b>28.500,00</b>	<b>44.600,00</b>	<b>40.343,80</b>	<b>28.500,00</b>	<b>44.600,00</b>	<b>41.947,40</b>
1/817000-400000	Geringwertige Wirtschaftsgüter (GWG)	2221	3221	23	100,00	200,00	182,00	100,00	200,00	182,00
1/817000-413000	Handelswaren (Kerzen)	2221	3221	23	1.500,00	1.500,00		1.500,00	1.500,00	
1/817000-459000	Sonstige Verbrauchsgüter	2221	3221	23	100,00	100,00	31,20	100,00	100,00	31,20
1/817000-600000	Stromkosten	2222	3222	24	1.900,00	1.900,00	2.080,66	1.900,00	1.900,00	2.080,66
1/817000-610000	Instandhaltung von Grund u. Boden	2224	3224	24	500,00	500,00	263,68	500,00	500,00	263,68
1/817000-614000	Instandhaltung von Gebäude und Bauten	2224	3224	24	1.000,00	3.000,00	6.677,51	1.000,00	3.000,00	6.677,51
1/817000-650000	Zinsen 10008/7 Friedhof	2241	3241	25	1.200,00	1.300,00	1.189,84	1.200,00	1.300,00	1.189,84
1/817000-670000	Versicherungen	2222	3222	24	200,00	200,00	175,60	200,00	200,00	175,60
1/817000-680000	Planmäßige Abschreibung	2226			800,00	1.100,00	1.142,07			
1/817000-711000	Gebühren für die Benützung von Gemeindeeinrichtungen und Anlagen gemäß FAG, Müllabgaben	2225	3225	24	2.500,00	2.500,00	3.055,92	2.500,00	2.500,00	2.837,90



		MVAG		VC QU	Ergebnisvoranschlag			Finanzierungsvoranschlag		
		EH	FH		VA 2025	VA 2024	RA 2023	VA 2025	VA 2024	RA 2023
1/817000-711010	Gebühren für die Benützung von Gemeindeeinrichtungen und Anlagen gemäß FAG (Wasser- und Kanalgebühren)	2225	3225	24	1.000,00	1.000,00	698,96	1.000,00	1.000,00	698,96
1/817000-720000	Kostenbeiträge der Bezüge der Vertragsbediensteten	2225	3225	24	10.800,00	10.600,00	9.859,22	10.800,00	10.600,00	9.859,22
1/817000-720100	Kostenbeiträge der Bezüge d. Bauhof	2225	3225	24	8.400,00	10.200,00	9.758,76	8.400,00	10.200,00	9.758,76
1/817000-728000	Entgelte für sonstige Leistungen, Beerdigungsgebühren	2225	3225	24	13.000,00	13.000,00	17.560,80	13.000,00	13.000,00	19.030,80
1/817000-728100	Entgelte für sonstige Leistungen, Wartungsverträge (Gemdat etc.)	2225	3225	24	200,00	200,00	208,51	200,00	200,00	208,51
<b>SU 22 / 32</b>	<b>Summe Aufwendungen / Auszahlungen operative Gebarung</b>				<b>43.200,00</b>	<b>47.300,00</b>	<b>52.884,73</b>	<b>42.400,00</b>	<b>46.200,00</b>	<b>52.994,64</b>
<b>SA 0 / SA 1</b>	<b>(0) Nettoergebnis (21 - 22) / (1) Geldfluss operative Gebarung (31 - 32)</b>				<b>-14.700,00</b>	<b>-2.700,00</b>	<b>-12.540,93</b>	<b>-13.900,00</b>	<b>-1.600,00</b>	<b>-11.047,24</b>
<b>SA01</b>	<b>Saldo (01) Haushaltsrücklagen (230 - 240)</b>				<b>0,00</b>	<b>0,00</b>	<b>0,00</b>	<b>0,00</b>	<b>0,00</b>	<b>0,00</b>
<b>SA00</b>	<b>Saldo (00) Nettoergebnis nach Haushaltsrücklagen (Saldo 0 + Saldo 01)</b>				<b>-14.700,00</b>	<b>-2.700,00</b>	<b>-12.540,93</b>			
<b>Investive Gebarung</b>										
<b>SU 33</b>	<b>Summe Einzahlungen investive Gebarung</b>							<b>0,00</b>	<b>0,00</b>	<b>0,00</b>
<b>SU 34</b>	<b>Summe Auszahlungen investive Gebarung</b>							<b>0,00</b>	<b>0,00</b>	<b>0,00</b>
<b>SA2</b>	<b>Saldo (2) Geldfluss aus der Investiven Gebarung (33 - 34)</b>							<b>0,00</b>	<b>0,00</b>	<b>0,00</b>
<b>SA3</b>	<b>Saldo (3) Nettofinanzierungssaldo (Saldo 1 + Saldo 2)</b>							<b>-13.900,00</b>	<b>-1.600,00</b>	<b>-11.047,24</b>
<b>Finanzierungstätigkeit</b>										
<b>SU 35</b>	<b>Summe Einzahlungen aus der Finanzierungstätigkeit</b>							<b>0,00</b>	<b>0,00</b>	<b>0,00</b>
1/817000-346000	Tilgung 10008/7 Friedhof		3614	65				1.600,00	1.600,00	1.551,55
<b>SU 36</b>	<b>Summe Auszahlungen aus der Finanzierungstätigkeit</b>							<b>1.600,00</b>	<b>1.600,00</b>	<b>1.551,55</b>
<b>SA4</b>	<b>Saldo (4) Geldfluss aus der Finanzierungstätigkeit (35 - 36)</b>							<b>-1.600,00</b>	<b>-1.600,00</b>	<b>-1.551,55</b>
<b>SA5</b>	<b>Saldo (5) Geldfluss aus der voranschlagswirksamen Gebarung (Saldo 3 + Saldo 4)</b>							<b>-15.500,00</b>	<b>-3.200,00</b>	<b>-12.598,79</b>
<b>82</b>	<b>Betriebsähnliche Einrichtungen und Betriebe</b>									
<b>820</b>	<b>Wirtschaftshöfe</b>									
<b>820000</b>	<b>Bauhof</b>									
<b>Operative Gebarung</b>										
2/820000+810000	Erträge aus Leistungen, Bauhof, Tresternabfuhr, Arbeitsleistungen u. Material	2114	3114	13	500,00	500,00	160,00	500,00	500,00	160,00
2/820000+813000	Erträge aus der Auflösung von Investitionszuschüssen (Kapitaltransfers)	2127			2.500,00	2.500,00	2.537,27			
2/820000+816000	Ersätze für Entlohnung Bauhofarbeiter	2114	3114	13	281.800,00	339.500,00	325.291,89	281.800,00	339.500,00	325.291,89
2/820000+816200	Kostenbeiträge (Kostenersätze) für sonstige Leistungen (AUVa)	2114	3114	13	1.000,00	1.000,00	1.303,82	1.000,00	1.000,00	1.303,82

		MVAG		VC QU	Ergebnisvoranschlag			Finanzierungsvoranschlag		
		EH	FH		VA 2025	VA 2024	RA 2023	VA 2025	VA 2024	RA 2023
2/820000+817000	Erträge aus der Auflösung von sonstigen Rückstellungen	2117			11.500,00	27.200,00	12.851,94			
2/820000+829100	Abfertigungsversicherung Auszahlung	2116	3116	18	16.500,00	27.200,00	16.077,46	16.500,00	27.200,00	
6/820000+871000	Kapitaltransfers aus Gemeinde-Bedarfszuweisungsmittel	2121	3121	1 33	2.400,00		70.000,00	2.400,00		70.000,00
<b>SU 21 / 31</b>	<b>Summe Erträge / Einzahlungen operative Gebarung</b>				<b>316.200,00</b>	<b>397.900,00</b>	<b>428.222,38</b>	<b>302.200,00</b>	<b>368.200,00</b>	<b>396.755,71</b>
1/820000-400100	Geringwertige Wirtschaftsgüter (GWG) unter € 800,00	2221	3221	23	1.000,00	1.000,00	451,87	1.000,00	1.000,00	451,87
1/820000-452000	Treibstoffe	2221	3221	23	10.000,00	10.000,00	9.099,45	10.000,00	10.000,00	9.099,45
1/820000-454000	Reinigungsmaterial	2221	3221	23	600,00	500,00	719,65	600,00	500,00	719,65
1/820000-456000	Büromaterial	2221	3221	23	200,00	200,00	21,19	200,00	200,00	21,19
1/820000-459000	Sonstige Verbrauchsgüter (Werkzeug, Kleinmaterial, etc.)	2221	3221	23	1.500,00	1.500,00	1.044,61	1.500,00	1.500,00	1.044,61
1/820000-459010	Dienstkleidung	2221	3221	23	3.000,00	2.500,00	875,22	3.000,00	2.500,00	875,22
1/820000-511000	Bezüge der Vertragsbediensteten in handwerklicher Verwendung	2211	3211	20	225.600,00	272.000,00	262.065,46	225.600,00	272.000,00	262.065,46
1/820000-511100	Abfertigung ALT Auszahlung	2211	3211	20		35.000,00			35.000,00	
1/820000-566000	Zuwendungen aus Anlass von Dienstjubiläen	2212	3212	20	10.000,00			10.000,00		
1/820000-580000	Dienstgeberbeiträge zum Ausgleichsfonds für Familienbeihilfen	2212	3212		8.200,00			8.200,00		
1/820000-582000	Sonstige Dienstgeberbeitrag zur sozialen Sicherheit	2212	3212	20	48.000,00	9.000,00	7.066,90	48.000,00	9.000,00	7.066,90
1/820000-582100	MVK - Mitarbeitervorsorgekasse BVAEB, ÖGK	2212	3212	20		5.000,00	2.559,68		5.000,00	2.559,68
1/820000-582200	SV lfd DG BVAEB und ÖGK	2212	3212	20		53.500,00	53.599,87		53.500,00	53.599,87
1/820000-588000	Kommunalsteuer	2212	3212	20	5.500,00	7.800,00	4.331,47	5.500,00	7.800,00	4.331,47
1/820000-591000	Dotierung von Rückstellungen für Abfertigungen	2214			500,00	500,00	403,95			
1/820000-592000	Dotierung von Rückstellungen für Jubiläumszuwendungen	2214				3.000,00				
1/820000-600000	Stromkosten	2222	3222	24	400,00	1.300,00	1.947,93	400,00	1.300,00	1.935,20
1/820000-614000	Instandhaltung von Gebäude und Bauten	2224	3224	24	500,00	500,00	267,03	500,00	500,00	267,03
1/820000-616000	Instandhaltung von Maschinen und maschinellen Anlagen	2224	3224	24	2.500,00	2.500,00	2.515,58	2.500,00	2.500,00	2.515,58
1/820000-617000	Instandhaltung von Fahrzeugen	2224	3224	24	10.000,00	9.500,00	5.488,39	10.000,00	9.500,00	5.488,39
1/820000-631000	Telekommunikationsdienste	2222	3222	24	900,00	1.000,00	753,84	900,00	1.000,00	753,84
1/820000-650000	Zinsen 10008/10 Bauabschnitt 1 Bauhof	2241	3241	25	3.700,00	3.800,00	3.403,33	3.700,00	3.800,00	3.403,33
1/820000-650100	Zinsen 10008/11 Bauabschnitt 2 Bauhof	2241	3241	25	3.700,00	3.800,00	3.403,33	3.700,00	3.800,00	3.403,33
1/820000-670000	Versicherungen	2222	3222	24	9.000,00	8.200,00	12.594,98	9.000,00	8.200,00	9.137,41
1/820000-670100	Versicherungen - Abfertigungsversicherung	2222	3222	24	12.000,00	17.800,00		12.000,00	17.800,00	15.607,53

		MVAG		VC QU	Ergebnisvoranschlag			Finanzierungsvoranschlag		
		EH	FH		VA 2025	VA 2024	RA 2023	VA 2025	VA 2024	RA 2023
1/820000-680000	Planmäßige Abschreibung	2226			43.300,00	44.800,00	50.618,62			
1/820000-710000	Öffentliche Abgaben, ohne Gebühren gemäß FAG, KFZ Steuer	2225	3225	24	500,00	500,00	503,68	500,00	500,00	503,68
1/820000-711000	Gebühren für die Benützung von Gemeindeeinrichtungen und Anlagen gemäß FAG (Wasser- und Kanalgebühren)	2225	3225	24	2.700,00	2.700,00	1.310,57	2.700,00	2.700,00	1.310,57
1/820000-728100	Entgelte für sonstige Leistungen, Ausbildung	2225	3225	24	100,00	2.500,00		100,00	2.500,00	
<b>SU 22 / 32</b>	<b>Summe Aufwendungen / Auszahlungen operative Gebarung</b>				<b>403.400,00</b>	<b>500.400,00</b>	<b>425.046,60</b>	<b>359.600,00</b>	<b>452.100,00</b>	<b>386.161,26</b>
<b>SA 0 / SA 1</b>	<b>(0) Nettoergebnis (21 - 22) / (1) Geldfluss operative Gebarung (31 - 32)</b>				<b>-87.200,00</b>	<b>-102.500,00</b>	<b>3.175,78</b>	<b>-57.400,00</b>	<b>-83.900,00</b>	<b>10.594,45</b>
6/820000+894001	Entnahmen von zweckgebundenen Haushaltsrücklagen	2301		1	3.600,00	3.600,00	113.154,82			
1/820000-794001	Zuweisung an zweckgebundene Haushaltsrücklagen	2401					13,87			
5/820000-794001	Zuweisung an zweckgebundene Haushaltsrücklagen	2401		1			6.707,95			
<b>SA01</b>	<b>Saldo (01) Haushaltsrücklagen (230 - 240)</b>				<b>3.600,00</b>	<b>3.600,00</b>	<b>106.433,00</b>	<b>0,00</b>	<b>0,00</b>	<b>0,00</b>
<b>SA00</b>	<b>Saldo (00) Nettoergebnis nach Haushaltsrücklagen (Saldo 0 + Saldo 01)</b>				<b>-83.600,00</b>	<b>-98.900,00</b>	<b>109.608,78</b>			
<b>Investive Gebarung</b>										
<b>SU 33</b>	<b>Summe Einzahlungen investive Gebarung</b>							<b>0,00</b>	<b>0,00</b>	<b>0,00</b>
5/820000-020000	Maschinen und maschinelle Anlagen		3414	1 41					3.600,00	77.430,05
5/820000-040000	Fahrzeuge		3414	1 41				6.000,00		110.485,49
<b>SU 34</b>	<b>Summe Auszahlungen investive Gebarung</b>							<b>6.000,00</b>	<b>3.600,00</b>	<b>187.915,54</b>
<b>SA2</b>	<b>Saldo (2) Geldfluss aus der Investiven Gebarung (33 - 34)</b>							<b>-6.000,00</b>	<b>-3.600,00</b>	<b>-187.915,54</b>
<b>SA3</b>	<b>Saldo (3) Nettofinanzierungssaldo (Saldo 1 + Saldo 2)</b>							<b>-63.400,00</b>	<b>-87.500,00</b>	<b>-177.321,09</b>
<b>Finanzierungstätigkeit</b>										
<b>SU 35</b>	<b>Summe Einzahlungen aus der Finanzierungstätigkeit</b>							<b>0,00</b>	<b>0,00</b>	<b>0,00</b>
1/820000-346000	Tilgung 10008/10 Bauabschnitt 1 Bauhof		3614	65				2.600,00	2.500,00	2.606,39
1/820000-346100	Tilgung 10008/11 Bauabschnitt 2 Bauhof		3614	65				2.600,00	2.500,00	2.606,39
<b>SU 36</b>	<b>Summe Auszahlungen aus der Finanzierungstätigkeit</b>							<b>5.200,00</b>	<b>5.000,00</b>	<b>5.212,78</b>
<b>SA4</b>	<b>Saldo (4) Geldfluss aus der Finanzierungstätigkeit (35 - 36)</b>							<b>-5.200,00</b>	<b>-5.000,00</b>	<b>-5.212,78</b>
<b>SA5</b>	<b>Saldo (5) Geldfluss aus der voranschlagswirksamen Gebarung (Saldo 3 + Saldo 4)</b>							<b>-68.600,00</b>	<b>-92.500,00</b>	<b>-182.533,87</b>
<b>84</b>	<b>Liegenschaften, Wohn- und Geschäftsgebäude</b>									
<b>840</b>	<b>Grundbesitz</b>									
<b>840000</b>	<b>Grundbesitz</b>									
<b>Operative Gebarung</b>										
2/840000+811000	Miet- und Pachtertrag, Verpachtung	2115	3115	14	1.000,00	1.000,00	673,19	1.000,00	1.000,00	662,19

		MVAG		VC QU	Ergebnisvoranschlag			Finanzierungsvoranschlag		
		EH	FH		VA 2025	VA 2024	RA 2023	VA 2025	VA 2024	RA 2023
2/840000+828000	Rückersätze von Aufwendungen	2116	3116		100,00	100,00		100,00	100,00	
<b>SU 21 / 31</b>	<b>Summe Erträge / Einzahlungen operative Gebarung</b>				<b>1.100,00</b>	<b>1.100,00</b>	<b>673,19</b>	<b>1.100,00</b>	<b>1.100,00</b>	<b>662,19</b>
1/840000-640000	Rechts- und Beratungsaufwand, Rechtsanwalt	2222	3222	24	200,00	200,00	192,30	200,00	200,00	192,30
1/840000-710000	Öffentliche Abgaben, ohne Gebühren gemäß FAG	2225	3225	24	1.700,00	1.600,00	1.687,27	1.700,00	1.600,00	1.687,27
<b>SU 22 / 32</b>	<b>Summe Aufwendungen / Auszahlungen operative Gebarung</b>				<b>1.900,00</b>	<b>1.800,00</b>	<b>1.879,57</b>	<b>1.900,00</b>	<b>1.800,00</b>	<b>1.879,57</b>
<b>SA 0 / SA 1</b>	<b>(0) Nettoergebnis (21 - 22) / (1) Geldfluss operative Gebarung (31 – 32)</b>				<b>-800,00</b>	<b>-700,00</b>	<b>-1.206,38</b>	<b>-800,00</b>	<b>-700,00</b>	<b>-1.217,38</b>
<b>SA01</b>	<b>Saldo (01) Haushaltsrücklagen (230 - 240)</b>				<b>0,00</b>	<b>0,00</b>	<b>0,00</b>	<b>0,00</b>	<b>0,00</b>	<b>0,00</b>
<b>SA00</b>	<b>Saldo (00) Nettoergebnis nach Haushaltsrücklagen (Saldo 0 + Saldo 01)</b>				<b>-800,00</b>	<b>-700,00</b>	<b>-1.206,38</b>			
<b>Investive Gebarung</b>										
<b>SU 33</b>	<b>Summe Einzahlungen investive Gebarung</b>							<b>0,00</b>	<b>0,00</b>	<b>0,00</b>
<b>SU 34</b>	<b>Summe Auszahlungen investive Gebarung</b>							<b>0,00</b>	<b>0,00</b>	<b>0,00</b>
<b>SA2</b>	<b>Saldo (2) Geldfluss aus der Investiven Gebarung (33 – 34)</b>							<b>0,00</b>	<b>0,00</b>	<b>0,00</b>
<b>SA3</b>	<b>Saldo (3) Nettofinanzierungssaldo (Saldo 1 + Saldo 2)</b>							<b>-800,00</b>	<b>-700,00</b>	<b>-1.217,38</b>
<b>Finanzierungstätigkeit</b>										
<b>SU 35</b>	<b>Summe Einzahlungen aus der Finanzierungstätigkeit</b>							<b>0,00</b>	<b>0,00</b>	<b>0,00</b>
<b>SU 36</b>	<b>Summe Auszahlungen aus der Finanzierungstätigkeit</b>							<b>0,00</b>	<b>0,00</b>	<b>0,00</b>
<b>SA4</b>	<b>Saldo (4) Geldfluss aus der Finanzierungstätigkeit (35 – 36)</b>							<b>0,00</b>	<b>0,00</b>	<b>0,00</b>
<b>SA5</b>	<b>Saldo (5) Geldfluss aus der voranschlagswirksamen Gebarung (Saldo 3 + Saldo 4)</b>							<b>-800,00</b>	<b>-700,00</b>	<b>-1.217,38</b>
<b>842</b>	<b>Waldbesitz (soweit nicht bei 866)</b>									
<b>842000</b>	<b>Waldbesitz</b>									
<b>Operative Gebarung</b>										
2/842000+810000	Erträge aus Leistungen, Holzverkauf	2114	3114	13	40.000,00	38.000,00	21.178,84	40.000,00	38.000,00	21.178,84
2/842000+861000	Transfers von Ländern, Landesfonds und Landeskammern	2121	3121	15			4.800,00			4.800,00
<b>SU 21 / 31</b>	<b>Summe Erträge / Einzahlungen operative Gebarung</b>				<b>40.000,00</b>	<b>38.000,00</b>	<b>25.978,84</b>	<b>40.000,00</b>	<b>38.000,00</b>	<b>25.978,84</b>
1/842000-610000	Instandhaltung von Grund und Boden	2224	3224	24	3.000,00	6.700,00	6.915,77	3.000,00	6.700,00	6.915,77
1/842000-611000	Instandhaltung von Straßenbauten, Forstwege	2224	3224	24		500,00			500,00	
1/842000-710000	Öffentliche Abgaben, ohne Gebühren gemäß FAG, Grundsteuer	2225	3225	24	1.100,00	600,00	589,73	1.100,00	600,00	589,73
1/842000-728000	Entgelte für sonstige Leistungen, Forstwart Honorar	2225	3225	24	4.400,00	4.400,00	4.221,84	4.400,00	4.400,00	4.221,84
<b>SU 22 / 32</b>	<b>Summe Aufwendungen / Auszahlungen operative Gebarung</b>				<b>8.500,00</b>	<b>12.200,00</b>	<b>11.727,34</b>	<b>8.500,00</b>	<b>12.200,00</b>	<b>11.727,34</b>
<b>SA 0 / SA 1</b>	<b>(0) Nettoergebnis (21 - 22) / (1) Geldfluss operative Gebarung (31 – 32)</b>				<b>31.500,00</b>	<b>25.800,00</b>	<b>14.251,50</b>	<b>31.500,00</b>	<b>25.800,00</b>	<b>14.251,50</b>
<b>SA01</b>	<b>Saldo (01) Haushaltsrücklagen (230 - 240)</b>				<b>0,00</b>	<b>0,00</b>	<b>0,00</b>	<b>0,00</b>	<b>0,00</b>	<b>0,00</b>
<b>SA00</b>	<b>Saldo (00) Nettoergebnis nach Haushaltsrücklagen (Saldo 0 + Saldo 01)</b>				<b>31.500,00</b>	<b>25.800,00</b>	<b>14.251,50</b>			

		MVAG VC QU			Ergebnisvoranschlag			Finanzierungsvoranschlag		
		EH	FH		VA 2025	VA 2024	RA 2023	VA 2025	VA 2024	RA 2023
<b>Investive Gebarung</b>										
<b>SU 33</b>	<b>Summe Einzahlungen investive Gebarung</b>							<b>0,00</b>	<b>0,00</b>	<b>0,00</b>
<b>SU 34</b>	<b>Summe Auszahlungen investive Gebarung</b>							<b>0,00</b>	<b>0,00</b>	<b>0,00</b>
<b>SA2</b>	<b>Saldo (2) Geldfluss aus der Investiven Gebarung (33 – 34)</b>							<b>0,00</b>	<b>0,00</b>	<b>0,00</b>
<b>SA3</b>	<b>Saldo (3) Nettofinanzierungssaldo (Saldo 1 + Saldo 2)</b>							<b>31.500,00</b>	<b>25.800,00</b>	<b>14.251,50</b>
<b>Finanzierungstätigkeit</b>										
<b>SU 35</b>	<b>Summe Einzahlungen aus der Finanzierungstätigkeit</b>							<b>0,00</b>	<b>0,00</b>	<b>0,00</b>
<b>SU 36</b>	<b>Summe Auszahlungen aus der Finanzierungstätigkeit</b>							<b>0,00</b>	<b>0,00</b>	<b>0,00</b>
<b>SA4</b>	<b>Saldo (4) Geldfluss aus der Finanzierungstätigkeit (35 – 36)</b>							<b>0,00</b>	<b>0,00</b>	<b>0,00</b>
<b>SA5</b>	<b>Saldo (5) Geldfluss aus der voranschlagswirksamen Gebarung (Saldo 3 + Saldo 4)</b>							<b>31.500,00</b>	<b>25.800,00</b>	<b>14.251,50</b>
<b>846</b>	<b>Wohn- und Geschäftsgebäude (soweit nicht bei 853)</b>									
<b>846000</b>	<b>Wachauhalle</b>									
<b>Operative Gebarung</b>										
2/846000+811500	Miet- und Pachtertrag, Wachauhalle Betriebsräume	2115	3115	14	5.000,00	8.000,00	4.605,00	5.000,00	8.000,00	4.650,00
2/846000+813000	Erträge aus der Auflösung von Investitionszuschüssen (Kapitaltransfers)	2127			1.000,00					
2/846000+828000	Rückersätze von Aufwendungen (Versicherungsschaden)	2116	3116	18		200,00	146,24		200,00	146,24
<b>SU 21 / 31</b>	<b>Summe Erträge / Einzahlungen operative Gebarung</b>				<b>6.000,00</b>	<b>8.200,00</b>	<b>4.751,24</b>	<b>5.000,00</b>	<b>8.200,00</b>	<b>4.796,24</b>
1/846000-454000	Reinigungsmaterial	2221	3221	23	700,00	1.000,00	1.233,44	700,00	1.000,00	1.233,44
1/846000-459000	Sonstige Verbrauchsgüter	2221	3221	23			361,81			361,81
1/846000-600000	Stromkosten Gangbeleuchtung Wachauhalle	2222	3222	24	400,00	400,00	612,75	400,00	400,00	607,11
1/846000-600100	Stromkosten Wachauhalle (Halle)	2222	3222	24	1.000,00	1.000,00	5.847,31	1.000,00	1.000,00	5.847,31
1/846000-600110	Gaskosten Wachauhalle	2222	3222	24	19.400,00	17.200,00	21.448,69	19.400,00	17.200,00	16.606,28
1/846000-600300	Rauchfangkehrer	2222	3222	24	100,00	100,00	68,06	100,00	100,00	68,06
1/846000-614000	Instandhaltung von Gebäude und Bauten Wachauhalle	2224	3224	24	1.000,00	1.000,00	7.079,80	1.000,00	1.000,00	7.079,80
1/846000-618000	Instandhaltung Amts- und Geschäftsausstattung	2224	3224	24	3.000,00	1.500,00	3.523,41	3.000,00	1.500,00	3.523,41
1/846000-631000	Telekommunikationsdienste (Alarm Wachauhalle, Wohnungen, Kindergarten)	2222	3222	24	200,00	200,00	105,30	200,00	200,00	105,30
1/846000-650000	Zinsen 10003/28062 Kindergartenwohnung	2241	3241	25	100,00	100,00	62,71	100,00	100,00	62,71
1/846000-650100	Zinsen für Finanzschulden in Euro	2241	3241		300,00	500,00		300,00	500,00	
1/846000-670000	Versicherungen	2222	3222	24	1.000,00	1.000,00	968,81	1.000,00	1.000,00	968,81
1/846000-680000	Planmäßige Abschreibung	2226			16.900,00	15.000,00	14.462,98			

		MVAG		VC QU	Ergebnisvoranschlag			Finanzierungsvoranschlag		
		EH	FH		VA 2025	VA 2024	RA 2023	VA 2025	VA 2024	RA 2023
1/846000-710000	Öffentliche Abgaben, ohne Gebühren gemäß FAG, Grundsteuer	2225	3225	24	100,00	100,00		100,00	100,00	
1/846000-711000	Gebühren für die Benützung von Gemeindeeinrichtungen und Anlagen gemäß FAG, Müllabgaben	2225	3225	24	200,00	200,00	200,07	200,00	200,00	200,07
1/846000-711010	Gebühren für die Benützung von Gemeindeeinrichtungen und Anlagen gemäß FAG (Wasser- und Kanalgebühren)	2225	3225	24	3.800,00	3.600,00	3.653,85	3.800,00	3.600,00	3.653,85
1/846000-720000	Kostenbeiträge der Bezüge der Vertragsbediensteten	2225	3225	24	7.200,00	7.000,00	16.432,03	7.200,00	7.000,00	16.432,03
1/846000-720100	Kostenbeiträge der Bezüge d. Bauhof	2225	3225	24	14.100,00	16.900,00	16.264,59	14.100,00	16.900,00	16.264,59
1/846000-720200	Kostenbeiträge (Kostenersätze) für Leistungen, Reinigung	2225	3225	24	3.600,00	3.300,00	3.632,65	3.600,00	3.300,00	3.632,65
<b>SU 22 / 32</b>	<b>Summe Aufwendungen / Auszahlungen operative Gebarung</b>				<b>73.100,00</b>	<b>70.100,00</b>	<b>95.958,26</b>	<b>56.200,00</b>	<b>55.100,00</b>	<b>76.647,23</b>
<b>SA 0 / SA 1</b>	<b>(0) Nettoergebnis (21 - 22) / (1) Geldfluss operative Gebarung (31 - 32)</b>				<b>-67.100,00</b>	<b>-61.900,00</b>	<b>-91.207,02</b>	<b>-51.200,00</b>	<b>-46.900,00</b>	<b>-71.850,99</b>
<b>SA01</b>	<b>Saldo (01) Haushaltsrücklagen (230 - 240)</b>				<b>0,00</b>	<b>0,00</b>	<b>0,00</b>	<b>0,00</b>	<b>0,00</b>	<b>0,00</b>
<b>SA00</b>	<b>Saldo (00) Nettoergebnis nach Haushaltsrücklagen (Saldo 0 + Saldo 01)</b>				<b>-67.100,00</b>	<b>-61.900,00</b>	<b>-91.207,02</b>			
<b>Investive Gebarung</b>										
6/846000+300000	Kapitaltransfers von Bund, Bundesfonds und Bundeskammern - KIP		3331	1					15.000,00	
<b>SU 33</b>	<b>Summe Einzahlungen investive Gebarung</b>							<b>0,00</b>	<b>15.000,00</b>	<b>0,00</b>
5/846000-010000	Gebäude und Bauten - Photovoltaikanlage		3413	1					30.000,00	
1/846000-042000	Amts-, Betriebs- und Geschäftsausstattung		3415	2 41						10.545,41
<b>SU 34</b>	<b>Summe Auszahlungen investive Gebarung</b>							<b>0,00</b>	<b>30.000,00</b>	<b>10.545,41</b>
<b>SA2</b>	<b>Saldo (2) Geldfluss aus der Investiven Gebarung (33 - 34)</b>							<b>0,00</b>	<b>-15.000,00</b>	<b>-10.545,41</b>
<b>SA3</b>	<b>Saldo (3) Nettofinanzierungssaldo (Saldo 1 + Saldo 2)</b>							<b>-51.200,00</b>	<b>-61.900,00</b>	<b>-82.396,40</b>
<b>Finanzierungstätigkeit</b>										
6/846000+346000	Investitionsdarlehen von Finanzunternehmen		3514	1 55					15.000,00	
<b>SU 35</b>	<b>Summe Einzahlungen aus der Finanzierungstätigkeit</b>							<b>0,00</b>	<b>15.000,00</b>	<b>0,00</b>
1/846000-341000	Tilgung 10003/28062 Kindergartenwohnung		3611	64				2.300,00	2.300,00	2.231,57
1/846000-346000	Investitionsdarlehen von Finanzunternehmen		3614					1.500,00	900,00	
<b>SU 36</b>	<b>Summe Auszahlungen aus der Finanzierungstätigkeit</b>							<b>3.800,00</b>	<b>3.200,00</b>	<b>2.231,57</b>
<b>SA4</b>	<b>Saldo (4) Geldfluss aus der Finanzierungstätigkeit (35 - 36)</b>							<b>-3.800,00</b>	<b>11.800,00</b>	<b>-2.231,57</b>
<b>SA5</b>	<b>Saldo (5) Geldfluss aus der voranschlagswirksamen Gebarung (Saldo 3 + Saldo 4)</b>							<b>-55.000,00</b>	<b>-50.100,00</b>	<b>-84.627,97</b>

		MVAG		VC QU	Ergebnisvoranschlag			Finanzierungsvoranschlag		
		EH	FH		VA 2025	VA 2024	RA 2023	VA 2025	VA 2024	RA 2023
<b>85</b>	<b>Betriebe mit marktbestimmter Tätigkeit</b>									
<b>850</b>	<b>Betriebe der Wasserversorgung</b>									
<b>850000</b>	<b>Betriebe der Wasserversorgung</b>									
<b>Operative Gebarung</b>										
2/850000+813000	Erträge aus der Auflösung von Investitionszuschüssen (Kapitaltransfers)	2127			19.600,00	19.400,00	19.420,24			
2/850000+852100	Wassermessergebühren	2113	3113	12	74.400,00	56.400,00	33.540,00	74.400,00	56.400,00	33.405,00
2/850000+852200	Wasserbezugsgebühren	2113	3113	12	223.700,00	230.800,00	182.994,49	223.700,00	230.800,00	182.069,93
2/850000+860000	Transfers von Bund, Bundesfonds und Bundeskammern	2121	3121	15	6.200,00	6.200,00	8.077,48	6.200,00	6.200,00	11.097,26
6/850000+899000	Entnahmen aus Verrechnungsrücklagen zwischen operativer Gebarung und Projekten	2116		1	50.000,00	49.900,00				
<b>SU 21 / 31</b>	<b>Summe Erträge / Einzahlungen operative Gebarung</b>				<b>373.900,00</b>	<b>362.700,00</b>	<b>244.032,21</b>	<b>304.300,00</b>	<b>293.400,00</b>	<b>226.572,19</b>
1/850000-400000	Geringwertige Wirtschaftsgüter (GWG), Wasserzähler, etc. unter 800,00	2221	3221	23	15.000,00	20.000,00	15.758,40	15.000,00	20.000,00	15.758,40
1/850000-459000	Sonstige Verbrauchsgüter	2221	3221	23	100,00	100,00	12,48	100,00	100,00	12,48
1/850000-588000	Kommunalsteuer Bauhof	2212	3212	20	700,00	700,00	541,43	700,00	700,00	541,43
1/850000-600000	Stromkosten	2222	3222	24	19.500,00	20.600,00	40.037,81	19.500,00	20.600,00	38.977,65
1/850000-619000	Instandhaltung von Sonderanlagen	2224	3224	24	20.000,00	20.000,00	18.095,96	20.000,00	20.000,00	18.095,96
1/850000-619100	Instandhaltung HYDRANTEN	2224	3224	24	10.000,00	5.000,00		10.000,00	5.000,00	
1/850000-631000	Telekommunikationsdienste	2222	3222	24	400,00	400,00	282,87	400,00	400,00	282,87
1/850000-640100	Rechts- und Beratungsaufwand, Prüfungskosten	2222	3222	24	4.000,00	3.000,00	2.441,00	4.000,00	3.000,00	2.441,00
1/850000-650100	Zinsen 10999/51 Wasserversorgung (Florianig.+dig.Leitungskat.)	2241	3241	25	1.800,00	1.800,00		1.800,00	1.800,00	
1/850000-650200	Zinsen WVA 2025	2241	3241		12.000,00			12.000,00		
1/850000-650300	Zinsen 10001/28094 Wasserleitungsbau	2241	3241	25	600,00	900,00	1.011,20	600,00	900,00	1.011,20
1/850000-650400	Zinsen 10002/28095 Wasserleitung	2241	3241	25			374,53			374,53
1/850000-650500	Zinsen 10002/1608 Wasserleitung BA 03	2241	3241	25			242,77			242,77
1/850000-650600	Zinsen 10002/28096 Wasserleitung	2241	3241	25	9.100,00	9.900,00	5.890,13	9.100,00	9.900,00	5.890,13
1/850000-650800	Zinsen 10001/280941 Wasserleitungsbau	2241	3241	25	12.500,00	13.800,00	13.256,24	12.500,00	13.800,00	13.256,24
1/850000-650900	Zinsen 10008/5 Wasserleitungsbau	2241	3241	25	13.900,00	14.400,00	13.039,78	13.900,00	14.400,00	13.039,78
1/850000-680000	Planmäßige Abschreibung	2226			75.900,00	77.200,00	78.291,63			
1/850000-710000	Öffentliche Abgaben, ohne Gebühren gemäß FAG, Gebrauchsabgabe	2225	3225	24	7.400,00	7.400,00	5.474,60	7.400,00	7.400,00	5.474,60
1/850000-720000	Kostenbeiträge der Bezüge d. Vertragsbediensteten	2225	3225	24	18.000,00	17.600,00	16.432,03	18.000,00	17.600,00	16.432,03
1/850000-720100	Kostenbeiträge der Bezüge d. Bauhof	2225	3225	24	14.100,00	17.000,00	16.264,59	14.100,00	17.000,00	16.264,59

		MVAG		VC QU	Ergebnisvoranschlag			Finanzierungsvoranschlag		
		EH	FH		VA 2025	VA 2024	RA 2023	VA 2025	VA 2024	RA 2023
1/850000-728100	Entgelte für sonstige Leistungen, Ausbildung	2225	3225	24	400,00	400,00	310,00	400,00	400,00	310,00
1/850000-728200	Entgelte für sonstige Leistungen, Wartungsverträge	2225	3225	24	1.600,00	1.600,00	1.424,68	1.600,00	1.600,00	1.424,68
1/850000-799000	Zuweisungen an Verrechnungsrücklagen zwischen operativer Gebarung und Projekten	2225			50.000,00	49.900,00				
<b>SU 22 / 32</b>	<b>Summe Aufwendungen / Auszahlungen operative Gebarung</b>				<b>287.000,00</b>	<b>281.700,00</b>	<b>229.182,13</b>	<b>161.100,00</b>	<b>154.600,00</b>	<b>149.830,34</b>
<b>SA 0 / SA 1</b>	<b>(0) Nettoergebnis (21 - 22) / (1) Geldfluss operative Gebarung (31 - 32)</b>				<b>86.900,00</b>	<b>81.000,00</b>	<b>14.850,08</b>	<b>143.200,00</b>	<b>138.800,00</b>	<b>76.741,85</b>
6/850000+894001	Entnahmen von zweckgebundenen Haushaltsrücklagen	2301		1		61.100,00	20.506,15			
1/850000-794001	Zuweisung an zweckgebundene Haushaltsrücklagen	2401				28.600,00	123,51			
5/850000-794001	Zuweisung an zweckgebundene Haushaltsrücklagen	2401		1			56.005,06			
<b>SA01</b>	<b>Saldo (01) Haushaltsrücklagen (230 - 240)</b>				<b>0,00</b>	<b>32.500,00</b>	<b>-35.622,42</b>	<b>0,00</b>	<b>0,00</b>	<b>0,00</b>
<b>SA00</b>	<b>Saldo (00) Nettoergebnis nach Haushaltsrücklagen (Saldo 0 + Saldo 01)</b>				<b>86.900,00</b>	<b>113.500,00</b>	<b>-20.772,34</b>			
<b>Investive Gebarung</b>										
6/850000+300000	Kapitaltransfers von Bund, Bundesfonds und Bundeskammern	3331	1	33					47.800,00	
2/850000+300000	Kapitaltransfers von Bund, Bundesfonds und Bundeskammern	3331		33				6.200,00	6.200,00	7.766,99
2/850000+307000	Wasseranschlussabgaben	3334		34				6.000,00	6.000,00	7.810,66
6/850000+307000	Kapitaltransfers von privaten Haushalten (Wasseranschlusssabgabe, Abgabe 120)	3334		1					5.000,00	
<b>SU 33</b>	<b>Summe Einzahlungen investive Gebarung</b>							<b>12.200,00</b>	<b>65.000,00</b>	<b>15.577,65</b>
5/850000-004000	Wasseranschluss WÖS Florianigasse	3412	1	40					55.600,00	1.709,77
1/850000-004000	Wasser- und Abwasserbauten und -anlagen	3412		2					2.000,00	
5/850000-004100	Wasserbauten und -anlagen 2025	3412		1				357.000,00		
5/850000-004200	Wasserleitungshausanschlüsse Bürgerspitalgasse	3412		1					51.400,00	527,40
5/850000-004300	Hydrant Bürgerspitalgasse	3412		1					9.000,00	
5/850000-070000	Aktivierungsfähige Rechte (immaterielle Vermögenswerte) LEITUNGSKATASTER	3411	1	42				30.500,00	47.800,00	
<b>SU 34</b>	<b>Summe Auszahlungen investive Gebarung</b>							<b>387.500,00</b>	<b>165.800,00</b>	<b>2.237,17</b>
<b>SA2</b>	<b>Saldo (2) Geldfluss aus der Investiven Gebarung (33 - 34)</b>							<b>-375.300,00</b>	<b>-100.800,00</b>	<b>13.340,48</b>
<b>SA3</b>	<b>Saldo (3) Nettofinanzierungssaldo (Saldo 1 + Saldo 2)</b>							<b>-232.100,00</b>	<b>38.000,00</b>	<b>90.082,33</b>
<b>Finanzierungstätigkeit</b>										
6/850000+346000	Investitionsdarlehen von Finanzunternehmen	3514	1	55				337.500,00		47.400,00
<b>SU 35</b>	<b>Summe Einzahlungen aus der Finanzierungstätigkeit</b>							<b>337.500,00</b>	<b>0,00</b>	<b>47.400,00</b>



		MVAG		VC QU	Ergebnisvoranschlag			Finanzierungsvoranschlag		
		EH	FH		VA 2025	VA 2024	RA 2023	VA 2025	VA 2024	RA 2023
1/850000-346100	Tilgung 10002/1608 Wasserleitung BA 03	3614		65						15.804,41
1/850000-346200	Tilgung WVA 2025 NEU	3614						20.000,00		
1/850000-346300	Tilgung 10001/28094 Wasserleitungsbau	3614		65				7.300,00	7.300,00	7.267,28
1/850000-346400	Tilgung 10002/28095 Wasserleitung	3614		65						13.948,22
1/850000-346500	Tilgung 10002/28096 Wasserleitung	3614		65				18.600,00	17.800,00	19.100,10
1/850000-346700	Tilgung 10001/280941 Wasserleitungsbau	3614		65				28.900,00	28.900,00	23.308,13
1/850000-346800	Tilgung 10008/5 Wasserleitungsbau	3614		65				10.400,00	9.900,00	10.060,16
1/850000-346900	Tilgung 10999/51 Wasserversorgung (Florianig.+dig.Leitungskat.)	3614		65				4.700,00	4.700,00	
<b>SU 36</b>	<b>Summe Auszahlungen aus der Finanzierungstätigkeit</b>							<b>89.900,00</b>	<b>68.600,00</b>	<b>89.488,30</b>
<b>SA4</b>	<b>Saldo (4) Geldfluss aus der Finanzierungstätigkeit (35 – 36)</b>							<b>247.600,00</b>	<b>-68.600,00</b>	<b>-42.088,30</b>
<b>SA5</b>	<b>Saldo (5) Geldfluss aus der voranschlagswirksamen Gebarung (Saldo 3 + Saldo 4)</b>							<b>15.500,00</b>	<b>-30.600,00</b>	<b>47.994,03</b>
<b>851</b>	<b>Betriebe der Abwasserbeseitigung</b>									
<b>851000</b>	<b>Betriebe der Abwasserbeseitigung</b>									
<b>Operative Gebarung</b>										
2/851000+813000	Erträge aus der Auflösung von Investitionszuschüssen (Kapitaltransfers)	2127			83.300,00	83.200,00	83.167,83			
2/851000+852100	Schmutzwasserbeseitigungsgebühr	2113	3113	12	680.000,00	679.900,00	599.246,91	680.000,00	679.900,00	591.119,49
2/851000+860000	Transfers von Bund, Bundesfonds und Bundeskammern	2121	3121	15	20.700,00	20.700,00	10.263,08	20.700,00	20.700,00	20.588,90
6/851000+899000	Entnahmen aus Verrechnungsrücklagen zwischen operativer Gebarung und Projekten	2116		1	33.400,00	44.800,00				
<b>SU 21 / 31</b>	<b>Summe Erträge / Einzahlungen operative Gebarung</b>				<b>817.400,00</b>	<b>828.600,00</b>	<b>692.677,82</b>	<b>700.700,00</b>	<b>700.600,00</b>	<b>611.708,39</b>
1/851000-459000	Sonstige Verbrauchsgüter	2221	3221	23	100,00	100,00		100,00	100,00	
1/851000-588000	Kommunalsteuer Bauhof	2212	3212	20	700,00	700,00	541,43	700,00	700,00	541,43
1/851000-619000	Instandhaltung von Sonderanlagen	2224	3224	24	20.000,00	20.000,00	27.341,82	20.000,00	20.000,00	27.341,82
1/851000-650200	Zinsen ABA 2025	2241	3241		10.000,00			10.000,00		
1/851000-650210	Zinsen 10003/28201 Kanalbau BA 05	2241	3241	25			87,51			87,51
1/851000-650300	Zinsen 10003/28202 Kanalbau BA 07	2241	3241	25			87,47			87,47
1/851000-650400	Zinsen 10006/28199 Kanalbau BA 04	2241	3241	25	4.300,00	4.800,00	5.315,88	4.300,00	4.800,00	5.315,88
1/851000-650410	Zinsen 10003/28200 Kanalbau BA 06	2241	3241	25	1.100,00	2.400,00	2.760,41	1.100,00	2.400,00	2.760,41
1/851000-650500	Zinsen 10003/28203 Kanalbau BA 07	2241	3241	25		100,00	130,15		100,00	130,15
1/851000-650600	Zinsen 10001/280942 Kanalbau	2241	3241	25	3.500,00	3.900,00	3.718,30	3.500,00	3.900,00	3.718,30
1/851000-650700	Zinsen 10006/28197 Kanalbau BA 02	2241	3241	25	1.600,00	2.000,00	2.402,09	1.600,00	2.000,00	2.402,09
1/851000-650710	Zinsen 10008/6 Kanalbau	2241	3241	25	8.900,00	9.300,00	8.414,38	8.900,00	9.300,00	8.414,38
1/851000-650800	Zinsen 10006/28198 Kanalbau BA 03	2241	3241	25	1.900,00	2.300,00	2.631,89	1.900,00	2.300,00	2.631,89

		MVAG		VC QU	Ergebnisvoranschlag			Finanzierungsvoranschlag		
		EH	FH		VA 2025	VA 2024	RA 2023	VA 2025	VA 2024	RA 2023
1/851000-650900	Zinsen 10003/2800626 (kanal + Florianig. + dig. Leitungskat.)	2241	3241	25	3.200,00	3.100,00		3.200,00	3.100,00	
1/851000-680000	Planmäßige Abschreibung	2226			168.000,00	165.600,00	167.161,20			
1/851000-710000	Öffentliche Abgaben, ohne Gebühren gemäß FAG, Gebrauchsabgabe	2225	3225	24	5.000,00	5.000,00	4.605,20	5.000,00	5.000,00	4.605,20
1/851000-720000	Kostenbeiträge der Bezüge der Vertragsbediensteten	2225	3225	24	54.000,00	52.800,00	49.296,08	54.000,00	52.800,00	49.296,08
1/851000-720100	Kostenbeiträge der Bezüge d. Bauhof	2225	3225	24	42.300,00	51.000,00	48.793,79	42.300,00	51.000,00	48.793,79
1/851000-755000	Transfers an Unternehmen (ohne Finanzunternehmen) GAV Kläranlage	2233	3233	27	202.000,00	246.000,00	218.800,00	202.000,00	246.000,00	218.800,00
1/851000-755010	Transfers an Unternehmen (ohne Finanzunternehmen) GAV Sammelkanalanlagen	2233	3233	27	171.500,00	137.400,00	121.800,00	171.500,00	137.400,00	121.800,00
1/851000-799000	Zuweisungen an Verrechnungsrücklagen zwischen operativer Gebarung und Projekten	2225			33.400,00	44.800,00				
<b>SU 22 / 32</b>	<b>Summe Aufwendungen / Auszahlungen operative Gebarung</b>				<b>731.500,00</b>	<b>751.300,00</b>	<b>663.887,60</b>	<b>530.100,00</b>	<b>540.900,00</b>	<b>496.726,40</b>
<b>SA 0 / SA 1</b>	<b>(0) Nettoergebnis (21 - 22) / (1) Geldfluss operative Gebarung (31 - 32)</b>				<b>85.900,00</b>	<b>77.300,00</b>	<b>28.790,22</b>	<b>170.600,00</b>	<b>159.700,00</b>	<b>114.981,99</b>
6/851000+894001	Entnahmen von zweckgebundenen Haushaltsrücklagen	2301		1		55.300,00	59.483,11			
1/851000-794001	Zuweisung an zweckgebundene Haushaltsrücklagen	2401			15.000,00					
5/851000-794001	Zuweisung an zweckgebundene Haushaltsrücklagen	2401		1			59.554,59			
<b>SA01</b>	<b>Saldo (01) Haushaltsrücklagen (230 - 240)</b>				<b>-15.000,00</b>	<b>55.300,00</b>	<b>-71,48</b>	<b>0,00</b>	<b>0,00</b>	<b>0,00</b>
<b>SA00</b>	<b>Saldo (00) Nettoergebnis nach Haushaltsrücklagen (Saldo 0 + Saldo 01)</b>				<b>70.900,00</b>	<b>132.600,00</b>	<b>28.718,74</b>			
<b>Investive Gebarung</b>										
2/851000+300000	Kapitaltransfers von Bund, Bundesfonds und Bundeskammern	3331		33				8.100,00	8.100,00	8.400,31
6/851000+300000	Kapitaltransfers von Bund, Bundesfonds und Bundeskammern	3331	1	33					60.500,00	
2/851000+307000	Kanaleinmündungsabgaben	3334		34				9.000,00	9.000,00	11.813,03
6/851000+307000	Kapitaltransfers von privaten Haushalten (Kanaleinmündungsabgabe Abgabe 121)	3334	1						5.000,00	
<b>SU 33</b>	<b>Summe Einzahlungen investive Gebarung</b>							<b>17.100,00</b>	<b>82.600,00</b>	<b>20.213,34</b>
1/851000-004000	Wasser- und Abwasserbauten und -anlagen	3412	2	40					5.000,00	
5/851000-004000	Kanalanschluss WÖS Florianigasse	3412	1	40					88.500,00	4.242,78
5/851000-004100	Kanal Bürgerspitalgasse	3412		1					50.000,00	
5/851000-004200	Abwasserbauten und -anlagen 2025	3412		1				94.000,00		
5/851000-070000	Aktivierungsfähige Rechte (immaterielle Vermögenswerte) LEITUNGSKATASTER	3411	1	42				84.500,00	60.500,00	20.455,85
<b>SU 34</b>	<b>Summe Auszahlungen investive Gebarung</b>							<b>178.500,00</b>	<b>204.000,00</b>	<b>24.698,63</b>

		MVAG		VC QU	Ergebnisvoranschlag			Finanzierungsvoranschlag		
		EH	FH		VA 2025	VA 2024	RA 2023	VA 2025	VA 2024	RA 2023
<b>SA2</b>	<b>Saldo (2) Geldfluss aus der Investiven Gebarung (33 – 34)</b>							<b>-161.400,00</b>	<b>-121.400,00</b>	<b>-4.485,29</b>
<b>SA3</b>	<b>Saldo (3) Nettofinanzierungssaldo (Saldo 1 + Saldo 2)</b>							<b>9.200,00</b>	<b>38.300,00</b>	<b>110.496,70</b>
<b>Finanzierungstätigkeit</b>										
6/851000+346000	Investitionsdarlehen von Finanzunternehmen		3514	1 55				178.500,00		84.700,00
<b>SU 35</b>	<b>Summe Einzahlungen aus der Finanzierungstätigkeit</b>							<b>178.500,00</b>	<b>0,00</b>	<b>84.700,00</b>
1/851000-344400	Tilgung 10006/28199 Kanalbau BA 04		3611	64				25.800,00	25.300,00	24.827,48
1/851000-344700	Tilgung 10006/28197 Kanalbau BA 02		3611	64				15.400,00	15.000,00	14.743,79
1/851000-344800	Tilgung 10006/28198 Kanalbau BA 03		3611	64				15.900,00	15.500,00	15.258,57
1/851000-346200	Tilgung ABA 2025		3614					18.000,00		
1/851000-346300	Tilgung 10003/28200 Kanalbau BA 06		3614	65				48.000,00	46.600,00	45.758,36
1/851000-346400	Tilgung 10003/28201 Kanalbau BA 05		3614	65						5.879,84
1/851000-346600	Tilgung 10003/28202 Kanalbau BA 07		3614	65						5.876,12
1/851000-346700	Tilgung 10003/28203 Kanalbau BA 07		3614	65					1.600,00	3.112,24
1/851000-346800	Tilgung 10001/280942 Kanalbau		3614	65				8.100,00	8.100,00	6.532,51
1/851000-346900	Tilgung 10008/6 Kanalausbau		3614	65				6.700,00	6.400,00	6.517,17
1/851000-346910	Tilgung 10999/52 (kanal Florianig. + dig. Leitungskat.)		3614	65				8.500,00	8.500,00	
<b>SU 36</b>	<b>Summe Auszahlungen aus der Finanzierungstätigkeit</b>							<b>146.400,00</b>	<b>127.000,00</b>	<b>128.506,08</b>
<b>SA4</b>	<b>Saldo (4) Geldfluss aus der Finanzierungstätigkeit (35 – 36)</b>							<b>32.100,00</b>	<b>-127.000,00</b>	<b>-43.806,08</b>
<b>SA5</b>	<b>Saldo (5) Geldfluss aus der voranschlagswirksamen Gebarung (Saldo 3 + Saldo 4)</b>							<b>41.300,00</b>	<b>-88.700,00</b>	<b>66.690,62</b>
<b>852 Betriebe der Müllbeseitigung</b>										
<b>852000 Betriebe der Müllbeseitigung</b>										
<b>Operative Gebarung</b>										
2/852000+861010	Transfers von Ländern, Landesfonds und Landeskammern (Zweckzuschuss)	2121	3121			23.400,00			23.400,00	
<b>SU 21 / 31</b>	<b>Summe Erträge / Einzahlungen operative Gebarung</b>				<b>0,00</b>	<b>23.400,00</b>	<b>0,00</b>	<b>0,00</b>	<b>23.400,00</b>	<b>0,00</b>
1/852000-772000	Kapitaltransfers an Gemeinden, Gemeindeverbände (ohne marktbestimmte Tätigkeit) und Gemeindefonds		2231			23.400,00				
<b>SU 22 / 32</b>	<b>Summe Aufwendungen / Auszahlungen operative Gebarung</b>				<b>0,00</b>	<b>23.400,00</b>	<b>0,00</b>	<b>0,00</b>	<b>0,00</b>	<b>0,00</b>
<b>SA 0 / SA 1</b>	<b>(0) Nettoergebnis (21 - 22) / (1) Geldfluss operative Gebarung (31 – 32)</b>				<b>0,00</b>	<b>0,00</b>	<b>0,00</b>	<b>0,00</b>	<b>23.400,00</b>	<b>0,00</b>
<b>SA01</b>	<b>Saldo (01) Haushaltsrücklagen (230 - 240)</b>				<b>0,00</b>	<b>0,00</b>	<b>0,00</b>	<b>0,00</b>	<b>0,00</b>	<b>0,00</b>
<b>SA00</b>	<b>Saldo (00) Nettoergebnis nach Haushaltsrücklagen (Saldo 0 + Saldo 01)</b>				<b>0,00</b>	<b>0,00</b>	<b>0,00</b>			
<b>Investive Gebarung</b>										
<b>SU 33</b>	<b>Summe Einzahlungen investive Gebarung</b>							<b>0,00</b>	<b>0,00</b>	<b>0,00</b>

		MVAG		VC QU	Ergebnisvoranschlag			Finanzierungsvoranschlag		
		EH	FH		VA 2025	VA 2024	RA 2023	VA 2025	VA 2024	RA 2023
1/852000-772000	Kapitaltransfers an Gemeinden, Gemeindeverbände (ohne marktbestimmte Tätigkeit) und Gemeindefonds			3431					23.400,00	
<b>SU 34</b>	<b>Summe Auszahlungen investive Gebarung</b>							<b>0,00</b>	<b>23.400,00</b>	<b>0,00</b>
<b>SA2</b>	<b>Saldo (2) Geldfluss aus der Investiven Gebarung (33 – 34)</b>							<b>0,00</b>	<b>-23.400,00</b>	<b>0,00</b>
<b>SA3</b>	<b>Saldo (3) Nettofinanzierungssaldo (Saldo 1 + Saldo 2)</b>							<b>0,00</b>	<b>0,00</b>	<b>0,00</b>
<b>Finanzierungstätigkeit</b>										
<b>SU 35</b>	<b>Summe Einzahlungen aus der Finanzierungstätigkeit</b>							<b>0,00</b>	<b>0,00</b>	<b>0,00</b>
<b>SU 36</b>	<b>Summe Auszahlungen aus der Finanzierungstätigkeit</b>							<b>0,00</b>	<b>0,00</b>	<b>0,00</b>
<b>SA4</b>	<b>Saldo (4) Geldfluss aus der Finanzierungstätigkeit (35 – 36)</b>							<b>0,00</b>	<b>0,00</b>	<b>0,00</b>
<b>SA5</b>	<b>Saldo (5) Geldfluss aus der voranschlagswirksamen Gebarung (Saldo 3 + Saldo 4)</b>							<b>0,00</b>	<b>0,00</b>	<b>0,00</b>
<b>853</b>	<b>Betriebe für die Errichtung und Verwaltung von Wohn- und Geschäftsgebäuden</b>									
<b>853000</b>	<b>Wohn- und Geschäftsgebäude Weissenkirchen</b>									
<b>Operative Gebarung</b>										
2/853000+811100	Mieten u. Betriebskosten Polizei, Landstr. 284, Wkn	2115	3115	14	5.500,00	5.500,00	4.785,84	5.500,00	5.500,00	4.785,84
2/853000+811200	Mieten u. Betriebskosten Wohnung + Geschäftsgeb., Marktplatz 25, Wkn	2115	3115	14	1.500,00	1.500,00	4.015,17	1.500,00	1.500,00	4.126,09
2/853000+811210	Betriebskosten Marktplatz 25, Wkn	2115	3115	14			73,12			
2/853000+811300	Mieten u. Betriebskosten Wachauhalle Wohnungen, Landstr. 312, Wkn	2115	3115	14	16.500,00	16.000,00	15.220,40	16.500,00	16.000,00	14.060,15
<b>SU 21 / 31</b>	<b>Summe Erträge / Einzahlungen operative Gebarung</b>				<b>23.500,00</b>	<b>23.000,00</b>	<b>24.094,53</b>	<b>23.500,00</b>	<b>23.000,00</b>	<b>22.972,08</b>
1/853000-600000	GAS und Strom Marktplatz 25, Wkn - Geschäft	2222	3222		500,00	1.200,00		500,00	1.200,00	
1/853000-614100	Instandhaltung, Landstr. 284 WKN - Polizei	2224	3224	24	500,00	700,00	996,20	500,00	700,00	636,82
1/853000-614110	Wartung GAS Vaillant - Landstr. 284 WKN - Polizei	2224	3224		100,00	200,00		100,00	200,00	
1/853000-614200	Instandhaltung, Marktplatz 25 WKN - Geschäft und Wohnung	2224	3224	24	800,00	800,00	8.915,33	800,00	800,00	8.915,33
1/853000-614220	Wartung GAS Vaillant - Geschäft Marktplatz 25 WKN - Geschäft	2224	3224		100,00	200,00		100,00	200,00	
1/853000-614222	Wartung GAS Vaillant - Wohnung Marktplatz 25 WKN - Wohnung	2224	3224		100,00	200,00		100,00	200,00	
1/853000-614300	Instandhaltung - Landstr 312 WKN - 2 Wohnungen	2224	3224	24	500,00	500,00	4.239,80	500,00	500,00	4.239,80
1/853000-614330	Wartung GAS Vaillant - Whg Landstraße 312 WKN, Schrey/Steinb.	2224	3224		100,00	100,00		100,00	100,00	
1/853000-614333	Wartung GAS Vaillant - Whg Landstraße 312 WKN, Tauber	2224	3224		100,00	100,00		100,00	100,00	

		MVAG		VC QU	Ergebnisvoranschlag			Finanzierungsvoranschlag		
		EH	FH		VA 2025	VA 2024	RA 2023	VA 2025	VA 2024	RA 2023
1/853000-670100	Versicherungen, Landstr. 284 WKN - Polizei	2222	3222	24	100,00	100,00	76,56	100,00	100,00	76,56
1/853000-670200	Versicherungen, Geschäft Marktplatz 25 WKN - Geschäft	2222	3222	24	100,00	100,00	117,85	100,00	100,00	117,85
1/853000-670220	Versicherungen - Whg Marktplatz 25 WKN - Wohnung Denk	2222	3222		100,00	100,00		100,00	100,00	
1/853000-670300	Versicherungen, Whg Landstraße 312 WKN - Schrey/Steinb.	2222	3222	24	100,00	100,00	199,14	100,00	100,00	199,14
1/853000-670330	Versicherungen - Whg Landstraße 312 WKN - Tauber	2222	3222		100,00	100,00		100,00	100,00	
1/853000-680000	Planmäßige Abschreibung	2226			4.800,00	4.800,00	4.798,54			
1/853000-700100	Rauchfangkehrer, Landstr. 284 WKN - Polizei	2223	3223	24	100,00	100,00	25,00	100,00	100,00	25,00
1/853000-700200	Rauchfangkehrer, Geschäft Marktplatz 25 WKN - Geschäft	2223	3223	24	100,00	100,00	45,20	100,00	100,00	45,20
1/853000-700220	Rauchfangkehrer - Whg Marktplatz 25 Wkn - Wohnung Denk	2223	3223		100,00			100,00		
1/853000-700300	Rauchfangkehrer - Whg Landstraße 312, Schrey/Steinb.	2223	3223	24	100,00	100,00	11,66	100,00	100,00	11,66
1/853000-700330	Rauchfangkehrer - Whg Landstraße 312, Tauber	2223	3223		100,00	100,00		100,00	100,00	
1/853000-711000	Müllabgaben WKN 25	2225	3225	24		100,00	268,24		100,00	268,24
1/853000-711010	Müllabgaben, Wasser, Kanal - Landstr 284 Wkn - Polizei	2225	3225	24	600,00	600,00	307,42	600,00	600,00	307,42
1/853000-711020	Müllabgaben, Wasser, Kanal - Geschäft Marktplatz 25 Wkn - Geschäft	2225	3225	24	400,00	500,00	542,65	400,00	500,00	542,65
1/853000-711022	Müllabgaben, Wasser, Kanal - Whg Marktplatz 25 WKN - Wohnung Denk	2225	3225		300,00	200,00		300,00	200,00	
1/853000-711030	Müllabgaben, Wasser, Kanal, Gas, Strom - Whg. Landstraße 312 WKN, Schrey/Steinb.	2225	3225	24	3.000,00	3.300,00	6.650,87	3.000,00	3.300,00	5.845,98
1/853000-711033	Müllabgaben, Wasser, Kanal, Gas, Strom - Whg Landstraße 312 WKN, Tauber	2225	3225		3.000,00	3.300,00		3.000,00	3.300,00	
<b>SU 22 / 32</b>	<b>Summe Aufwendungen / Auszahlungen operative Gebarung</b>				<b>15.900,00</b>	<b>17.700,00</b>	<b>27.194,46</b>	<b>11.100,00</b>	<b>12.900,00</b>	<b>21.231,65</b>
<b>SA 0 / SA 1</b>	<b>(0) Nettoergebnis (21 - 22) / (1) Geldfluss operative Gebarung (31 - 32)</b>				<b>7.600,00</b>	<b>5.300,00</b>	<b>-3.099,93</b>	<b>12.400,00</b>	<b>10.100,00</b>	<b>1.740,43</b>
<b>SA01</b>	<b>Saldo (01) Haushaltsrücklagen (230 - 240)</b>				<b>0,00</b>	<b>0,00</b>	<b>0,00</b>	<b>0,00</b>	<b>0,00</b>	<b>0,00</b>
<b>SA00</b>	<b>Saldo (00) Nettoergebnis nach Haushaltsrücklagen (Saldo 0 + Saldo 01)</b>				<b>7.600,00</b>	<b>5.300,00</b>	<b>-3.099,93</b>			
<b>Investive Gebarung</b>										
<b>SU 33</b>	<b>Summe Einzahlungen investive Gebarung</b>							<b>0,00</b>	<b>0,00</b>	<b>0,00</b>
<b>SU 34</b>	<b>Summe Auszahlungen investive Gebarung</b>							<b>0,00</b>	<b>0,00</b>	<b>0,00</b>
<b>SA2</b>	<b>Saldo (2) Geldfluss aus der Investiven Gebarung (33 - 34)</b>							<b>0,00</b>	<b>0,00</b>	<b>0,00</b>
<b>SA3</b>	<b>Saldo (3) Nettofinanzierungssaldo (Saldo 1 + Saldo 2)</b>							<b>12.400,00</b>	<b>10.100,00</b>	<b>1.740,43</b>

		MVAG VC QU			Ergebnisvoranschlag			Finanzierungsvoranschlag		
		EH	FH		VA 2025	VA 2024	RA 2023	VA 2025	VA 2024	RA 2023
<b>Finanzierungstätigkeit</b>										
<b>SU 35</b>	<b>Summe Einzahlungen aus der Finanzierungstätigkeit</b>							<b>0,00</b>	<b>0,00</b>	<b>0,00</b>
<b>SU 36</b>	<b>Summe Auszahlungen aus der Finanzierungstätigkeit</b>							<b>0,00</b>	<b>0,00</b>	<b>0,00</b>
<b>SA4</b>	<b>Saldo (4) Geldfluss aus der Finanzierungstätigkeit (35 – 36)</b>							<b>0,00</b>	<b>0,00</b>	<b>0,00</b>
<b>SA5</b>	<b>Saldo (5) Geldfluss aus der voranschlagswirksamen Gebarung (Saldo 3 + Saldo 4)</b>							<b>12.400,00</b>	<b>10.100,00</b>	<b>1.740,43</b>
<b>853100 Wohn- und Geschäftsgebäude Wösendorf</b>										
<b>Operative Gebarung</b>										
2/853100+811000	Mieten und Betriebskosten Wohnungen Marktplatz 56 WÖS	2115	3115	14	12.100,00	12.000,00	11.470,02	12.100,00	12.000,00	11.470,02
2/853100+811400	Mieten Amtshaus Marktplatz 56 WÖS	2115	3115	14	500,00	500,00		500,00	500,00	
<b>SU 21 / 31</b>	<b>Summe Erträge / Einzahlungen operative Gebarung</b>				<b>12.600,00</b>	<b>12.500,00</b>	<b>11.470,02</b>	<b>12.600,00</b>	<b>12.500,00</b>	<b>11.470,02</b>
1/853100-614000	Instandhaltung von Gebäuden und Bauten, Marktplatz 56 WÖS	2224	3224	24	700,00	700,00	2.132,19	700,00	700,00	2.132,19
1/853100-614010	Wartung GAS Vaillant - Marktplatz 56 WÖS - Wohnung Höllmüller	2224	3224		100,00	200,00		100,00	200,00	
1/853100-614011	Wartung GAS Vaillant - Marktplatz 56 WÖS - Wohnung Kronberger	2224	3224		100,00	200,00		100,00	200,00	
1/853100-670000	Versicherungen - Marktplatz 56 WÖS - Wohnung Höllmüller	2222	3222	24	200,00	100,00	118,33	200,00	100,00	118,33
1/853100-670110	Versicherungen - Marktplatz 56 WÖS - Wohnung Kronberger	2222	3222		500,00	100,00		500,00	100,00	
1/853100-700000	Rauchfangkehrer - Marktplatz 56 WÖS - Wohnung Höllmüller	2223	3223	24	100,00	100,00	8,64	100,00	100,00	8,64
1/853100-700010	Rauchfangkehrer - - Marktplatz 56 WÖS - Wohnung Kronberger	2223	3223		100,00	100,00		100,00	100,00	
1/853100-711000	Müllabgaben, Wasser, Kanal - Marktplatz 56 WÖS - Wohnung Höllmüller	2225	3225	24	700,00	800,00	1.254,72	700,00	800,00	1.254,72
1/853100-711010	Müllabgaben, Wasser, Kanal - Amtsgebäude, Marktplatz 56 WÖS	2225	3225	24			215,40			215,40
1/853100-711011	Müllabgaben, Wasser, Kanal - Marktplatz 56 WÖS - Wohnung Kronberger	2225	3225		700,00	800,00		700,00	800,00	
<b>SU 22 / 32</b>	<b>Summe Aufwendungen / Auszahlungen operative Gebarung</b>				<b>3.200,00</b>	<b>3.100,00</b>	<b>3.729,28</b>	<b>3.200,00</b>	<b>3.100,00</b>	<b>3.729,28</b>
<b>SA 0 / SA 1</b>	<b>(0) Nettoergebnis (21 - 22) / (1) Geldfluss operative Gebarung (31 – 32)</b>				<b>9.400,00</b>	<b>9.400,00</b>	<b>7.740,74</b>	<b>9.400,00</b>	<b>9.400,00</b>	<b>7.740,74</b>
<b>SA01</b>	<b>Saldo (01) Haushaltsrücklagen (230 - 240)</b>				<b>0,00</b>	<b>0,00</b>	<b>0,00</b>	<b>0,00</b>	<b>0,00</b>	<b>0,00</b>
<b>SA00</b>	<b>Saldo (00) Nettoergebnis nach Haushaltsrücklagen (Saldo 0 + Saldo 01)</b>				<b>9.400,00</b>	<b>9.400,00</b>	<b>7.740,74</b>			
<b>Investive Gebarung</b>										
<b>SU 33</b>	<b>Summe Einzahlungen investive Gebarung</b>							<b>0,00</b>	<b>0,00</b>	<b>0,00</b>
<b>SU 34</b>	<b>Summe Auszahlungen investive Gebarung</b>							<b>0,00</b>	<b>0,00</b>	<b>0,00</b>
<b>SA2</b>	<b>Saldo (2) Geldfluss aus der Investiven Gebarung (33 – 34)</b>							<b>0,00</b>	<b>0,00</b>	<b>0,00</b>
<b>SA3</b>	<b>Saldo (3) Nettofinanzierungssaldo (Saldo 1 + Saldo 2)</b>							<b>9.400,00</b>	<b>9.400,00</b>	<b>7.740,74</b>

MVAG					Ergebnisvoranschlag			Finanzierungsvoranschlag		
EH					VA 2025			VA 2024		
FH					RA 2023			VA 2025		
					VA 2024			RA 2023		
Finanzierungstätigkeit										
SU 35	Summe Einzahlungen aus der Finanzierungstätigkeit							0,00	0,00	0,00
SU 36	Summe Auszahlungen aus der Finanzierungstätigkeit							0,00	0,00	0,00
SA4	Saldo (4) Geldfluss aus der Finanzierungstätigkeit (35 – 36)							0,00	0,00	0,00
SA5	Saldo (5) Geldfluss aus der voranschlagswirksamen Gebarung (Saldo 3 + Saldo 4)							9.400,00	9.400,00	7.740,74
86	Land- und forstwirtschaftliche Betriebe									
864	Weinbaubetriebe									
864000	Weinbaubetrieb									
Operative Gebarung										
2/864000+810000	Erträge aus Leistungen, Trauben- und Weinverk. u. Pachtsch.	2114	3114	13	5.000,00	5.000,00	4.648,30	5.000,00	5.000,00	4.648,30
SU 21 / 31	Summe Erträge / Einzahlungen operative Gebarung				5.000,00	5.000,00	4.648,30	5.000,00	5.000,00	4.648,30
1/864000-613000	Instandhaltung von sonstigen Grundstückseinrichtungen	2224	3224	24	500,00	500,00		500,00	500,00	
SU 22 / 32	Summe Aufwendungen / Auszahlungen operative Gebarung				500,00	500,00	0,00	500,00	500,00	0,00
SA 0 / SA 1	(0) Nettoergebnis (21 - 22) / (1) Geldfluss operative Gebarung (31 – 32)				4.500,00	4.500,00	4.648,30	4.500,00	4.500,00	4.648,30
SA01	Saldo (01) Haushaltsrücklagen (230 - 240)				0,00	0,00	0,00	0,00	0,00	0,00
SA00	Saldo (00) Nettoergebnis nach Haushaltsrücklagen (Saldo 0 + Saldo 01)				4.500,00	4.500,00	4.648,30			
Investive Gebarung										
SU 33	Summe Einzahlungen investive Gebarung							0,00	0,00	0,00
SU 34	Summe Auszahlungen investive Gebarung							0,00	0,00	0,00
SA2	Saldo (2) Geldfluss aus der Investiven Gebarung (33 – 34)							0,00	0,00	0,00
SA3	Saldo (3) Nettofinanzierungssaldo (Saldo 1 + Saldo 2)							4.500,00	4.500,00	4.648,30
Finanzierungstätigkeit										
SU 35	Summe Einzahlungen aus der Finanzierungstätigkeit							0,00	0,00	0,00
SU 36	Summe Auszahlungen aus der Finanzierungstätigkeit							0,00	0,00	0,00
SA4	Saldo (4) Geldfluss aus der Finanzierungstätigkeit (35 – 36)							0,00	0,00	0,00
SA5	Saldo (5) Geldfluss aus der voranschlagswirksamen Gebarung (Saldo 3 + Saldo 4)							4.500,00	4.500,00	4.648,30
87	Wirtschaftliche Unternehmungen									
876	Hafen-, Schifffahrt- und Fährbetriebe									
876000	Rollfahrebetrieb									
Operative Gebarung										
2/876000+810000	Erträge aus Leistungen, Rollfahre-Leistungserlös	2114	3114	13	95.000,00	90.000,00	97.405,34	95.000,00	90.000,00	97.405,34

		MVAG		VC QU	Ergebnisvoranschlag			Finanzierungsvoranschlag		
		EH	FH		VA 2025	VA 2024	RA 2023	VA 2025	VA 2024	RA 2023
2/876000+813000	Erträge aus der Auflösung von Investitionszuschüssen (Kapitaltransfers)	2127			1.800,00		1.203,83			
2/876000+817000	Erträge aus der Auflösung von sonstigen Rückstellungen	2117					883,89			
6/876000+829910	Zuführung aus der operativen Gebarung	2116	3116	1 18			10.929,57			10.929,57
2/876000+861000	Transfers von Ländern, Landesfonds und Landeskammern	2121	3121	15	1.000,00	2.000,00	850,00	1.000,00	2.000,00	850,00
2/876000+862000	Transfers von Gemeinden, Gemeindeverbände (ohne marktbestimmte Tätigkeit) und Gemeindefonds	2121	3121	15	5.000,00	5.000,00	5.000,00	5.000,00	5.000,00	5.000,00
<b>SU 21 / 31</b>	<b>Summe Erträge / Einzahlungen operative Gebarung</b>				<b>102.800,00</b>	<b>97.000,00</b>	<b>116.272,63</b>	<b>101.000,00</b>	<b>97.000,00</b>	<b>114.184,91</b>
1/876000-400000	Geringwertige Wirtschaftsgüter (GWG) unter € 800,00	2221	3221	23	500,00	500,00	2.475,38	500,00	500,00	2.475,38
1/876000-456000	Büromaterial	2221	3221	23	100,00	100,00	58,00	100,00	100,00	58,00
1/876000-457000	Druckwerke - Bordbücher, Schifferdienstbücher	2221	3221	23	100,00	100,00		100,00	100,00	
1/876000-459000	Sonstige Verbrauchsgüter(Werkzeug, Dienstkleidung, Kleinmaterial,etc)	2221	3221	23	1.500,00	1.500,00	4.101,65	1.500,00	1.500,00	4.101,65
1/876000-523000	Bezüge der nicht ganzjährig beschäftigten Arbeiterinnen und Arbeiter	2211	3211	20	113.500,00	114.000,00	118.559,95	113.500,00	114.000,00	118.559,95
1/876000-580000	Dienstgeberbeiträge zum Ausgleichsfonds für Familienbeihilfen	2212	3212		4.200,00			4.200,00		
1/876000-582000	Sonstige Dienstgeberbeitrag zur sozialen Sicherheit	2212	3212	20	24.200,00	4.100,00	4.721,06	24.200,00	4.100,00	4.721,06
1/876000-582100	MVK - Mitarbeitervorsorgekasse BVAEB, ÖGK	2212	3212	20		1.700,00	1.686,31		1.700,00	1.686,31
1/876000-582200	SV lfd DG BVAEB und ÖGK	2212	3212	20		23.300,00	20.248,37		23.300,00	20.248,37
1/876000-588000	Kommunalsteuer	2212	3212	20	3.000,00	3.300,00	3.031,76	3.000,00	3.300,00	3.031,76
1/876000-590000	Freiwillige Sozialleistungen	2212	3212		300,00	300,00		300,00	300,00	
1/876000-592000	Dotierung von Rückstellungen für Jubiläumszuwendungen	2214			500,00	300,00				
1/876000-617000	Instandhaltung von Fahrzeugen, Rollfähre	2224	3224	24	2.000,00	5.000,00	669,37	2.000,00	5.000,00	669,37
1/876000-619000	Instandhaltung von Sonderanlagen, Anlegestellen	2224	3224	24	2.000,00	5.000,00	1.024,49	2.000,00	5.000,00	1.024,49
1/876000-631000	Telekommunikationsdienste	2222	3222	24	400,00	400,00	348,07	400,00	400,00	348,07
1/876000-640100	Rechts- und Beratungsaufwand, Prüfungskosten	2222	3222	24	500,00	500,00	943,30	500,00	500,00	943,30
1/876000-650000	Zinsen 10003/2800621 Rollfähre ab 2023	2241	3241	25	1.400,00	1.500,00	489,17	1.400,00	1.500,00	489,17
1/876000-659000	Geldverkehrs- und Bankspesen (Bankkarten, Wechselgeldgebühr)	2244	3244	24	100,00	100,00	72,56	100,00	100,00	72,56
1/876000-670000	Versicherungen	2222	3222	24	400,00	400,00	349,99	400,00	400,00	699,98
1/876000-680000	Planmäßige Abschreibung	2226			5.700,00	1.300,00	8.105,29			



		MVAG		VC QU	Ergebnisvoranschlag			Finanzierungsvoranschlag		
		EH	FH		VA 2025	VA 2024	RA 2023	VA 2025	VA 2024	RA 2023
1/876000-700000	Miet- und Pachtaufwand, VIA Donau Aufwandsentsch. u. Bestandszins	2223	3223	24	1.600,00	1.600,00	1.576,55	1.600,00	1.600,00	1.576,55
1/876000-710000	Öffentliche Abgaben, ohne Gebühren gemäß FAG	2225	3225	24	400,00	400,00	348,10	400,00	400,00	348,10
1/876000-720000	Kostenbeiträge der Bezüge der Vertragsbediensteten	2225	3225	24	7.200,00	7.000,00		7.200,00	7.000,00	
1/876000-720100	Kostenbeiträge der Bezüge d. Bauhof	2225	3225	24	5.600,00	7.000,00		5.600,00	7.000,00	
1/876000-728000	Entgelte für sonstige Leistungen, Ausbildung Bedienstete	2225	3225	24	800,00	1.000,00	3.138,02	800,00	1.000,00	3.138,02
1/876000-729910	Zuführung in die investive Gebarung	2225	3225	24			10.929,57			10.929,57
<b>SU 22 / 32</b>	<b>Summe Aufwendungen / Auszahlungen operative Gebarung</b>				<b>176.000,00</b>	<b>180.400,00</b>	<b>182.876,96</b>	<b>169.800,00</b>	<b>178.800,00</b>	<b>175.121,66</b>
<b>SA 0 / SA 1</b>	<b>(0) Nettoergebnis (21 - 22) / (1) Geldfluss operative Gebarung (31 – 32)</b>				<b>-73.200,00</b>	<b>-83.400,00</b>	<b>-66.604,33</b>	<b>-68.800,00</b>	<b>-81.800,00</b>	<b>-60.936,75</b>
<b>SA01</b>	<b>Saldo (01) Haushaltsrücklagen (230 - 240)</b>				<b>0,00</b>	<b>0,00</b>	<b>0,00</b>	<b>0,00</b>	<b>0,00</b>	<b>0,00</b>
<b>SA00</b>	<b>Saldo (00) Nettoergebnis nach Haushaltsrücklagen (Saldo 0 + Saldo 01)</b>				<b>-73.200,00</b>	<b>-83.400,00</b>	<b>-66.604,33</b>			
<b>Investive Gebarung</b>										
6/876000+300000	Kapitaltransfers von Bund - KIG		3331	1 33						18.057,42
2/876000+307000	Kapitaltransfers von privaten Haushalten und privaten Organisationen ohne Erwerbszweck und andere		3334					7.700,00		
<b>SU 33</b>	<b>Summe Einzahlungen investive Gebarung</b>							<b>0,00</b>	<b>7.700,00</b>	<b>18.057,42</b>
5/876000-050000	Rollfähre Instandsetzung		3412	1 40						68.286,99
<b>SU 34</b>	<b>Summe Auszahlungen investive Gebarung</b>							<b>0,00</b>	<b>0,00</b>	<b>68.286,99</b>
<b>SA2</b>	<b>Saldo (2) Geldfluss aus der Investiven Gebarung (33 – 34)</b>							<b>0,00</b>	<b>7.700,00</b>	<b>-50.229,57</b>
<b>SA3</b>	<b>Saldo (3) Nettofinanzierungssaldo (Saldo 1 + Saldo 2)</b>							<b>-68.800,00</b>	<b>-74.100,00</b>	<b>-111.166,32</b>
<b>Finanzierungstätigkeit</b>										
6/876000+346000	Darlehen 10999/57		3514	1 55						39.300,00
<b>SU 35</b>	<b>Summe Einzahlungen aus der Finanzierungstätigkeit</b>							<b>0,00</b>	<b>0,00</b>	<b>39.300,00</b>
1/876000-346000	Tilgung 10003/2800621 Rollfähre ab 2023		3614	65				3.900,00	4.000,00	1.965,00
<b>SU 36</b>	<b>Summe Auszahlungen aus der Finanzierungstätigkeit</b>							<b>3.900,00</b>	<b>4.000,00</b>	<b>1.965,00</b>
<b>SA4</b>	<b>Saldo (4) Geldfluss aus der Finanzierungstätigkeit (35 – 36)</b>							<b>-3.900,00</b>	<b>-4.000,00</b>	<b>37.335,00</b>
<b>SA5</b>	<b>Saldo (5) Geldfluss aus der voranschlagswirksamen Gebarung (Saldo 3 + Saldo 4)</b>							<b>-72.700,00</b>	<b>-78.100,00</b>	<b>-73.831,32</b>

		MVAG	VC QU	Ergebnisvoranschlag			Finanzierungsvoranschlag			
		EH	FH		VA 2025	VA 2024	RA 2023	VA 2025	VA 2024	RA 2023
9 Finanzwirtschaft										
90	Gesonderte Verwaltung									
900	Gesonderte Verwaltung									
900000	Finanzwirtschaft- Finanzverwaltung									
Operative Gebarung										
2/900000+829000	Sonstige Erträge - Umsatzsteuererklärung	2116	3116	18	10.000,00	10.000,00	4.991,32	10.000,00	10.000,00	4.991,32
SU 21 / 31	Summe Erträge / Einzahlungen operative Gebarung				10.000,00	10.000,00	4.991,32	10.000,00	10.000,00	4.991,32
SU 22 / 32	Summe Aufwendungen / Auszahlungen operative Gebarung				0,00	0,00	0,00	0,00	0,00	0,00
SA 0 / SA 1	(0) Nettoergebnis (21 - 22) / (1) Geldfluss operative Gebarung (31 – 32)				10.000,00	10.000,00	4.991,32	10.000,00	10.000,00	4.991,32
SA01	Saldo (01) Haushaltsrücklagen (230 - 240)				0,00	0,00	0,00	0,00	0,00	0,00
SA00	Saldo (00) Nettoergebnis nach Haushaltsrücklagen (Saldo 0 + Saldo 01)				10.000,00	10.000,00	4.991,32			
Investive Gebarung										
SU 33	Summe Einzahlungen investive Gebarung							0,00	0,00	0,00
SU 34	Summe Auszahlungen investive Gebarung							0,00	0,00	0,00
SA2	Saldo (2) Geldfluss aus der Investiven Gebarung (33 – 34)							0,00	0,00	0,00
SA3	Saldo (3) Nettofinanzierungssaldo (Saldo 1 + Saldo 2)							10.000,00	10.000,00	4.991,32
Finanzierungstätigkeit										
SU 35	Summe Einzahlungen aus der Finanzierungstätigkeit							0,00	0,00	0,00
SU 36	Summe Auszahlungen aus der Finanzierungstätigkeit							0,00	0,00	0,00
SA4	Saldo (4) Geldfluss aus der Finanzierungstätigkeit (35 – 36)							0,00	0,00	0,00
SA5	Saldo (5) Geldfluss aus der voranschlagswirksamen Gebarung (Saldo 3 + Saldo 4)							10.000,00	10.000,00	4.991,32
91	Kapitalvermögen und Stiftungen ohne eigene Rechtspersönlichkeit									
910	Geldverkehr									
910000	Geldverkehr									
Operative Gebarung										
2/910000+823000	Zinsen der Giro- und Spargirokonten	2131	3131	14	1.300,00	1.200,00	1.178,06	1.300,00	1.200,00	1.178,06
SU 21 / 31	Summe Erträge / Einzahlungen operative Gebarung				1.300,00	1.200,00	1.178,06	1.300,00	1.200,00	1.178,06
1/910000-650000	Zinsen für Finanzschulden in Euro (Kassenkredit)	2241	3241		15.000,00	15.000,00		15.000,00	15.000,00	
1/910000-659000	Geldverkehrsspesen und Bankspesen	2244	3244	24	2.800,00	2.800,00	10.668,57	2.800,00	2.800,00	10.668,57
1/910000-659100	EURO-Rundungsdifferenz	2244	3244	24			0,33			0,33
1/910000-710000	Kapitalertragssteuer KEST	2225	3225	24	300,00	200,00	294,52	300,00	200,00	294,52
SU 22 / 32	Summe Aufwendungen / Auszahlungen operative Gebarung				18.100,00	18.000,00	10.963,42	18.100,00	18.000,00	10.963,42
SA 0 / SA 1	(0) Nettoergebnis (21 - 22) / (1) Geldfluss operative Gebarung (31 – 32)				-16.800,00	-16.800,00	-9.785,36	-16.800,00	-16.800,00	-9.785,36

		MVAG VC QU		Ergebnisvoranschlag			Finanzierungsvoranschlag		
		EH	FH	VA 2025	VA 2024	RA 2023	VA 2025	VA 2024	RA 2023
SA01	Saldo (01) Haushaltsrücklagen (230 - 240)			0,00	0,00	0,00	0,00	0,00	0,00
SA00	Saldo (00) Nettoergebnis nach Haushaltsrücklagen (Saldo 0 + Saldo 01)			-16.800,00	-16.800,00	-9.785,36			
<b>Investive Gebarung</b>									
SU 33	Summe Einzahlungen investive Gebarung						0,00	0,00	0,00
SU 34	Summe Auszahlungen investive Gebarung						0,00	0,00	0,00
SA2	Saldo (2) Geldfluss aus der Investiven Gebarung (33 – 34)						0,00	0,00	0,00
SA3	Saldo (3) Nettofinanzierungssaldo (Saldo 1 + Saldo 2)						-16.800,00	-16.800,00	-9.785,36
<b>Finanzierungstätigkeit</b>									
SU 35	Summe Einzahlungen aus der Finanzierungstätigkeit						0,00	0,00	0,00
SU 36	Summe Auszahlungen aus der Finanzierungstätigkeit						0,00	0,00	0,00
SA4	Saldo (4) Geldfluss aus der Finanzierungstätigkeit (35 – 36)						0,00	0,00	0,00
SA5	Saldo (5) Geldfluss aus der voranschlagswirksamen Gebarung (Saldo 3 + Saldo 4)						-16.800,00	-16.800,00	-9.785,36
912	Rücklagen (soweit nicht aufteilbar)								
912000	Rücklagen-nicht aufteilbar								
<b>Operative Gebarung</b>									
SU 21 / 31	Summe Erträge / Einzahlungen operative Gebarung			0,00	0,00	0,00	0,00	0,00	0,00
SU 22 / 32	Summe Aufwendungen / Auszahlungen operative Gebarung			0,00	0,00	0,00	0,00	0,00	0,00
SA 0 / SA 1	(0) Nettoergebnis (21 - 22) / (1) Geldfluss operative Gebarung (31 – 32)			0,00	0,00	0,00	0,00	0,00	0,00
2/912000+895009	Entnahmen von allgemeinen Haushaltsrücklagen		2301			76.595,74			
SA01	Saldo (01) Haushaltsrücklagen (230 - 240)			0,00	0,00	76.595,74	0,00	0,00	0,00
SA00	Saldo (00) Nettoergebnis nach Haushaltsrücklagen (Saldo 0 + Saldo 01)			0,00	0,00	76.595,74			
<b>Investive Gebarung</b>									
SU 33	Summe Einzahlungen investive Gebarung						0,00	0,00	0,00
SU 34	Summe Auszahlungen investive Gebarung						0,00	0,00	0,00
SA2	Saldo (2) Geldfluss aus der Investiven Gebarung (33 – 34)						0,00	0,00	0,00
SA3	Saldo (3) Nettofinanzierungssaldo (Saldo 1 + Saldo 2)						0,00	0,00	0,00
<b>Finanzierungstätigkeit</b>									
SU 35	Summe Einzahlungen aus der Finanzierungstätigkeit						0,00	0,00	0,00
SU 36	Summe Auszahlungen aus der Finanzierungstätigkeit						0,00	0,00	0,00
SA4	Saldo (4) Geldfluss aus der Finanzierungstätigkeit (35 – 36)						0,00	0,00	0,00
SA5	Saldo (5) Geldfluss aus der voranschlagswirksamen Gebarung (Saldo 3 + Saldo 4)						0,00	0,00	0,00
914	Beteiligungen								
914000	Beteiligungen								
<b>Operative Gebarung</b>									
SU 21 / 31	Summe Erträge / Einzahlungen operative Gebarung			0,00	0,00	0,00	0,00	0,00	0,00

		MVAG		VC QU	Ergebnisvoranschlag			Finanzierungsvoranschlag		
		EH	FH		VA 2025	VA 2024	RA 2023	VA 2025	VA 2024	RA 2023
1/914000-786000	Kapitaltransfers an Beteiligungen der Gemeinde	2232		44			2.819,81			
<b>SU 22 / 32</b>	<b>Summe Aufwendungen / Auszahlungen operative Gebarung</b>				<b>0,00</b>	<b>0,00</b>	<b>2.819,81</b>	<b>0,00</b>	<b>0,00</b>	<b>0,00</b>
<b>SA 0 / SA 1</b>	<b>(0) Nettoergebnis (21 - 22) / (1) Geldfluss operative Gebarung (31 – 32)</b>				<b>0,00</b>	<b>0,00</b>	<b>-2.819,81</b>	<b>0,00</b>	<b>0,00</b>	<b>0,00</b>
<b>SA01</b>	<b>Saldo (01) Haushaltsrücklagen (230 - 240)</b>				<b>0,00</b>	<b>0,00</b>	<b>0,00</b>	<b>0,00</b>	<b>0,00</b>	<b>0,00</b>
<b>SA00</b>	<b>Saldo (00) Nettoergebnis nach Haushaltsrücklagen (Saldo 0 + Saldo 01)</b>				<b>0,00</b>	<b>0,00</b>	<b>-2.819,81</b>			
<b>Investive Gebarung</b>										
<b>SU 33</b>	<b>Summe Einzahlungen investive Gebarung</b>							<b>0,00</b>	<b>0,00</b>	<b>0,00</b>
1/914000-786000	Kapitaltransfers an Beteiligungen der Gemeinde		3432	44						2.819,81
<b>SU 34</b>	<b>Summe Auszahlungen investive Gebarung</b>							<b>0,00</b>	<b>0,00</b>	<b>2.819,81</b>
<b>SA2</b>	<b>Saldo (2) Geldfluss aus der Investiven Gebarung (33 – 34)</b>							<b>0,00</b>	<b>0,00</b>	<b>-2.819,81</b>
<b>SA3</b>	<b>Saldo (3) Nettofinanzierungssaldo (Saldo 1 + Saldo 2)</b>							<b>0,00</b>	<b>0,00</b>	<b>-2.819,81</b>
<b>Finanzierungstätigkeit</b>										
<b>SU 35</b>	<b>Summe Einzahlungen aus der Finanzierungstätigkeit</b>							<b>0,00</b>	<b>0,00</b>	<b>0,00</b>
<b>SU 36</b>	<b>Summe Auszahlungen aus der Finanzierungstätigkeit</b>							<b>0,00</b>	<b>0,00</b>	<b>0,00</b>
<b>SA4</b>	<b>Saldo (4) Geldfluss aus der Finanzierungstätigkeit (35 – 36)</b>							<b>0,00</b>	<b>0,00</b>	<b>0,00</b>
<b>SA5</b>	<b>Saldo (5) Geldfluss aus der voranschlagswirksamen Gebarung (Saldo 3 + Saldo 4)</b>							<b>0,00</b>	<b>0,00</b>	<b>-2.819,81</b>
<b>92</b>	<b>Öffentliche Abgaben</b>									
<b>920</b>	<b>Ausschließliche Gemeindeabgaben</b>									
<b>920000</b>	<b>Ausschließliche Gemeindeabgaben</b>									
<b>Operative Gebarung</b>										
2/920000+830000	Grundsteuer A	2111	3111	10	12.000,00	12.000,00	11.500,61	12.000,00	12.000,00	10.790,82
2/920000+831000	Grundsteuer B	2111	3111	10	90.500,00	90.000,00	86.670,58	90.500,00	90.000,00	86.665,14
2/920000+833100	Kommunalsteuer	2111	3111	10	381.500,00	381.000,00	381.306,32	381.500,00	381.000,00	379.902,54
2/920000+834000	Fremdenverk.Förd. Beitrag	2111	3111	10	200,00	200,00	169,72	200,00	200,00	169,72
2/920000+838000	Hundeabgabe	2111	3111	10	3.000,00	2.800,00	2.445,40	3.000,00	2.800,00	2.451,94
2/920000+841000	Gebrauchsabgabe	2111	3111	10	35.000,00	32.500,00	30.187,57	35.000,00	32.500,00	30.453,73
2/920000+849000	Nebengebühren	2111	3111	10	1.000,00	1.000,00	947,41	1.000,00	1.000,00	807,84
2/920000+850000	Aufschließungsbeiträge	2111	3111	10	45.000,00	45.000,00	44.810,22	45.000,00	45.000,00	44.810,22
2/920000+850100	Abstellplatz Ausgleichsabgabe	2111	3111	10	7.000,00	7.000,00	6.250,00	7.000,00	7.000,00	6.250,00
2/920000+856000	Verwaltungsabgaben	2111	3111	10	8.000,00	7.000,00	5.218,48	8.000,00	7.000,00	5.013,93
2/920000+857100	Baukommissionen	2111	3111	10	2.000,00	2.000,00	1.059,60	2.000,00	2.000,00	963,00
<b>SU 21 / 31</b>	<b>Summe Erträge / Einzahlungen operative Gebarung</b>				<b>585.200,00</b>	<b>580.500,00</b>	<b>570.565,91</b>	<b>585.200,00</b>	<b>580.500,00</b>	<b>568.278,88</b>
1/920000-691000	Uneinbringliche Forderungen	2225	3225	24	500,00	500,00	498,46	500,00	500,00	498,46

		MVAG VC QU			Ergebnisvoranschlag			Finanzierungsvoranschlag		
		EH	FH		VA 2025	VA 2024	RA 2023	VA 2025	VA 2024	RA 2023
1/920000-752000	Kosten der Abgabeneinhebung Grundsteuer, KommSt	2231	3231	26	12.000,00	10.700,00	11.140,32	12.000,00	10.700,00	11.140,32
<b>SU 22 / 32</b>	<b>Summe Aufwendungen / Auszahlungen operative Gebarung</b>				<b>12.500,00</b>	<b>11.200,00</b>	<b>11.638,78</b>	<b>12.500,00</b>	<b>11.200,00</b>	<b>11.638,78</b>
<b>SA 0 / SA 1</b>	<b>(0) Nettoergebnis (21 - 22) / (1) Geldfluss operative Gebarung (31 – 32)</b>				<b>572.700,00</b>	<b>569.300,00</b>	<b>558.927,13</b>	<b>572.700,00</b>	<b>569.300,00</b>	<b>556.640,10</b>
<b>SA01</b>	<b>Saldo (01) Haushaltsrücklagen (230 - 240)</b>				<b>0,00</b>	<b>0,00</b>	<b>0,00</b>	<b>0,00</b>	<b>0,00</b>	<b>0,00</b>
<b>SA00</b>	<b>Saldo (00) Nettoergebnis nach Haushaltsrücklagen (Saldo 0 + Saldo 01)</b>				<b>572.700,00</b>	<b>569.300,00</b>	<b>558.927,13</b>			
<b>Investive Gebarung</b>										
<b>SU 33</b>	<b>Summe Einzahlungen investive Gebarung</b>							<b>0,00</b>	<b>0,00</b>	<b>0,00</b>
<b>SU 34</b>	<b>Summe Auszahlungen investive Gebarung</b>							<b>0,00</b>	<b>0,00</b>	<b>0,00</b>
<b>SA2</b>	<b>Saldo (2) Geldfluss aus der Investiven Gebarung (33 – 34)</b>							<b>0,00</b>	<b>0,00</b>	<b>0,00</b>
<b>SA3</b>	<b>Saldo (3) Nettofinanzierungssaldo (Saldo 1 + Saldo 2)</b>							<b>572.700,00</b>	<b>569.300,00</b>	<b>556.640,10</b>
<b>Finanzierungstätigkeit</b>										
<b>SU 35</b>	<b>Summe Einzahlungen aus der Finanzierungstätigkeit</b>							<b>0,00</b>	<b>0,00</b>	<b>0,00</b>
<b>SU 36</b>	<b>Summe Auszahlungen aus der Finanzierungstätigkeit</b>							<b>0,00</b>	<b>0,00</b>	<b>0,00</b>
<b>SA4</b>	<b>Saldo (4) Geldfluss aus der Finanzierungstätigkeit (35 – 36)</b>							<b>0,00</b>	<b>0,00</b>	<b>0,00</b>
<b>SA5</b>	<b>Saldo (5) Geldfluss aus der voranschlagswirksamen Gebarung (Saldo 3 + Saldo 4)</b>							<b>572.700,00</b>	<b>569.300,00</b>	<b>556.640,10</b>
<b>921</b>	<b>Zwischen Ländern und Gemeinden geteilte Abgaben</b>									
<b>921000</b>	<b>Nächtigungstaxe</b>									
<b>Operative Gebarung</b>										
2/921000+834000	Nächtigungstaxe	2111	3111	10	60.900,00	71.200,00	30.020,48	60.900,00	71.200,00	30.020,48
2/921000+861000	Transfers von Ländern, Landesfonds und Landeskammern	2121	3121	15	35.000,00	30.000,00	39.753,76	35.000,00	30.000,00	39.753,76
<b>SU 21 / 31</b>	<b>Summe Erträge / Einzahlungen operative Gebarung</b>				<b>95.900,00</b>	<b>101.200,00</b>	<b>69.774,24</b>	<b>95.900,00</b>	<b>101.200,00</b>	<b>69.774,24</b>
<b>SU 22 / 32</b>	<b>Summe Aufwendungen / Auszahlungen operative Gebarung</b>				<b>0,00</b>	<b>0,00</b>	<b>0,00</b>	<b>0,00</b>	<b>0,00</b>	<b>0,00</b>
<b>SA 0 / SA 1</b>	<b>(0) Nettoergebnis (21 - 22) / (1) Geldfluss operative Gebarung (31 – 32)</b>				<b>95.900,00</b>	<b>101.200,00</b>	<b>69.774,24</b>	<b>95.900,00</b>	<b>101.200,00</b>	<b>69.774,24</b>
<b>SA01</b>	<b>Saldo (01) Haushaltsrücklagen (230 - 240)</b>				<b>0,00</b>	<b>0,00</b>	<b>0,00</b>	<b>0,00</b>	<b>0,00</b>	<b>0,00</b>
<b>SA00</b>	<b>Saldo (00) Nettoergebnis nach Haushaltsrücklagen (Saldo 0 + Saldo 01)</b>				<b>95.900,00</b>	<b>101.200,00</b>	<b>69.774,24</b>			
<b>Investive Gebarung</b>										
<b>SU 33</b>	<b>Summe Einzahlungen investive Gebarung</b>							<b>0,00</b>	<b>0,00</b>	<b>0,00</b>
<b>SU 34</b>	<b>Summe Auszahlungen investive Gebarung</b>							<b>0,00</b>	<b>0,00</b>	<b>0,00</b>
<b>SA2</b>	<b>Saldo (2) Geldfluss aus der Investiven Gebarung (33 – 34)</b>							<b>0,00</b>	<b>0,00</b>	<b>0,00</b>
<b>SA3</b>	<b>Saldo (3) Nettofinanzierungssaldo (Saldo 1 + Saldo 2)</b>							<b>95.900,00</b>	<b>101.200,00</b>	<b>69.774,24</b>
<b>Finanzierungstätigkeit</b>										
<b>SU 35</b>	<b>Summe Einzahlungen aus der Finanzierungstätigkeit</b>							<b>0,00</b>	<b>0,00</b>	<b>0,00</b>
<b>SU 36</b>	<b>Summe Auszahlungen aus der Finanzierungstätigkeit</b>							<b>0,00</b>	<b>0,00</b>	<b>0,00</b>
<b>SA4</b>	<b>Saldo (4) Geldfluss aus der Finanzierungstätigkeit (35 – 36)</b>							<b>0,00</b>	<b>0,00</b>	<b>0,00</b>

		MVAG VC QU			Ergebnisvoranschlag			Finanzierungsvoranschlag		
		EH	FH		VA 2025	VA 2024	RA 2023	VA 2025	VA 2024	RA 2023
<b>SA5</b>	<b>Saldo (5) Geldfluss aus der voranschlagswirksamen Gebarung (Saldo 3 + Saldo 4)</b>							<b>95.900,00</b>	<b>101.200,00</b>	<b>69.774,24</b>
<b>925</b>	<b>Ertragsanteile an gemeinschaftlichen Bundesabgaben</b>									
<b>925000</b>	<b>Ertragsanteile an gemeinschaftl.Bundesabg.</b>									
<b>Operative Gebarung</b>										
2/925000+859400	Ertragsanteile	2112	3112	11	1.441.000,00	1.468.000,00	1.435.541,09	1.441.000,00	1.468.000,00	1.435.541,09
<b>SU 21 / 31</b>	<b>Summe Erträge / Einzahlungen operative Gebarung</b>				<b>1.441.000,00</b>	<b>1.468.000,00</b>	<b>1.435.541,09</b>	<b>1.441.000,00</b>	<b>1.468.000,00</b>	<b>1.435.541,09</b>
<b>SU 22 / 32</b>	<b>Summe Aufwendungen / Auszahlungen operative Gebarung</b>				<b>0,00</b>	<b>0,00</b>	<b>0,00</b>	<b>0,00</b>	<b>0,00</b>	<b>0,00</b>
<b>SA 0 / SA 1</b>	<b>(0) Nettoergebnis (21 - 22) / (1) Geldfluss operative Gebarung (31 – 32)</b>				<b>1.441.000,00</b>	<b>1.468.000,00</b>	<b>1.435.541,09</b>	<b>1.441.000,00</b>	<b>1.468.000,00</b>	<b>1.435.541,09</b>
<b>SA01</b>	<b>Saldo (01) Haushaltsrücklagen (230 - 240)</b>				<b>0,00</b>	<b>0,00</b>	<b>0,00</b>	<b>0,00</b>	<b>0,00</b>	<b>0,00</b>
<b>SA00</b>	<b>Saldo (00) Nettoergebnis nach Haushaltsrücklagen (Saldo 0 + Saldo 01)</b>				<b>1.441.000,00</b>	<b>1.468.000,00</b>	<b>1.435.541,09</b>			
<b>Investive Gebarung</b>										
<b>SU 33</b>	<b>Summe Einzahlungen investive Gebarung</b>							<b>0,00</b>	<b>0,00</b>	<b>0,00</b>
<b>SU 34</b>	<b>Summe Auszahlungen investive Gebarung</b>							<b>0,00</b>	<b>0,00</b>	<b>0,00</b>
<b>SA2</b>	<b>Saldo (2) Geldfluss aus der Investiven Gebarung (33 – 34)</b>							<b>0,00</b>	<b>0,00</b>	<b>0,00</b>
<b>SA3</b>	<b>Saldo (3) Nettofinanzierungssaldo (Saldo 1 + Saldo 2)</b>							<b>1.441.000,00</b>	<b>1.468.000,00</b>	<b>1.435.541,09</b>
<b>Finanzierungstätigkeit</b>										
<b>SU 35</b>	<b>Summe Einzahlungen aus der Finanzierungstätigkeit</b>							<b>0,00</b>	<b>0,00</b>	<b>0,00</b>
<b>SU 36</b>	<b>Summe Auszahlungen aus der Finanzierungstätigkeit</b>							<b>0,00</b>	<b>0,00</b>	<b>0,00</b>
<b>SA4</b>	<b>Saldo (4) Geldfluss aus der Finanzierungstätigkeit (35 – 36)</b>							<b>0,00</b>	<b>0,00</b>	<b>0,00</b>
<b>SA5</b>	<b>Saldo (5) Geldfluss aus der voranschlagswirksamen Gebarung (Saldo 3 + Saldo 4)</b>							<b>1.441.000,00</b>	<b>1.468.000,00</b>	<b>1.435.541,09</b>
<b>94</b>	<b>Finanzzuweisungen und Zuschüsse</b>									
<b>940</b>	<b>Bedarfszuweisungen</b>									
<b>940000</b>	<b>Finanzzuweisungen und Zuschüsse</b>									
<b>Operative Gebarung</b>										
2/940000+860000	Transfers von Bund, Bundesfonds und Bundeskammern	2121	3121	15	10.000,00	10.000,00	10.872,00	10.000,00	10.000,00	10.872,00
2/940000+861000	Transfers von Ländern, Landesfonds und Landeskammern	2121	3121	15	10.000,00	15.000,00	4.067,08	10.000,00	15.000,00	4.067,08
2/940000+871100	Kapitaltransfers aus Gemeinde-Bedarfszuweisungsmitteln (BZ II)	2121	3121		296.200,00	539.800,00	12.251,85	296.200,00	539.800,00	12.251,85
<b>SU 21 / 31</b>	<b>Summe Erträge / Einzahlungen operative Gebarung</b>				<b>316.200,00</b>	<b>564.800,00</b>	<b>27.190,93</b>	<b>316.200,00</b>	<b>564.800,00</b>	<b>27.190,93</b>
<b>SU 22 / 32</b>	<b>Summe Aufwendungen / Auszahlungen operative Gebarung</b>				<b>0,00</b>	<b>0,00</b>	<b>0,00</b>	<b>0,00</b>	<b>0,00</b>	<b>0,00</b>
<b>SA 0 / SA 1</b>	<b>(0) Nettoergebnis (21 - 22) / (1) Geldfluss operative Gebarung (31 – 32)</b>				<b>316.200,00</b>	<b>564.800,00</b>	<b>27.190,93</b>	<b>316.200,00</b>	<b>564.800,00</b>	<b>27.190,93</b>
<b>SA01</b>	<b>Saldo (01) Haushaltsrücklagen (230 - 240)</b>				<b>0,00</b>	<b>0,00</b>	<b>0,00</b>	<b>0,00</b>	<b>0,00</b>	<b>0,00</b>
<b>SA00</b>	<b>Saldo (00) Nettoergebnis nach Haushaltsrücklagen (Saldo 0 + Saldo 01)</b>				<b>316.200,00</b>	<b>564.800,00</b>	<b>27.190,93</b>			

		MVAG VC QU			Ergebnisvoranschlag			Finanzierungsvoranschlag		
		EH	FH		VA 2025	VA 2024	RA 2023	VA 2025	VA 2024	RA 2023
<b>Investive Gebarung</b>										
SU 33	Summe Einzahlungen investive Gebarung							0,00	0,00	0,00
SU 34	Summe Auszahlungen investive Gebarung							0,00	0,00	0,00
SA2	Saldo (2) Geldfluss aus der Investiven Gebarung (33 – 34)							0,00	0,00	0,00
SA3	Saldo (3) Nettofinanzierungssaldo (Saldo 1 + Saldo 2)							316.200,00	564.800,00	27.190,93
<b>Finanzierungstätigkeit</b>										
SU 35	Summe Einzahlungen aus der Finanzierungstätigkeit							0,00	0,00	0,00
SU 36	Summe Auszahlungen aus der Finanzierungstätigkeit							0,00	0,00	0,00
SA4	Saldo (4) Geldfluss aus der Finanzierungstätigkeit (35 – 36)							0,00	0,00	0,00
SA5	Saldo (5) Geldfluss aus der voranschlagswirksamen Gebarung (Saldo 3 + Saldo 4)							316.200,00	564.800,00	27.190,93
941	Sonstige Finanzzuweisungen nach dem FAG									
941000	Finanzzuweisungen und Zuschüsse									
<b>Operative Gebarung</b>										
2/941000+860000	Bedarfszuweisung Bund	2121	3121	15	100.000,00	135.000,00	56.449,00	100.000,00	135.000,00	56.449,00
2/941000+861000	Finanzzuweisungen Zukunftsfonds Elementarp.	2121	3121		38.200,00			38.200,00		
SU 21 / 31	Summe Erträge / Einzahlungen operative Gebarung				138.200,00	135.000,00	56.449,00	138.200,00	135.000,00	56.449,00
SU 22 / 32	Summe Aufwendungen / Auszahlungen operative Gebarung				0,00	0,00	0,00	0,00	0,00	0,00
SA 0 / SA 1	(0) Nettoergebnis (21 - 22) / (1) Geldfluss operative Gebarung (31 – 32)				138.200,00	135.000,00	56.449,00	138.200,00	135.000,00	56.449,00
SA01	Saldo (01) Haushaltsrücklagen (230 - 240)				0,00	0,00	0,00	0,00	0,00	0,00
SA00	Saldo (00) Nettoergebnis nach Haushaltsrücklagen (Saldo 0 + Saldo 01)				138.200,00	135.000,00	56.449,00			
<b>Investive Gebarung</b>										
SU 33	Summe Einzahlungen investive Gebarung							0,00	0,00	0,00
SU 34	Summe Auszahlungen investive Gebarung							0,00	0,00	0,00
SA2	Saldo (2) Geldfluss aus der Investiven Gebarung (33 – 34)							0,00	0,00	0,00
SA3	Saldo (3) Nettofinanzierungssaldo (Saldo 1 + Saldo 2)							138.200,00	135.000,00	56.449,00
<b>Finanzierungstätigkeit</b>										
SU 35	Summe Einzahlungen aus der Finanzierungstätigkeit							0,00	0,00	0,00
SU 36	Summe Auszahlungen aus der Finanzierungstätigkeit							0,00	0,00	0,00
SA4	Saldo (4) Geldfluss aus der Finanzierungstätigkeit (35 – 36)							0,00	0,00	0,00
SA5	Saldo (5) Geldfluss aus der voranschlagswirksamen Gebarung (Saldo 3 + Saldo 4)							138.200,00	135.000,00	56.449,00

		MVAG VC QU		Ergebnisvoranschlag			Finanzierungsvoranschlag		
		EH	FH	VA 2025	VA 2024	RA 2023	VA 2025	VA 2024	RA 2023
<b>945</b>	<b>Sonstige Zuschüsse des Bundes</b>								
<b>945000</b>	<b>Sonstige Zuschüsse des Bundes</b>								
<b>Operative Gebarung</b>									
2/945000+860100	Transfers von Bund, Bundesfonds und Bundeskammern	2121	3121	28.000,00			28.000,00		
<b>SU 21 / 31</b>	<b>Summe Erträge / Einzahlungen operative Gebarung</b>			<b>28.000,00</b>	<b>0,00</b>	<b>0,00</b>	<b>28.000,00</b>	<b>0,00</b>	<b>0,00</b>
<b>SU 22 / 32</b>	<b>Summe Aufwendungen / Auszahlungen operative Gebarung</b>			<b>0,00</b>	<b>0,00</b>	<b>0,00</b>	<b>0,00</b>	<b>0,00</b>	<b>0,00</b>
<b>SA 0 / SA 1</b>	<b>(0) Nettoergebnis (21 - 22) / (1) Geldfluss operative Gebarung (31 – 32)</b>			<b>28.000,00</b>	<b>0,00</b>	<b>0,00</b>	<b>28.000,00</b>	<b>0,00</b>	<b>0,00</b>
<b>SA01</b>	<b>Saldo (01) Haushaltsrücklagen (230 - 240)</b>			<b>0,00</b>	<b>0,00</b>	<b>0,00</b>	<b>0,00</b>	<b>0,00</b>	<b>0,00</b>
<b>SA00</b>	<b>Saldo (00) Nettoergebnis nach Haushaltsrücklagen (Saldo 0 + Saldo 01)</b>			<b>28.000,00</b>	<b>0,00</b>	<b>0,00</b>			
<b>Investive Gebarung</b>									
<b>SU 33</b>	<b>Summe Einzahlungen investive Gebarung</b>						<b>0,00</b>	<b>0,00</b>	<b>0,00</b>
<b>SU 34</b>	<b>Summe Auszahlungen investive Gebarung</b>						<b>0,00</b>	<b>0,00</b>	<b>0,00</b>
<b>SA2</b>	<b>Saldo (2) Geldfluss aus der Investiven Gebarung (33 – 34)</b>						<b>0,00</b>	<b>0,00</b>	<b>0,00</b>
<b>SA3</b>	<b>Saldo (3) Nettofinanzierungssaldo (Saldo 1 + Saldo 2)</b>						<b>28.000,00</b>	<b>0,00</b>	<b>0,00</b>
<b>Finanzierungstätigkeit</b>									
<b>SU 35</b>	<b>Summe Einzahlungen aus der Finanzierungstätigkeit</b>						<b>0,00</b>	<b>0,00</b>	<b>0,00</b>
<b>SU 36</b>	<b>Summe Auszahlungen aus der Finanzierungstätigkeit</b>						<b>0,00</b>	<b>0,00</b>	<b>0,00</b>
<b>SA4</b>	<b>Saldo (4) Geldfluss aus der Finanzierungstätigkeit (35 – 36)</b>						<b>0,00</b>	<b>0,00</b>	<b>0,00</b>
<b>SA5</b>	<b>Saldo (5) Geldfluss aus der voranschlagswirksamen Gebarung (Saldo 3 + Saldo 4)</b>						<b>28.000,00</b>	<b>0,00</b>	<b>0,00</b>
<b>946</b>	<b>Zuschüsse nach landesgesetzlichen Bestimmungen</b>								
<b>946000</b>	<b>Finanzzuweisungen und Zuschüsse</b>								
<b>Operative Gebarung</b>									
2/946000+861000	Transfers nach dem NÖ Gemeinde-Unterstützungsgesetz	2121	3121	20.000,00			20.000,00		
<b>SU 21 / 31</b>	<b>Summe Erträge / Einzahlungen operative Gebarung</b>			<b>20.000,00</b>	<b>0,00</b>	<b>0,00</b>	<b>20.000,00</b>	<b>0,00</b>	<b>0,00</b>
<b>SU 22 / 32</b>	<b>Summe Aufwendungen / Auszahlungen operative Gebarung</b>			<b>0,00</b>	<b>0,00</b>	<b>0,00</b>	<b>0,00</b>	<b>0,00</b>	<b>0,00</b>
<b>SA 0 / SA 1</b>	<b>(0) Nettoergebnis (21 - 22) / (1) Geldfluss operative Gebarung (31 – 32)</b>			<b>20.000,00</b>	<b>0,00</b>	<b>0,00</b>	<b>20.000,00</b>	<b>0,00</b>	<b>0,00</b>
<b>SA01</b>	<b>Saldo (01) Haushaltsrücklagen (230 - 240)</b>			<b>0,00</b>	<b>0,00</b>	<b>0,00</b>	<b>0,00</b>	<b>0,00</b>	<b>0,00</b>
<b>SA00</b>	<b>Saldo (00) Nettoergebnis nach Haushaltsrücklagen (Saldo 0 + Saldo 01)</b>			<b>20.000,00</b>	<b>0,00</b>	<b>0,00</b>			
<b>Investive Gebarung</b>									
<b>SU 33</b>	<b>Summe Einzahlungen investive Gebarung</b>						<b>0,00</b>	<b>0,00</b>	<b>0,00</b>
<b>SU 34</b>	<b>Summe Auszahlungen investive Gebarung</b>						<b>0,00</b>	<b>0,00</b>	<b>0,00</b>
<b>SA2</b>	<b>Saldo (2) Geldfluss aus der Investiven Gebarung (33 – 34)</b>						<b>0,00</b>	<b>0,00</b>	<b>0,00</b>
<b>SA3</b>	<b>Saldo (3) Nettofinanzierungssaldo (Saldo 1 + Saldo 2)</b>						<b>20.000,00</b>	<b>0,00</b>	<b>0,00</b>
<b>Finanzierungstätigkeit</b>									
<b>SU 35</b>	<b>Summe Einzahlungen aus der Finanzierungstätigkeit</b>						<b>0,00</b>	<b>0,00</b>	<b>0,00</b>



		MVAG	VC QU	Ergebnisvoranschlag			Finanzierungsvoranschlag		
		EH	FH	VA 2025	VA 2024	RA 2023	VA 2025	VA 2024	RA 2023
SU 36	Summe Auszahlungen aus der Finanzierungstätigkeit						0,00	0,00	0,00
SA4	Saldo (4) Geldfluss aus der Finanzierungstätigkeit (35 – 36)						0,00	0,00	0,00
SA5	Saldo (5) Geldfluss aus der voranschlagswirksamen Gebarung (Saldo 3 + Saldo 4)						20.000,00	0,00	0,00
99	Jahresergebnis, Übergabe und Übernahme des Jahresergebnisses, Abwicklung der Vorjahre								
990	Überschüsse und Abgänge (soweit nicht zugeordnet)								
990000	Verrechnung zwischen operativen Gebarung und Projekten								
Operative Gebarung									
SU 21 / 31	Summe Erträge / Einzahlungen operative Gebarung			0,00	0,00	0,00	0,00	0,00	0,00
SU 22 / 32	Summe Aufwendungen / Auszahlungen operative Gebarung			0,00	0,00	0,00	0,00	0,00	0,00
SA 0 / SA 1	(0) Nettoergebnis (21 - 22) / (1) Geldfluss operative Gebarung (31 – 32)			0,00	0,00	0,00	0,00	0,00	0,00
2/990000+895077	Entnahmen von allgemeinen Haushaltsrücklagen	2301		284.900,00	-201.200,00	201.158,93			
1/990000-795077	Zuweisung an allgemeine Haushaltsrücklagen	2401		296.200,00					
SA01	Saldo (01) Haushaltsrücklagen (230 - 240)			-11.300,00	-201.200,00	201.158,93	0,00	0,00	0,00
SA00	Saldo (00) Nettoergebnis nach Haushaltsrücklagen (Saldo 0 + Saldo 01)			-11.300,00	-201.200,00	201.158,93			
Investive Gebarung									
SU 33	Summe Einzahlungen investive Gebarung						0,00	0,00	0,00
SU 34	Summe Auszahlungen investive Gebarung						0,00	0,00	0,00
SA2	Saldo (2) Geldfluss aus der Investiven Gebarung (33 – 34)						0,00	0,00	0,00
SA3	Saldo (3) Nettofinanzierungssaldo (Saldo 1 + Saldo 2)						0,00	0,00	0,00
Finanzierungstätigkeit									
SU 35	Summe Einzahlungen aus der Finanzierungstätigkeit						0,00	0,00	0,00
SU 36	Summe Auszahlungen aus der Finanzierungstätigkeit						0,00	0,00	0,00
SA4	Saldo (4) Geldfluss aus der Finanzierungstätigkeit (35 – 36)						0,00	0,00	0,00
SA5	Saldo (5) Geldfluss aus der voranschlagswirksamen Gebarung (Saldo 3 + Saldo 4)						0,00	0,00	0,00



Haushaltspotential (aufbauend auf der Ergebnisrechnung)



MVAG	Mittelverwendungs- und -aufbringungsgruppen	Mittelaufbringung	Mittelverwendung	Saldo
211	Erträge aus der operativen Verwaltungstätigkeit	4.098.600,00		
212	Erträge aus Transfers	1.350.600,00		
213	Finanzerträge	1.300,00		
<b>Summe Erträge (SU 21)</b>		5.450.500,00		
2117	Nicht finanzierungswirksame operative Erträge (Auflösung von Rückstellungen und Aktivierte Eigenleistungen)	-11.500,00		
2127	Nicht finanzierungswirksamer Transferertrag (Auflösung von Investitionszuschüssen)	-145.200,00		
2136	Sonstige nicht finanzierungswirksame Finanzerträge (Auflösung von RS Bewertung von Beteiligungen und aktiven Finanzinstrumenten)			
<b>Nicht finanzwirksame Erträge</b>		-156.700,00		
<b>Finanzwirksame Erträge</b>		5.293.800,00		
221	Personalaufwand		1.011.000,00	
222	Sachaufwand		2.315.100,00	
223	Transferaufwand		1.538.200,00	
224	Finanzaufwand		234.900,00	
<b>Summe Aufwendungen (SU 22)</b>			5.099.200,00	
2214	Nicht finanzierungswirksamer Personalaufwand (Dotierung RS für Abfertigungen, Jubiläum u. nicht konsumierte Urlaube)		-3.300,00	
2226	Nicht finanzierungswirksamer Sachaufwand (inkl. Abschreibungen, Dotierung von RS Prozess, ausstehende Rechnungen)		-701.900,00	
2237	Nicht finanzierungswirksamer Transferaufwand (Dotierungen von RS f. Pensionen)			
2245	Nicht finanzierungswirksamer Finanzaufwand (Wertberichtigungen zu Finanzinstrumenten, Aufwendungen aus der Bewertung von Beteiligungen)			
<b>Nicht finanzwirksame Aufwendungen</b>			-705.200,00	
<b>Finanzwirksame Aufwendungen</b>			4.394.000,00	
<b>Finanzwirksames Ergebnis</b>		5.293.800,00	4.394.000,00	<b>899.800,00</b>

MVAG	Mittelverwendungs- und -aufbringungsgruppen	Mittelaufbringung	Mittelverwendung	Saldo
332	Einzahlungen aus der Rückzahlung von Darlehen sowie gewährten Vorschüssen (ohne 332x mit Projektcode - Anzahlungen)			
1141	Vorräte ( - Veränderung)			
1142	Gegebene Anzahlungen auf Vorräte ( - Veränderung)			
1540	Passive Rechnungsabgrenzung			
	Einzahlungen der Kontengruppe 000-089, die keinem Projekt mit Projektcode 1 zugeordnet sind			
	Einzahlungen der Kontengruppe 30, die keinem Projekt mit Projektcode 1 zugeordnet sind	60.700,00		
	- Erträge der Kontogruppe 80 mit Projektcode 1			
2301	Entnahmen von Rücklagen endfälliger Darlehen (Kontengruppe 893)			
<b>Jährliche wiederkehrende Einzahlungen</b>		60.700,00		
36	Auszahlungen aus der Finanzierungstätigkeit (ohne Projektcode 1)		435.300,00	
2401	Zuweisung an Rücklagen endfälliger Darlehen (Kontengruppe 793)			
342	Auszahlungen aus der Gewährung von Darlehen sowie gewährten Vorschüssen (ohne 342x mit Projektcode - Anzahlungen)			
1141	Vorräte ( + Veränderung)			
1142	Gegebene Anzahlungen auf Vorräte ( + Veränderung)			
1170	Aktive Rechnungsabgrenzung			
	Auszahlungen (Investitionen) der Kontengruppe 000-083, die keinem Projekt mit Projektcode 1 zugeordnet sind		64.800,00	
<b>Jährliche wiederkehrende Auszahlungen</b>			500.100,00	
	Kontengruppe 871, KT der Ergebnisrechnung, mit Projektcode (BZ)	-350.700,00		
<b>Summe Kapitaltransfers der Ergebnisrechnung</b>		-350.700,00		
<b>H1 Jährliches Haushaltspotential (Eigenmittel)</b>		5.003.800,00	4.894.100,00	<b>109.700,00</b>
H4VJ Haushaltspotential Vorjahr (Endbestand HP-RL Vorjahr, Konto 935077 = AB)				<b>-11.300,00</b>
<b>H2 verfügbares Haushaltspotential (Eigenmittel)</b>				<b>98.400,00</b>

MVAG	Mittelverwendungs- und -aufbringungsgruppen	Mittelaufbringung	Mittelverwendung	Saldo
Information 1 - Berechnung der tatsächlichen Liquidität				
im verfügbaren Haushaltspotential enthaltene Bedarfszuweisungen zur Liquiditätssteigerung aus Kontogruppe 871, KT der Ergebnisrechnung ohne Projektcode		329.500,00		
<b>tatsächlicher Liquiditätsbedarf ohne Rücklagenauflösung (Abgang)</b>		-231.100,00		
2401	Zuweisungen an Haushaltsrücklagen (Kontengruppe 794)		15.000,00	
2401	Zuweisungen an Haushaltsrücklagen (Kontengruppe 795)			
<b>Jährliche Aufwände für Rücklagen</b>			15.000,00	
2301	Entnahmen von Haushaltsrücklagen (Kontengruppe 894)			
2301	Entnahmen von Haushaltsrücklagen (Kontengruppe 895)			
<b>Jährliche RL-Erträge f. Investitionen (finanzw.)</b>		0,00		
<b>H3 verfügbares Haushaltspotential (Eigenmittel) nach finanzwirksamen Rücklagen</b>		98.400,00	15.000,00	<b>83.400,00</b>
- Zuweisungen und Umbuchungen an investive Vorhaben			83.400,00	<b>-83.400,00</b>
+ Rückführungen und Umbuchungen von investiven Vorhaben				<b>0,00</b>
<b>H4 kumuliertes Haushaltspotential (Eigenmittel) Endbestand</b>		98.400,00	98.400,00	<b>0,00</b>





Nachweis der Investitionstätigkeit



Vorhaben	Vorhabensbezeichnung		RA Vorjahre	VA 2024	VA 2025	Plan 2026	Plan 2027	Plan 2028	Plan 2029	Plan Gesamt (gerundet)
Konto	Bezeichnung									
<b>1000014</b>	<b>Güterwege (2003 bis 2099)</b>									
	<b>Auszahlungen - Investitionen - Mittelverwendung</b>		<b>269.542,02</b>	<b>12.600,00</b>	<b>178.300,00</b>	<b>9.500,00</b>	<b>9.500,00</b>	<b>9.500,00</b>	<b>9.500,00</b>	<b>498.400,00</b>
	<b>Anschaffungs- oder Herstellungskosten</b>		<b>269.542,02</b>	<b>136.600,00</b>	<b>178.300,00</b>	<b>9.500,00</b>	<b>9.500,00</b>	<b>9.500,00</b>	<b>9.500,00</b>	<b>622.400,00</b>
5/710000-002000	Straßenbauten Güterwege Arbeitsprogramm Erhaltung 2020		64.779,33							64.800,00
5/710000-002100	Straßenbauten Güterwege Arbeitsprogramm Erhaltung 2019		51.134,81							51.100,00
5/710000-002200	Straßenbauten Güterwege Arbeitsprogramm Erhaltung 2021		19.276,57							19.300,00
5/710000-002300	Straßenbauten Güterwege Arbeitsprogramm Erhaltung 2022		51.254,45							51.300,00
5/710000-002500	Straßenbauten Güterwege Arbeitsprogramm Erhaltung 2023		33.243,93							33.200,00
5/710000-002600	Güterwege Erhaltung			3.000,00	8.300,00	9.500,00	9.500,00	9.500,00	9.500,00	49.300,00
5/710000-005000	Schildbachbrücke		13.251,23	124.000,00	170.000,00					307.300,00
5/710000-794001	Zuweisung an zweckgebundene Haushaltsrücklagen		36.601,70	9.600,00						46.200,00
	<b>Korrektur Auszahlungen VA 2024</b>		<b>0,00</b>	<b>-124.000,00</b>	<b>0,00</b>	<b>0,00</b>	<b>0,00</b>	<b>0,00</b>	<b>0,00</b>	<b>-124.000,00</b>
	<b>Einzahlungen - Finanzierung - Mittelaufbringung</b>		<b>269.542,02</b>	<b>12.600,00</b>	<b>178.300,00</b>	<b>9.500,00</b>	<b>9.500,00</b>	<b>9.500,00</b>	<b>9.500,00</b>	<b>498.400,00</b>
	<b>Mittel aus Geldfluss aus der operativen Gebarung</b>		<b>23.009,87</b>	<b>0,00</b>	<b>0,00</b>	<b>0,00</b>	<b>0,00</b>	<b>0,00</b>	<b>0,00</b>	<b>23.000,00</b>
6/710000+829910	Sonstige Erträge		6.009,87							6.000,00
6/710000+829960	Sonstige Erträge - Übernahme Vorjahr		17.000,00							17.000,00
	<b>Bedarfszuweisungen/KTZ</b>		<b>64.746,54</b>	<b>65.600,00</b>	<b>89.700,00</b>	<b>3.600,00</b>	<b>3.600,00</b>	<b>3.600,00</b>	<b>3.600,00</b>	<b>234.400,00</b>
6/710000+301000	Kapitaltransfers von Ländern, Landesfonds und Landeskammern		32.561,04	62.000,00	86.100,00					180.700,00
6/710000+301100	Kapitaltransfers von Ländern, Landesfonds und Landeskammern (Fachabteilung Güterwege NÖ ABB)		3.935,50							3.900,00
6/710000+871000	Kapitaltransfers aus Gemeinde- Bedarfszuweisungsmittel		28.250,00	3.600,00	3.600,00	3.600,00	3.600,00	3.600,00	3.600,00	49.900,00
	<b>Haushaltsrücklagen/Zahlungsmittelreserven</b>		<b>12.136,56</b>	<b>34.100,00</b>	<b>31.000,00</b>	<b>0,00</b>	<b>0,00</b>	<b>0,00</b>	<b>0,00</b>	<b>77.200,00</b>
6/710000+894001	Entnahmen von zweckgebundenen Haushaltsrücklagen		12.136,56	34.100,00	31.000,00					77.200,00

Vorhaben	Vorhabensbezeichnung		RA Vorjahre	VA 2024	VA 2025	Plan 2026	Plan 2027	Plan 2028	Plan 2029	Plan Gesamt (gerundet)
Konto	Bezeichnung									
<b>Sonstige Kapitaltransfers und Subventionen</b>			<b>24.949,05</b>	<b>36.900,00</b>	<b>57.600,00</b>	<b>5.900,00</b>	<b>5.900,00</b>	<b>5.900,00</b>	<b>5.900,00</b>	<b>143.000,00</b>
6/710000+302000	Kapitaltransfers von Gemeinden, Gemeindeverbänden (ohne marktbestimmte Tätigkeit) und Gemeindefonds		208,80	31.000,00	51.700,00					82.900,00
6/710000+307000	nicht behobener JAGDPACHT - Kapitaltransfers von privaten Haushalten		17.760,82	5.900,00	5.900,00	5.900,00	5.900,00	5.900,00	5.900,00	53.200,00
6/710000+307100	Kapitaltransfers von privaten Haushalten und privaten Organisationen ohne Erwerbszweck und andere (Spenden)		1.053,94							1.100,00
6/710000+868000	ALT! Transfers von privaten Haushalten, nicht behobener Jagdpacht		5.925,49							5.900,00
<b>Darlehen/Innere Darlehen</b>			<b>144.700,00</b>	<b>0,00</b>	<b>0,00</b>	<b>0,00</b>	<b>0,00</b>	<b>0,00</b>	<b>0,00</b>	<b>144.700,00</b>
10008/8	Güterwege 2020		83.600,00							83.600,00
10008/12	Güterwege Instandsetzung 2022		61.100,00							61.100,00
<b>Finanzierungsleasing</b>			<b>0,00</b>	<b>0,00</b>	<b>0,00</b>	<b>0,00</b>	<b>0,00</b>	<b>0,00</b>	<b>0,00</b>	<b>0,00</b>
<b>Veräußerung langfristiges Vermögen und sonstiges</b>			<b>0,00</b>	<b>0,00</b>	<b>0,00</b>	<b>0,00</b>	<b>0,00</b>	<b>0,00</b>	<b>0,00</b>	<b>0,00</b>
<b>Korrektur Einzahlungen VA 2024</b>			<b>0,00</b>	<b>-124.000,00</b>	<b>0,00</b>	<b>0,00</b>	<b>0,00</b>	<b>0,00</b>	<b>0,00</b>	<b>-124.000,00</b>
<b>Finanzierungsergebnis 1000014</b>			<b>0,00</b>	<b>0,00</b>	<b>0,00</b>	<b>0,00</b>	<b>0,00</b>	<b>0,00</b>	<b>0,00</b>	<b>0,00</b>
<i>inklusive Vorjahre (gerundet)</i>				<b>0,00</b>	<b>0,00</b>	<b>0,00</b>	<b>0,00</b>	<b>0,00</b>	<b>0,00</b>	

Vorhaben	Vorhabensbezeichnung	RA Vorjahre	VA 2024	VA 2025	Plan 2026	Plan 2027	Plan 2028	Plan 2029	Plan Gesamt (gerundet)
Konto	Bezeichnung								
<b>1000015</b>	<b>Teisenhoferhof (2003 bis 2025)</b>								
	<b>Auszahlungen - Investitionen - Mittelverwendung</b>	<b>122.025,09</b>	<b>54.600,00</b>	<b>0,00</b>	<b>0,00</b>	<b>0,00</b>	<b>0,00</b>	<b>0,00</b>	<b>176.600,00</b>
	<b>Anschaffungs- oder Herstellungskosten</b>	<b>122.025,09</b>	<b>54.600,00</b>	<b>0,00</b>	<b>0,00</b>	<b>0,00</b>	<b>0,00</b>	<b>0,00</b>	<b>176.600,00</b>
5/381000-010000	Gebäude und Bauten	122.025,09	54.600,00						176.600,00
	<b>Einzahlungen - Finanzierung - Mittelaufbringung</b>	<b>61.100,00</b>	<b>115.500,00</b>	<b>0,00</b>	<b>0,00</b>	<b>0,00</b>	<b>0,00</b>	<b>0,00</b>	<b>176.600,00</b>
	<b>Mittel aus Geldfluss aus der operativen Gebarung</b>	<b>0,00</b>	<b>0,00</b>	<b>0,00</b>	<b>0,00</b>	<b>0,00</b>	<b>0,00</b>	<b>0,00</b>	<b>0,00</b>
	<b>Bedarfszuweisungen/KTZ</b>	<b>0,00</b>	<b>0,00</b>	<b>0,00</b>	<b>0,00</b>	<b>0,00</b>	<b>0,00</b>	<b>0,00</b>	<b>0,00</b>
	<b>Haushaltsrücklagen/Zahlungsmittelreserven</b>	<b>0,00</b>	<b>0,00</b>	<b>0,00</b>	<b>0,00</b>	<b>0,00</b>	<b>0,00</b>	<b>0,00</b>	<b>0,00</b>
	<b>Sonstige Kapitaltransfers und Subventionen</b>	<b>9.800,00</b>	<b>82.500,00</b>	<b>0,00</b>	<b>0,00</b>	<b>0,00</b>	<b>0,00</b>	<b>0,00</b>	<b>92.300,00</b>
6/381000+300000	Kapitaltransfers von Bund, Bundesfonds und Bundeskammern - Bundesdenkmalamt	9.800,00	15.300,00						25.100,00
6/381000+307000	Kapitaltransfers von privaten Haushalten und privaten Organisationen ohne Erwerbszweck und andere		67.200,00						67.200,00
	<b>Darlehen/Innere Darlehen</b>	<b>51.300,00</b>	<b>33.000,00</b>	<b>0,00</b>	<b>0,00</b>	<b>0,00</b>	<b>0,00</b>	<b>0,00</b>	<b>84.300,00</b>
10003/2800624	Teisenhoferhof AT83 5300 0004 6645 3307	51.300,00							51.300,00
10001/280943	Darlehen 2024, Machbarkeitsstudie, Bebauungsplan,		33.000,00						33.000,00
	<b>Finanzierungsleasing</b>	<b>0,00</b>	<b>0,00</b>	<b>0,00</b>	<b>0,00</b>	<b>0,00</b>	<b>0,00</b>	<b>0,00</b>	<b>0,00</b>
	<b>Veräußerung langfristiges Vermögen und sonstiges</b>	<b>0,00</b>	<b>0,00</b>	<b>0,00</b>	<b>0,00</b>	<b>0,00</b>	<b>0,00</b>	<b>0,00</b>	<b>0,00</b>
<b>Finanzierungsergebnis 1000015</b>		<b>-60.925,09</b>	<b>60.900,00</b>	<b>0,00</b>	<b>0,00</b>	<b>0,00</b>	<b>0,00</b>	<b>0,00</b>	<b>0,00</b>
	<i>inklusive Vorjahre (gerundet)</i>		<b>0,00</b>	<b>0,00</b>	<b>0,00</b>	<b>0,00</b>	<b>0,00</b>	<b>0,00</b>	

Vorhaben	Vorhabensbezeichnung		RA Vorjahre	VA 2024	VA 2025	Plan 2026	Plan 2027	Plan 2028	Plan 2029	Plan Gesamt (gerundet)
Konto	Bezeichnung									
<b>1031000</b>	<b>Bebauungsplan (2022 bis 2025)</b>									
	<b>Auszahlungen - Investitionen - Mittelverwendung</b>		<b>42.799,10</b>	<b>18.000,00</b>	<b>0,00</b>	<b>0,00</b>	<b>0,00</b>	<b>0,00</b>	<b>0,00</b>	<b>60.800,00</b>
	<b>Anschaffungs- oder Herstellungskosten</b>		<b>42.799,10</b>	<b>18.000,00</b>	<b>0,00</b>	<b>0,00</b>	<b>0,00</b>	<b>0,00</b>	<b>0,00</b>	<b>60.800,00</b>
	5/031000-070000 Aktivierungsfähige Rechte (immaterielle Vermögenswerte)		42.799,10	18.000,00						60.800,00
	<b>Einzahlungen - Finanzierung - Mittelaufbringung</b>		<b>13.700,00</b>	<b>47.100,00</b>	<b>0,00</b>	<b>0,00</b>	<b>0,00</b>	<b>0,00</b>	<b>0,00</b>	<b>60.800,00</b>
	<b>Mittel aus Geldfluss aus der operativen Gebarung</b>		<b>0,00</b>	<b>0,00</b>	<b>0,00</b>	<b>0,00</b>	<b>0,00</b>	<b>0,00</b>	<b>0,00</b>	<b>0,00</b>
	<b>Bedarfszuweisungen/KTZ</b>		<b>0,00</b>	<b>0,00</b>	<b>0,00</b>	<b>0,00</b>	<b>0,00</b>	<b>0,00</b>	<b>0,00</b>	<b>0,00</b>
	<b>Haushaltsrücklagen/Zahlungsmittelreserven</b>		<b>0,00</b>	<b>0,00</b>	<b>0,00</b>	<b>0,00</b>	<b>0,00</b>	<b>0,00</b>	<b>0,00</b>	<b>0,00</b>
	<b>Sonstige Kapitaltransfers und Subventionen</b>		<b>0,00</b>	<b>31.900,00</b>	<b>0,00</b>	<b>0,00</b>	<b>0,00</b>	<b>0,00</b>	<b>0,00</b>	<b>31.900,00</b>
	6/031000+307000 Kapitaltransfers von privaten Haushalten und privaten Organisationen ohne Erwerbszweck und andere			31.900,00						31.900,00
	<b>Darlehen/Innere Darlehen</b>		<b>13.700,00</b>	<b>15.200,00</b>	<b>0,00</b>	<b>0,00</b>	<b>0,00</b>	<b>0,00</b>	<b>0,00</b>	<b>28.900,00</b>
	10003/2800622 Bebauungsplan AT83 5300 0004 6645 3404		13.700,00							13.700,00
	10001/280943 Darlehen 2024, Machbarkeitsstudie, Bebauungsplan,			15.200,00						15.200,00
	<b>Finanzierungsleasing</b>		<b>0,00</b>	<b>0,00</b>	<b>0,00</b>	<b>0,00</b>	<b>0,00</b>	<b>0,00</b>	<b>0,00</b>	<b>0,00</b>
	<b>Veräußerung langfristiges Vermögen und sonstiges</b>		<b>0,00</b>	<b>0,00</b>	<b>0,00</b>	<b>0,00</b>	<b>0,00</b>	<b>0,00</b>	<b>0,00</b>	<b>0,00</b>
<b>Finanzierungsergebnis 1031000</b>			<b>-29.099,10</b>	<b>29.100,00</b>	<b>0,00</b>	<b>0,00</b>	<b>0,00</b>	<b>0,00</b>	<b>0,00</b>	<b>0,00</b>
<i>inklusive Vorjahre (gerundet)</i>				<b>0,00</b>	<b>0,00</b>	<b>0,00</b>	<b>0,00</b>	<b>0,00</b>	<b>0,00</b>	

Vorhaben	Vorhabensbezeichnung		RA Vorjahre	VA 2024	VA 2025	Plan 2026	Plan 2027	Plan 2028	Plan 2029	Plan Gesamt (gerundet)
Konto	Bezeichnung									
<b>1164000</b>	<b>Feuerwehren (2018 bis 2099)</b>									
	<b>Auszahlungen - Investitionen - Mittelverwendung</b>		<b>23.228,31</b>	<b>118.400,00</b>	<b>693.600,00</b>	<b>1.000.000,00</b>	<b>0,00</b>	<b>0,00</b>	<b>0,00</b>	<b>1.835.200,00</b>
	<b>Anschaffungs- oder Herstellungskosten</b>		<b>23.228,31</b>	<b>118.400,00</b>	<b>693.600,00</b>	<b>1.000.000,00</b>	<b>0,00</b>	<b>0,00</b>	<b>0,00</b>	<b>1.835.200,00</b>
5/164000-001000	Unbebaute Grundstücke			10.000,00		1.000.000,00				1.010.000,00
5/164000-010000	Gebäude und Bauten	2.586,00			15.000,00					17.600,00
5/164000-040000	Fahrzeuge FF WKN HLF3				624.400,00					624.400,00
5/164000-040100	Fahrzeuge FF WÖS HLF2			108.400,00	54.200,00					162.600,00
5/164000-794000	Zuweisung an zweckgebundene Haushaltsrücklagen	20.642,31								20.600,00
	<b>Einzahlungen - Finanzierung - Mittelaufbringung</b>		<b>23.228,31</b>	<b>118.400,00</b>	<b>693.600,00</b>	<b>1.000.000,00</b>	<b>0,00</b>	<b>0,00</b>	<b>0,00</b>	<b>1.835.200,00</b>
	<b>Mittel aus Geldfluss aus der operativen Gebarung</b>		<b>20.642,31</b>	<b>0,00</b>	<b>0,00</b>	<b>0,00</b>	<b>0,00</b>	<b>0,00</b>	<b>0,00</b>	<b>20.600,00</b>
6/164000+829960	Sonstige Erträge - Übernahme 2019	20.642,31								20.600,00
	<b>Bedarfszuweisungen/KTZ</b>	<b>0,00</b>	<b>0,00</b>	<b>180.000,00</b>	<b>0,00</b>	<b>0,00</b>	<b>0,00</b>	<b>0,00</b>	<b>0,00</b>	<b>180.000,00</b>
6/164000+301000	Kapitaltransfers von Ländern, Landesfonds und Landeskammern			80.000,00						80.000,00
6/164000+871000	Kapitaltransfers aus Gemeinde-Bedarfszuweisungsmitteln				100.000,00					100.000,00
	<b>Haushaltsrücklagen/Zahlungsmittelreserven</b>	<b>2.586,00</b>	<b>68.400,00</b>	<b>5.300,00</b>	<b>0,00</b>	<b>0,00</b>	<b>0,00</b>	<b>0,00</b>	<b>0,00</b>	<b>76.300,00</b>
6/164000+894001	Entnahmen von zweckgebundenen Haushaltsrücklagen	2.586,00	68.400,00	5.300,00						76.300,00
	<b>Sonstige Kapitaltransfers und Subventionen</b>	<b>0,00</b>	<b>50.000,00</b>	<b>108.900,00</b>	<b>0,00</b>	<b>0,00</b>	<b>0,00</b>	<b>0,00</b>	<b>0,00</b>	<b>158.900,00</b>
6/164000+303000	Kapitaltransfers von sonstigen Trägern des öffentlichen Rechts und Sozialversicherungsträgern (Feuerwehr)		50.000,00	108.900,00						158.900,00
	<b>Darlehen/Innere Darlehen</b>	<b>0,00</b>	<b>0,00</b>	<b>399.400,00</b>	<b>1.000.000,00</b>	<b>0,00</b>	<b>0,00</b>	<b>0,00</b>	<b>0,00</b>	<b>1.399.400,00</b>
10999/60	Ankauf Feuerwehr Auto im Jahr 2025			399.400,00						399.400,00
10999/61	Feuerwehrgrundstück					1.000.000,00				1.000.000,00
	<b>Finanzierungsleasing</b>	<b>0,00</b>	<b>0,00</b>	<b>0,00</b>	<b>0,00</b>	<b>0,00</b>	<b>0,00</b>	<b>0,00</b>	<b>0,00</b>	<b>0,00</b>
	<b>Veräußerung langfristiges Vermögen und sonstiges</b>	<b>0,00</b>	<b>0,00</b>	<b>0,00</b>	<b>0,00</b>	<b>0,00</b>	<b>0,00</b>	<b>0,00</b>	<b>0,00</b>	<b>0,00</b>
<b>Finanzierungsergebnis 1164000</b>			<b>0,00</b>	<b>0,00</b>	<b>0,00</b>	<b>0,00</b>	<b>0,00</b>	<b>0,00</b>	<b>0,00</b>	<b>0,00</b>
<i>inklusive Vorjahre (gerundet)</i>				<b>0,00</b>	<b>0,00</b>	<b>0,00</b>	<b>0,00</b>	<b>0,00</b>	<b>0,00</b>	

Vorhaben	Vorhabensbezeichnung	RA Vorjahre	VA 2024	VA 2025	Plan 2026	Plan 2027	Plan 2028	Plan 2029	Plan Gesamt (gerundet)
Konto	Bezeichnung								
<b>1612179</b>	<b>Unwetterschäden September 2024 (2024 bis 2027)</b>								
Auszahlungen - Investitionen - Mittelverwendung		0,00	0,00	108.100,00	0,00	0,00	0,00	0,00	108.100,00
Anschaffungs- oder Herstellungskosten		0,00	0,00	108.100,00	0,00	0,00	0,00	0,00	108.100,00
5/612179-002000	Straßenbauten - Steinmauern nach Unwetter 09/2024			108.100,00					108.100,00
Einzahlungen - Finanzierung - Mittelaufbringung		0,00	0,00	108.100,00	0,00	0,00	0,00	0,00	108.100,00
Mittel aus Geldfluss aus der operativen Gebarung		0,00	0,00	0,00	0,00	0,00	0,00	0,00	0,00
Bedarfszuweisungen/KTZ		0,00	0,00	0,00	0,00	0,00	0,00	0,00	0,00
Haushaltsrücklagen/Zahlungsmittelreserven		0,00	0,00	0,00	0,00	0,00	0,00	0,00	0,00
Sonstige Kapitaltransfers und Subventionen		0,00	0,00	30.000,00	0,00	0,00	0,00	0,00	30.000,00
6/612179+300000	Kapitaltransfers von Bund, Bundesfonds und Bundeskammern			30.000,00					30.000,00
Darlehen/Innere Darlehen		0,00	0,00	78.100,00	0,00	0,00	0,00	0,00	78.100,00
10999/64	Unwetterschäden 09/2024			78.100,00					78.100,00
Finanzierungsleasing		0,00	0,00	0,00	0,00	0,00	0,00	0,00	0,00
Veräußerung langfristiges Vermögen und sonstiges		0,00	0,00	0,00	0,00	0,00	0,00	0,00	0,00
<b>Finanzierungsergebnis 1612179</b>		<b>0,00</b>	<b>0,00</b>	<b>0,00</b>	<b>0,00</b>	<b>0,00</b>	<b>0,00</b>	<b>0,00</b>	<b>0,00</b>
	<i>inklusive Vorjahre (gerundet)</i>		<b>0,00</b>	<b>0,00</b>	<b>0,00</b>	<b>0,00</b>	<b>0,00</b>	<b>0,00</b>	



Vorhaben	Vorhabensbezeichnung									Plan Gesamt (gerundet)
Konto	Bezeichnung	RA Vorjahre	VA 2024	VA 2025	Plan 2026	Plan 2027	Plan 2028	Plan 2029		
<b>1820000</b>	<b>Bauhof (2018 bis 2025)</b>									
	<b>Auszahlungen - Investitionen - Mittelverwendung</b>	<b>1.407.092,03</b>	<b>0,00</b>	<b>6.000,00</b>	<b>0,00</b>	<b>0,00</b>	<b>0,00</b>	<b>0,00</b>	<b>0,00</b>	<b>1.413.100,00</b>
	<b>Anschaffungs- oder Herstellungskosten</b>	<b>1.407.092,03</b>	<b>3.600,00</b>	<b>6.000,00</b>	<b>0,00</b>	<b>0,00</b>	<b>0,00</b>	<b>0,00</b>	<b>0,00</b>	<b>1.416.700,00</b>
5/820000-020000	Maschinen und maschinelle Anlagen	77.430,05	3.600,00							81.000,00
5/820000-040000	Fahrzeuge	110.485,49		6.000,00						116.500,00
5/820000-040100	Fahrzeuge - Aufsitzmäher	7.590,00								7.600,00
5/820000-042000	Amts-, Betriebs- und Geschäftsausstattung	9.592,53								9.600,00
5/820000-061000	Im Bau befindliche Gebäude und Bauten	564.166,62								564.200,00
5/820000-794000	Zuweisung an zweckgebundene Haushaltsrücklagen	491.347,64								491.300,00
5/820000-794001	Zuweisung an zweckgebundene Haushaltsrücklagen	146.479,70								146.500,00
	<b>Korrektur Auszahlungen VA 2024</b>	<b>0,00</b>	<b>-3.600,00</b>	<b>0,00</b>	<b>0,00</b>	<b>0,00</b>	<b>0,00</b>	<b>0,00</b>	<b>0,00</b>	<b>-3.600,00</b>
	<b>Einzahlungen - Finanzierung - Mittelaufbringung</b>	<b>1.407.092,03</b>	<b>0,00</b>	<b>6.000,00</b>	<b>0,00</b>	<b>0,00</b>	<b>0,00</b>	<b>0,00</b>	<b>0,00</b>	<b>1.413.100,00</b>
	<b>Mittel aus Geldfluss aus der operativen Gebarung</b>	<b>-7.936,29</b>	<b>0,00</b>	<b>0,00</b>	<b>0,00</b>	<b>0,00</b>	<b>0,00</b>	<b>0,00</b>	<b>0,00</b>	<b>-7.900,00</b>
5/820000-729910	Sonstige Aufwendungen - Rückführung IST Überschuss RA2019	-327.936,29								-327.900,00
6/820000+829960	Sonstige Erträge - Übernahme Vorjahr	320.000,00								320.000,00
	<b>Bedarfszuweisungen/KTZ</b>	<b>434.000,00</b>	<b>0,00</b>	<b>2.400,00</b>	<b>0,00</b>	<b>0,00</b>	<b>0,00</b>	<b>0,00</b>	<b>0,00</b>	<b>436.400,00</b>
6/820000+301000	Kapitaltransfers von Ländern, Landesfonds und Landeskammern	30.000,00								30.000,00
6/820000+871000	Kapitaltransfers aus Gemeinde-Bedarfszuweisungsmittel	404.000,00		2.400,00						406.400,00
	<b>Haushaltsrücklagen/Zahlungsmittelreserven</b>	<b>684.164,77</b>	<b>3.600,00</b>	<b>3.600,00</b>	<b>0,00</b>	<b>0,00</b>	<b>0,00</b>	<b>0,00</b>	<b>0,00</b>	<b>691.400,00</b>
6/820000+894000	Entnahmen von zweckgebundenen Haushaltsrücklagen	530.017,15								530.000,00
6/820000+894001	Entnahmen von zweckgebundenen Haushaltsrücklagen	154.147,62	3.600,00	3.600,00						161.300,00
	<b>Sonstige Kapitaltransfers und Subventionen</b>	<b>96.863,55</b>	<b>0,00</b>	<b>0,00</b>	<b>0,00</b>	<b>0,00</b>	<b>0,00</b>	<b>0,00</b>	<b>0,00</b>	<b>96.900,00</b>
6/820000+300000	Kapitaltransfers von Bund, Bundesfonds und Bundeskammern (KIP)	96.863,55								96.900,00

Vorhaben	Vorhabensbezeichnung		RA Vorjahre	VA 2024	VA 2025	Plan 2026	Plan 2027	Plan 2028	Plan 2029	Plan Gesamt (gerundet)
Konto	Bezeichnung									
<b>Darlehen/Innere Darlehen</b>			<b>200.000,00</b>	<b>0,00</b>	<b>0,00</b>	<b>0,00</b>	<b>0,00</b>	<b>0,00</b>	<b>0,00</b>	<b>200.000,00</b>
10008/10	Bauabschnitt 1 Bauhof		100.000,00							100.000,00
10008/11	Bauabschnitt 2 Bauhof		100.000,00							100.000,00
<b>Finanzierungsleasing</b>			<b>0,00</b>	<b>0,00</b>	<b>0,00</b>	<b>0,00</b>	<b>0,00</b>	<b>0,00</b>	<b>0,00</b>	<b>0,00</b>
<b>Veräußerung langfristiges Vermögen und sonstiges</b>			<b>0,00</b>	<b>0,00</b>	<b>0,00</b>	<b>0,00</b>	<b>0,00</b>	<b>0,00</b>	<b>0,00</b>	<b>0,00</b>
<b>Korrektur Einzahlungen VA 2024</b>			<b>0,00</b>	<b>-3.600,00</b>	<b>0,00</b>	<b>0,00</b>	<b>0,00</b>	<b>0,00</b>	<b>0,00</b>	<b>-3.600,00</b>
<b>Finanzierungsergebnis 1820000</b>			<b>0,00</b>	<b>0,00</b>	<b>0,00</b>	<b>0,00</b>	<b>0,00</b>	<b>0,00</b>	<b>0,00</b>	<b>0,00</b>
	<i>inklusive Vorjahre (gerundet)</i>			<b>0,00</b>	<b>0,00</b>	<b>0,00</b>	<b>0,00</b>	<b>0,00</b>	<b>0,00</b>	

Vorhaben	Vorhabensbezeichnung		RA Vorjahre	VA 2024	VA 2025	Plan 2026	Plan 2027	Plan 2028	Plan 2029	Plan Gesamt (gerundet)
Konto	Bezeichnung									
<b>1000003</b>	<b>Gemeindestraßen und Wege (1999 bis 2099)</b>									
	<b>Auszahlungen - Investitionen - Mittelverwendung</b>		<b>688.476,81</b>	<b>298.400,00</b>	<b>292.600,00</b>	<b>345.000,00</b>	<b>427.000,00</b>	<b>0,00</b>	<b>0,00</b>	<b>2.051.500,00</b>
	<b>Anschaffungs- oder Herstellungskosten</b>		<b>688.476,81</b>	<b>348.400,00</b>	<b>292.600,00</b>	<b>345.000,00</b>	<b>427.000,00</b>	<b>0,00</b>	<b>0,00</b>	<b>2.101.500,00</b>
5/612000-002000	Bürgerspitalgasse		24.695,51	262.100,00						286.800,00
5/612000-002100	Schildbachstrasse		2.385,00	40.000,00	39.100,00					81.500,00
5/612000-002200	Straßenbauten Begegnungszone		17.697,86							17.700,00
5/612000-002400	Straßenbauten		101.680,27	8.800,00	24.500,00					135.000,00
5/612000-002500	Straßenbauten WKN-St.Michael		149.442,70							149.400,00
5/612000-002600	Straßenbauten Begegnungszone				209.000,00	345.000,00	427.000,00			981.000,00
5/612000-002700	Straßenbauten Instandsetzung Mauern		7.453,44							7.500,00
5/612000-002800	Straßenbauten Hinter der Burg (Projekt 2021)		89.049,54							89.000,00
5/612000-042000	Amts-, Betriebs- und Geschäftsausstattung (Geschwindigkeitsmesser)			3.300,00						3.300,00
5/612000-050000	E-Ladestationen Rollfahrestraße 49		38.237,20							38.200,00
5/612000-070000	Konzept Begegnungszone, Verkehrszeichenplan 30er Zone		10.560,00	34.200,00	20.000,00					64.800,00
5/612000-794001	Zuweisung an zweckgebundene Haushaltsrücklagen		247.275,29							247.300,00
	<b>Korrektur Auszahlungen VA 2024</b>		<b>0,00</b>	<b>-50.000,00</b>	<b>0,00</b>	<b>0,00</b>	<b>0,00</b>	<b>0,00</b>	<b>0,00</b>	<b>-50.000,00</b>
	<b>Einzahlungen - Finanzierung - Mittelaufbringung</b>		<b>807.695,35</b>	<b>186.700,00</b>	<b>285.100,00</b>	<b>345.000,00</b>	<b>427.000,00</b>	<b>0,00</b>	<b>0,00</b>	<b>2.051.500,00</b>
	<b>Mittel aus Geldfluss aus der operativen Gebarung</b>		<b>51.855,59</b>	<b>0,00</b>	<b>0,00</b>	<b>0,00</b>	<b>0,00</b>	<b>0,00</b>	<b>0,00</b>	<b>51.900,00</b>
6/612000+829960	Sonstige Erträge - Übernahme Vorjahr		51.855,59							51.900,00
	<b>Bedarfszuweisungen/KTZ</b>		<b>568.508,72</b>	<b>42.500,00</b>	<b>263.700,00</b>	<b>345.000,00</b>	<b>427.000,00</b>	<b>0,00</b>	<b>0,00</b>	<b>1.646.700,00</b>
6/612000+301000	Kapitaltransfers von Ländern, Landesfonds und Landeskammern				19.000,00					19.000,00
6/612000+871000	Kapitaltransfers aus Gemeinde- Bedarfszuweisungsmittel		560.000,00	42.500,00	244.700,00	345.000,00	427.000,00			1.619.200,00
6/612000+871100	Kapitaltransfers aus Gemeinde- Bedarfszuweisungsmittel (Härteausgleich)		8.508,72							8.500,00
	<b>Haushaltsrücklagen/Zahlungsmittelreserven</b>		<b>60.645,66</b>	<b>186.700,00</b>	<b>10.000,00</b>	<b>0,00</b>	<b>0,00</b>	<b>0,00</b>	<b>0,00</b>	<b>257.300,00</b>
6/612000+894001	Entnahmen von zweckgebundenen Haushaltsrücklagen		60.645,66	186.700,00	10.000,00					257.300,00

Vorhaben	Vorhabensbezeichnung									Plan Gesamt
Konto	Bezeichnung	RA Vorjahre	VA 2024	VA 2025	Plan 2026	Plan 2027	Plan 2028	Plan 2029		(gerundet)
	Sonstige Kapitaltransfers und Subventionen		24.685,38	0,00	11.400,00	0,00	0,00	0,00	0,00	36.100,00
6/612000+300000	Kapitaltransfers von Bund, KIP u. Kommunal Kredit Förderung	24.685,38								24.700,00
6/612000+302000	Kapitaltransfers von Gemeinden, Gemeindeverbänden (ohne marktbestimmte Tätigkeit) und Gemeindefonds			11.400,00						11.400,00
	Darlehen/Innere Darlehen		102.000,00	0,00	0,00	0,00	0,00	0,00	0,00	102.000,00
10008/9	Straßenbauten 2020	102.000,00								102.000,00
	Finanzierungsleasing		0,00	0,00	0,00	0,00	0,00	0,00	0,00	0,00
	Veräußerung langfristiges Vermögen und sonstiges		0,00	0,00	0,00	0,00	0,00	0,00	0,00	0,00
	Korrektur Einzahlungen VA 2024		0,00	-42.500,00	0,00	0,00	0,00	0,00	0,00	-42.500,00
Finanzierungsergebnis 1000003			119.218,54	-111.700,00	-7.500,00	0,00	0,00	0,00	0,00	0,00
	inklusive Vorjahre (gerundet)			7.500,00	0,00	0,00	0,00	0,00	0,00	

Vorhaben	Vorhabensbezeichnung		RA Vorjahre	VA 2024	VA 2025	Plan 2026	Plan 2027	Plan 2028	Plan 2029	Plan Gesamt (gerundet)
Konto	Bezeichnung									
<b>1000005</b>	<b>Wasserleitungsbau (2007 bis 2099)</b>									
	<b>Auszahlungen - Investitionen - Mittelverwendung</b>		<b>99.566,30</b>	<b>163.800,00</b>	<b>387.500,00</b>	<b>20.000,00</b>	<b>0,00</b>	<b>0,00</b>	<b>0,00</b>	<b>670.900,00</b>
	<b>Anschaffungs- oder Herstellungskosten</b>		<b>99.566,30</b>	<b>163.800,00</b>	<b>387.500,00</b>	<b>20.000,00</b>	<b>0,00</b>	<b>0,00</b>	<b>0,00</b>	<b>670.900,00</b>
5/850000-004000	Wasseranschluss WÖS Florianigasse	23.442,47		55.600,00						79.000,00
5/850000-004100	Wasserbauten und -anlagen 2025				357.000,00					357.000,00
5/850000-004200	Wasserleitungshausanschlüsse Bürgerspitalgasse	527,40		51.400,00						51.900,00
5/850000-004300	Hydrant Bürgerspitalgasse			9.000,00						9.000,00
5/850000-004600	Wasser- und Abwasserbauten und -anlagen	4.204,25								4.200,00
5/850000-020000	Maschinen und maschinelle Anlagen, Notstrom-Aggregate	5.723,20								5.700,00
5/850000-070000	Aktivierungsfähige Rechte (immaterielle Vermögenswerte) LEITUNGSKATASTER	9.663,92		47.800,00	30.500,00	20.000,00				108.000,00
5/850000-794001	Zuweisung an zweckgebundene Haushaltsrücklagen	56.005,06								56.000,00
	<b>Einzahlungen - Finanzierung - Mittelaufbringung</b>		<b>99.566,30</b>	<b>163.800,00</b>	<b>387.500,00</b>	<b>25.000,00</b>	<b>12.000,00</b>	<b>0,00</b>	<b>0,00</b>	<b>687.900,00</b>
	<b>Mittel aus Geldfluss aus der operativen Gebarung</b>		<b>23.055,09</b>	<b>49.900,00</b>	<b>50.000,00</b>	<b>0,00</b>	<b>0,00</b>	<b>0,00</b>	<b>0,00</b>	<b>123.000,00</b>
5/850000-729960	Sonstige Aufwendungen - Übernahme 2019	-28.580,18								-28.600,00
6/850000+829910	Zuführung aus der operativen Gebarung	51.635,27								51.600,00
6/850000+899000	Entnahmen aus Verrechnungsrücklagen zwischen operativer Gebarung und Projekten			49.900,00	50.000,00					99.900,00
	<b>Bedarfszuweisungen/KTZ</b>		<b>0,00</b>	<b>0,00</b>	<b>0,00</b>	<b>5.000,00</b>	<b>2.000,00</b>	<b>0,00</b>	<b>0,00</b>	<b>7.000,00</b>
6/850000+301000	Kapitaltransfers von Ländern, Landesfonds und Landeskammern					5.000,00	2.000,00			7.000,00
	<b>Haushaltsrücklagen/Zahlungsmittelreserven</b>		<b>20.506,15</b>	<b>61.100,00</b>	<b>0,00</b>	<b>0,00</b>	<b>0,00</b>	<b>0,00</b>	<b>0,00</b>	<b>81.600,00</b>
6/850000+894001	Entnahmen von zweckgebundenen Haushaltsrücklagen	20.506,15		61.100,00						81.600,00

Vorhaben	Vorhabensbezeichnung		RA Vorjahre	VA 2024	VA 2025	Plan 2026	Plan 2027	Plan 2028	Plan 2029	Plan Gesamt (gerundet)
Konto	Bezeichnung									
<b>Sonstige Kapitaltransfers und Subventionen</b>			<b>8.605,06</b>	<b>52.800,00</b>	<b>0,00</b>	<b>20.000,00</b>	<b>10.000,00</b>	<b>0,00</b>	<b>0,00</b>	<b>91.400,00</b>
6/850000+300000	Kapitaltransfers von Bund, Bundesfonds und Bundeskammern			47.800,00		20.000,00	10.000,00			77.800,00
2/850000+300000	Kapitaltransfers von Bund, Bundesfonds und Bundeskammern		8.605,06							8.600,00
6/850000+307000	Kapitaltransfers von privaten Haushalten (Wasseranschlussabgabe, Abgabe 120)			5.000,00						5.000,00
<b>Darlehen/Innere Darlehen</b>			<b>47.400,00</b>	<b>0,00</b>	<b>337.500,00</b>	<b>0,00</b>	<b>0,00</b>	<b>0,00</b>	<b>0,00</b>	<b>384.900,00</b>
10003/2800625	Wasserleitung 2023 AT53 5300 0004 6645 8503		47.400,00							47.400,00
10999/62	WVA 2025				337.500,00					337.500,00
<b>Finanzierungsleasing</b>			<b>0,00</b>	<b>0,00</b>	<b>0,00</b>	<b>0,00</b>	<b>0,00</b>	<b>0,00</b>	<b>0,00</b>	<b>0,00</b>
<b>Veräußerung langfristiges Vermögen und sonstiges</b>			<b>0,00</b>	<b>0,00</b>	<b>0,00</b>	<b>0,00</b>	<b>0,00</b>	<b>0,00</b>	<b>0,00</b>	<b>0,00</b>
<b>Finanzierungsergebnis 1000005</b>			<b>0,00</b>	<b>0,00</b>	<b>0,00</b>	<b>5.000,00</b>	<b>12.000,00</b>	<b>0,00</b>	<b>0,00</b>	<b>17.000,00</b>
	<i>inklusive Vorjahre (gerundet)</i>			<b>0,00</b>	<b>0,00</b>	<b>5.000,00</b>	<b>17.000,00</b>	<b>17.000,00</b>	<b>17.000,00</b>	

Vorhaben	Vorhabensbezeichnung	RA Vorjahre	VA 2024	VA 2025	Plan 2026	Plan 2027	Plan 2028	Plan 2029	Plan Gesamt (gerundet)
Konto	Bezeichnung								
<b>1000010</b>	<b>Kanalausbau, Abwasser- verband (1999 bis 2099)</b>								
	<b>Auszahlungen - Investitionen - Mittelverwendung</b>	<b>352.872,02</b>	<b>199.000,00</b>	<b>178.500,00</b>	<b>30.000,00</b>	<b>8.000,00</b>	<b>0,00</b>	<b>0,00</b>	<b>768.400,00</b>
	<b>Anschaffungs- oder Herstellungskosten</b>	<b>352.872,02</b>	<b>199.000,00</b>	<b>178.500,00</b>	<b>30.000,00</b>	<b>8.000,00</b>	<b>0,00</b>	<b>0,00</b>	<b>768.400,00</b>
5/851000-004000	Kanalanschluss WÖS Florianigasse	98.944,20	88.500,00						187.400,00
5/851000-004100	Kanal Bürgerspitalgasse	113.987,49	50.000,00						164.000,00
5/851000-004200	Abwasserbauten und -anlagen 2025			94.000,00					94.000,00
5/851000-070000	Aktivierungsfähige Rechte (immaterielle Vermögenswerte) LEITUNGSKATASTER	80.385,74	60.500,00	84.500,00	30.000,00	8.000,00			263.400,00
5/851000-794001	Zuweisung an zweckgebundene Haushaltsrücklagen	59.554,59							59.600,00
	<b>Einzahlungen - Finanzierung - Mittelaufbringung</b>	<b>352.872,02</b>	<b>165.600,00</b>	<b>211.900,00</b>	<b>25.000,00</b>	<b>13.000,00</b>	<b>0,00</b>	<b>0,00</b>	<b>768.400,00</b>
	<b>Mittel aus Geldfluss aus der operativen Gebarung</b>	<b>208.688,91</b>	<b>44.800,00</b>	<b>33.400,00</b>	<b>0,00</b>	<b>0,00</b>	<b>0,00</b>	<b>0,00</b>	<b>286.900,00</b>
6/851000+829910	Zuführung aus der operativen Gebarung	166.226,36							166.200,00
6/851000+829960	Sonstige Erträge - Übernahme 2019	42.462,55							42.500,00
6/851000+899000	Entnahmen aus Verrechnungsrücklagen zwischen operativer Gebarung und Projekten		44.800,00	33.400,00					78.200,00
	<b>Bedarfszuweisungen/KTZ</b>	<b>0,00</b>	<b>0,00</b>	<b>0,00</b>	<b>0,00</b>	<b>0,00</b>	<b>0,00</b>	<b>0,00</b>	<b>0,00</b>
	<b>Haushaltsrücklagen/Zahlungsmittelreserven</b>	<b>59.483,11</b>	<b>55.300,00</b>	<b>0,00</b>	<b>0,00</b>	<b>0,00</b>	<b>0,00</b>	<b>0,00</b>	<b>114.800,00</b>
6/851000+894001	Entnahmen von zweckgebundenen Haushaltsrücklagen	59.483,11	55.300,00						114.800,00
	<b>Sonstige Kapitaltransfers und Subventionen</b>	<b>0,00</b>	<b>65.500,00</b>	<b>0,00</b>	<b>25.000,00</b>	<b>13.000,00</b>	<b>0,00</b>	<b>0,00</b>	<b>103.500,00</b>
6/851000+300000	Kapitaltransfers von Bund, Bundesfonds und Bundeskammern		60.500,00		25.000,00	13.000,00			98.500,00
6/851000+307000	Kapitaltransfers von privaten Haushalten (Kanaleinmündungsabgabe Abgabe 121)		5.000,00						5.000,00
	<b>Darlehen/Innere Darlehen</b>	<b>84.700,00</b>	<b>0,00</b>	<b>178.500,00</b>	<b>0,00</b>	<b>0,00</b>	<b>0,00</b>	<b>0,00</b>	<b>263.200,00</b>
10003/2800626	Kanal AT53 5300 0004 6645 8600	84.700,00							84.700,00
10999/63	ABA 2025			178.500,00					178.500,00
	<b>Finanzierungsleasing</b>	<b>0,00</b>	<b>0,00</b>	<b>0,00</b>	<b>0,00</b>	<b>0,00</b>	<b>0,00</b>	<b>0,00</b>	<b>0,00</b>

Vorhaben	Vorhabensbezeichnung		RA Vorjahre	VA 2024	VA 2025	Plan 2026	Plan 2027	Plan 2028	Plan 2029	Plan Gesamt (gerundet)
Konto	Bezeichnung									
	Veräußerung langfristiges Vermögen und sonstiges		0,00	0,00	0,00	0,00	0,00	0,00	0,00	0,00
<b>Finanzierungsergebnis 1000010</b>			<b>0,00</b>	<b>-33.400,00</b>	<b>33.400,00</b>	<b>-5.000,00</b>	<b>5.000,00</b>	<b>0,00</b>	<b>0,00</b>	<b>0,00</b>
	<i>inklusive Vorjahre (gerundet)</i>			<b>-33.400,00</b>	<b>0,00</b>	<b>-5.000,00</b>	<b>0,00</b>	<b>0,00</b>	<b>0,00</b>	



Vorhaben	Vorhabensbezeichnung									Plan Gesamt (gerundet)
Konto	Bezeichnung	RA Vorjahre	VA 2024	VA 2025	Plan 2026	Plan 2027	Plan 2028	Plan 2029		
<b>2200000</b>	<b>Sonstige Anschaffungen (2020 bis 2099)</b>									
	<b>Auszahlungen - Investitionen - Mittelverwendung</b>	<b>307.505,42</b>	<b>22.500,00</b>	<b>64.800,00</b>	<b>14.500,00</b>	<b>6.500,00</b>	<b>6.500,00</b>	<b>6.500,00</b>	<b>6.500,00</b>	<b>428.800,00</b>
	<b>Anschaffungs- oder Herstellungskosten</b>	<b>307.505,42</b>	<b>22.500,00</b>	<b>64.800,00</b>	<b>14.500,00</b>	<b>6.500,00</b>	<b>6.500,00</b>	<b>6.500,00</b>	<b>6.500,00</b>	<b>428.800,00</b>
1/010000-042000	Amts-, Betriebs- und Geschäftsausstattung	10.808,55	1.000,00							11.800,00
1/010000-042100	Amts-, Betriebs- und Geschäftsausstattung (EDV-Bürogeräte)	964,44								1.000,00
1/010000-050000	Sonderanlagen Fahnenmast Marktplatz	2.325,85								2.300,00
1/010000-070000	Aktivierungsfähige Rechte (immaterielle Vermögenswerte)	3.615,48	2.500,00							6.100,00
1/031000-070000	Aktivierungsfähige Rechte (immaterielle Vermögenswerte), Flächenwidmungsplan	60.077,85	10.000,00	5.000,00	5.000,00	5.000,00	5.000,00	5.000,00	5.000,00	95.100,00
1/164000-050000	Sonderanlagen - Sirene und Blitzschutzanlage	3.367,29								3.400,00
1/211000-042000	Amts-, Betriebs- und Geschäftsausstattung	4.561,21	1.000,00	1.000,00	500,00	500,00	500,00	500,00	500,00	8.600,00
1/211000-042100	Amts-, Betriebs- und Geschäftsausstattung (EDV-Bürogeräte)				1.500,00					1.500,00
1/240000-042000	Amts-, Betriebs- und Geschäftsausstattung	8.286,01	1.000,00	1.000,00	1.000,00	1.000,00	1.000,00	1.000,00	1.000,00	14.300,00
1/240000-042100	Amts-, Betriebs- und Geschäftsausstattung (EDV-Bürogeräte)				1.500,00					1.500,00
1/360000-042000	Amts-, Betriebs- und Geschäftsausstattung	5.169,86								5.200,00
1/381000-042000	Amts-, Betriebs- und Geschäftsausstattung	17.187,11								17.200,00
1/510000-042000	Amts-, Betriebs- und Geschäftsausstattung	1.956,00								2.000,00
1/519100-042000	Amts-, Betriebs- und Geschäftsausstattung	686,21								700,00
1/612000-001000	Unbebaute Grundstücke	21.153,77								21.200,00
1/633000-006000	Geländer-Wassergraben Hinterseiber, Sonstige Grundstückseinrichtungen	4.638,00								4.600,00
1/639000-020000	Maschinen und maschinelle Anlagen	3.742,20		5.000,00	5.000,00					13.700,00
1/639000-040000	Fahrzeuge			52.800,00						52.800,00
1/639000-042000	Amts-, Betriebs- und Geschäftsausstattung (EDV)	1.588,80								1.600,00

Vorhaben	Vorhabensbezeichnung									Plan Gesamt (gerundet)
Konto	Bezeichnung	RA Vorjahre	VA 2024	VA 2025	Plan 2026	Plan 2027	Plan 2028	Plan 2029		
1/639000-070000	Aktivierungsfähige Rechte (immaterielle Vermögenswerte), Betriebssystem WIN10	10.771,82								10.800,00
1/770000-005000	Anlagen zu Straßenbauten (Fundament Touchdisplay)	210,00								200,00
1/771000-005000	Anlagen zu Straßenbauten (Fundament Touchdisplay)	1.558,21								1.600,00
1/771000-042000	Amts-, Betriebs- und Geschäftsausstattung	10.177,65								10.200,00
1/771000-070000	Aktivierungsfähige Rechte (immaterielle Vermögenswerte)- WebClient	3.813,72								3.800,00
1/813000-006000	Sonstige Grundstückseinrichtungen (Müllinsel Altau Holzzaun)	4.709,49								4.700,00
1/815000-006000	Sonstige Grundstückseinrichtungen	1.743,24								1.700,00
1/815000-042000	Amts-, Betriebs- und Geschäftsausstattung	11.533,74								11.500,00
1/815000-050000	Sonderanlagen, Spielplätze	10.972,61								11.000,00
1/816000-050000	Sonderanlagen	23.259,15								23.300,00
1/817000-042000	Amts-, Betriebs- und Geschäftsausstattung	6.767,45								6.800,00
1/820000-020000	Maschinen und maschinelle Anlagen	8.545,05								8.500,00
1/846000-020000	Maschinen und maschinelle Anlagen	3.612,00								3.600,00
1/846000-042000	Amts-, Betriebs- und Geschäftsausstattung	16.318,75								16.300,00
1/850000-004000	Wasser- und Abwasserbauten und -anlagen		2.000,00							2.000,00
1/850000-006000	Sonstige Grundstückseinrichtungen	4.541,59								4.500,00
1/850000-010000	Gebäude und Bauten	4.887,26								4.900,00
1/850000-070000	Aktivierungsfähige Rechte (immaterielle Vermögenswerte), IZAR NET Software	5.181,00								5.200,00
1/851000-004000	Wasser- und Abwasserbauten und -anlagen		5.000,00							5.000,00
1/853000-042000	Amts-, Betriebs- und Geschäftsausstattung	7.639,60								7.600,00
1/876000-042000	Amts-, Betriebs- und Geschäftsausstattung	858,20								900,00
1/876000-050000	Sonderanlagen	20.276,26								20.300,00

Vorhaben	Vorhabensbezeichnung								
Konto	Bezeichnung	RA Vorjahre	VA 2024	VA 2025	Plan 2026	Plan 2027	Plan 2028	Plan 2029	Plan Gesamt (gerundet)
	Einzahlungen - Finanzierung - Mittelaufbringung	0,00	0,00	0,00	0,00	0,00	0,00	0,00	0,00
	Mittel aus Geldfluss aus der operativen Gebarung	0,00	0,00	0,00	0,00	0,00	0,00	0,00	0,00
	Bedarfszuweisungen/KTZ	0,00	0,00	0,00	0,00	0,00	0,00	0,00	0,00
	Haushaltsrücklagen/Zahlungsmittelreserven	0,00	0,00	0,00	0,00	0,00	0,00	0,00	0,00
	Sonstige Kapitaltransfers und Subventionen	0,00	0,00	0,00	0,00	0,00	0,00	0,00	0,00
	Darlehen/Innere Darlehen	0,00	0,00	0,00	0,00	0,00	0,00	0,00	0,00
	Finanzierungsleasing	0,00	0,00	0,00	0,00	0,00	0,00	0,00	0,00
	Veräußerung langfristiges Vermögen und sonstiges	0,00	0,00	0,00	0,00	0,00	0,00	0,00	0,00
<b>Finanzierungsergebnis 2200000</b>		<b>-307.505,42</b>	<b>-22.500,00</b>	<b>-64.800,00</b>	<b>-14.500,00</b>	<b>-6.500,00</b>	<b>-6.500,00</b>	<b>-6.500,00</b>	<b>-428.800,00</b>
	<i>inklusive Vorjahre (gerundet)</i>		<b>-330.000,00</b>	<b>-394.800,00</b>	<b>-409.300,00</b>	<b>-415.800,00</b>	<b>-422.300,00</b>	<b>-428.800,00</b>	

Salden Finanzierungsergebnisse		RA Vorjahre	VA 2024	VA 2025	Plan 2026	Plan 2027	Plan 2028	Plan 2029	Plan Gesamt (gerundet)
1000014	Güterwege (2003 bis 2099)								
	Auszahlungen - Investitionen - Mittelverwendung	269.542,02	12.600,00	178.300,00	9.500,00	9.500,00	9.500,00	9.500,00	498.400,00
	Einzahlungen - Finanzierung - Mittelherkunft	269.542,02	12.600,00	178.300,00	9.500,00	9.500,00	9.500,00	9.500,00	498.400,00
		0,00	0,00	0,00	0,00	0,00	0,00	0,00	0,00
	<i>inklusive Vorjahre (gerundet)</i>		0,00	0,00	0,00	0,00	0,00	0,00	
1000015	Teisenhoferhof (2003 bis 2025)								
	Auszahlungen - Investitionen - Mittelverwendung	122.025,09	54.600,00	0,00	0,00	0,00	0,00	0,00	176.600,00
	Einzahlungen - Finanzierung - Mittelherkunft	61.100,00	115.500,00	0,00	0,00	0,00	0,00	0,00	176.600,00
		-60.925,09	60.900,00	0,00	0,00	0,00	0,00	0,00	0,00
	<i>inklusive Vorjahre (gerundet)</i>		0,00	0,00	0,00	0,00	0,00	0,00	
1031000	Bebauungsplan (2022 bis 2025)								
	Auszahlungen - Investitionen - Mittelverwendung	42.799,10	18.000,00	0,00	0,00	0,00	0,00	0,00	60.800,00
	Einzahlungen - Finanzierung - Mittelherkunft	13.700,00	47.100,00	0,00	0,00	0,00	0,00	0,00	60.800,00
		-29.099,10	29.100,00	0,00	0,00	0,00	0,00	0,00	0,00
	<i>inklusive Vorjahre (gerundet)</i>		0,00	0,00	0,00	0,00	0,00	0,00	
1164000	Feuerwehren (2018 bis 2099)								
	Auszahlungen - Investitionen - Mittelverwendung	23.228,31	118.400,00	693.600,00	1.000.000,00	0,00	0,00	0,00	1.835.200,00
	Einzahlungen - Finanzierung - Mittelherkunft	23.228,31	118.400,00	693.600,00	1.000.000,00	0,00	0,00	0,00	1.835.200,00
		0,00	0,00	0,00	0,00	0,00	0,00	0,00	0,00
	<i>inklusive Vorjahre (gerundet)</i>		0,00	0,00	0,00	0,00	0,00	0,00	
1612179	Unwetterschäden September 2024 (2024 bis 2027)								
	Auszahlungen - Investitionen - Mittelverwendung	0,00	0,00	108.100,00	0,00	0,00	0,00	0,00	108.100,00
	Einzahlungen - Finanzierung - Mittelherkunft	0,00	0,00	108.100,00	0,00	0,00	0,00	0,00	108.100,00
		0,00	0,00	0,00	0,00	0,00	0,00	0,00	0,00
	<i>inklusive Vorjahre (gerundet)</i>		0,00	0,00	0,00	0,00	0,00	0,00	
1820000	Bauhof (2018 bis 2025)								
	Auszahlungen - Investitionen - Mittelverwendung	1.407.092,03	0,00	6.000,00	0,00	0,00	0,00	0,00	1.413.100,00
	Einzahlungen - Finanzierung - Mittelherkunft	1.407.092,03	0,00	6.000,00	0,00	0,00	0,00	0,00	1.413.100,00
		0,00	0,00	0,00	0,00	0,00	0,00	0,00	0,00
	<i>inklusive Vorjahre (gerundet)</i>		0,00	0,00	0,00	0,00	0,00	0,00	
1000003	Gemeindestraßen und Wege (1999 bis 2099)								
	Auszahlungen - Investitionen - Mittelverwendung	688.476,81	298.400,00	292.600,00	345.000,00	427.000,00	0,00	0,00	2.051.500,00
	Einzahlungen - Finanzierung - Mittelherkunft	807.695,35	186.700,00	285.100,00	345.000,00	427.000,00	0,00	0,00	2.051.500,00
		119.218,54	-111.700,00	-7.500,00	0,00	0,00	0,00	0,00	0,00
	<i>inklusive Vorjahre (gerundet)</i>		7.500,00	0,00	0,00	0,00	0,00	0,00	

Salden Finanzierungsergebnisse		RA Vorjahre	VA 2024	VA 2025	Plan 2026	Plan 2027	Plan 2028	Plan 2029	Plan Gesamt (gerundet)
1000005	Wasserleitungsbau (2007 bis 2099)								
	Auszahlungen - Investitionen - Mittelverwendung	99.566,30	163.800,00	387.500,00	20.000,00	0,00	0,00	0,00	670.900,00
	Einzahlungen - Finanzierung - Mittelherkunft	99.566,30	163.800,00	387.500,00	25.000,00	12.000,00	0,00	0,00	687.900,00
		0,00	0,00	0,00	5.000,00	12.000,00	0,00	0,00	17.000,00
	<i>inklusive Vorjahre (gerundet)</i>		0,00	0,00	5.000,00	17.000,00	17.000,00	17.000,00	
1000010	Kanalausbau, Abwasser- verband (1999 bis 2099)								
	Auszahlungen - Investitionen - Mittelverwendung	352.872,02	199.000,00	178.500,00	30.000,00	8.000,00	0,00	0,00	768.400,00
	Einzahlungen - Finanzierung - Mittelherkunft	352.872,02	165.600,00	211.900,00	25.000,00	13.000,00	0,00	0,00	768.400,00
		0,00	-33.400,00	33.400,00	-5.000,00	5.000,00	0,00	0,00	0,00
	<i>inklusive Vorjahre (gerundet)</i>		-33.400,00	0,00	-5.000,00	0,00	0,00	0,00	
<b>Saldo Investive Einzelvorhaben</b>		<b>29.194,35</b>	<b>-55.100,00</b>	<b>25.900,00</b>	<b>0,00</b>	<b>17.000,00</b>	<b>0,00</b>	<b>0,00</b>	<b>17.000,00</b>
	<i>inklusive Vorjahre (gerundet)</i>		<b>-25.900,00</b>	<b>0,00</b>	<b>0,00</b>	<b>17.000,00</b>	<b>17.000,00</b>	<b>17.000,00</b>	
2200000	Sonstige Anschaffungen (2020 bis 2099)								
	Auszahlungen - Investitionen - Mittelverwendung	307.505,42	22.500,00	64.800,00	14.500,00	6.500,00	6.500,00	6.500,00	428.800,00
	Einzahlungen - Finanzierung - Mittelherkunft	0,00	0,00	0,00	0,00	0,00	0,00	0,00	0,00
		-307.505,42	-22.500,00	-64.800,00	-14.500,00	-6.500,00	-6.500,00	-6.500,00	-428.800,00
	<i>inklusive Vorjahre (gerundet)</i>		-330.000,00	-394.800,00	-409.300,00	-415.800,00	-422.300,00	-428.800,00	
<b>Saldo Sonstige Investitionen</b>		<b>-307.505,42</b>	<b>-22.500,00</b>	<b>-64.800,00</b>	<b>-14.500,00</b>	<b>-6.500,00</b>	<b>-6.500,00</b>	<b>-6.500,00</b>	<b>-428.800,00</b>
	<i>inklusive Vorjahre (gerundet)</i>		<b>-330.000,00</b>	<b>-394.800,00</b>	<b>-409.300,00</b>	<b>-415.800,00</b>	<b>-422.300,00</b>	<b>-428.800,00</b>	
<b>Saldo der gesamten Investitionstätigkeit</b>		<b>-278.311,07</b>	<b>-77.600,00</b>	<b>-38.900,00</b>	<b>-14.500,00</b>	<b>10.500,00</b>	<b>-6.500,00</b>	<b>-6.500,00</b>	<b>-411.800,00</b>
	<i>inklusive Vorjahre (gerundet)</i>		<b>-355.900,00</b>	<b>-394.800,00</b>	<b>-409.300,00</b>	<b>-398.800,00</b>	<b>-405.300,00</b>	<b>-411.800,00</b>	



Dienstpostenplan  
- interne Anlage b





Verwendungs- zweig  (NÖ GBedG 2025)	Verwendung  (NÖ GBedG 2025)	Bezeichnung des Dienstzweiges  (GBDO/GVBG)	Dienst- zweig Nr. / Tätigkeits- profil  (GBDO/GVBG) (NÖ GBedG 2025)		Zahl der Dienst- posten	Verwendungs- bzw. Entlohnungsgruppe  (GBDO/GVBG) (NÖ GBedG 2025)		Funktionsdienstposten						Hinweis	
								Zahl der Funktions- dienst- posten	Art des Funktions- dienstpostens  (§ 2 Abs. 3 lit. a - d GBDO) ( § 6 Abs. 3 Z 1 - 4 NÖ GBedG 2025)		Bezeichnung	Funktionsgruppe  (GBDO/GVBG) (NÖ GBedG 2025)			Personal- zulage
Verwaltungsdienst	Gehobener Dienst	Gehobener Verwaltungsdienst	56	/ 4.2.	2	6	/ V2	1	a	/ 1	Amtsleitung	8	/ FL2	ja	
Verwaltungsdienst	Fachdienst	Verwaltungsfachdienst	71	/ 4.1.	2	5	/ V1	1	d	/ 4	Amtsleitung - Stellvertretung und Bereichsbetreuung Bauamt	7	/		
Verwaltungsdienst	Gehobener Dienst	Rechnungs-(Buchhaltungs- -)dienst	54	/ 4.2.	1	6	/ V2			/			/		
Verwaltungsdienst	Gehobener Dienst	Gehobener Standesbeamten- (oder Staatsbürgerschafts- -)dienst	55	/ 4.2.	1	6	/ V2			/			/		
Elementar- und sozialpädagogischer Dienst	Fachdienst	Kindergartenhilfsdienst	12	/ 7.1.	4	3	/ P1			/			/		
Technischer Dienst	Fachdienst	Facharbeiter	2	/ 3.1.	4	5	/ T1	1	d	/ 4	Bereichsbetreuung Bauhof	6	/ FE1		
Assistenzdienst	Assistenzdienst	Angelernter Arbeiter	11	/ 2.1.	1	3	/ A2			/			/		
Hilfsdienst	Hilfsdienst	Hilfsdienst	17	/ 1.1.	4	1	/ A1			/			/		
Assistenzdienst	Assistenzdienst	Mittlerer Dienst an Archiven, Bibliotheken, Museen und Sammlungen	76	/ 2.3.	2	4	/ A2			/			/		
Assistenzdienst	Assistenzdienst	Angelernter Arbeiter	11	/ 2.1.	3	3	/ A2	1	d	/	Bereichsbetreuung Rollfähre		/		



Personaldaten iSd ÖStp (Anlage 4)



Gruppe 1 - gesamt	Dienstverhältnis zu Gemeinde, dienstleistend in einer Dienststelle, bezahlt aus dem Budget von Gemeinde		Personalaufwendungen				
	Köpfe <sup>3)</sup>	VBÄ <sup>3)</sup>	davon melden Gemeinden optional				gesamt
			Bezüge (Unterklasse 50-52)	Nebengebühren (Unterklasse 56)	Dienstgeber- beiträge (Unterklasse 58)	Weitere Aufwendungen	Kontenklasse 5 <sup>2)</sup>
Beamteninnen und Beamte	k.A.	k.A.	0,00				
Vertragsbedienstete	20,00	15,94	500.600,00				
KV-Bedienstete (Kollektivvertrag)	k.A.	k.A.	285.800,00				
Nicht zuordenbar	k.A.	k.A.					
Summe	25,00	19,49	786.400,00	12.600,00	208.200,00	500,00	1.007.700,00
darunter (Teilmengen der Gruppe 1)			Länder und Gemeinden melden optional				
	Köpfe <sup>3)</sup>	VBÄ <sup>3)</sup>	Bezüge (Unterklasse 50-52)	Nebengebühren (Unterklasse 56)	Dienstgeber- beiträge (Unterklasse 58)	Weitere Aufwendungen	Kontenklasse 5 <sup>2)</sup>
Musikschullehrerinnen und -lehrer	k.A.	k.A.					
Elementarpädagoginnen und -pädagogen	k.A.	k.A.					
Bedienstete nicht-ausgliederter Krankenanstalten	k.A.	k.A.					
Lehrlinge	k.A.	k.A.					
Summe	k.A.	k.A.					

Gruppe 2 - gesamt	Dienstverhältnis zu Gemeinde, nicht dienstleistend bei Gemeinde <sup>14</sup> , bezahlt aus dem Budget von Gemeinde		Personalaufwendungen				
	Köpfe <sup>3)</sup>	VBÄ <sup>3)</sup>	davon melden Gemeinden optional				gesamt
			Bezüge (Unterklasse 50-52)	Nebengebühren (Unterklasse 56)	Dienstgeber- beiträge (Unterklasse 58)	Weitere Aufwendungen	Kontenklasse 5 <sup>2)</sup>
Beamtinnen und Beamte	k.A.	k.A.					
Vertragsbedienstete	k.A.	k.A.					
Nicht zuordenbar	k.A.	k.A.					
Summe	k.A.	k.A.					

Beamtinnen und Beamte - Pensionistinnen und Pensionisten zum 31.12.2025			
	Köpfe <sup>3)</sup>	Ø-Pensions- höhe / Mt. <sup>4)</sup>	
Ruhegenussbezieherinnen und -bezieher			
Hinterbliebene <sup>5)</sup>			
Neue Ruhegenussbezieherinnen und -bezieher im Bezugsjahr 2025			
	Köpfe <sup>3)</sup>	Ø-Pensions- antrittsalter	Ø-Pensions- höhe / Mt. <sup>4)</sup>
Alterspension <sup>6)</sup>			
Dienstunfähigkeit <sup>7)</sup>			
vorzeitige Pensionierung mit Abschlag <sup>8)</sup>			
vorzeitige Pensionierung ohne Abschlag <sup>9)</sup>			
Pensionierungen gesamt	0,0	0,0	0,0
<b>Gesamter Pensionsaufwand für das Bezugsjahr 2025</b>	0,00		
1) gemäß den Vorgaben in Artikel 14 Abs. 2 lit. c ÖStP 2012 2) Personalrückstellungen und Sachbezüge sind in diese Anlage nicht aufzunehmen 3) Aus Datenschutzgründen wird dieses Feld erst ab 6 betroffenen Personen ausgewiesen 4) Durchschnittspension im Dezember laut Personalstatistik-Festlegungen ohne Sonderzahlungen, ohne Pflegegeld und ohne sonstige Transferleistungen; brutto 5) Witwen-, Witwer-, Waisenversorgungsbezüge und vergleichbare Leistungen 6) Ruhebezüge aufgrund eines Übertritts in den Ruhestand oder einer vergleichbaren Regelung iSd § 13 BDG 1979 7) Ruhebezüge aufgrund einer Ruhestandsversetzung wegen dauernder Dienstunfähigkeit iSd § 14 BDG 1979 8) Ruhebezüge aufgrund einer vorzeitigen Ruhestandsversetzung mit Abschlag iSd §§ 15b, 15c oder 236d BDG 1979 9) Ruhebezüge aufgrund einer vorzeitigen Ruhestandsversetzung ohne Abschlag 10) Inkl. Musikschullehrerinnen und -lehrer sowie Elementarpädagoginnen und -pädagogen 11) Darunter sind Personalgestellungen bei Beteiligungen iSd § 23 VRV 2015 sowie sonstige Personalgestellungen, zB bei anderen Gebietskörperschaften und Körperschaften öffentlichen Rechts zu verstehen.			





Querschnitt (Anlage 5b)



VQS-Pos.	Zuordnung der MVAG	Bezeichnung	Anmerkungen	Gesamt-Haushalt	Haushalt ohne Quasi-KG	Quasi-KG <sup>2</sup>
Mittelaufbringung (Erträge bzw. Einzahlungen und erhaltene Kapitaltransfers)						
10	3111	Einzahlungen aus eigenen Abgaben		646.100,00	646.100,00	
11	2112	Erträge aus Ertragsanteilen		1.441.000,00	1.441.000,00	
12	2113, 2114, 2115	Erträge aus Gebühren, Leistungen, Besitz und wirtschaftlicher Tätigkeit		1.859.900,00	840.700,00	1.019.200,00
13	2116	Erträge aus Veräußerungen, sonstige Erträge	ohne Gruppe (Konto) 806, 807, 899	56.700,00	56.700,00	
14	2117	Nicht finanzierungswirksame operative Erträge	ohne Gruppe (Konto) 817, 819, 891			
15	212x	Erträge aus Transfers	ohne Gruppe (Konto) 813	1.205.400,00	1.178.500,00	26.900,00
16	213x	Finanzerträge	ohne Gruppe (Konto) 818, 821, 825, 826	1.300,00	1.300,00	
17	333x	Erhaltene Kapitaltransfers		453.700,00	424.400,00	29.300,00
19	Summe 1 (Mittelaufbringung bereinigt) <sup>3</sup>			5.664.100,00	4.588.700,00	1.075.400,00
Mittelverwendung (Aufwendungen)						
20	2211, 2212, 2213	Finanzierungswirksamer Personalaufwand		1.007.700,00	1.006.300,00	1.400,00
21	2221 - 2225	Finanzierungswirksamer Sachaufwand	ohne Gruppe (Konto) 799	1.529.800,00	1.283.100,00	246.700,00
22	2226	Verluste aus dem Abgang von Anlagevermögen, Rückstellungen für ausstehende Rechnungen	nur Gruppe (Konto) 683, 688			
23	223x	Transferaufwand	ohne Gruppe (Konto) 696, 761	1.538.200,00	1.164.700,00	373.500,00
24	224x	Finanzaufwand	ohne Gruppe (Konto) 652, 654, 682, 694, 697, 699	234.900,00	150.500,00	84.400,00
29	Summe 2 (Mittelverwendung bereinigt) <sup>3</sup>			4.310.600,00	3.604.600,00	706.000,00
Vermögensbildung (Sachanlagevermögen), inkl. Vorräte						
30	341x	Immaterielle Vermögenswerte und Sachanlagen (Zugang/Auszahlungen)	ohne Gruppe (Konto) 080-083	1.909.400,00	1.343.400,00	566.000,00
31	331x	Immaterielle Vermögenswerte und Sachanlagen (Abgang/Einzahlungen)	ohne Gruppe (Konto) 080-083, 800-806 (Abgang mit Minus erfassen)			
32	3221	Vorräte (Saldo/Auszahlungen)	ohne Unterklasse 40-48			
39	Summe 3 (Vermögensbildung bereinigt) <sup>3</sup>			1.909.400,00	1.343.400,00	566.000,00
49	Saldo = Summe 1 - Summe 2 - Summe 3			-555.900,00	-359.300,00	-196.600,00

VQS- Pos.	Zuordnung der MVAG	Bezeichnung	Anmerkungen	Gesamt- Haushalt	Haushalt ohne Quasi-KG	Quasi-KG <sup>2</sup>
<b>Überrechnung Quasi-Kapitalgesellschaften (Quasi-KG) gemäß ESVG</b>						
50	2301	Entnahmen von Haushaltsrücklagen		n.a.	n.a.	
51	2401	Zuweisungen an Haushaltsrücklagen		n.a.	n.a.	-15.000,00
52	332x	Einzahlungen aus der Rückzahlung von Darlehen sowie gewährten Vorschüssen	ohne Gruppe (Konto) 273, 280-282	n.a.	n.a.	
53	342x	Auszahlungen aus der Gewährung von Darlehen sowie gewährten Vorschüssen	ohne Gruppe (Konto) 273, 280-282	n.a.	n.a.	
54	351x	Einzahlungen aus der Aufnahme von Finanzschulden		n.a.	n.a.	516.000,00
55	361x	Auszahlungen aus der Tilgung von Finanzschulden		n.a.	n.a.	-236.300,00
59	<b>Überrechnung Quasi-KG Summe aus Position 49 (Quasi-KG) und Position 50 bis 55</b>			<b>n.a.</b>	<b>n.a.</b>	<b>68.100,00</b>
60	<b>Finanzierungssaldo (Voranschlag) aus Position 49 (Haushalt ohne Quasi- KG) und Position 59 (Quasi-KG) <sup>1</sup></b>			<b>n.a.</b>	<b>-291.200,00</b>	<b>n.a.</b>
61	<b>Erläuterungen der Gebietskörperschaft (optional)</b>					

1) Entsprechend den Bestimmungen des Artikel 15 Abs. 1 Österreichischer Stabilitätspakt sind die Daten bzw. Grobplanungen der Gemeinden landesweise im Wege der Länder vorzulegen, das ausgewiesene Einzelergebnis der Gemeinde zum Finanzierungssaldo gemäß Pos. 60 hat nur bedingte Aussagekraft für das Gesamtergebnis der Haushaltskoordinierung.

2) Quasi-Kapitalgesellschaften außerhalb des Sektors Staat gemäß ESVG (Ansatz 85-86).

3) Mittelaufbringung und -verwendung sowie Vermögensbildung bereinigt näherungsweise im Sinne der Einnahmen und Ausgaben gemäß ESVG.

Nachweis über Transferzahlungen (Anlage 6a)



Haushaltskonto	Bezeichnung Ansatz	Bezeichnung Post	Summe Einzahlungen	Summe Auszahlungen
<b>Transferzahlungen von/an Bund, Bundesfonds, Bundeskammern</b>				
	<b>Gesamtsumme Transferzahlungen von/an Bund, Bundesfonds, Bundeskammern</b>		<b>1.540.200,00</b>	<b>0,00</b>
	<b>Summe Kapitaltransfers</b>		<b>56.200,00</b>	<b>0,00</b>
	<b>Summe Transfers</b>		<b>1.484.000,00</b>	<b>0,00</b>
2/179000+860000	Sonstige Einrichtungen u.Maßnahmen	Transfers von Bund, Bundesfonds und Bundeskammern	5.000,00	
2/639000+300000	Sonstige Einrichtungen u.Maßnahmen	Kapitaltransfers von Bund, Bundesfonds und Bundeskammern	26.200,00	
2/925000+859400	Ertragsanteile an gemeinschaftl.Bundesabg.	Ertragsanteile	1.441.000,00	
2/940000+860000	Finanzzuweisungen und Zuschüsse	Transfers von Bund, Bundesfonds und Bundeskammern	10.000,00	
2/945000+860100	Sonstige Zuschüsse des Bundes	Transfers von Bund, Bundesfonds und Bundeskammern	28.000,00	
6/612179+300000	Gemeindestraßen	Kapitaltransfers von Bund, Bundesfonds und Bundeskammern	30.000,00	
<b>Transferzahlungen von/an Länder, Landesfonds, Landeskammern</b>				
	<b>Gesamtsumme Transferzahlungen von/an Länder, Landesfonds, Landeskammern</b>		<b>964.100,00</b>	<b>824.800,00</b>
	<b>Summe Kapitaltransfers</b>		<b>99.000,00</b>	<b>0,00</b>
	<b>Summe Transfers</b>		<b>865.100,00</b>	<b>824.800,00</b>
2/024000+816000	Wahlamt	Kostenersätze, Wahlen	2.500,00	
2/164000+861000	Förderung d. Brandbekämpfung-u. verhütung	Transfers von Ländern, Landesfonds und Landeskammern	33.300,00	
2/164000+871000	Förderung d. Brandbekämpfung-u. verhütung	Kapitaltransfers aus Gemeinde-Bedarfszuweisungsmitteln	33.300,00	
2/240000+861000	Kindergärten	Transfers von Ländern, Landesfonds und Landeskammern	37.600,00	
2/419000+861000	Sonstige Einrichtungen u.Maßnahmen	Transfers von Ländern, Landesfonds und Landeskammern (Abrechnung Sozialhifeumlage)	14.500,00	
2/439000+861000	Jugendwohlfahrt	Transfers von Ländern, Landesfonds und Landeskammern (Abrechnung Jugendhifeumlage)	2.800,00	
2/876000+861000	Rollfahrebetrieb	Transfers von Ländern, Landesfonds und Landeskammern	1.000,00	
2/921000+861000	Nächtigungstaxe	Transfers von Ländern, Landesfonds und Landeskammern	35.000,00	
2/940000+871100	Finanzzuweisungen und Zuschüsse	Kapitaltransfers aus Gemeinde-Bedarfszuweisungsmitteln (BZ II)	296.200,00	
2/941000+861000	Finanzzuweisungen und Zuschüsse	Finanzzuweisungen Zukunftsfonds Elementarp.	38.200,00	
2/946000+861000	Finanzzuweisungen und Zuschüsse	Transfers nach dem NÖ Gemeinde-Unterstützungsgesetz	20.000,00	
6/164000+301000	Förderung d. Brandbekämpfung-u. verhütung	Kapitaltransfers von Ländern, Landesfonds und Landeskammern	80.000,00	
6/164000+871000	Förderung d. Brandbekämpfung-u. verhütung	Kapitaltransfers aus Gemeinde-Bedarfszuweisungsmitteln	100.000,00	
6/612000+301000	Gemeindestrassen	Kapitaltransfers von Ländern, Landesfonds und Landeskammern	19.000,00	
6/612000+871000	Gemeindestrassen	Kapitaltransfers aus Gemeinde-Bedarfszuweisungsmittel	244.700,00	
6/710000+871000	Wirtschaftsförderung Land-u.forstw.Wegebau	Kapitaltransfers aus Gemeinde-Bedarfszuweisungsmittel	3.600,00	
6/820000+871000	Bauhof	Kapitaltransfers aus Gemeinde-Bedarfszuweisungsmittel	2.400,00	
1/419000-751000	Sonstige Einrichtungen u.Maßnahmen	Sozialhilfe Wohnsitzgemeindebeitrag		100,00
1/419000-751100	Sonstige Einrichtungen u.Maßnahmen	Sozialhifeumlage nach Finanzkraft		300.000,00
1/439000-751000	Jugendwohlfahrt	Jugendwohlfahrtsumlage		57.000,00
1/510000-751000	Medizinische Bereichsversorgung	Transfers an Land, Gemeindeärztl. Dienst		5.700,00

Haushaltskonto	Bezeichnung Ansatz	Bezeichnung Post	Summe Einzahlungen	Summe Auszahlungen
<b>Transferzahlungen von/an Länder, Landesfonds, Landeskammern</b>				
	<b>Gesamtsumme Transferzahlungen von/an Länder, Landesfonds, Landeskammern</b>		<b>964.100,00</b>	<b>824.800,00</b>
	<b>Summe Kapitaltransfers</b>		<b>99.000,00</b>	<b>0,00</b>
	<b>Summe Transfers</b>		<b>865.100,00</b>	<b>824.800,00</b>
1/562000-752000	Beiträge zum Krankenanstaltensprengel	NÖKAS (Zweckaufwand)		462.000,00
<b>Transferzahlungen von/an Gemeinden, Gemeindeverbände, Gemeindefonds</b>				
	<b>Gesamtsumme Transferzahlungen von/an Gemeinden, Gemeindeverbände, Gemeindefonds</b>		<b>71.000,00</b>	<b>501.000,00</b>
	<b>Summe Kapitaltransfers</b>		<b>11.400,00</b>	<b>0,00</b>
	<b>Summe Transfers</b>		<b>59.600,00</b>	<b>501.000,00</b>
2/022000+862000	Standesamt	Transfers von Gemeinden, Gemeindeverbände (Personalkosten Standesamt)	59.600,00	
6/612000+302000	Gemeindestrassen	Kapitaltransfers von Gemeinden, Gemeindeverbänden (ohne marktbestimmte Tätigkeit) und Gemeindefonds	11.400,00	
1/022000-752000	Standesamt	Transfers an Gemeinden, Gmeindeverbände, Standesamtverband		25.300,00
1/212000-752000	Schulgemeindeverbandsumlage	Transfers an Gemeinden, Gmeindeverbände, Schulumlage Neue Mittelschule (Mautern, Spitz)		46.000,00
1/214000-752000	POLY Schulumlage Krems	Transfers an Gemeinden, Gmeindeverbände, Schulumlagen Polytechnische Schulumlage		2.400,00
1/320000-752000	Musikschule	Transfers an Gemeinden, Gmeindeverbände, Musikschule Wachau		53.800,00
1/851000-755000	Betriebe der Abwasserbeseitigung	Transfers an Unternehmen (ohne Finanzunternehmen) GAV Kläranlage		202.000,00
1/851000-755010	Betriebe der Abwasserbeseitigung	Transfers an Unternehmen (ohne Finanzunternehmen) GAV Sammelkanalanlagen		171.500,00
<b>Transferzahlungen von/an Sozialversicherungsträger</b>				
	<b>Gesamtsumme Transferzahlungen von/an Sozialversicherungsträger</b>		<b>3.500,00</b>	<b>0,00</b>
	<b>Summe Kapitaltransfers</b>		<b>0,00</b>	<b>0,00</b>
	<b>Summe Transfers</b>		<b>3.500,00</b>	<b>0,00</b>
2/813000+816000	Müllbeseitigung	Kostenersätze, GV Krems	3.500,00	
<b>Transferzahlungen von/an sonst. Träger des öffentlichen Rechts</b>				
	<b>Gesamtsumme Transferzahlungen von/an sonst. Träger des öffentlichen Rechts</b>		<b>108.900,00</b>	<b>66.600,00</b>
	<b>Summe Kapitaltransfers</b>		<b>108.900,00</b>	<b>0,00</b>
	<b>Summe Transfers</b>		<b>0,00</b>	<b>66.600,00</b>
6/164000+303000	Förderung d. Brandbekämpfung-u. verhütung	Kapitaltransfers von sonstigen Trägern des öffentlichen Rechts und Sozialversicherungsträgern (Feuerwehr)	108.900,00	



Haushaltskonto	Bezeichnung Ansatz	Bezeichnung Post	Summe Einzahlungen	Summe Auszahlungen
<b>Transferzahlungen von/an sonst. Träger des öffentlichen Rechts</b>				
	<b>Gesamtsumme Transferzahlungen von/an sonst. Träger des öffentlichen Rechts</b>		<b>108.900,00</b>	<b>66.600,00</b>
	<b>Summe Kapitaltransfers</b>		<b>108.900,00</b>	<b>0,00</b>
	<b>Summe Transfers</b>		<b>0,00</b>	<b>66.600,00</b>
1/164000-754000	Förderung d. Brandbekämpfung-u. verhütung	Transfers an sonstige Träger des öffentlichen Rechts		66.600,00
<b>Gesamtsumme</b>			<b>2.687.700,00</b>	<b>1.392.400,00</b>



Nachweis über Haushaltsrücklagen und Zahlungsmittelreserven  
(Anlage 6b)



Haushaltsrücklagen			Rücklagenstand	Zuweisungen	Entnahmen	Rücklagenstand	Zahlungsmittelreserven		
Nr.	Verwendungszweck	Ansatz	31.12.2024			31.12.2025	31.12.2024	31.12.2025	Konto-/Sparbuchnummer
8/9990934/00002	Rücklage Kanal, Ansatz 851, Raika AT68 3239 7000 0007 6414	851000	0,00	15.000,00		15.000,00	20,65	20,65	ZW 6 294006 AT68 3239 7000 0007 6414
8/9990934/00003	Rücklage Feuerwehren, Ansatz 164, Kremser Bank AT42 2022 8077 3350 1915	164000	5.300,00		5.300,00	0,00	61.820,09	61.820,09	ZW 10 294010 AT42 2022 8077 3350 1915
8/9990934/00004	Rücklage Bauhof, Ansatz 820, Raika AT03 3239 7070 0090 0100	820000	3.600,00		3.600,00	0,00	3.685,46	3.685,46	ZW 11 294011 AT03 3239 7070 0090 0100
8/9990934/00005	Rücklage Straßenbau, Ansatz 612, Raika AT91 3239 7072 0090 0100	612000	10.000,00		10.000,00	0,00	14.347,73	14.347,73	ZW 13 294013
8/9990934/00006	Rücklage Güterwege, Ansatz 710, Raika AT47 3239 7071 0090 0100	710000	31.000,00		31.000,00	0,00	31.328,11	31.328,11	ZW 14 294014 AT47 3239 7071 0090 0100
<b>Zweckgebundene Haushaltsrücklagen</b>			<b>49.900,00</b>	<b>15.000,00</b>	<b>49.900,00</b>	<b>15.000,00</b>	<b>111.202,04</b>	<b>111.202,04</b>	
8/9990935/00002	Eröffnungsrücklage (50 % Saldo EB)	912000	3.382.400,00			3.382.400,00			
<b>Allgemeine Haushaltsrücklagen</b>			<b>3.382.400,00</b>	<b>0,00</b>	<b>0,00</b>	<b>3.382.400,00</b>	<b>0,00</b>	<b>0,00</b>	
8/9997935/00001	Haushaltspotential Rücklage	990000	-11.300,00	296.200,00	284.900,00	0,00			
<b>Haushaltspotential Rücklage</b>			<b>-11.300,00</b>	<b>296.200,00</b>	<b>284.900,00</b>	<b>0,00</b>	<b>0,00</b>	<b>0,00</b>	
<b>Gesamtsummen</b>			<b>3.421.000,00</b>	<b>311.200,00</b>	<b>334.800,00</b>	<b>3.397.400,00</b>	<b>111.202,04</b>	<b>111.202,04</b>	



Einzelnachweis über Finanzschulden und Schuldendienst  
(Anlage 6c)





Darlehen	Ansatz	Staat	Laufzeit	Darlehenshöhe	Buchwert	Zugang	Tilgung	Zinsen	Summe	Schuldendienst-	Buchwert	Netto
Darlehensgeber				Gesamt	31.12.2024					Schuldendienst	31.12.2025	Schuldendienst
Verwendung		Währung/Zinssatz										
Aktenzahl		Zinsindikator										
<b>1. Darlehen für Investitionszwecke (Dfl)</b>												
<b>1.1. ... von Trägern des öffentlichen Rechts</b>												
<b>1.1.1. ... von Bund, Bundesfonds, Bundeskammern</b>												
10008/4	612000	AT	2016 - 2036	79.700,00	49.600,00		3.100,00	2.400,00	5.500,00		46.500,00	5.500,00
Raiffeisenbank Krems eGen												
Gemeindestr.u.Wege, AT79 3239 EUR/1,258%												
7018 1090 1510, Raten 30.06. und 31.12.												
euribor6m												
10008/5	850000	AT	2018 - 2042	380.000,00	289.100,00		10.400,00	13.900,00	24.300,00		278.700,00	24.300,00
Raiffeisenbank Krems eGen												
Wasserleitungsbau , AT61 3239 EUR/4,782%												
7022 1090 1510, Raten 30.06. und 31.12.												
euribor6m												
10008/6	851000	AT	2018 - 2042	246.000,00	187.000,00		6.700,00	8.900,00	15.600,00		180.300,00	15.600,00
Raiffeisenbank Krems eGen												
Kanalausbau , AT08 3239 7023 EUR/4,750%												
1090 1510, Raten 30.06. und 31.12.												
euribor6m												
10008/7	817000	AT	2016 - 2036	40.000,00	24.600,00		1.600,00	1.200,00	2.800,00		23.000,00	2.800,00
Raiffeisenbank Krems eGen												
Sanierung Friedhof, AT26 3239 EUR/4,872%												
7019 1090 1510, Rate 30.06. und 31.12.												
euribor6m												
<b>1.1.2. ... von Ländern, Landesfonds, Landesbankkammern</b>												
10003/28062	846000	AT	1981 - 2028	65.550,89	8.600,00		2.300,00	100,00	2.400,00		6.300,00	2.400,00
HYPO NOE Landesbank für Niederösterreich und												
Kindergartenwohnung, AT70 5310 EUR/0,500%												
0073 2020 6000, 2 Wohnungen												
Wachauhalle, Wohnbauförderung												
Land NÖ, Raten 01.04. und 01.10.												
normal verzinst												

Darlehen	Ansatz	Staat	Laufzeit	Darlehenshöhe	Buchwert	Zugang	Tilgung	Zinsen	Summe	Schuldendienst-	Buchwert	Netto
Darlehensgeber				Gesamt	31.12.2024				Schuldendienst	ersätze	31.12.2025	Schuldendienst
Verwendung			Währung/Zinssatz									
Aktenzahl			Zinsindikator									
10004/28204	859999	AT	2004 - 2033	27.039,00	33.200,00						33.200,00	
Land NÖ												
NÖ WWF, WVA BA 03,			EUR/1,000%									
602503593, , ab 1.11.2033 fällig			nieder verzinst									
10004/28205	859999	AT	2007 - 2037	39.369,00	44.400,00						44.400,00	
Land NÖ												
NÖ WWF, ABA04, 602510980, , ab 1.11.2037 fällig			EUR/1,000%									
			nieder verzinst									
10004/28206	859999	AT	2008 - 2037	21.051,00	23.600,00						23.600,00	
Land NÖ												
NÖ WWF, WVA BA06 Darlehen,			EUR/1,000%									
602514234, , ab 1.11.2037 fällig			nieder verzinst									
10004/28207	859999	AT	2008 - 2033	23.573,00	26.800,00						26.800,00	
Land NÖ												
NÖ WWF ABA BA10, 602514706, , ab 1.05.2033 fällig			EUR/0,000%									
			normal verzinst									
<b>1.1.3. ... von Gemeinden, Gemeindeverbänden, Gemeindefonds</b>												
<b>1.1.4. ... von Sozialversicherungsträgern</b>												
<b>1.1.5. ... von sonstigen Trägern des öffentlichen Rechts</b>												
<b>1.2. ... von Beteiligungen der Gebietskörperschaft (ohne Finanzunternehmen)</b>												
<b>1.3. ... von Unternehmen (ohne Beteiligungen und ohne Finanzunternehmen)</b>												
10008/8	710000	AT	2020 - 2045	83.600,00	71.300,00		2.200,00	3.100,00	5.300,00		69.100,00	5.300,00
Raiffeisenbank Krems eGen												
Güterwege 2020, AT43 3239 7026			EUR/4,382%									
1090 1510, Raten 01.07. und												
01.01., Abbucher von Kremser												
Bank												
			euribor6m									

Darlehen	Ansatz	Staat	Laufzeit	Darlehenshöhe	Buchwert	Zugang	Tilgung	Zinsen	Summe	Schuldendienst-	Buchwert	Netto
Darlehensgeber				Gesamt	31.12.2024				Schuldendienst	ersätze	31.12.2025	Schuldendienst
Verwendung		Währung/Zinssatz										
Aktenzahl		Zinsindikator										
<b>1.4. ... von Finanzunternehmen</b>												
<b>1.4.1. ... von Finanzunternehmen im Inland</b>												
10001/28094	850000	AT	1997 - 2026	417.868,60	14.500,00		7.300,00	600,00	7.900,00		7.200,00	7.900,00
KREMSER BANK UND SPARKASSEN AKTIENG												
Wasserleitungsbau, AT72 2022 EUR/4,382%												
8000 6204 2684, Raten 30.06. und 31.12.												
EURIBOR												
10001/280941	850000	AT	2014 - 2034	578.000,00	274.600,00		28.900,00	12.500,00	41.400,00		245.700,00	41.400,00
KREMSER BANK UND SPARKASSEN AKTIENG												
Wasserleitungsbau, AT12 2022 EUR/4,672%												
8077 0705 3950, Raten 30.06. und 31.12., Hinweis Zuerst Tilg+Zinsen												
nächster Tag Tilg.												
Darlehen euribor6m												
10001/280942	851000	AT	2014 - 2034	162.000,00	77.000,00		8.100,00	3.500,00	11.600,00		68.900,00	11.600,00
KREMSER BANK UND SPARKASSEN AKTIENG												
Kanalbau, AT11 2022 8077 0705 EUR/4,672%												
3968, Raten 30.06. und 31.12, Hinweis Zuerst Tilg+Zinsen												
nächster Tag Tilg.												
Darlehen euribor6m												
10001/280943	031000	AT	2024 - 2034	15.200,70	15.200,00		1.500,00	300,00	1.800,00		13.700,00	1.800,00
KREMSER BANK UND SPARKASSEN AKTIENG												
69.000,00												
Darlehen 2024, EUR/0,000%												
Machbarkeitsstudie, Bebauungsplan, , KG PV, WH Pv												
10001/280943	240000	AT	2024 - 2034	5.796,00	5.800,00		600,00	100,00	700,00		5.200,00	700,00
KREMSER BANK UND SPARKASSEN AKTIENG												
69.000,00												
Darlehen 2024, EUR/0,000%												
Machbarkeitsstudie, Bebauungsplan, , KG PV, WH Pv												

# Voranschlag 2025

Marktgemeinde Weißenkirchen

# Einzelnachweis über Finanzschulden und Schuldendienst (Anlage 6c)

Darlehen	Ansatz	Staat	Laufzeit	Darlehenshöhe	Buchwert	Zugang	Tilgung	Zinsen	Summe	Schuldendienst-	Buchwert	Netto
Darlehensgeber				Gesamt	31.12.2024				Schuldendienst	ersätze	31.12.2025	Schuldendienst
Verwendung			Währung/Zinssatz									
Aktenzahl			Zinsindikator									
10001/280943	381000	AT	2024 - 2034	33.002,70	33.000,00		3.300,00	600,00	3.900,00		29.700,00	3.900,00
KREMSER BANK UND SPARKASSEN AKTIENG				69.000,00								
Darlehen 2024,			EUR/0,000%									
Machbarkeitsstudie,												
Bebauungsplan, , KG PV, WH Pv												
10001/280943	846000	AT	2024 - 2034	15.000,60	15.000,00		1.500,00	300,00	1.800,00		13.500,00	1.800,00
KREMSER BANK UND SPARKASSEN AKTIENG				69.000,00								
Darlehen 2024,			EUR/0,000%									
Machbarkeitsstudie,												
Bebauungsplan, , KG PV, WH Pv												
10002/1	639000	AT	2012 - 2040	540.000,00	333.600,00		14.900,00	15.900,00	30.800,00		318.700,00	30.800,00
Raiffeisenbank Krems eGen												
Hochwasserschutzhalle, AT35			EUR/4,777%									
3239 7017 1090 1510, Raten												
31.03., 30.06., 30.09., 31.12.												
17-10.901.510			euribor3m									
10002/1609	612000	AT	2002 - 2026	204.210,66	20.100,00		13.300,00	600,00	13.900,00		6.800,00	13.900,00
Raiffeisenbank Krems eGen												
Straßenbau, AT62 3239 7011 1090			EUR/3,608%									
1510, Raten 01.03. und 01.09.												
			euribor6m									
10002/28096	850000	AT	2007 - 2033	512.000,00	202.100,00		18.600,00	9.100,00	27.700,00		183.500,00	27.700,00
Raiffeisenbank Krems eGen												
Wasserleitung, AT44 3239 7015			EUR/4,520%									
1090 1510, Raten 01.03. und												
01.09.												
			euribor3m									
10003/28200	851000	AT	2001 - 2025	1.017.419,68	48.000,00		48.000,00	1.100,00	49.100,00			49.100,00
HYPO NOE Landesbank für Niederösterreich und												
Kanalbau BA 06, AT38 5310 0004			EUR/2,798%									
6606 3304, Raten 30.06. und												
31.12.												
			normal verzinst									

# Voranschlag 2025

Marktgemeinde Weißenkirchen

# Einzelnachweis über Finanzschulden und Schuldendienst (Anlage 6c)

Darlehen	Ansatz	Staat	Laufzeit	Darlehenshöhe	Buchwert	Zugang	Tilgung	Zinsen	Summe	Schuldendienst-	Buchwert	Netto
Darlehensgeber				Gesamt	31.12.2024				Schuldendienst	ersätze	31.12.2025	Schuldendienst
Verwendung			Währung/Zinssatz									
Aktenzahl			Zinsindikator									
10003/2800621	876000	AT	2023 - 2033	39.300,00	33.400,00		3.900,00	1.400,00	5.300,00		29.500,00	5.300,00
HYPO NOE Landesbank für Niederösterreich und Rollfähre AT83 5300 0004 6645 EUR/4,149% 3501, Raten 30.09., 31.03.												
euribor6m												
10003/2800622	031000	AT	2023 - 2033	13.700,00	11.600,00		1.400,00	500,00	1.900,00		10.200,00	1.900,00
HYPO NOE Landesbank für Niederösterreich und Bebauungsplan AT83 5300 0004 EUR/4,149% 6645 3404, Raten 30.09, 31.03.												
euribor6m												
10003/2800623	211000	AT	2023 - 2033	21.300,00	18.100,00		2.200,00	700,00	2.900,00		15.900,00	2.900,00
HYPO NOE Landesbank für Niederösterreich und Volkschule Smart Displays, EUR/4,149% Laptops, Spielplatz , AT77 5300 0004 6645 3609, Raten 30.09., 31.03.												
euribor6m												
10003/2800624	381000	AT	2023 - 2033	51.300,00	43.600,00		5.100,00	1.800,00	6.900,00		38.500,00	6.900,00
HYPO NOE Landesbank für Niederösterreich und Teisenhoferhof AT83 5300 0004 EUR/4,419% 6645 3307, Raten 30.09., 31.03.												
euribor6m												
10003/2800625	850000	AT	2023 - 2033	47.400,00	42.700,00		4.700,00	1.800,00	6.500,00		38.000,00	6.500,00
HYPO NOE Landesbank für Niederösterreich und Wasserleitung 2023 AT53 5300 EUR/4,199% 0004 6645 8503 , Raten 30.03. und 30.09.												
euribor6m												
10003/2800626	851000	AT	2023 - 2033	84.700,00	76.200,00		8.500,00	3.200,00	11.700,00		67.700,00	11.700,00
HYPO NOE Landesbank für Niederösterreich und Kanal AT53 5300 0004 6645 8600, EUR/4,199% Raten 30.03. und 30.09.												
euribor6m												

# Voranschlag 2025

Marktgemeinde Weißenkirchen

# Einzelnachweis über Finanzschulden und Schuldendienst (Anlage 6c)

Darlehen	Ansatz	Staat	Laufzeit	Darlehenshöhe	Buchwert	Zugang	Tilgung	Zinsen	Summe	Schuldendienst-	Buchwert	Netto
Darlehensgeber				Gesamt	31.12.2024				Schuldendienst	ersätze	31.12.2025	Schuldendienst
Verwendung			Währung/Zinssatz									
Aktenzahl			Zinsindikator									
10006/28197	851000	AT	1990 - 2029	458.420,24	79.900,00		15.400,00	1.600,00	17.000,00		64.500,00	17.000,00
Kommunalkredit Austria AG												
Kanalbau BA 02, Kontonr. 103937, EUR/2,000%												
Raten 01.03. und 01.09.												
nieder verzinst												
10006/28198	851000	AT	1991 - 2030	477.024,48	100.200,00		15.900,00	1.900,00	17.800,00		84.300,00	17.800,00
Kommunalkredit Austria AG												
Kanalbau BA 03, Kontonr. 108783, EUR/2,000%												
Raten 01.03. und 01.09.												
normal verzinst												
10006/28199	851000	AT	1993 - 2032	808.121,92	221.800,00		25.800,00	4.300,00	30.100,00		196.000,00	30.100,00
Kommunalkredit Austria AG												
Kanalbau BA 04, Kontonr. 108513, EUR/2,000%												
Raten 01.03. und 01.09.												
nieder verzinst												
10008/3	639000	AT	2011 - 2040	3.000.000,00	1.686.000,00		78.500,00	70.800,00	149.300,00		1.607.500,00	149.300,00
Raiffeisenbank Krems eGen												
Hochwasserschutz, AT88 3239 EUR/4,217%												
7016 1090 1510, Raten 31.03.,												
30.06., 30.09., 31.12.												
euribor3m												
10008/9	612000	AT	2020 - 2045	102.000,00	86.900,00		2.700,00	3.800,00	6.500,00		84.200,00	6.500,00
Raiffeisenbank Krems eGen												
Straßenbauten 2020, AT87 3239 EUR/4,382%												
7027 1090 1510, Raten 01.07. und												
01.01., Abbucher Kremser Bank												
euribor6m												
10008/10	820000	AT	2020 - 2045	100.000,00	85.300,00		2.600,00	3.700,00	6.300,00		82.700,00	6.300,00
Raiffeisenbank Krems eGen												
Bauabschnitt 1 Bauhof, AT52 3239 EUR/4,382%												
7024 1090 1510, Raten 30.06. und												
31.12.												
euribor6m												

# Voranschlag 2025

Marktgemeinde Weißenkirchen

## Einzelnachweis über Finanzschulden und Schuldendienst (Anlage 6c)

Darlehen	Ansatz	Staat	Laufzeit	Darlehenshöhe	Buchwert	Zugang	Tilgung	Zinsen	Summe	Schuldendienst-	Buchwert	Netto
Darlehensgeber				Gesamt	31.12.2024				Schuldendienst	ersätze	31.12.2025	Schuldendienst
Verwendung			Währung/Zinssatz									
Aktenzahl			Zinsindikator									
10008/11	820000	AT	2020 - 2045	100.000,00	85.300,00		2.600,00	3.700,00	6.300,00		82.700,00	6.300,00
Raiffeisenbank Krems eGen												
Bauabschnitt 2 Bauhof, AT96 3239 7025 1090 1510, Raten 30.06. und 31.12.												
			euribor6m									
10008/12	710000	AT	2022 - 2042	61.100,00	56.400,00		2.200,00	2.100,00	4.300,00		54.200,00	4.300,00
Raiffeisenbank Krems eGen												
Güterwege Instandsetzung 2022, AT34 3239 7028 1090 1510, Raten 31.03 und 30.09.												
			euribor3m									
10008/13	360000	AT	2022 - 2032	28.900,00	23.800,00		2.600,00	900,00	3.500,00		21.200,00	3.500,00
Raiffeisenbank Krems eGen												
Museum B3 Ausstellung, AT78 3239 7029 1090 1510, Raten 31.3. und 30.9.												
			euribor3m									
10008/14	363000	AT	2022 - 2042	21.500,00	19.800,00		800,00	700,00	1.500,00		19.000,00	1.500,00
Raiffeisenbank Krems eGen												
Dorferneuerung Hiatahütten, AT25 3239 7030 1090 1510, Raten 30.03 und 30.09.												
			euribor3m									
10008/15	815000	AT	2022 - 2032	30.000,00	24.700,00		2.700,00	900,00	3.600,00		22.000,00	3.600,00
Raiffeisenbank Krems eGen												
Spielplatz Joching , AT69 3239 7031 1090 1510, Raten 30.03. und 30.09.												
			euribor3m									
10999/60	164000	AT	2025 - 2035	233.600,00		399.400,00	38.400,00	15.000,00	53.400,00		361.000,00	53.400,00
Bank unbekannt												
Ankauf Feuerwehr Auto im Jahr 2025												
			EUR/0,000%									

Darlehen	Ansatz	Staat	Laufzeit	Darlehenshöhe	Buchwert	Zugang	Tilgung	Zinsen	Summe	Schuldendienst-	Buchwert	Netto
Darlehensgeber				Gesamt	31.12.2024				Schuldendienst	ersätze	31.12.2025	Schuldendienst
Verwendung			Währung/Zinssatz									
Aktenzahl			Zinsindikator									
10999/64	612179	AT	2025 - 2035	78.100,00		78.100,00	9.000,00	2.000,00	11.000,00		69.100,00	11.000,00
Bank unbekannt												
Unwetterschäden 09/2024			EUR/0,000%									

## 1.4.2. ... von Finanzunternehmen im Ausland

## 1.5. ... von Sonstigen

<b>Zwischensumme</b>					<b>4.492.800,00</b>	<b>477.500,00</b>	<b>397.300,00</b>	<b>195.000,00</b>	<b>592.300,00</b>	<b>0,00</b>	<b>4.573.000,00</b>	<b>592.300,00</b>
----------------------	--	--	--	--	---------------------	-------------------	-------------------	-------------------	-------------------	-------------	---------------------	-------------------

## 2. Finanzschulden für den laufenden Aufwand

## 2.1. ... von Trägern des öffentlichen Rechts

## 2.1.1. ... von Bund, Bundesfonds, Bundeskammern

## 2.1.2. ... von Ländern, Landesfonds, Landeskammern

## 2.1.3. ... von Gemeinden, Gemeindeverbänden, Gemeindefonds

## 2.1.4. ... von Sozialversicherungsträgern

## 2.1.5. ... von sonstigen Trägern des öffentlichen Rechts

## 2.2. ... von Beteiligungen der Gebietskörperschaft (ohne Finanzunternehmungen)

## 2.3. ... von Unternehmen (ohne Beteiligungen und ohne Finanzunternehmungen)

## 2.4. ... von Finanzunternehmen

## 2.4.1. ... von Finanzunternehmen im Inland

10999/62	850000	AT	2025 - 2045	337.500,00		337.500,00	20.000,00	12.000,00	32.000,00		317.500,00	32.000,00
Bank unbekannt												
WVA 2025			EUR/0,000%									
10999/63	851000	AT	2025 - 2035	178.500,00		178.500,00	18.000,00	10.000,00	28.000,00		160.500,00	28.000,00
Bank unbekannt												
ABA 2025			EUR/0,000%									

## 2.4.2. ... von Finanzunternehmen im Ausland



Darlehen	Ansatz	Staat	Laufzeit	Darlehenshöhe	Buchwert	Zugang	Tilgung	Zinsen	Summe	Schuldendienst-	Buchwert	Netto
Darlehensgeber				Gesamt	31.12.2024				Schuldendienst	ersätze	31.12.2025	Schuldendienst
Verwendung		Währung/Zinssatz										
Aktenzahl		Zinsindikator										
2.5. ... von Sonstigen												
Zwischensumme					0,00	516.000,00	38.000,00	22.000,00	60.000,00	0,00	478.000,00	60.000,00
SUMME (1 und 2)					4.492.800,00	993.500,00	435.300,00	217.000,00	652.300,00	0,00	5.051.000,00	652.300,00
Davon ohne Quasi-KG *)					2.751.700,00	477.500,00	199.000,00	132.600,00	331.600,00	0,00	3.030.200,00	331.600,00
Davon Quasi-KG *)					1.741.100,00	516.000,00	236.300,00	84.400,00	320.700,00	0,00	2.020.800,00	320.700,00

\*) Quasi-Kapitalgesellschaften außerhalb des Sektors Staat gemäß ESVG (Ansatz 85-86).



Nachweis über haushaltsinterne Vergütungen (Anlage 6f)



Gruppenebene		Erträge	Aufwendungen
0	Vertretungskörper und allgemeine Verwaltung	288.000,00	90.000,00
1	Öffentliche Ordnung und Sicherheit	0,00	0,00
2	Unterricht, Erziehung, Sport und Wissenschaft	7.200,00	49.800,00
3	Kunst, Kultur und Kultus	0,00	66.200,00
4	Soziale Wohlfahrt und Wohnbauförderung	0,00	0,00
5	Gesundheit	0,00	0,00
6	Straßen- und Wasserbau, Verkehr	0,00	74.400,00
7	Wirtschaftsförderung	0,00	32.100,00
8	Dienstleistungen	281.800,00	264.500,00
9	Finanzwirtschaft	0,00	0,00
Summe		577.000,00	577.000,00



Leasingspiegel (Anlage 6i)





## Finanzierungsleasing

Ansatz- oder Projektbezeichnung	Anschaffungskosten	Buchwert 31.12.2024	Buchwert 31.12.2025	Summe ausstehender Mindestleasing- zahlungen	Laufzeit	Restlaufzeit in Jahren	Kautionen für Finanzierungsleasing
Summe	0,00	0,00	0,00	0,00			

## Wirtschaftliche Unternehmungen, Betriebe, betriebsähnliche Einrichtungen gem. § 1 Abs. 2

Summe	0,00	0,00	0,00	0,00			
-------	------	------	------	------	--	--	--

## Operating Leasing

Ansatz- oder Projektbezeichnung	Laufzeit Grundmietzeit in Jahren	Gesamtkosten	Einmalkaution	Leasingentgelt (ohne laufender Kaution)	Laufende Kaution	Restlaufzeit in Jahren	Kumulierte Restzahlungen
Summe		0,00	0,00	0,00	0,00		0,00

## Wirtschaftliche Unternehmungen, Betriebe, betriebsähnliche Einrichtungen gem. § 1 Abs. 2

Summe		0,00	0,00	0,00	0,00		0,00
-------	--	------	------	------	------	--	------



Rückstellungsspiegel (Anlage 6q)



Rückstellung	Stand 31.12.2024	Dotierungen (+)	Auflösung inkl. Verbrauch (-)	Stand 31.12.2025
<b>Kurzfristig</b>	<b>0,00</b>	<b>0,00</b>	<b>0,00</b>	<b>0,00</b>
Rückstellungen für Prozesskosten				
Rückstellungen für nicht konsumierte Urlaube				
Rückstellungen für ausstehende Rechnungen				
Sonstige kurzfristige Rückstellungen				
<b>Langfristig</b>	<b>227.100,00</b>	<b>3.300,00</b>	<b>11.500,00</b>	<b>218.900,00</b>
Rückstellungen für Abfertigungen	136.300,00	1.500,00		137.800,00
Rückstellungen für Jubiläumszuwendungen	90.800,00	1.800,00	11.500,00	81.100,00
Rückstellungen für Haftungen				
Rückstellungen für Sanierung von Altlasten				
Rückstellungen für Pensionen (Säule I)				
Sonstige langfristige Rückstellungen				
<b>Gesamtsumme</b>	<b>227.100,00</b>	<b>3.300,00</b>	<b>11.500,00</b>	<b>218.900,00</b>



Nachweis Vermögen mit abgeänderter Nutzungsdauer





Konto	Bezeichnung	Nutzungsdauer lt. VRV	Abweichende Nutzungsdauer	Begründung
2/0040012/01288	Strassenbeleuchtung LED	15,0	5,0	Restnutzungsdauer nach Leasing, Leasing Juli 2007 - Juli 2017, lt IVW3 Nutzungsdauer LED-Lampen 15 Jahre
4/0110002/01382	Ausstellung B3	10,0	4,0	4 Jahre
4/0110002/01385	KT Land NÖ - Ausstellung B3	10,0	4,0	4 Jahre
4/0430001/00001	Flächenwidmungsplan 2020 Raumordnung und Raumplanung	0,0	10,0	Bewertungsinfo - Newsletter der Firma Gemdat vom 23.04.2019
4/0430001/00002	Flächenwidmungsplan 2019 Raumordnung und Raumplanung	0,0	10,0	Bewertungsinfo - Newsletter der Firma Gemdat vom 23.04.2019
4/0430001/00003	Flächenwidmungsplan 2018 Raumordnung und Raumplanung	0,0	10,0	Bewertungsinfo - Newsletter der Firma Gemdat vom 23.04.2019
4/0430001/00004	Flächenwidmungsplan 2017 Raumordnung und Raumplanung	0,0	6,0	Bewertungsinfo - Newsletter der Firma Gemdat vom 23.04.2019
4/0430001/00005	Flächenwidmungsplan 2016 Raumordnung und Raumplanung	0,0	5,0	Bewertungsinfo - Newsletter der Firma Gemdat vom 23.04.2019
4/0430001/00006	Flächenwidmungsplan 2015 Raumordnung und Raumplanung	0,0	4,0	Bewertungsinfo - Newsletter der Firma Gemdat vom 23.04.2019
4/0430001/00007	Flächenwidmungsplan 2014 Raumordnung und Raumplanung	0,0	3,0	Bewertungsinfo - Newsletter der Firma Gemdat vom 23.04.2019
4/0430001/00008	Flächenwidmungsplan 2012 Raumordnung und Raumplanung	0,0	1,0	Bewertungsinfo - Newsletter der Firma Gemdat vom 23.04.2019
4/0440001/00612	EDV 2016 - K5 Finanz	0,0	4,0	in Anlehnung an Hardware
4/0440001/00613	EDV 2015 - K5 Verfahren	0,0	4,0	in Anlehnung an Hardware
4/0440001/00614	EDV 2015 - Grundstücksverz	0,0	4,0	in Anlehnung an Hardware
4/0440001/00615	EDV 2016 - Gis K5 Bauamt	0,0	4,0	in Anlehnung an Hardware
4/0440001/00634	EDV 2016 - Programm Gemdat	0,0	4,0	in Anlehnung an Hardware
4/0440001/00639	EDV 2021 - WebClient 4.0 (Gästemeldewesen)	0,0	4,0	in Anlehnung an Hardware
5/0290001/01223	Auffanggurte 2017	8,0	3,0	ND auf 3 Jahre geändert - da Verschleißteil für Seilschmieren



MFP - Ergebnishaushalt Gesamt 1. Ebene  
- interne Vergütungen enthalten



MVAG	Mittelverwendungs- und -aufbringungsgruppen (1. Ebene)	VA 2025	Plan 2026	Plan 2027	Plan 2028	Plan 2029
211	Erträge aus der operativen Verwaltungstätigkeit	4.098.600,00	4.082.800,00	3.926.300,00	4.358.200,00	4.423.600,00
212	Erträge aus Transfers	1.350.600,00	1.183.600,00	1.611.600,00	859.200,00	865.300,00
213	Finanzerträge	1.300,00	1.300,00	1.300,00	1.300,00	1.300,00
<b>21</b>	<b>Summe Erträge</b>	<b>5.450.500,00</b>	<b>5.267.700,00</b>	<b>5.539.200,00</b>	<b>5.218.700,00</b>	<b>5.290.200,00</b>
221	Personalaufwand	1.011.000,00	1.047.600,00	1.053.500,00	1.155.800,00	1.166.700,00
222	Sachaufwand	2.315.100,00	2.187.800,00	2.168.100,00	2.160.600,00	2.142.700,00
223	Transferaufwand	1.538.200,00	1.548.700,00	1.722.500,00	1.679.700,00	1.763.100,00
224	Finanzaufwand	234.900,00	242.600,00	230.900,00	219.800,00	209.000,00
<b>22</b>	<b>Summe Aufwendungen</b>	<b>5.099.200,00</b>	<b>5.026.700,00</b>	<b>5.175.000,00</b>	<b>5.215.900,00</b>	<b>5.281.500,00</b>
<b>SA0</b>	<b>Saldo (0) Nettoergebnis (21 - 22)</b>	<b>351.300,00</b>	<b>241.000,00</b>	<b>364.200,00</b>	<b>2.800,00</b>	<b>8.700,00</b>
230	Entnahmen von Haushaltsrücklagen	334.800,00				
240	Zuweisungen an Haushaltsrücklagen	311.200,00				
<b>SA01</b>	<b>Saldo (01) Haushaltsrücklagen (230 - 240)</b>	<b>23.600,00</b>	<b>0,00</b>	<b>0,00</b>	<b>0,00</b>	<b>0,00</b>
<b>SA00</b>	<b>Saldo (00) Nettoergebnis nach Haushaltsrücklagen (Saldo 0 + Saldo 01)</b>	<b>374.900,00</b>	<b>241.000,00</b>	<b>364.200,00</b>	<b>2.800,00</b>	<b>8.700,00</b>



MFP - Finanzierungshaushalt Gesamt 1. Ebene  
- interne Vergütungen enthalten





MVAG	Mittelverwendungs- und -aufbringungsgruppen (1. Ebene)	VA 2025	Plan 2026	Plan 2027	Plan 2028	Plan 2029
<b>OPERATIVE GEBARUNG</b>						
311	Einzahlungen aus operativer Verwaltungstätigkeit	4.003.700,00	4.081.300,00	3.903.000,00	4.303.000,00	4.390.200,00
312	Einzahlungen aus Transfers	1.205.400,00	1.042.800,00	1.477.600,00	728.500,00	734.600,00
313	Einzahlungen aus Finanzerträgen	1.300,00	1.300,00	1.300,00	1.300,00	1.300,00
<b>31</b>	<b>Summe Einzahlungen operative Gebarung</b>	<b>5.210.400,00</b>	<b>5.125.400,00</b>	<b>5.381.900,00</b>	<b>5.032.800,00</b>	<b>5.126.100,00</b>
321	Auszahlungen aus Personalaufwand	1.007.700,00	1.043.300,00	1.049.200,00	1.151.800,00	1.163.200,00
322	Auszahlungen aus Sachaufwand	1.529.800,00	1.533.600,00	1.553.900,00	1.574.700,00	1.578.200,00
323	Auszahlungen aus Transfers	1.534.100,00	1.544.600,00	1.718.400,00	1.675.600,00	1.759.000,00
324	Auszahlungen aus Finanzaufwand	234.900,00	242.600,00	230.900,00	219.800,00	209.000,00
<b>32</b>	<b>Summe Auszahlungen operative Gebarung</b>	<b>4.306.500,00</b>	<b>4.364.100,00</b>	<b>4.552.400,00</b>	<b>4.621.900,00</b>	<b>4.709.400,00</b>
<b>SA1</b>	<b>Saldo (1) Geldfluss aus der operativen Gebarung (31 – 32)</b>	<b>903.900,00</b>	<b>761.300,00</b>	<b>829.500,00</b>	<b>410.900,00</b>	<b>416.700,00</b>
<b>INVESTIVE GEBARUNG</b>						
331	Einzahlungen aus der Investitionstätigkeit					
332	Einzahlungen aus der Rückzahlung von Darlehen sowie gewährten Vorschüssen					
333	Einzahlungen aus Kapitaltransfers	453.700,00	90.400,00	65.400,00	40.400,00	40.400,00
<b>33</b>	<b>Summe Einzahlungen investive Gebarung</b>	<b>453.700,00</b>	<b>90.400,00</b>	<b>65.400,00</b>	<b>40.400,00</b>	<b>40.400,00</b>
341	Auszahlungen aus der Investitionstätigkeit	1.909.400,00	1.419.000,00	451.000,00	16.000,00	16.000,00
342	Auszahlungen aus der Gewährung von Darlehen sowie gewährten Vorschüssen					
343	Auszahlungen aus Kapitaltransfers	4.100,00	4.100,00	4.100,00	4.100,00	4.100,00
<b>34</b>	<b>Summe Auszahlungen investive Gebarung</b>	<b>1.913.500,00</b>	<b>1.423.100,00</b>	<b>455.100,00</b>	<b>20.100,00</b>	<b>20.100,00</b>
<b>SA2</b>	<b>Saldo (2) Geldfluss aus der investiven Gebarung (33 – 34)</b>	<b>-1.459.800,00</b>	<b>-1.332.700,00</b>	<b>-389.700,00</b>	<b>20.300,00</b>	<b>20.300,00</b>
<b>SA3</b>	<b>Saldo (3) Nettofinanzierungssaldo (Saldo 1 + Saldo 2)</b>	<b>-555.900,00</b>	<b>-571.400,00</b>	<b>439.800,00</b>	<b>431.200,00</b>	<b>437.000,00</b>

MVAG	Mittelverwendungs- und -aufbringungsgruppen (1. Ebene)	VA 2025	Plan 2026	Plan 2027	Plan 2028	Plan 2029
<b>FINANZIERUNGSTÄTIGKEIT</b>						
351	Einzahlungen aus der Aufnahme von Finanzschulden	993.500,00	1.000.000,00			
353	Einzahlungen infolge eines Kapitaltausches bei derivativen Finanzinstrumenten mit Grundgeschäft					
355	Einzahlungen aus dem Abgang von Finanzinstrumenten					
<b>35</b>	<b>Summe Einzahlungen aus der Finanzierungstätigkeit</b>	<b>993.500,00</b>	<b>1.000.000,00</b>	<b>0,00</b>	<b>0,00</b>	<b>0,00</b>
361	Auszahlungen aus der Tilgung von Finanzschulden	435.300,00	428.600,00	422.800,00	431.200,00	437.000,00
363	Auszahlungen infolge eines Kapitaltausches bei derivativen Finanzinstrumenten mit Grundgeschäft					
365	Auszahlungen für den Erwerb von Finanzinstrumenten					
<b>36</b>	<b>Summe Auszahlungen aus der Finanzierungstätigkeit</b>	<b>435.300,00</b>	<b>428.600,00</b>	<b>422.800,00</b>	<b>431.200,00</b>	<b>437.000,00</b>
<b>SA4</b>	<b>Saldo (4) Geldfluss aus der Finanzierungstätigkeit (35 – 36)</b>	<b>558.200,00</b>	<b>571.400,00</b>	<b>-422.800,00</b>	<b>-431.200,00</b>	<b>-437.000,00</b>
<b>SA5</b>	<b>Saldo (5) Geldfluss aus der voranschlagswirksamen Gebarung (Saldo 3 + Saldo 4)</b>	<b>2.300,00</b>	<b>0,00</b>	<b>17.000,00</b>	<b>0,00</b>	<b>0,00</b>

MFP - Ergebnishaushalt Gesamt 1. und 2. Ebene  
- interne Vergütungen enthalten



MVAG	Mittelverwendungs- und aufbringungsgruppen (1. und 2. Ebene)	VA 2025	Plan 2026	Plan 2027	Plan 2028	Plan 2029
<b>211</b>	<b>Erträge aus der operativen Verwaltungstätigkeit</b>	<b>4.098.600,00</b>	<b>4.082.800,00</b>	<b>3.926.300,00</b>	<b>4.358.200,00</b>	<b>4.423.600,00</b>
2111	Erträge aus eigenen Abgaben	646.100,00	651.700,00	657.200,00	662.800,00	662.800,00
2112	Erträge aus Ertragsanteilen	1.441.000,00	1.494.300,00	1.560.100,00	1.628.900,00	1.701.600,00
2113	Erträge aus Gebühren	1.005.100,00	1.005.100,00	1.005.100,00	1.005.100,00	1.005.100,00
2114	Erträge aus Leistungen	777.000,00	795.100,00	544.600,00	833.800,00	854.200,00
2115	Erträge aus Besitz und wirtschaftlicher Tätigkeit	77.800,00	78.400,00	79.200,00	79.800,00	80.500,00
2116	Erträge aus Veräußerung und sonstige Erträge	140.100,00	56.700,00	56.800,00	92.600,00	86.000,00
2117	Nicht finanzierungswirksame operative Erträge	11.500,00	1.500,00	23.300,00	55.200,00	33.400,00
<b>212</b>	<b>Erträge aus Transfers</b>	<b>1.350.600,00</b>	<b>1.183.600,00</b>	<b>1.611.600,00</b>	<b>859.200,00</b>	<b>865.300,00</b>
2121	Transferertrag von Trägern des öffentlichen Rechts	1.189.800,00	1.027.200,00	1.461.500,00	712.400,00	718.500,00
2122	Transferertrag von Beteiligungen					
2123	Transferertrag von Unternehmen (mit Finanzunternehmen)					
2124	Transferertrag von Haushalten und Organisationen ohne Erwerbscharakter	15.600,00	15.600,00	16.100,00	16.100,00	16.100,00
2125	Transferertrag vom Ausland					
2126	Investitions- und Tilgungszuschüsse zwischen Unternehmungen und Betrieben der Gebietskörperschaft und der Gebietskörperschaft					
2127	Nicht finanzierungswirksamer Transferertrag	145.200,00	140.800,00	134.000,00	130.700,00	130.700,00
<b>213</b>	<b>Finanzerträge</b>	<b>1.300,00</b>	<b>1.300,00</b>	<b>1.300,00</b>	<b>1.300,00</b>	<b>1.300,00</b>
2131	Erträge aus Zinsen	1.300,00	1.300,00	1.300,00	1.300,00	1.300,00
2132	Erträge aus Zinsen aus derivativen Finanzinstrumenten mit und ohne Grundgeschäft					
2133	Erträge aus Gewinnentnahmen von marktbestimmten Betrieben					
2134	Sonstige Finanzerträge					
2135	Erträge aus Dividenden/Gewinnausschüttungen					
2136	Sonstige nicht finanzierungswirksame Finanzerträge					
<b>21</b>	<b>Summe Erträge</b>	<b>5.450.500,00</b>	<b>5.267.700,00</b>	<b>5.539.200,00</b>	<b>5.218.700,00</b>	<b>5.290.200,00</b>
<b>221</b>	<b>Personalaufwand</b>	<b>1.011.000,00</b>	<b>1.047.600,00</b>	<b>1.053.500,00</b>	<b>1.155.800,00</b>	<b>1.166.700,00</b>
2211	Personalaufwand (Bezüge, Nebengebühren, Mehrleistungen)	787.500,00	817.600,00	831.100,00	942.500,00	955.300,00
2212	Gesetzlicher und freiwilliger Sozialaufwand	220.200,00	225.700,00	218.100,00	209.300,00	207.900,00
2213	Sonstiger Personalaufwand					
2214	Nicht finanzierungswirksamer Personalaufwand	3.300,00	4.300,00	4.300,00	4.000,00	3.500,00
<b>222</b>	<b>Sachaufwand</b>	<b>2.315.100,00</b>	<b>2.187.800,00</b>	<b>2.168.100,00</b>	<b>2.160.600,00</b>	<b>2.142.700,00</b>
2221	Gebrauchs- und Verbrauchsgüter, Handelswaren	88.800,00	89.400,00	88.800,00	88.800,00	86.200,00
2222	Verwaltungs- und Betriebsaufwand	255.200,00	254.800,00	254.900,00	254.900,00	245.600,00

# Voranschlag 2025 (Plan 2026 - 2029)

Marktgemeinde Weißenkirchen

# MFP - Ergebnishaushalt Gesamt 1. und 2. Ebene - interne Vergütungen enthalten

MVAG	Mittelverwendungs- und aufbringungsgruppen (1. und 2. Ebene)	VA 2025	Plan 2026	Plan 2027	Plan 2028	Plan 2029
2223	Leasing- und Mietaufwand	26.300,00	26.400,00	26.600,00	26.700,00	26.800,00
2224	Instandhaltung	186.200,00	169.700,00	169.700,00	169.700,00	165.700,00
2225	Sonstiger Sachaufwand	1.056.700,00	993.300,00	1.013.900,00	1.034.600,00	1.053.900,00
2226	Nicht finanzierungswirksamer Sachaufwand	701.900,00	654.200,00	614.200,00	585.900,00	564.500,00
<b>223</b>	<b>Transferaufwand</b>	<b>1.538.200,00</b>	<b>1.548.700,00</b>	<b>1.722.500,00</b>	<b>1.679.700,00</b>	<b>1.763.100,00</b>
2231	Transferaufwand an Träger des öffentlichen Rechts	1.090.200,00	1.083.500,00	1.152.700,00	1.226.600,00	1.304.900,00
2232	Transferaufwand an Beteiligungen					
2233	Transferaufwand an Unternehmen (mit Finanzunternehmen)	373.500,00	390.700,00	494.800,00	378.100,00	382.700,00
2234	Transferaufwand an Haushalte und Organisationen ohne Erwerbscharakter	74.500,00	74.500,00	75.000,00	75.000,00	75.500,00
2235	Transferaufwand an das Ausland					
2236	Investitions- und Tilgungszuschüsse zwischen Unternehmungen und Betrieben der Gebietskörperschaft und der Gebietskörperschaft					
2237	Nicht finanzierungswirksamer Transferaufwand					
<b>224</b>	<b>Finanzaufwand</b>	<b>234.900,00</b>	<b>242.600,00</b>	<b>230.900,00</b>	<b>219.800,00</b>	<b>209.000,00</b>
2241	Aufwendungen für Zinsen	232.000,00	239.700,00	228.000,00	216.900,00	206.100,00
2242	Zinsen und sonstige Aufwendungen aus derivativen Finanzinstrumenten mit und ohne Grundgeschäft					
2243	Gewinnentnahmen von Unternehmungen und marktbestimmten Betrieben der Gebietskörperschaft (innerhalb der Gebietskörperschaft)					
2244	Sonstiger Finanzaufwand	2.900,00	2.900,00	2.900,00	2.900,00	2.900,00
2245	Nicht finanzierungswirksamer Finanzaufwand					
<b>22</b>	<b>Summe Aufwendungen</b>	<b>5.099.200,00</b>	<b>5.026.700,00</b>	<b>5.175.000,00</b>	<b>5.215.900,00</b>	<b>5.281.500,00</b>
<b>SA0</b>	<b>Saldo (0) Nettoergebnis (21 - 22)</b>	<b>351.300,00</b>	<b>241.000,00</b>	<b>364.200,00</b>	<b>2.800,00</b>	<b>8.700,00</b>
<b>230</b>	<b>Entnahmen von Haushaltsrücklagen</b>	<b>334.800,00</b>	<b>0,00</b>	<b>0,00</b>	<b>0,00</b>	<b>0,00</b>
2301	Entnahmen von Haushaltsrücklagen	334.800,00				
<b>240</b>	<b>Zuweisungen an Haushaltsrücklagen</b>	<b>311.200,00</b>	<b>0,00</b>	<b>0,00</b>	<b>0,00</b>	<b>0,00</b>
2401	Zuweisungen an Haushaltsrücklagen	311.200,00				
<b>SA01</b>	<b>Saldo (01) Haushaltsrücklagen (230 - 240)</b>	<b>23.600,00</b>	<b>0,00</b>	<b>0,00</b>	<b>0,00</b>	<b>0,00</b>
<b>SA00</b>	<b>Saldo (00) Nettoergebnis nach Haushaltsrücklagen (Saldo 0 + Saldo 01)</b>	<b>374.900,00</b>	<b>241.000,00</b>	<b>364.200,00</b>	<b>2.800,00</b>	<b>8.700,00</b>

MFP - Finanzierungshaushalt Gesamt 1. und 2. Ebene  
- interne Vergütungen enthalten





MVAG	Mittelverwendungs- und aufbringungsgruppen (1. und 2. Ebene)	VA 2025	Plan 2026	Plan 2027	Plan 2028	Plan 2029
<b>311</b>	<b>Einzahlungen aus operativer Verwaltungstätigkeit</b>	<b>4.003.700,00</b>	<b>4.081.300,00</b>	<b>3.903.000,00</b>	<b>4.303.000,00</b>	<b>4.390.200,00</b>
3111	Einzahlungen aus eigenen Abgaben	646.100,00	651.700,00	657.200,00	662.800,00	662.800,00
3112	Einzahlungen aus Ertragsanteilen	1.441.000,00	1.494.300,00	1.560.100,00	1.628.900,00	1.701.600,00
3113	Einzahlungen aus Gebühren	1.005.100,00	1.005.100,00	1.005.100,00	1.005.100,00	1.005.100,00
3114	Einzahlungen aus Leistungen	777.000,00	795.100,00	544.600,00	833.800,00	854.200,00
3115	Einzahlungen aus Besitz und wirtschaftlicher Tätigkeit	77.800,00	78.400,00	79.200,00	79.800,00	80.500,00
3116	Einzahlungen aus Veräußerung von geringwertigen Wirtschaftsgütern (GWG) und sonstige Einzahlungen	56.700,00	56.700,00	56.800,00	92.600,00	86.000,00
<b>312</b>	<b>Einzahlungen aus Transfers</b>	<b>1.205.400,00</b>	<b>1.042.800,00</b>	<b>1.477.600,00</b>	<b>728.500,00</b>	<b>734.600,00</b>
3121	Transferzahlungen von Trägern des öffentlichen Rechts	1.189.800,00	1.027.200,00	1.461.500,00	712.400,00	718.500,00
3122	Transferzahlungen von Beteiligungen					
3123	Transferzahlungen von Unternehmen (inkl. Finanzunternehmen)					
3124	Transferzahlungen von Haushalten und Organisationen ohne Erwerbscharakter	15.600,00	15.600,00	16.100,00	16.100,00	16.100,00
3125	Transferzahlungen vom Ausland					
3126	Investitions- und Tilgungszuschüsse zwischen Unternehmungen und Betrieben der Gebietskörperschaft und der Gebietskörperschaft					
<b>313</b>	<b>Einzahlungen aus Finanzerträgen</b>	<b>1.300,00</b>	<b>1.300,00</b>	<b>1.300,00</b>	<b>1.300,00</b>	<b>1.300,00</b>
3131	Einzahlungen aus Zinserträgen	1.300,00	1.300,00	1.300,00	1.300,00	1.300,00
3132	Einzahlungen aus Zinsen aus derivativen Finanzinstrumenten mit und ohne Grundgeschäft					
3133	Einzahlungen aus Gewinnentnahmen von marktbestimmten Betrieben					
3134	Sonstige Einzahlungen aus Finanzerträgen					
3135	Einzahlungen aus Dividenden/Gewinnausschüttungen					
<b>31</b>	<b>Summe Einzahlungen operative Gebarung</b>	<b>5.210.400,00</b>	<b>5.125.400,00</b>	<b>5.381.900,00</b>	<b>5.032.800,00</b>	<b>5.126.100,00</b>
<b>321</b>	<b>Auszahlungen aus Personalaufwand</b>	<b>1.007.700,00</b>	<b>1.043.300,00</b>	<b>1.049.200,00</b>	<b>1.151.800,00</b>	<b>1.163.200,00</b>
3211	Auszahlungen für Personalaufwand (Bezüge, Nebengebühren, und Mehrleistungsvergütungen)	787.500,00	817.600,00	831.100,00	942.500,00	955.300,00
3212	Auszahlungen für gesetzliche und freiwillige Sozialaufwendungen	220.200,00	225.700,00	218.100,00	209.300,00	207.900,00
3213	Auszahlungen aus sonstigem Personalaufwand					
<b>322</b>	<b>Auszahlungen aus Sachaufwand</b>	<b>1.529.800,00</b>	<b>1.533.600,00</b>	<b>1.553.900,00</b>	<b>1.574.700,00</b>	<b>1.578.200,00</b>
3221	Auszahlungen für Gebrauchs- und Verbrauchsgüter, Handelswaren	88.800,00	89.400,00	88.800,00	88.800,00	86.200,00
3222	Auszahlungen für Verwaltungs- und Betriebsaufwand	255.200,00	254.800,00	254.900,00	254.900,00	245.600,00
3223	Auszahlungen für Leasing- und Mietaufwand	26.300,00	26.400,00	26.600,00	26.700,00	26.800,00
3224	Auszahlungen für Instandhaltung	186.200,00	169.700,00	169.700,00	169.700,00	165.700,00
3225	Sonstige Auszahlungen aus Sachaufwand	973.300,00	993.300,00	1.013.900,00	1.034.600,00	1.053.900,00
3226	Auszahlungen aus der Inanspruchnahme von Haftungen					

MVAG	Mittelverwendungs- und aufbringungsgruppen (1. und 2. Ebene)	VA 2025	Plan 2026	Plan 2027	Plan 2028	Plan 2029
<b>323</b>	<b>Auszahlungen aus Transfers</b>	<b>1.534.100,00</b>	<b>1.544.600,00</b>	<b>1.718.400,00</b>	<b>1.675.600,00</b>	<b>1.759.000,00</b>
3231	Transferzahlungen an Träger des öffentlichen Rechts	1.090.100,00	1.083.400,00	1.152.600,00	1.226.500,00	1.304.800,00
3232	Transferzahlungen an Beteiligungen					
3233	Transferzahlungen an Unternehmen (inkl. Finanzunternehmen)	373.500,00	390.700,00	494.800,00	378.100,00	382.700,00
3234	Transferzahlungen an Haushalte und Organisationen ohne Erwerbscharakter	70.500,00	70.500,00	71.000,00	71.000,00	71.500,00
3235	Transferzahlungen an das Ausland					
3236	Investitions- und Tilgungszuschüsse zwischen Unternehmungen und Betrieben der Gebietskörperschaft und der Gebietskörperschaft					
<b>324</b>	<b>Auszahlungen aus Finanzaufwand</b>	<b>234.900,00</b>	<b>242.600,00</b>	<b>230.900,00</b>	<b>219.800,00</b>	<b>209.000,00</b>
3241	Auszahlungen für Zinsen	232.000,00	239.700,00	228.000,00	216.900,00	206.100,00
3242	Auszahlungen für Zinsen aus derivativen Finanzinstrumenten mit und ohne Grundgeschäft					
3243	Auszahlungen aus Gewinnentnahmen von marktbestimmten Betrieben					
3244	Sonstige Auszahlungen aus Finanzaufwendungen	2.900,00	2.900,00	2.900,00	2.900,00	2.900,00
<b>32</b>	<b>Summe Auszahlungen operative Gebarung</b>	<b>4.306.500,00</b>	<b>4.364.100,00</b>	<b>4.552.400,00</b>	<b>4.621.900,00</b>	<b>4.709.400,00</b>
<b>SA1</b>	<b>Saldo (1) Geldfluss aus der operativen Gebarung (31 – 32)</b>	<b>903.900,00</b>	<b>761.300,00</b>	<b>829.500,00</b>	<b>410.900,00</b>	<b>416.700,00</b>
<b>331</b>	<b>Einzahlungen aus der Investitionstätigkeit</b>	<b>0,00</b>	<b>0,00</b>	<b>0,00</b>	<b>0,00</b>	<b>0,00</b>
3311	Einzahlungen aus der Veräußerung von immateriellem Vermögen					
3312	Einzahlungen aus der Veräußerung von Grundstücken und Grundstückeinrichtungen					
3313	Einzahlungen aus der Veräußerung von Gebäuden und Bauten					
3314	Einzahlungen aus der Veräußerung von technischen Anlagen, Fahrzeugen und Maschinen					
3315	Einzahlungen aus der Veräußerung von Amts-, Betriebs- und Geschäftsausstattung					
3316	Einzahlungen aus der Veräußerung von Kulturgütern					
3317	Einzahlungen aus der Veräußerung von Beteiligungen					
3318	Einzahlungen aus der Veräußerung von kofinanzierten Schutzbauten					
<b>332</b>	<b>Einzahlungen aus der Rückzahlung von Darlehen sowie gewährten Vorschüssen</b>	<b>0,00</b>	<b>0,00</b>	<b>0,00</b>	<b>0,00</b>	<b>0,00</b>
3321	Einzahlungen aus Darlehen an Träger des öffentlichen Rechts					
3322	Einzahlungen aus Darlehen an Beteiligungen					
3323	Einzahlungen aus Darlehen an Unternehmen und Haushalte					
3325	Einzahlungen aus Vorschüssen und Anzahlungen					
<b>333</b>	<b>Einzahlungen aus Kapitaltransfers</b>	<b>453.700,00</b>	<b>90.400,00</b>	<b>65.400,00</b>	<b>40.400,00</b>	<b>40.400,00</b>
3331	Kapitaltransferzahlungen von Trägern des öffentlichen Rechts	432.600,00	69.300,00	44.300,00	19.300,00	19.300,00
3332	Kapitaltransferzahlungen von Beteiligungen					
3333	Kapitaltransferzahlungen von Unternehmen					
3334	Kapitaltransferzahlungen von Haushalten und Organisationen ohne Erwerbscharakter	21.100,00	21.100,00	21.100,00	21.100,00	21.100,00

MVAG	Mittelverwendungs- und aufbringungsgruppen (1. und 2. Ebene)	VA 2025	Plan 2026	Plan 2027	Plan 2028	Plan 2029
3335	Kapitaltransferzahlungen vom Ausland					
<b>33</b>	<b>Summe Einzahlungen investive Gebarung</b>	<b>453.700,00</b>	<b>90.400,00</b>	<b>65.400,00</b>	<b>40.400,00</b>	<b>40.400,00</b>
<b>341</b>	<b>Auszahlungen aus der Investitionstätigkeit</b>	<b>1.909.400,00</b>	<b>1.419.000,00</b>	<b>451.000,00</b>	<b>16.000,00</b>	<b>16.000,00</b>
3411	Auszahlungen für den Erwerb von immateriellem Vermögen	140.000,00	55.000,00	13.000,00	5.000,00	5.000,00
3412	Auszahlungen für den Erwerb von Grundstücken und Grundstückseinrichtungen	1.010.000,00	1.354.500,00	436.500,00	9.500,00	9.500,00
3413	Auszahlungen für den Erwerb von Gebäuden und Bauten	15.000,00				
3414	Auszahlungen für den Erwerb von technischen Anlagen, Fahrzeugen und Maschinen	742.400,00	5.000,00			
3415	Auszahlungen für den Erwerb von Amts-, Betriebs- und Geschäftsausstattung	2.000,00	4.500,00	1.500,00	1.500,00	1.500,00
3416	Auszahlungen für den Erwerb von Kulturgütern					
3417	Auszahlungen für den Erwerb von Beteiligungen					
3418	Auszahlungen für den Erwerb von kofinanzierten Schutzbauten					
<b>342</b>	<b>Auszahlungen aus der Gewährung von Darlehen sowie gewährten Vorschüssen</b>	<b>0,00</b>	<b>0,00</b>	<b>0,00</b>	<b>0,00</b>	<b>0,00</b>
3421	Auszahlungen von Darlehen an Träger des öffentlichen Rechts					
3422	Auszahlungen von Darlehen an Beteiligungen					
3423	Auszahlungen von Darlehen an Unternehmen und Haushalte					
3425	Auszahlungen von Vorschüssen und Anzahlungen					
<b>343</b>	<b>Auszahlungen aus Kapitaltransfers</b>	<b>4.100,00</b>	<b>4.100,00</b>	<b>4.100,00</b>	<b>4.100,00</b>	<b>4.100,00</b>
3431	Kapitaltransferzahlungen an Träger des öffentlichen Rechts	100,00	100,00	100,00	100,00	100,00
3432	Kapitaltransferzahlungen an Beteiligungen					
3433	Kapitaltransferzahlungen an Unternehmen (Finanzunternehmen)					
3434	Kapitaltransferzahlungen an Haushalte und Organisationen ohne Erwerbscharakter	4.000,00	4.000,00	4.000,00	4.000,00	4.000,00
3435	Kapitaltransferzahlungen an das Ausland					
<b>34</b>	<b>Summe Auszahlungen investive Gebarung</b>	<b>1.913.500,00</b>	<b>1.423.100,00</b>	<b>455.100,00</b>	<b>20.100,00</b>	<b>20.100,00</b>
<b>SA2</b>	<b>Saldo (2) Geldfluss aus der investiven Gebarung (33 – 34)</b>	<b>-1.459.800,00</b>	<b>-1.332.700,00</b>	<b>-389.700,00</b>	<b>20.300,00</b>	<b>20.300,00</b>
<b>SA3</b>	<b>Saldo (3) Nettofinanzierungssaldo (Saldo 1 + Saldo 2)</b>	<b>-555.900,00</b>	<b>-571.400,00</b>	<b>439.800,00</b>	<b>431.200,00</b>	<b>437.000,00</b>
<b>351</b>	<b>Einzahlungen aus der Aufnahme von Finanzschulden</b>	<b>993.500,00</b>	<b>1.000.000,00</b>	<b>0,00</b>	<b>0,00</b>	<b>0,00</b>
3511	Einzahlungen aus empfangenen Darlehen von öffentlichen Körperschaften und Rechtsträgern					
3512	Einzahlungen aus empfangenen Darlehen von Beteiligungen					
3513	Einzahlungen aus empfangenen Darlehen von Unternehmen und privaten Haushalten					
3514	Einzahlungen aus Finanzschulden (Finanzunternehmen)	993.500,00	1.000.000,00			
3515	Einzahlungen aus Aufnahmen von Leasingverbindlichkeiten					
<b>353</b>	<b>Einzahlungen infolge eines Kapitaltausches bei derivativen Finanzinstrumenten mit Grundgeschäft</b>	<b>0,00</b>	<b>0,00</b>	<b>0,00</b>	<b>0,00</b>	<b>0,00</b>

MVAG	Mittelverwendungs- und aufbringungsgruppen (1. und 2. Ebene)	VA 2025	Plan 2026	Plan 2027	Plan 2028	Plan 2029
3530	Einzahlungen infolge eines Kapitaltausches bei derivativen Finanzinstrumenten mit Grundgeschäft					
<b>355</b>	<b>Einzahlungen aus dem Abgang von Finanzinstrumenten</b>	<b>0,00</b>	<b>0,00</b>	<b>0,00</b>	<b>0,00</b>	<b>0,00</b>
3550	Einzahlungen aus dem Abgang von Finanzinstrumenten					
<b>35</b>	<b>Summe Einzahlungen aus der Finanzierungstätigkeit</b>	<b>993.500,00</b>	<b>1.000.000,00</b>	<b>0,00</b>	<b>0,00</b>	<b>0,00</b>
<b>361</b>	<b>Auszahlungen aus der Tilgung von Finanzschulden</b>	<b>435.300,00</b>	<b>428.600,00</b>	<b>422.800,00</b>	<b>431.200,00</b>	<b>437.000,00</b>
3611	Auszahlungen aus empfangenen Darlehen von öffentlichen Körperschaften und Rechtsträgern	137.900,00	142.300,00	147.200,00	151.500,00	154.900,00
3612	Auszahlungen aus empfangenen Darlehen von Beteiligungen					
3613	Auszahlungen aus empfangenen Darlehen von Unternehmen und privaten Haushalten					
3614	Auszahlungen aus Finanzschulden	297.400,00	286.300,00	275.600,00	279.700,00	282.100,00
3615	Auszahlungen aus Rückzahlungen von Leasingverbindlichkeiten					
<b>363</b>	<b>Auszahlungen infolge eines Kapitaltausches bei derivativen Finanzinstrumenten mit Grundgeschäft</b>	<b>0,00</b>	<b>0,00</b>	<b>0,00</b>	<b>0,00</b>	<b>0,00</b>
3630	Auszahlungen infolge eines Kapitaltausches bei derivativen Finanzinstrumenten mit Grundgeschäft					
<b>365</b>	<b>Auszahlungen für den Erwerb von Finanzinstrumenten</b>	<b>0,00</b>	<b>0,00</b>	<b>0,00</b>	<b>0,00</b>	<b>0,00</b>
3650	Auszahlungen für den Erwerb von Finanzinstrumenten					
<b>36</b>	<b>Summe Auszahlungen aus der Finanzierungstätigkeit</b>	<b>435.300,00</b>	<b>428.600,00</b>	<b>422.800,00</b>	<b>431.200,00</b>	<b>437.000,00</b>
<b>SA4</b>	<b>Saldo (4) Geldfluss aus der Finanzierungstätigkeit (35 – 36)</b>	<b>558.200,00</b>	<b>571.400,00</b>	<b>-422.800,00</b>	<b>-431.200,00</b>	<b>-437.000,00</b>
<b>SA5</b>	<b>Saldo (5) Geldfluss aus der voranschlagswirksamen Gebarung (Saldo 3 + Saldo 4)</b>	<b>2.300,00</b>	<b>0,00</b>	<b>17.000,00</b>	<b>0,00</b>	<b>0,00</b>

MFP - Haushaltspotential (aufbauend auf der Ergebnisrechnung)



MVAG	Mittelverwendungs- und -aufbringungsgruppen	Mittelaufbringung	Mittelverwendung	Saldo
211	Erträge aus der operativen Verwaltungstätigkeit	4.098.600,00		
212	Erträge aus Transfers	1.350.600,00		
213	Finanzerträge	1.300,00		
<b>Summe Erträge (SU 21)</b>		5.450.500,00		
2117	Nicht finanzierungswirksame operative Erträge (Auflösung von Rückstellungen und Aktivierte Eigenleistungen)	-11.500,00		
2127	Nicht finanzierungswirksamer Transferertrag (Auflösung von Investitionszuschüssen)	-145.200,00		
2136	Sonstige nicht finanzierungswirksame Finanzerträge (Auflösung von RS Bewertung von Beteiligungen und aktiven Finanzinstrumenten)			
<b>Nicht finanzwirksame Erträge</b>		-156.700,00		
<b>Finanzwirksame Erträge</b>		5.293.800,00		
221	Personalaufwand		1.011.000,00	
222	Sachaufwand		2.315.100,00	
223	Transferaufwand		1.538.200,00	
224	Finanzaufwand		234.900,00	
<b>Summe Aufwendungen (SU 22)</b>			5.099.200,00	
2214	Nicht finanzierungswirksamer Personalaufwand (Dotierung RS für Abfertigungen, Jubiläum u. nicht konsumierte Urlaube)		-3.300,00	
2226	Nicht finanzierungswirksamer Sachaufwand (inkl. Abschreibungen, Dotierung von RS Prozess, ausstehende Rechnungen)		-701.900,00	
2237	Nicht finanzierungswirksamer Transferaufwand (Dotierungen von RS f. Pensionen)			
2245	Nicht finanzierungswirksamer Finanzaufwand (Wertberichtigungen zu Finanzinstrumenten, Aufwendungen aus der Bewertung von Beteiligungen)			
<b>Nicht finanzwirksame Aufwendungen</b>			-705.200,00	
<b>Finanzwirksame Aufwendungen</b>			4.394.000,00	
<b>Finanzwirksames Ergebnis</b>		5.293.800,00	4.394.000,00	<b>899.800,00</b>

MVAG	Mittelverwendungs- und -aufbringungsgruppen	Mittelaufbringung	Mittelverwendung	Saldo
332	Einzahlungen aus der Rückzahlung von Darlehen sowie gewährten Vorschüssen (ohne 332x mit Projektcode - Anzahlungen)			
1141	Vorräte ( - Veränderung)			
1142	Gegebene Anzahlungen auf Vorräte ( - Veränderung)			
1540	Passive Rechnungsabgrenzung			
	Einzahlungen der Kontengruppe 000-089, die keinem Projekt mit Projektcode 1 zugeordnet sind			
	Einzahlungen der Kontengruppe 30, die keinem Projekt mit Projektcode 1 zugeordnet sind	60.700,00		
	- Erträge der Kontogruppe 80 mit Projektcode 1			
2301	Entnahmen von Rücklagen endfälliger Darlehen (Kontengruppe 893)			
<b>Jährliche wiederkehrende Einzahlungen</b>		60.700,00		
36	Auszahlungen aus der Finanzierungstätigkeit (ohne Projektcode 1)		435.300,00	
2401	Zuweisung an Rücklagen endfälliger Darlehen (Kontengruppe 793)			
342	Auszahlungen aus der Gewährung von Darlehen sowie gewährten Vorschüssen (ohne 342x mit Projektcode - Anzahlungen)			
1141	Vorräte ( + Veränderung)			
1142	Gegebene Anzahlungen auf Vorräte ( + Veränderung)			
1170	Aktive Rechnungsabgrenzung			
	Auszahlungen (Investitionen) der Kontengruppe 000-083, die keinem Projekt mit Projektcode 1 zugeordnet sind		64.800,00	
<b>Jährliche wiederkehrende Auszahlungen</b>			500.100,00	
	Kontengruppe 871, KT der Ergebnisrechnung, mit Projektcode (BZ)	-350.700,00		
<b>Summe Kapitaltransfers der Ergebnisrechnung</b>		-350.700,00		
<b>H1 Jährliches Haushaltspotential (Eigenmittel)</b>		5.003.800,00	4.894.100,00	<b>109.700,00</b>
H4VJ Haushaltspotential Vorjahr (Endbestand HP-RL Vorjahr, Konto 935077 = AB)				<b>-11.300,00</b>
<b>H2 verfügbares Haushaltspotential (Eigenmittel)</b>				<b>98.400,00</b>



MVAG	Mittelverwendungs- und -aufbringungsgruppen	Mittelaufbringung	Mittelverwendung	Saldo
Information 1 - Berechnung der tatsächlichen Liquidität				
im verfügbaren Haushaltspotential enthaltene Bedarfszuweisungen zur Liquiditätssteigerung aus Kontogruppe 871, KT der Ergebnisrechnung ohne Projektcode		329.500,00		
<b>tatsächlicher Liquiditätsbedarf ohne Rücklagenauflösung (Abgang)</b>		-231.100,00		
2401	Zuweisungen an Haushaltsrücklagen (Kontengruppe 794)		15.000,00	
2401	Zuweisungen an Haushaltsrücklagen (Kontengruppe 795)			
<b>Jährliche Aufwände für Rücklagen</b>			15.000,00	
2301	Entnahmen von Haushaltsrücklagen (Kontengruppe 894)			
2301	Entnahmen von Haushaltsrücklagen (Kontengruppe 895)			
<b>Jährliche RL-Erträge f. Investitionen (finanzw.)</b>		0,00		
<b>H3 verfügbares Haushaltspotential (Eigenmittel) nach finanzwirksamen Rücklagen</b>		98.400,00	15.000,00	<b>83.400,00</b>
- Zuweisungen und Umbuchungen an investive Vorhaben			83.400,00	<b>-83.400,00</b>
+ Rückführungen und Umbuchungen von investiven Vorhaben				<b>0,00</b>
<b>H4 kumuliertes Haushaltspotential (Eigenmittel) Endbestand</b>		98.400,00	98.400,00	<b>0,00</b>

MVAG	Mittelverwendungs- und -aufbringungsgruppen	Mittelaufbringung	Mittelverwendung	Saldo
211	Erträge aus der operativen Verwaltungstätigkeit	4.082.800,00		
212	Erträge aus Transfers	1.183.600,00		
213	Finanzerträge	1.300,00		
<b>Summe Erträge (SU 21)</b>		5.267.700,00		
2117	Nicht finanzierungswirksame operative Erträge (Auflösung von Rückstellungen und Aktivierte Eigenleistungen)	-1.500,00		
2127	Nicht finanzierungswirksamer Transferertrag (Auflösung von Investitionszuschüssen)	-140.800,00		
2136	Sonstige nicht finanzierungswirksame Finanzerträge (Auflösung von RS Bewertung von Beteiligungen und aktiven Finanzinstrumenten)			
<b>Nicht finanzwirksame Erträge</b>		-142.300,00		
<b>Finanzwirksame Erträge</b>		5.125.400,00		
221	Personalaufwand		1.047.600,00	
222	Sachaufwand		2.187.800,00	
223	Transferaufwand		1.548.700,00	
224	Finanzaufwand		242.600,00	
<b>Summe Aufwendungen (SU 22)</b>			5.026.700,00	
2214	Nicht finanzierungswirksamer Personalaufwand (Dotierung RS für Abfertigungen, Jubiläum u. nicht konsumierte Urlaube)		-4.300,00	
2226	Nicht finanzierungswirksamer Sachaufwand (inkl. Abschreibungen, Dotierung von RS Prozess, ausstehende Rechnungen)		-654.200,00	
2237	Nicht finanzierungswirksamer Transferaufwand (Dotierungen von RS f. Pensionen)			
2245	Nicht finanzierungswirksamer Finanzaufwand (Wertberichtigungen zu Finanzinstrumenten, Aufwendungen aus der Bewertung von Beteiligungen)			
<b>Nicht finanzwirksame Aufwendungen</b>			-658.500,00	
<b>Finanzwirksame Aufwendungen</b>			4.368.200,00	
<b>Finanzwirksames Ergebnis</b>		5.125.400,00	4.368.200,00	<b>757.200,00</b>

MVAG	Mittelverwendungs- und -aufbringungsgruppen	Mittelaufbringung	Mittelverwendung	Saldo
332	Einzahlungen aus der Rückzahlung von Darlehen sowie gewährten Vorschüssen (ohne 332x mit Projektcode - Anzahlungen)			
1141	Vorräte ( - Veränderung)			
1142	Gegebene Anzahlungen auf Vorräte ( - Veränderung)			
1540	Passive Rechnungsabgrenzung			
	Einzahlungen der Kontengruppe 000-089, die keinem Projekt mit Projektcode 1 zugeordnet sind			
	Einzahlungen der Kontengruppe 30, die keinem Projekt mit Projektcode 1 zugeordnet sind	34.500,00		
	- Erträge der Kontogruppe 80 mit Projektcode 1			
2301	Entnahmen von Rücklagen endfälliger Darlehen (Kontengruppe 893)			
<b>Jährliche wiederkehrende Einzahlungen</b>		34.500,00		
36	Auszahlungen aus der Finanzierungstätigkeit (ohne Projektcode 1)		428.600,00	
2401	Zuweisung an Rücklagen endfälliger Darlehen (Kontengruppe 793)			
342	Auszahlungen aus der Gewährung von Darlehen sowie gewährten Vorschüssen (ohne 342x mit Projektcode - Anzahlungen)			
1141	Vorräte ( + Veränderung)			
1142	Gegebene Anzahlungen auf Vorräte ( + Veränderung)			
1170	Aktive Rechnungsabgrenzung			
	Auszahlungen (Investitionen) der Kontengruppe 000-083, die keinem Projekt mit Projektcode 1 zugeordnet sind		14.500,00	
<b>Jährliche wiederkehrende Auszahlungen</b>			443.100,00	
	Kontengruppe 871, KT der Ergebnisrechnung, mit Projektcode (BZ)	-348.600,00		
<b>Summe Kapitaltransfers der Ergebnisrechnung</b>		-348.600,00		
<b>H1 Jährliches Haushaltspotential (Eigenmittel)</b>		4.811.300,00	4.811.300,00	<b>0,00</b>
H4VJ Haushaltspotential Vorjahr (Endbestand HP-RL Vorjahr, Konto 935077 = AB)				<b>0,00</b>
<b>H2 verfügbares Haushaltspotential (Eigenmittel)</b>				<b>0,00</b>

MVAG	Mittelverwendungs- und -aufbringungsgruppen	Mittelaufbringung	Mittelverwendung	Saldo
Information 1 - Berechnung der tatsächlichen Liquidität				
im verfügbaren Haushaltspotential enthaltene Bedarfszuweisungen zur Liquiditätssteigerung aus Kontogruppe 871, KT der Ergebnisrechnung ohne Projektcode				
<b>tatsächlicher Liquiditätsbedarf ohne Rücklagenauflösung (Abgang)</b>		0,00		
2401	Zuweisungen an Haushaltsrücklagen (Kontengruppe 794)			
2401	Zuweisungen an Haushaltsrücklagen (Kontengruppe 795)			
<b>Jährliche Aufwände für Rücklagen</b>			0,00	
2301	Entnahmen von Haushaltsrücklagen (Kontengruppe 894)			
2301	Entnahmen von Haushaltsrücklagen (Kontengruppe 895)			
<b>Jährliche RL-Erträge f. Investitionen (finanzw.)</b>		0,00		
<b>H3 verfügbares Haushaltspotential (Eigenmittel) nach finanzwirksamen Rücklagen</b>		0,00	0,00	<b>0,00</b>
- Zuweisungen und Umbuchungen an investive Vorhaben				<b>0,00</b>
+ Rückführungen und Umbuchungen von investiven Vorhaben				<b>0,00</b>
<b>H4 kumuliertes Haushaltspotential (Eigenmittel) Endbestand</b>		0,00	0,00	<b>0,00</b>

MVAG	Mittelverwendungs- und -aufbringungsgruppen	Mittelaufbringung	Mittelverwendung	Saldo
211	Erträge aus der operativen Verwaltungstätigkeit	3.926.300,00		
212	Erträge aus Transfers	1.611.600,00		
213	Finanzerträge	1.300,00		
<b>Summe Erträge (SU 21)</b>		5.539.200,00		
2117	Nicht finanzierungswirksame operative Erträge (Auflösung von Rückstellungen und Aktivierte Eigenleistungen)	-23.300,00		
2127	Nicht finanzierungswirksamer Transferertrag (Auflösung von Investitionszuschüssen)	-134.000,00		
2136	Sonstige nicht finanzierungswirksame Finanzerträge (Auflösung von RS Bewertung von Beteiligungen und aktiven Finanzinstrumenten)			
<b>Nicht finanzwirksame Erträge</b>		-157.300,00		
<b>Finanzwirksame Erträge</b>		5.381.900,00		
221	Personalaufwand		1.053.500,00	
222	Sachaufwand		2.168.100,00	
223	Transferaufwand		1.722.500,00	
224	Finanzaufwand		230.900,00	
<b>Summe Aufwendungen (SU 22)</b>			5.175.000,00	
2214	Nicht finanzierungswirksamer Personalaufwand (Dotierung RS für Abfertigungen, Jubiläum u. nicht konsumierte Urlaube)		-4.300,00	
2226	Nicht finanzierungswirksamer Sachaufwand (inkl. Abschreibungen, Dotierung von RS Prozess, ausstehende Rechnungen)		-614.200,00	
2237	Nicht finanzierungswirksamer Transferaufwand (Dotierungen von RS f. Pensionen)			
2245	Nicht finanzierungswirksamer Finanzaufwand (Wertberichtigungen zu Finanzinstrumenten, Aufwendungen aus der Bewertung von Beteiligungen)			
<b>Nicht finanzwirksame Aufwendungen</b>			-618.500,00	
<b>Finanzwirksame Aufwendungen</b>			4.556.500,00	
<b>Finanzwirksames Ergebnis</b>		5.381.900,00	4.556.500,00	<b>825.400,00</b>

MVAG	Mittelverwendungs- und -aufbringungsgruppen	Mittelaufbringung	Mittelverwendung	Saldo
332	Einzahlungen aus der Rückzahlung von Darlehen sowie gewährten Vorschüssen (ohne 332x mit Projektcode - Anzahlungen)			
1141	Vorräte ( - Veränderung)			
1142	Gegebene Anzahlungen auf Vorräte ( - Veränderung)			
1540	Passive Rechnungsabgrenzung			
	Einzahlungen der Kontengruppe 000-089, die keinem Projekt mit Projektcode 1 zugeordnet sind			
	Einzahlungen der Kontengruppe 30, die keinem Projekt mit Projektcode 1 zugeordnet sind	34.500,00		
	- Erträge der Kontogruppe 80 mit Projektcode 1			
2301	Entnahmen von Rücklagen endfälliger Darlehen (Kontengruppe 893)			
<b>Jährliche wiederkehrende Einzahlungen</b>		34.500,00		
36	Auszahlungen aus der Finanzierungstätigkeit (ohne Projektcode 1)		422.800,00	
2401	Zuweisung an Rücklagen endfälliger Darlehen (Kontengruppe 793)			
342	Auszahlungen aus der Gewährung von Darlehen sowie gewährten Vorschüssen (ohne 342x mit Projektcode - Anzahlungen)			
1141	Vorräte ( + Veränderung)			
1142	Gegebene Anzahlungen auf Vorräte ( + Veränderung)			
1170	Aktive Rechnungsabgrenzung			
	Auszahlungen (Investitionen) der Kontengruppe 000-083, die keinem Projekt mit Projektcode 1 zugeordnet sind		6.500,00	
<b>Jährliche wiederkehrende Auszahlungen</b>			429.300,00	
	Kontengruppe 871, KT der Ergebnisrechnung, mit Projektcode (BZ)	-430.600,00		
<b>Summe Kapitaltransfers der Ergebnisrechnung</b>		-430.600,00		
<b>H1 Jährliches Haushaltspotential (Eigenmittel)</b>		4.985.800,00	4.985.800,00	<b>0,00</b>
H4VJ Haushaltspotential Vorjahr (Endbestand HP-RL Vorjahr, Konto 935077 = AB)				<b>0,00</b>
<b>H2 verfügbares Haushaltspotential (Eigenmittel)</b>				<b>0,00</b>

MVAG	Mittelverwendungs- und -aufbringungsgruppen	Mittelaufbringung	Mittelverwendung	Saldo
Information 1 - Berechnung der tatsächlichen Liquidität				
im verfügbaren Haushaltspotential enthaltene Bedarfszuweisungen zur Liquiditätssteigerung aus Kontogruppe 871, KT der Ergebnisrechnung ohne Projektcode				
<b>tatsächlicher Liquiditätsbedarf ohne Rücklagenauflösung (Abgang)</b>		0,00		
2401	Zuweisungen an Haushaltsrücklagen (Kontengruppe 794)			
2401	Zuweisungen an Haushaltsrücklagen (Kontengruppe 795)			
<b>Jährliche Aufwände für Rücklagen</b>			0,00	
2301	Entnahmen von Haushaltsrücklagen (Kontengruppe 894)			
2301	Entnahmen von Haushaltsrücklagen (Kontengruppe 895)			
<b>Jährliche RL-Erträge f. Investitionen (finanzw.)</b>		0,00		
<b>H3 verfügbares Haushaltspotential (Eigenmittel) nach finanzwirksamen Rücklagen</b>		0,00	0,00	<b>0,00</b>
- Zuweisungen und Umbuchungen an investive Vorhaben				<b>0,00</b>
+ Rückführungen und Umbuchungen von investiven Vorhaben				<b>0,00</b>
<b>H4 kumuliertes Haushaltspotential (Eigenmittel) Endbestand</b>		0,00	0,00	<b>0,00</b>

MVAG	Mittelverwendungs- und -aufbringungsgruppen	Mittelaufbringung	Mittelverwendung	Saldo
211	Erträge aus der operativen Verwaltungstätigkeit	4.358.200,00		
212	Erträge aus Transfers	859.200,00		
213	Finanzerträge	1.300,00		
<b>Summe Erträge (SU 21)</b>		5.218.700,00		
2117	Nicht finanzierungswirksame operative Erträge (Auflösung von Rückstellungen und Aktivierte Eigenleistungen)	-55.200,00		
2127	Nicht finanzierungswirksamer Transferertrag (Auflösung von Investitionszuschüssen)	-130.700,00		
2136	Sonstige nicht finanzierungswirksame Finanzerträge (Auflösung von RS Bewertung von Beteiligungen und aktiven Finanzinstrumenten)			
<b>Nicht finanzwirksame Erträge</b>		-185.900,00		
<b>Finanzwirksame Erträge</b>		5.032.800,00		
221	Personalaufwand		1.155.800,00	
222	Sachaufwand		2.160.600,00	
223	Transferaufwand		1.679.700,00	
224	Finanzaufwand		219.800,00	
<b>Summe Aufwendungen (SU 22)</b>			5.215.900,00	
2214	Nicht finanzierungswirksamer Personalaufwand (Dotierung RS für Abfertigungen, Jubiläum u. nicht konsumierte Urlaube)		-4.000,00	
2226	Nicht finanzierungswirksamer Sachaufwand (inkl. Abschreibungen, Dotierung von RS Prozess, ausstehende Rechnungen)		-585.900,00	
2237	Nicht finanzierungswirksamer Transferaufwand (Dotierungen von RS f. Pensionen)			
2245	Nicht finanzierungswirksamer Finanzaufwand (Wertberichtigungen zu Finanzinstrumenten, Aufwendungen aus der Bewertung von Beteiligungen)			
<b>Nicht finanzwirksame Aufwendungen</b>			-589.900,00	
<b>Finanzwirksame Aufwendungen</b>			4.626.000,00	
<b>Finanzwirksames Ergebnis</b>		5.032.800,00	4.626.000,00	<b>406.800,00</b>



MVAG	Mittelverwendungs- und -aufbringungsgruppen	Mittelaufbringung	Mittelverwendung	Saldo
332	Einzahlungen aus der Rückzahlung von Darlehen sowie gewährten Vorschüssen (ohne 332x mit Projektcode - Anzahlungen)			
1141	Vorräte ( - Veränderung)			
1142	Gegebene Anzahlungen auf Vorräte ( - Veränderung)			
1540	Passive Rechnungsabgrenzung			
	Einzahlungen der Kontengruppe 000-089, die keinem Projekt mit Projektcode 1 zugeordnet sind			
	Einzahlungen der Kontengruppe 30, die keinem Projekt mit Projektcode 1 zugeordnet sind	34.500,00		
	- Erträge der Kontogruppe 80 mit Projektcode 1			
2301	Entnahmen von Rücklagen endfälliger Darlehen (Kontengruppe 893)			
<b>Jährliche wiederkehrende Einzahlungen</b>		34.500,00		
36	Auszahlungen aus der Finanzierungstätigkeit (ohne Projektcode 1)		431.200,00	
2401	Zuweisung an Rücklagen endfälliger Darlehen (Kontengruppe 793)			
342	Auszahlungen aus der Gewährung von Darlehen sowie gewährten Vorschüssen (ohne 342x mit Projektcode - Anzahlungen)			
1141	Vorräte ( + Veränderung)			
1142	Gegebene Anzahlungen auf Vorräte ( + Veränderung)			
1170	Aktive Rechnungsabgrenzung			
	Auszahlungen (Investitionen) der Kontengruppe 000-083, die keinem Projekt mit Projektcode 1 zugeordnet sind		6.500,00	
<b>Jährliche wiederkehrende Auszahlungen</b>			437.700,00	
	Kontengruppe 871, KT der Ergebnisrechnung, mit Projektcode (BZ)	-3.600,00		
<b>Summe Kapitaltransfers der Ergebnisrechnung</b>		-3.600,00		
<b>H1 Jährliches Haushaltspotential (Eigenmittel)</b>		5.063.700,00	5.063.700,00	<b>0,00</b>
H4VJ Haushaltspotential Vorjahr (Endbestand HP-RL Vorjahr, Konto 935077 = AB)				<b>0,00</b>
<b>H2 verfügbares Haushaltspotential (Eigenmittel)</b>				<b>0,00</b>

MVAG	Mittelverwendungs- und -aufbringungsgruppen	Mittelaufbringung	Mittelverwendung	Saldo
Information 1 - Berechnung der tatsächlichen Liquidität				
im verfügbaren Haushaltspotential enthaltene Bedarfszuweisungen zur Liquiditätssteigerung aus Kontogruppe 871, KT der Ergebnisrechnung ohne Projektcode				
<b>tatsächlicher Liquiditätsbedarf ohne Rücklagenauflösung (Abgang)</b>		0,00		
2401	Zuweisungen an Haushaltsrücklagen (Kontengruppe 794)			
2401	Zuweisungen an Haushaltsrücklagen (Kontengruppe 795)			
<b>Jährliche Aufwände für Rücklagen</b>			0,00	
2301	Entnahmen von Haushaltsrücklagen (Kontengruppe 894)			
2301	Entnahmen von Haushaltsrücklagen (Kontengruppe 895)			
<b>Jährliche RL-Erträge f. Investitionen (finanzw.)</b>		0,00		
<b>H3 verfügbares Haushaltspotential (Eigenmittel) nach finanzwirksamen Rücklagen</b>		0,00	0,00	<b>0,00</b>
- Zuweisungen und Umbuchungen an investive Vorhaben				<b>0,00</b>
+ Rückführungen und Umbuchungen von investiven Vorhaben				<b>0,00</b>
<b>H4 kumuliertes Haushaltspotential (Eigenmittel) Endbestand</b>		0,00	0,00	<b>0,00</b>

MVAG	Mittelverwendungs- und -aufbringungsgruppen	Mittelaufbringung	Mittelverwendung	Saldo
211	Erträge aus der operativen Verwaltungstätigkeit	4.423.600,00		
212	Erträge aus Transfers	865.300,00		
213	Finanzerträge	1.300,00		
<b>Summe Erträge (SU 21)</b>		5.290.200,00		
2117	Nicht finanzierungswirksame operative Erträge (Auflösung von Rückstellungen und Aktivierte Eigenleistungen)	-33.400,00		
2127	Nicht finanzierungswirksamer Transferertrag (Auflösung von Investitionszuschüssen)	-130.700,00		
2136	Sonstige nicht finanzierungswirksame Finanzerträge (Auflösung von RS Bewertung von Beteiligungen und aktiven Finanzinstrumenten)			
<b>Nicht finanzwirksame Erträge</b>		-164.100,00		
<b>Finanzwirksame Erträge</b>		5.126.100,00		
221	Personalaufwand		1.166.700,00	
222	Sachaufwand		2.142.700,00	
223	Transferaufwand		1.763.100,00	
224	Finanzaufwand		209.000,00	
<b>Summe Aufwendungen (SU 22)</b>			5.281.500,00	
2214	Nicht finanzierungswirksamer Personalaufwand (Dotierung RS für Abfertigungen, Jubiläum u. nicht konsumierte Urlaube)		-3.500,00	
2226	Nicht finanzierungswirksamer Sachaufwand (inkl. Abschreibungen, Dotierung von RS Prozess, ausstehende Rechnungen)		-564.500,00	
2237	Nicht finanzierungswirksamer Transferaufwand (Dotierungen von RS f. Pensionen)			
2245	Nicht finanzierungswirksamer Finanzaufwand (Wertberichtigungen zu Finanzinstrumenten, Aufwendungen aus der Bewertung von Beteiligungen)			
<b>Nicht finanzwirksame Aufwendungen</b>			-568.000,00	
<b>Finanzwirksame Aufwendungen</b>			4.713.500,00	
<b>Finanzwirksames Ergebnis</b>		5.126.100,00	4.713.500,00	<b>412.600,00</b>

MVAG	Mittelverwendungs- und -aufbringungsgruppen	Mittelaufbringung	Mittelverwendung	Saldo
332	Einzahlungen aus der Rückzahlung von Darlehen sowie gewährten Vorschüssen (ohne 332x mit Projektcode - Anzahlungen)			
1141	Vorräte ( - Veränderung)			
1142	Gegebene Anzahlungen auf Vorräte ( - Veränderung)			
1540	Passive Rechnungsabgrenzung			
	Einzahlungen der Kontengruppe 000-089, die keinem Projekt mit Projektcode 1 zugeordnet sind			
	Einzahlungen der Kontengruppe 30, die keinem Projekt mit Projektcode 1 zugeordnet sind	34.500,00		
	- Erträge der Kontogruppe 80 mit Projektcode 1			
2301	Entnahmen von Rücklagen endfälliger Darlehen (Kontengruppe 893)			
<b>Jährliche wiederkehrende Einzahlungen</b>		34.500,00		
36	Auszahlungen aus der Finanzierungstätigkeit (ohne Projektcode 1)		437.000,00	
2401	Zuweisung an Rücklagen endfälliger Darlehen (Kontengruppe 793)			
342	Auszahlungen aus der Gewährung von Darlehen sowie gewährten Vorschüssen (ohne 342x mit Projektcode - Anzahlungen)			
1141	Vorräte ( + Veränderung)			
1142	Gegebene Anzahlungen auf Vorräte ( + Veränderung)			
1170	Aktive Rechnungsabgrenzung			
	Auszahlungen (Investitionen) der Kontengruppe 000-083, die keinem Projekt mit Projektcode 1 zugeordnet sind		6.500,00	
<b>Jährliche wiederkehrende Auszahlungen</b>			443.500,00	
	Kontengruppe 871, KT der Ergebnisrechnung, mit Projektcode (BZ)	-3.600,00		
<b>Summe Kapitaltransfers der Ergebnisrechnung</b>		-3.600,00		
<b>H1 Jährliches Haushaltspotential (Eigenmittel)</b>		5.157.000,00	5.157.000,00	<b>0,00</b>
H4VJ Haushaltspotential Vorjahr (Endbestand HP-RL Vorjahr, Konto 935077 = AB)				<b>0,00</b>
<b>H2 verfügbares Haushaltspotential (Eigenmittel)</b>				<b>0,00</b>

MVAG	Mittelverwendungs- und -aufbringungsgruppen	Mittelaufbringung	Mittelverwendung	Saldo
Information 1 - Berechnung der tatsächlichen Liquidität				
im verfügbaren Haushaltspotential enthaltene Bedarfszuweisungen zur Liquiditätssteigerung aus Kontogruppe 871, KT der Ergebnisrechnung ohne Projektcode				
<b>tatsächlicher Liquiditätsbedarf ohne Rücklagenauflösung (Abgang)</b>		0,00		
2401	Zuweisungen an Haushaltsrücklagen (Kontengruppe 794)			
2401	Zuweisungen an Haushaltsrücklagen (Kontengruppe 795)			
<b>Jährliche Aufwände für Rücklagen</b>			0,00	
2301	Entnahmen von Haushaltsrücklagen (Kontengruppe 894)			
2301	Entnahmen von Haushaltsrücklagen (Kontengruppe 895)			
<b>Jährliche RL-Erträge f. Investitionen (finanzw.)</b>		0,00		
<b>H3 verfügbares Haushaltspotential (Eigenmittel) nach finanzwirksamen Rücklagen</b>		0,00	0,00	<b>0,00</b>
- Zuweisungen und Umbuchungen an investive Vorhaben				<b>0,00</b>
+ Rückführungen und Umbuchungen von investiven Vorhaben				<b>0,00</b>
<b>H4 kumuliertes Haushaltspotential (Eigenmittel) Endbestand</b>		0,00	0,00	<b>0,00</b>



MFP - Schuldenentwicklung





Bezeichnung	VA 2025	Plan 2026	Plan 2027	Plan 2028	Plan 2029
<b>Gesamte Schulden</b>					
Buchwert 01.01.	4.492.800	5.051.000	5.622.400	5.199.600	4.768.400
Zugang	993.500	1.000.000			
Tilgung	435.300	428.600	422.800	431.200	437.000
<b>Buchwert 31.12.</b>	<b>5.051.000</b>	<b>5.622.400</b>	<b>5.199.600</b>	<b>4.768.400</b>	<b>4.331.400</b>
Zinsen	217.000	224.700	213.000	201.900	191.100
Ersätze					
<b>Gesamt-Schuldendienst</b>	<b>652.300</b>	<b>653.300</b>	<b>635.800</b>	<b>633.100</b>	<b>628.100</b>
<b>nicht Maastricht-relevante Schulden</b>					
Buchwert 01.01.	1.774.500	2.050.300	1.855.300	1.664.700	1.471.100
Zugang	516.000				
Tilgung	240.200	195.000	190.600	193.600	195.500
<b>Buchwert 31.12.</b>	<b>2.050.300</b>	<b>1.855.300</b>	<b>1.664.700</b>	<b>1.471.100</b>	<b>1.275.600</b>
Zinsen	85.800	78.900	73.200	68.000	64.000
Ersätze					
<b>Gesamt-Schuldendienst</b>	<b>326.000</b>	<b>273.900</b>	<b>263.800</b>	<b>261.600</b>	<b>259.500</b>
<b>Maastricht-relevante Schulden</b>					
Buchwert 01.01.	2.718.300	3.000.700	3.767.100	3.534.900	3.297.300
Zugang	477.500	1.000.000			
Tilgung	195.100	233.600	232.200	237.600	241.500
<b>Buchwert 31.12.</b>	<b>3.000.700</b>	<b>3.767.100</b>	<b>3.534.900</b>	<b>3.297.300</b>	<b>3.055.800</b>
Zinsen	131.200	145.800	139.800	133.900	127.100
Ersätze					
<b>Gesamt-Schuldendienst</b>	<b>326.300</b>	<b>379.400</b>	<b>372.000</b>	<b>371.500</b>	<b>368.600</b>



Seite	Inhalt
3	Kundmachung
7	Beschluss
11	Vorbericht
27	Ergebnishaushalt Gesamt 1. Ebene (Anlage 1a) - interne Vergütungen enthalten
31	Finanzierungshaushalt Gesamt 1. Ebene (Anlage 1b) - interne Vergütungen enthalten
35	Ergebnishaushalt Gesamt 1. und 2. Ebene (Anlage 1a) - interne Vergütungen enthalten
39	Finanzierungshaushalt Gesamt 1. und 2. Ebene (Anlage 1b) - interne Vergütungen enthalten
45	Ergebnishaushalt Bereichsbudget 1. und 2. Ebene (Anlage 1a)
67	Finanzierungshaushalt Bereichsbudget 1. und 2. Ebene (Anlage 1b)
109	Ergebnis- und Finanzierungsvoranschlag Detailnachweis
195	Haushaltspotential (aufbauend auf der Ergebnisrechnung)
201	Nachweis der Investitionstätigkeit
223	Dienstpostenplan
227	Personaldaten iSd ÖStp (Anlage 4)
233	Querschnitt (Anlage 5b)
237	Nachweis über Transferzahlungen (Anlage 6a)
243	Nachweis über Haushaltsrücklagen und Zahlungsmittelreserven (Anlage 6b)
247	Einzelnachweis über Finanzschulden und Schuldendienst (Anlage 6c)
259	Nachweis über haushaltsinterne Vergütungen (Anlage 6f)
263	Leasingspiegel (Anlage 6i)
267	Rückstellungsspiegel (Anlage 6q)
271	Nachweis Vermögen mit abgeänderter Nutzungsdauer
275	MFP - Ergebnishaushalt Gesamt 1. Ebene - interne Vergütungen enthalten
279	MFP - Finanzierungshaushalt Gesamt 1. Ebene - interne Vergütungen enthalten
283	MFP - Ergebnishaushalt Gesamt 1. und 2. Ebene - interne Vergütungen enthalten
287	MFP - Finanzierungshaushalt Gesamt 1. und 2. Ebene - interne Vergütungen enthalten
293	MFP - Haushaltspotential (aufbauend auf der Ergebnisrechnung)
311	MFP - Schuldenentwicklung