



Marktgemeinde Weißenkirchen  
**Voranschlag 2022**

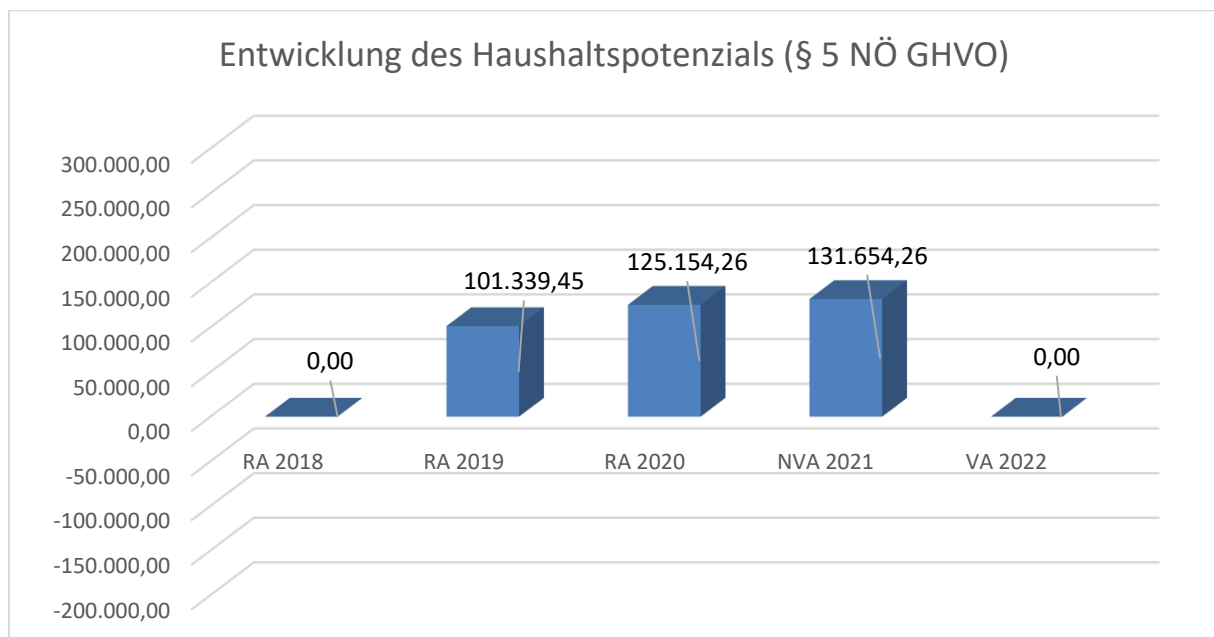


Vorbericht



# Vorbericht zum Voranschlag 2022 gemäß § 3 der NÖ Gemeindehaushaltsverordnung (NÖ GHVO)

## Entwicklung des Haushaltspotentials



### Erläuterung:

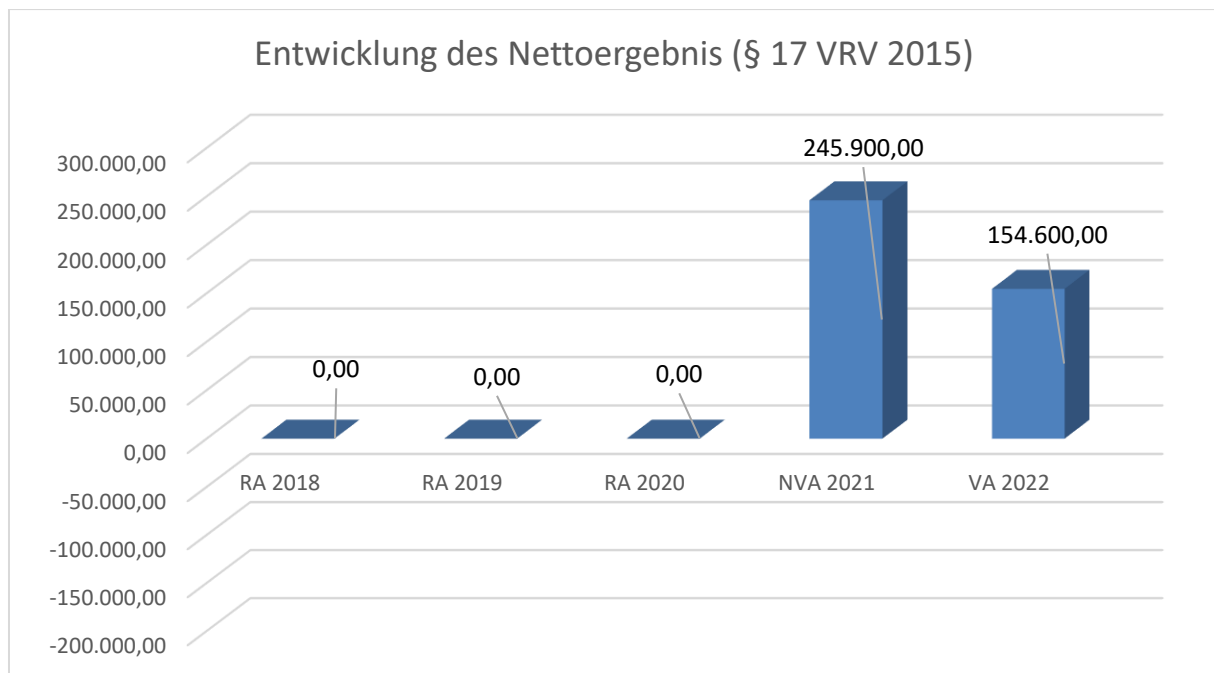
Das Haushaltspotential hat seine Grundlage in § 67 Z. 11 der NÖ Gemeindeordnung 1973 (NÖ GO 1973) und ist erstmals im Voranschlag 2020 auszuweisen. Die Angaben zu den Vorjahren entfallen daher.

Das Haushaltspotential ist eine wichtige Kenngröße und gibt die aktuelle Leistungsfähigkeit der Gemeinde wieder. Das schafft Vergleichbarkeit mit der bisherigen Rechtslage, aus der Überschüsse und Abgänge einfach abzuleiten waren und dient der Transparenz.

### Begründung durch die Gemeinde:

Das Haushaltspotential des Voranschlages 2022 beträgt € 0,00.

## Entwicklung des Nettoergebnisses



### Erläuterung:

Beim Nettoergebnis handelt es sich um das Ergebnis des Ergebnisvoranschlags und ist erstmals für das Haushaltsjahr 2020 auszuweisen. Die Angaben zu den Vorjahren entfallen daher.

Ein positives Nettoergebnis bedeutet, dass die Erträge voraussichtlich ausreichend sein werden, die Aufwendungen für die kommunalen Leistungen (inklusive des Werteverzehrs des Anlagevermögens in Form der Abschreibungen) abzudecken. Das positive Nettoergebnis gewährleistet eine Substanzerhaltung.

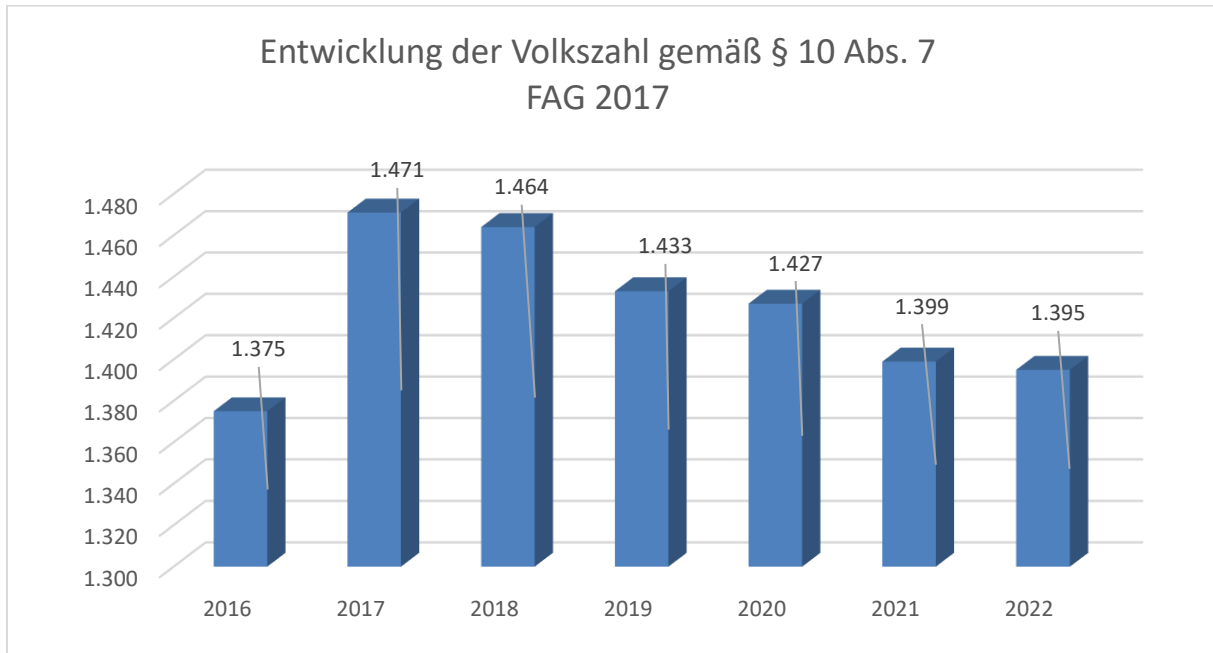
Ein negatives Nettoergebnis bedeutet, dass die Aufwendungen für die kommunalen Leistungen durch Erträge nicht zur Gänze (in der Höhe des negativen Wertes) abdeckbar sind.

### Begründung durch die Gemeinde:

Der Ergebnishaushalt zeigt das Nettoergebnis (=Differenz zwischen Erträgen und Aufwendungen) sowie die Rücklagenentwicklung. Das Nettoergebnis, d.h. der Saldo aus Erträgen und Aufwendung, zeigt, ob die Gemeinde die kommunalen Leistungen und die dafür erforderliche Infrastruktur mit eigenen Mitteln erwirtschaften kann. Das Nettoergebnis wurde durch die Umstellung mit dem Voranschlag 2020 erstmals erfasst.

Das Nettoergebnis des Voranschlags 2022 beträgt € 154.600,00.

## Entwicklung der Volkszahl gemäß § 10 Abs. 7 FAG 2017, BGBl. I Nr. 116/2016 in der Fassung BGBl. I Nr. 106/2018



### Erläuterung:

Die Volkszahl (Wohnbevölkerung) gemäß § 10 Abs. 7 FAG 2017 wird jährlich von der Bundesanstalt Statistik Austria zum Stichtag 31. Oktober festgestellt und wirkt mit dem Beginn des übernächsten Kalenderjahres. Rechtsgrundlage für die Volkszahl: Registerzählungsgesetz BGBl. I. Mr. 33/2006

Die Volkszahl dient für die Berechnung der Abgabenertragsanteile und darf nicht automatisch mit der Volkszahl für die Berechnung der Gemeinderatsmandate verwechselt werden.

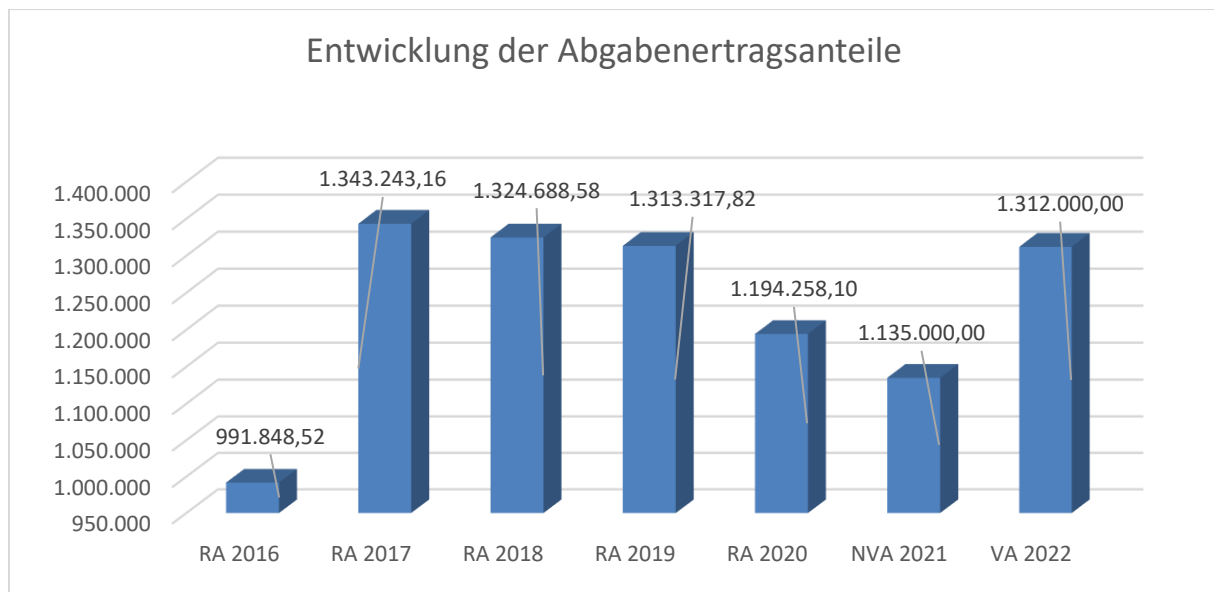
Eine Erhöhung bzw. Verminderung der Volkszahl (jährlich) ist ein wesentlicher Indikator für die Berechnung der Abgabenertragsanteile.

### Begründung durch die Gemeinde:

Im Jahr 2017 verzeichnete die Marktgemeinde Weißenkirchen in der Wachau einen Zugang von Bürgern. Dies ist insbesondere durch die Siedlung Ziegelofengasse zurückzuführen.

Seit dem Jahr 2019 verzeichnet die Gemeinde einen Abgang von Bürgern.

## Entwicklung der Abgabenertragsanteile



### Erläuterung:

Die Gebietskörperschaften (Bund, Länder und Gemeinden) erhalten auf Basis des aktuellen Finanzausgleichs aus den gemeinschaftlichen Bundesabgaben (z.B. Umsatzsteuer, Körperschaftsteuer, Lohnsteuer, Versicherungssteuer, Mineralölsteuer, Normverbrauchsabgabe, Tabaksteuer udgl.) entsprechende Anteile.

Bei den Gemeinden hat die Volkszahl und der abgestufte Bevölkerungsschlüssel eine besondere Rolle für die Aufteilung der Abgabenertragsanteile. Die Abgabenertragsanteile bilden in den meisten Gemeinden eine wichtigste Einnahmequelle.

Ein Steigen der Abgabenertragsanteile weist auch auf eine Erhöhung der Volkszahl hin, sowie ein Sinken der Abgabenertragsanteile auf eine Reduktion der Volkszahl hinweist.

### Begründung durch die Gemeinde:

In der Marktgemeinde Weißenkirchen sinkt jährlich die Volkszahl, diese wirkt sich auf die sinkenden Abgabenertragsanteile der Gemeinde aus.

Die sinkenden Abgabenertragsanteile im Jahr 2021 sind negative Auswirkungen (Rückgang der Steuereinnahmen) in Folge der SARS-CoV-2-Pandemie.

Anschließend die Entwicklung der Ertragsanteile und der gemeinschaftlichen Bundesabgaben bis Oktober 2021.



## Vorschüsse auf die Ertragsanteile der Gemeinden

in Mio. EUR	Vorschüsse Oktober		Veränd. in %	Vorschüsse Jän. - Okt.		Veränd. in %	Vorschüsse 2020
	2020	2021		2020	2021		
Burgenland	24,7	30,7	24,1%	208,4	248,1	19,1%	248,9
Kärnten	58,2	74,0	27,1%	495,0	590,2	19,2%	590,4
Niederösterreich	160,5	199,2	24,1%	1 356,0	1 610,8	18,8%	1 618,3
Oberösterreich	153,2	190,2	24,2%	1 293,5	1 525,5	17,9%	1 542,8
Salzburg	66,3	82,5	24,6%	575,0	675,1	17,4%	684,2
Steiermark	120,7	151,4	25,5%	1 032,9	1 217,3	17,9%	1 230,2
Tirol	86,1	106,4	23,5%	737,5	868,9	17,8%	878,9
Vorarlberg	47,4	59,4	25,4%	402,9	471,4	17,0%	479,9
Wien	264,0	331,1	25,4%	2 241,8	2 636,7	17,6%	2 666,1
<b>Gesamt Gemeinden ohne Wien</b>	<b>717,1</b>	<b>893,9</b>	<b>24,7%</b>	<b>6 101,2</b>	<b>7 207,4</b>	<b>18,1%</b>	<b>7 273,6</b>
Gesamt Gemeinden mit Wien	981,1	1 225,0	24,9%	8 343,0	9 844,0	18,0%	9 939,7

Inkl. 12,8% Gemeinde-Bedarfszuweisungsmittel; Datenquelle: BMF II/3

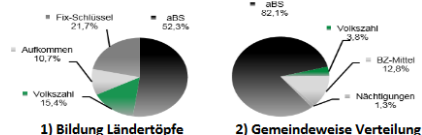
### Erläuternde Bemerkungen zu den Gemeinde-Ertragsanteilen:

In einem 1. Schritt werden die Anteile der Gemeinden an den gemeinschaftlichen Bundesabgaben auf die 9 Ländertöpfe aufgeteilt, im 2. Schritt dann auf die einzelnen Gemeinden. Die Diagramme zeigen exemplarisch für das Jahr 2014 die Verteilungsschlüssel (rechnerische Zusammenfassung der Einzelregelungen des FAG), die zur Ermittlung der Gemeinde-Ertragsanteile verwendet werden.

Seit 1.1.2009 erfolgt die Verteilung der Ertragsanteile aufgrund der Bevölkerungsstatistik (Registerzählung) der Statistik Austria. Dem abgestuften Bevölkerungsschlüssel (kurz aBS) kommt nach wie vor bei der Verteilung der Mittel eine dominante Rolle zu. Wie auch nebenstehende Tabelle zeigt, wird diese für kleine und mittlere Gemeinden finanziell diskriminierende Gewichtung für Kommunen unter 10.000 Einwohner etwas entschärft, indem ihre Bevölkerungszahl ab 2011 bei der Ermittlung ihrer Ertragsanteile mit dem rechnerischen Faktor von 1 41/67 (anstatt 1 1/2) vervielfacht wird. Von den oben dargestellten EA-Vorschüssen (ohne Einbeziehung der Zwischenabrechnung) werden vom jeweiligen Land 12,8 Prozent einbehalten. Diese Mittel in Höhe von jährlich rund 1 Mrd. EUR werden danach von den Ländern in Form von Bedarfszuweisungen an die Gemeinden verteilt.

Die unterschiedliche Entwicklung der Gemeinde-EA ist großteils durch örtliche Steuereinkommen (z.B. Grunderwerbsteuer) bedingt. Die überwiesenen EA-Vorschüsse der Gemeinden errechnen sich anhand des Ertrages gemeinschaftlicher Bundesabgaben des jeweils zweitvorangegangenen Monats, die Vorschüsse des Monats September basieren also auf dem Abgabenaufkommen des Monats Juli. Das Ergebnis der Zwischenabrechnung (ZA = Jahresabrechnung der EA-Vorschüsse des Vorjahres) wird mit den EA-Vorschüssen des Monats März verrechnet. Vor allem bedingt durch die unterjährigen Vorschüsse auf die KESt II entstanden im Finanzausgleichsjahr 2019 Übergewinne in Höhe von -17,3 Mio. EUR, die mit den März-2020-Vorschüssen auf die Gemeindeertragsanteile verrechnet wurden. (Die gegenständlichen Daten enthalten nicht die § 13 Abs. 3 Vorschüsse.)

### Exemplarisch der Verteilungsschlüssel 2017



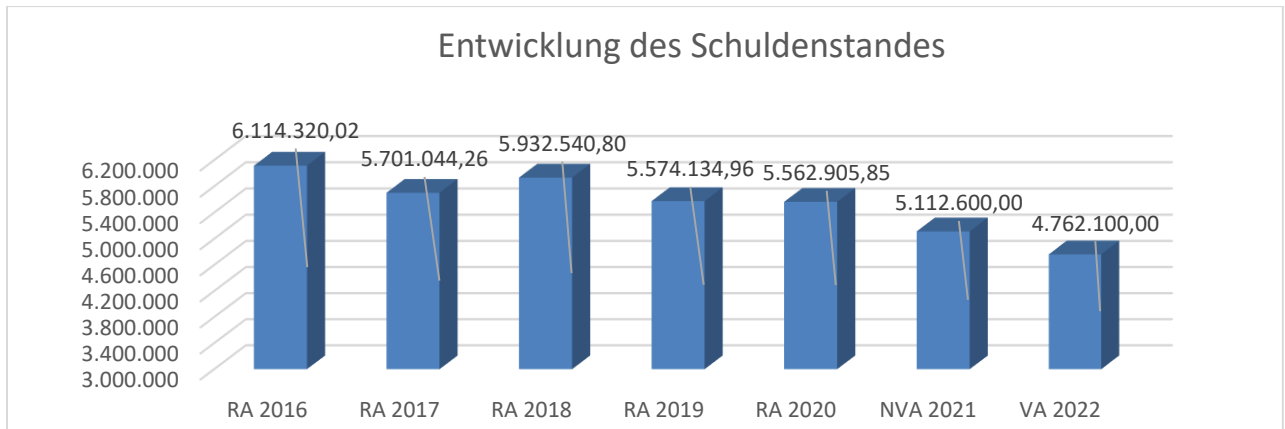
aBS	gem. FAG 2008 sowie FAG 2017	
Gemeinden	2008 - 2010	2011 - 2021
bis 10.000 EW	1 1/2	1 41/67
10.001-20.000	1 2/3	1 2/3
20.001-50.000	2	2
ab 50.001 EW	2 1/3	2 1/3

## Entwicklung wesentlicher gemeinschaftlicher Bundesabgaben

in Mio. EUR	Erfolg August		Veränd. in %	Erfolg Jän. - Aug.		Veränd. in %	Gemeindeanteil seit 2018
	2020	2021		2020	2021		
<b>Einkommen- und Vermögensteuern</b>							
Veranlagte Einkommensteuer	854,5	1 228,6	43,8%	1 377,6	2 629,9	90,9%	11,849%
Lohnsteuer	2 215,1	2 420,4	9,3%	18 245,5	19 386,5	6,3%	11,849%
Kapitalertragsteuer I	104,6	157,6	50,6%	957,7	1 708,0	78,4%	11,849%
Kapitalertragsteuer II (Zinsen)	54,9	102,3	86,5%	507,2	813,3	60,4%	11,849%
Körperschaftsteuer	1 266,9	1 881,8	48,5%	3 324,8	5 575,3	67,7%	11,849%
Umsatzsteuer	2 391,5	2 819,2	17,9%	17 424,7	19 080,7	9,5%	11,849%
Kunstförderungsbeitrag	0,0	0,0		13,4	13,4	0,5%	11,849%
<b>Verbrauchssteuern</b>							
Tabaksteuer	190,1	189,5	-0,3%	1 309,4	1 378,4	5,3%	11,849%
Biersteuer	20,0	18,4	-8,2%	123,1	122,7	-0,3%	11,849%
Mineralölsteuer	319,7	405,9	26,9%	2 404,4	2 426,7	0,9%	11,849%
Alkoholsteuer	13,1	12,9	-1,3%	89,1	102,6	15,2%	11,849%
<b>Verkehrssteuern</b>							
Kapitalverkehrssteuern	0,1	0,0		0,9	-1,5		11,849%
Werbeabgabe	7,4	9,0	22,5%	55,9	66,2	18,5%	11,849%
Energieabgabe	62,1	47,1	-24,1%	497,9	596,3	19,8%	11,849%
Normverbrauchsabgabe	48,3	45,3	-6,2%	273,0	290,4	6,3%	11,849%
Grunderwerbsteuer	106,8	141,3	32,3%	844,3	1 088,7	29,0%	93,742%
Versicherungssteuer	93,1	99,5	6,9%	771,0	797,2	3,4%	11,849%
Motorbezogene Versicherungssteuer	213,4	224,1	5,0%	1 599,5	1 652,9	3,3%	11,849%
Kraftfahrzeugsteuer	11,0	12,4	12,6%	36,4	41,0	12,6%	11,849%
Konzessionsabgabe	26,6	24,9	-6,4%	131,7	203,8	54,8%	11,849%
Flugabgabe	0,1	5,3	3972,9%	19,4	15,7	-19,4%	11,849%

Datenquelle: BMF - Budgetvollzug 2020-2021; Gemeindeanteile gem. FAG 2017

## Entwicklung des Schuldenstandes



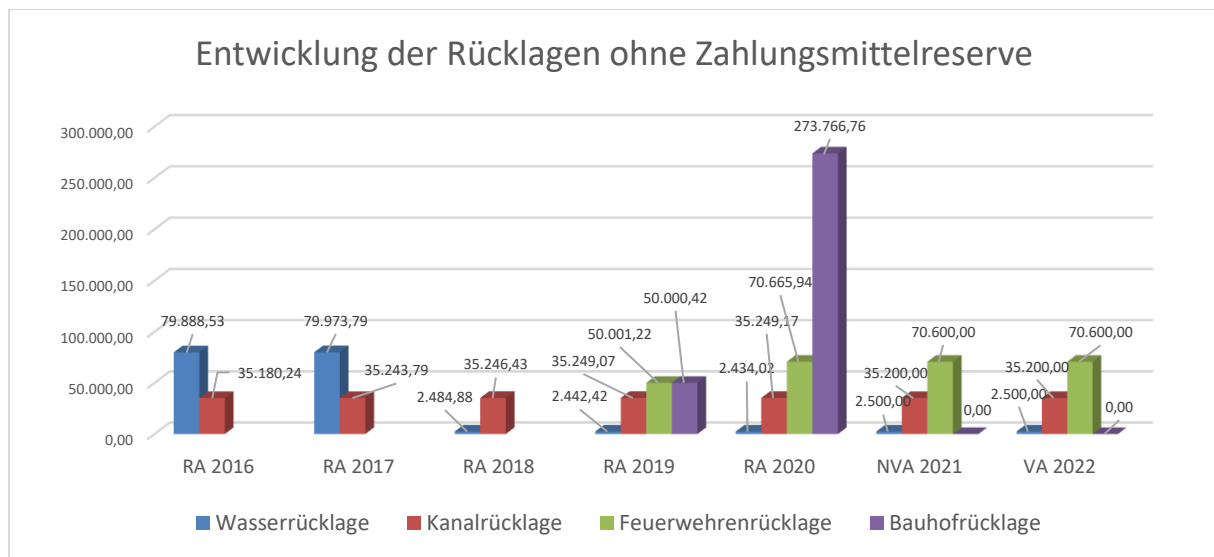
### Erläuterung:

Die Entwicklung des Schuldenstandes zeigt auf, inwieweit der Schuldenstand über die Jahre erhöht oder reduziert wird.

### Begründung durch die Gemeinde:

Im Voranschlag 2022 werden neue Darlehen für das Projekt Wasserleitungsbau, das Projekt Zivilschutz und das Projekt Güterwege in der Höhe von € 90.000,00 veranschlagt.

## Entwicklung der Rücklagen mit und ohne Zahlungsmittelreserve



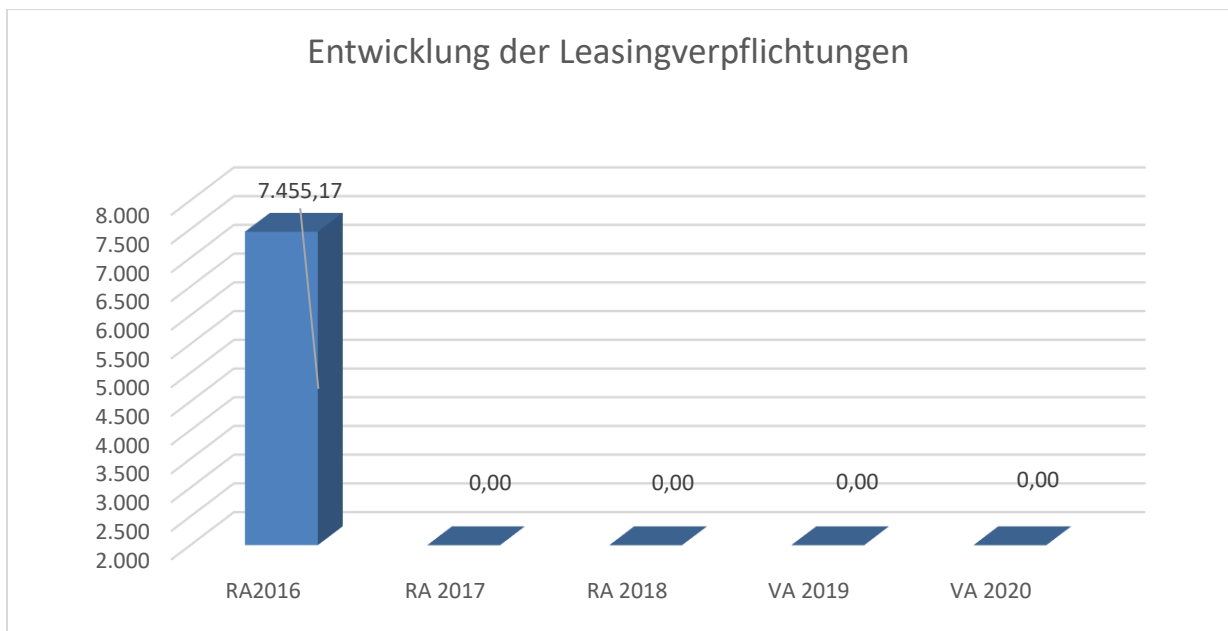
### Erläuterung:

Die Entwicklung der Rücklagen zeigt an, inwieweit Rücklagen vorhanden sind und ob Rücklagen aufgebaut bzw. aufgebraucht werden.

### Begründung durch die Gemeinde:

Mit dem Voranschlag 2022 werden weder Rücklagen entnommen noch Rücklagen gebildet.

## Entwicklung der Leasingverpflichtungen



### Erläuterung:

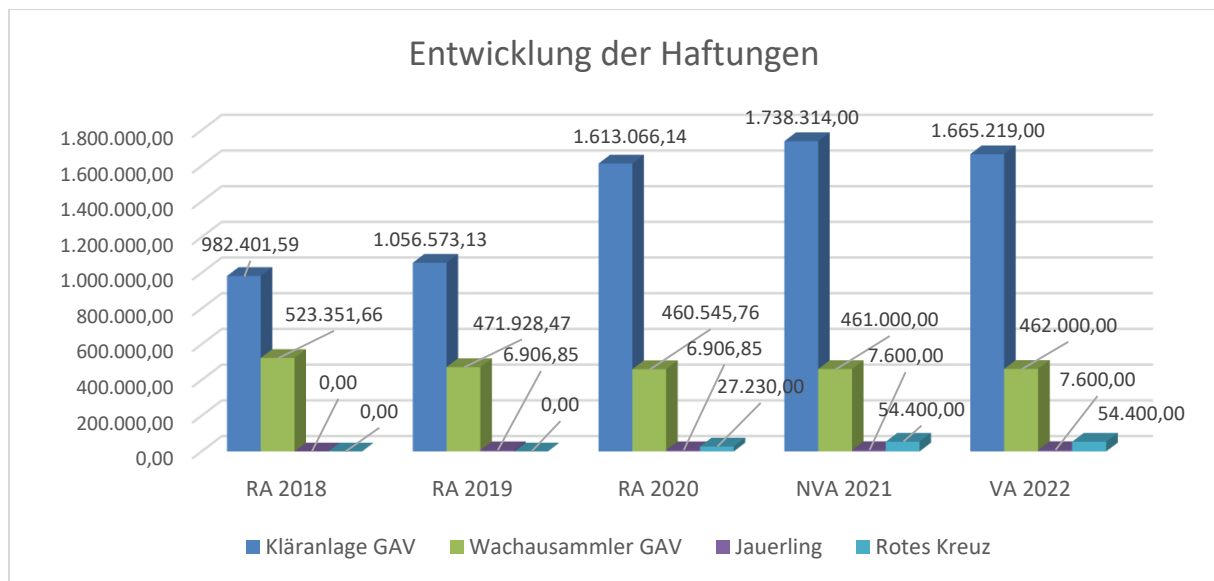
Bei den Leasingverpflichtungen handelt es sich nicht um Finanzschulden (z.B. Darlehen), sondern um Verwaltungsschulden. Unabhängig davon stellen Leasingverbindlichkeiten Leistungsverpflichtungen für die Gemeinden dar und sind daher bei einer allfälligen Finanzlagenberechnung entsprechend zu berücksichtigen.

Die Leasingverpflichtungen sind mit Beginn des Jahres 2020 in einer eigenen Anlage gemäß VRV 2015 festzuhalten.

### Begründung durch die Gemeinde:

Die Marktgemeinde Weißenkirchen in der Wachau hatte ein Leasing bis Jahresende 2016 für die LED-Umstellung der Straßenbeleuchtung.

## Entwicklung der Haftungen



### Erläuterung:

Gemäß § 78 Abs. 1 NÖ Gemeindeordnung 1973 darf die Gemeinde Darlehen, Bürgschaften und sonstige Haftungen nur übernehmen, wenn hierfür ein besonderes Interesse der Gemeinde gegeben ist, der Schuldner nachweist, dass eine ordnungsgemäße Verzinsung und Tilgung gesichert ist, die Haftungen befristet sind, der Betrag, für den haftet wird, ziffernmäßig bestimmt ist und die Gemeinde den daraus folgenden Zahlungsverpflichtungen nachkommen kann

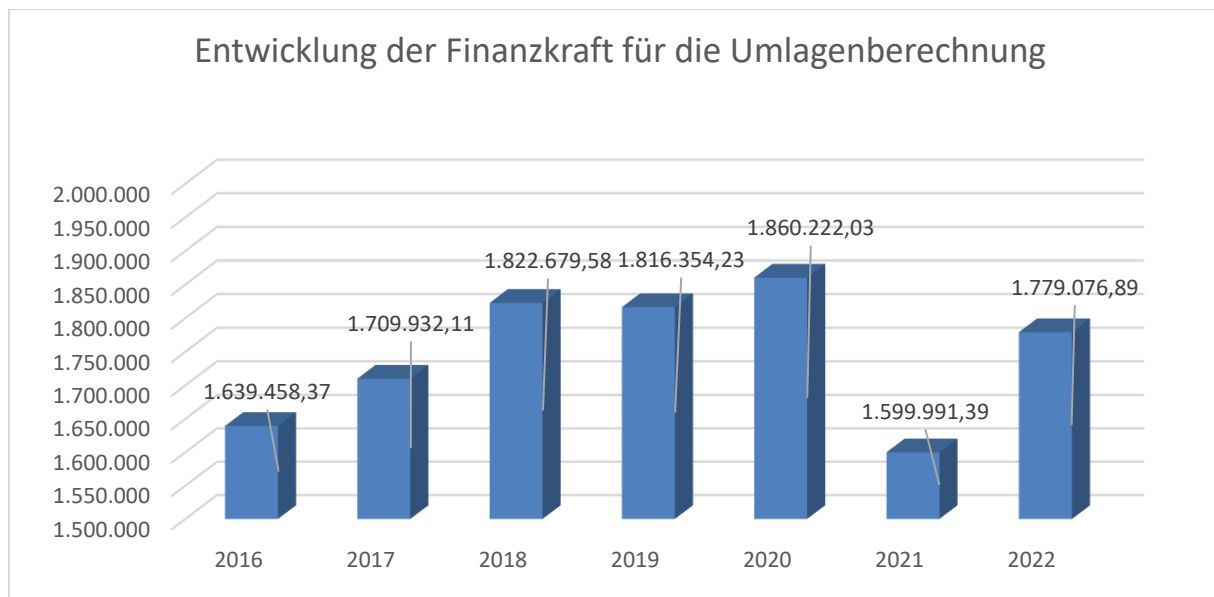
Die Gemeinde hat sicherzustellen, dass Unternehmen mit eigener Rechtspersönlichkeit, die die Gemeinde beherrscht, nur unter denselben Voraussetzungen Haftungen übernehmen.

### Begründung durch die Gemeinde:

Die Marktgemeinde Weißenkirchen in der Wachau hat bei dem Gemeindeabwasserverband Krems Haftungen für die Kläranlage und für den Wachausammler. Diese wurden das erste Mal mit dem Rechnungsabschluss 2018 erfasst.

Die Haftung des Jauerling wurde mit dem RA 2019 erstmals erfasst.

## Entwicklung der Finanzkraft für die Umlagenberechnung



### Erläuterung:

Die Finanzkraft einer Gemeinde wird aus den

- Erträgen der ausschließlichen Gemeindeabgaben ohne die Gebühren für die Benützung von Gemeindevorrichtungen und -anlagen und ohne die Interessentenbeiträge von Grundstückseigentümern und Anrainern und
- Ertragsanteilen an den gemeinschaftlichen Bundesabgaben ohne Spielbankenabgabe

ermittelt.

Basis für die Ermittlung der Finanzkraft sind die tatsächlichen Beträge aufgrund der Rechnungsabschlüsse.

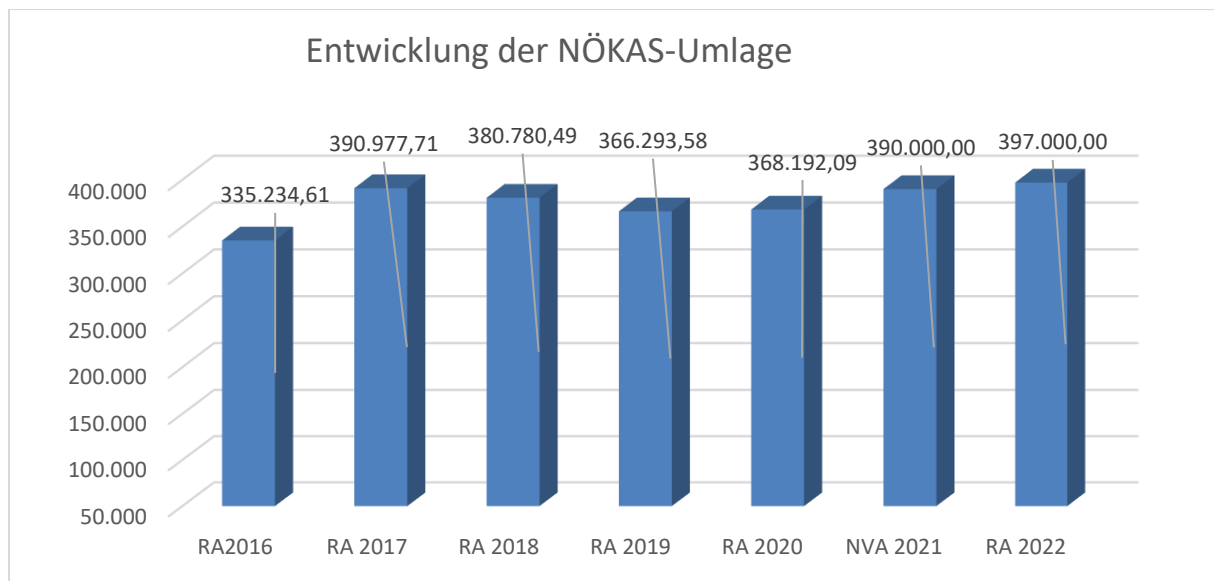
Die Darstellung der Entwicklung der Finanzkraft für die Umlagenberechnung hat insbesondere auf die Beitragsleistung der Gemeinden zum NÖ Krankenanstaltensprengel (NÖKAS) und zur Sozialumlage Auswirkungen. Eine Erhöhung oder Reduktion/Verminderung der Finanzkraft wirkt sich unmittelbar auf die Beitragsleistung aus.

### Begründung durch die Gemeinde:

Je höher die Finanzkraft ist, desto besser ist eine Gemeinde mit Finanzmitteln ausgestattet und kann damit den laufenden Betrieb sichern, aber auch Investitionen tätigen.

Die Finanzkraft des Voranschlages beträgt € 1.779.076,89.

## Entwicklung der NÖKAS-Umlage



### Erläuterung:

Das Landesgebiet ist Beitragsbezirk und Krankenanstaltensprengel für alle öffentlichen Krankenanstalten in Niederösterreich. Beitragsbezirk und Krankenanstaltensprengel sind ein Gemeindeverband. Dem Gemeindeverband gehören alle Gemeinden Niederösterreichs an. Der Gemeindeverband ist juristische Person, er hat seinen Sitz am Sitz der Landesregierung und trägt die Bezeichnung "NÖ Krankenanstaltensprengel" (§ 61 Abs. 1 NÖ Krankenanstaltengesetz - NÖ KAG). Der NÖ Krankenanstaltensprengel (NÖKAS) besorgt seine Aufgaben durch einen Ausschuss.

Die Gemeinden haben an den NÖ Krankenanstaltensprengel monatliche Beiträge zu leisten. Berechnungsgrundlage bilden dabei die Volkszahl und die Finanzkraft der Gemeinden. Steigerungen bei der Volkszahl und bei der Finanzkraft führen daher zu höheren Beitragsleistungen bei den Gemeinden.

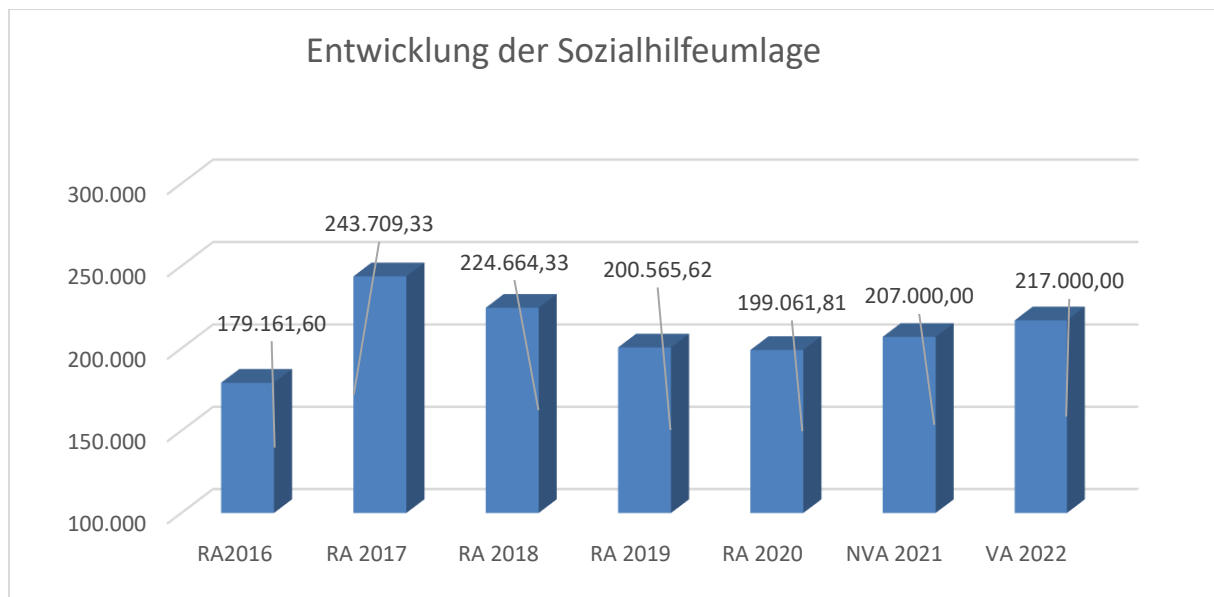
Diese monatlichen Beiträge werden von den der Gemeinde gebührenden monatlichen Vorschüssen auf die Ertragsanteile an den gemeinschaftlichen Bundesabgaben einbehalten. Die Beitragsleistungen der Gemeinden werden zur Errichtung, Umgestaltung oder Erweiterung u.v.m. der öffentlichen Krankenanstalten verwendet.

### Begründung durch die Gemeinde:

Der NÖKAS - Beitrag für den Zweckaufwand wird mit 50% der Volkszahl und 50% nach der Finanzkraft ermittelt und monatlich von den Abgabenertragsanteilen einbehalten. Der NÖKAS – Verwaltungsaufwand wird nach der Volkszahl ermittelt und wird mit den Abgabenertragsanteilen im März einbehalten.

Im Voranschlag 2022 beträgt die NÖKAS-Umlage €397.000,00.

## Entwicklung der Sozialhilfeumlage



### Erläuterung:

Die Gemeinden haben jährlich einen Beitrag zu den vom Land zu tragenden Kosten der Sozialhilfe, die nicht durch Kostenbeitrags- und Ersatzleistungen oder durch sonstige für Zwecke der Sozialhilfe bestimmte Zuschüsse gedeckt sind, in der Höhe von 50 % an das Land zu entrichten (§ 44 NÖ Sozialhilfe-Ausführungsgesetz – NÖ SAG, § 56 (1) NÖ Sozialhilfegesetz - NÖ SHG).

### Begründung durch die Gemeinde:

Die Sozialhilfe umfasst die Hilfe bei stationärer Pflege, Hilfe zur Sicherung des Lebensbedarfes – Bedarfsorientierte Mindestsicherung, Hilfe in besonderen Lebenslagen und Hilfe für Menschen mit besonderen Bedürfnissen. Die Sozialhilfe ist nur so weit zu leisten, als der jeweilige Bedarf nicht durch eigene Mittel oder durch Leistungen Dritter gedeckt wird. Die Kosten der Sozialhilfe hat zunächst das Land zu tragen (§ 55 NÖ Sozialhilfegesetz – NÖ SHG).

Die Gemeinden werden in dreierlei Hinsicht zur Mitwirkung/Kostentragung herangezogen:

- Entgegennahme von Anträgen auf Sozialhilfe und Durchführung von Erhebungen und Stellungnahmen durch die Gemeinden.
- Wohnsitz-Gemeindebetrag: die Gemeinden, in welchen Hilfeempfänger ihren Hauptwohnsitz haben, haben dem Land 50% des Aufwandes zur Leistung der Bedarfsorientierten Mindestsicherung zu entrichten.
- Sozialhilfe-Umlage (§ 56 (1) NÖ Sozialhilfegesetz – NÖ SHG): Die Gemeinden haben jährlich einen Beitrag zu den vom Land zu tragenden Kosten der Sozialhilfe, die nicht durch Kostenbeitrags- und Ersatzleistungen oder durch sonstige für Zwecke der Sozialhilfe bestimmte Zuschüsse gedeckt sind, in der Höhe von 50% an das Land zu entrichten.

Die Leistungen für die Sozialhilfe-Umlage werden von der NÖ Landesregierung auf die einzelnen Gemeinden nach ihrer Finanzkraft aufgeteilt und monatlich von Abgabenertragsanteilen einbehalten.

Im Voranschlag 2022 beträgt die Sozialhilfe-Umlage € 217.000,00



Kundmachung, Beschluss u. Unterschriften



## Abschrift der öffentlichen Kundmachung

Der Entwurf des Voranschlages 2022 liegt durch 2 Wochen in der Zeit vom 22.11.2021 bis 06.12.2021 zur öffentlichen Einsicht auf der Homepage der Marktgemeinde Weißenkirchen. [www.weissenkirchen-wachau.at](http://www.weissenkirchen-wachau.at)

Während dieser Zeit können Stellungnahmen dazu schriftlich per Mail an [gemeinde@weissenkirchen-wachau.at](mailto:gemeinde@weissenkirchen-wachau.at) eingebracht werden.

Die öffentliche Sitzung des Gemeinderates über den Voranschlag findet am 16.12.2021 um 18:30 Uhr im Ratsaal des Teisenhoferhofes Weißenkirchen statt.

Angeschlagen am: 22.11.2021

Abgenommen am: 6.12.2021

Der Bürgermeister:



*C. A. Volz*

Christian Geppner



Ergebnishaushalt Gesamt 1. Ebene (Anlage 1a)  
- interne Vergütungen enthalten



MVAG	Mittelverwendungs- und -aufbringungsgruppen (1. Ebene)	VA 2022	VA 2021	RA 2020
211	Erträge aus der operativen Verwaltungstätigkeit	3.787.300,00	3.763.400,00	4.490.797,29
212	Erträge aus Transfers	616.500,00	667.700,00	526.355,04
213	Finanzerträge	200,00	300,00	96,77
<b>21</b>	<b>Summe Erträge</b>	<b>4.404.000,00</b>	<b>4.431.400,00</b>	<b>5.017.249,10</b>
221	Personalaufwand	878.700,00	812.300,00	785.776,97
222	Sachaufwand (ohne Transferaufwand)	2.170.900,00	2.473.800,00	3.196.828,59
223	Transferaufwand (laufende Transfers und Kapitaltransfers)	1.154.100,00	1.122.600,00	1.036.462,12
224	Finanzaufwand	45.700,00	50.400,00	49.369,69
<b>22</b>	<b>Summe Aufwendungen</b>	<b>4.249.400,00</b>	<b>4.459.100,00</b>	<b>5.068.437,37</b>
<b>SA0</b>	<b>Saldo (0) Nettoergebnis (21 - 22)</b>	<b>154.600,00</b>	<b>-27.700,00</b>	<b>-51.188,27</b>
230	Entnahmen von Haushaltsrücklagen		388.700,00	383.760,13
240	Zuweisung an Haushaltsrücklagen		115.100,00	332.571,86
<b>23</b>	<b>Summe Haushaltsrücklagen</b>	<b>0,00</b>	<b>273.600,00</b>	<b>51.188,27</b>
<b>SA00</b>	<b>Nettoergebnis nach Zuweisung und Entnahmen von Haushaltsrücklagen (Saldo 0 +/- SU23)</b>	<b>154.600,00</b>	<b>245.900,00</b>	<b>0,00</b>





Ergebnishaushalt Gesamt 1. und 2. Ebene (Anlage 1a)  
- interne Vergütungen enthalten



MVAG	Mittelverwendungs- und aufbringungsgruppen (1. und 2. Ebene)	VA 2022	VA 2021	RA 2020
<b>211</b>	<b>Erträge aus der operativen Verwaltungstätigkeit</b>	<b>3.787.300,00</b>	<b>3.763.400,00</b>	<b>4.490.797,29</b>
2111	Erträge aus eigenen Abgaben	608.000,00	574.000,00	541.673,39
2112	Erträge aus Ertragsanteilen	1.312.000,00	1.263.300,00	1.194.258,10
2113	Erträge aus Gebühren	889.000,00	861.000,00	837.576,90
2114	Erträge aus Leistungen	764.700,00	737.400,00	573.052,85
2115	Erträge aus Besitz und wirtschaftlicher Tätigkeit	79.400,00	77.300,00	44.969,76
2116	Erträge aus Veräußerung und sonstige Erträge	128.900,00	250.400,00	1.278.107,29
2117	Nicht finanzierungswirksame operative Erträge	5.300,00		21.159,00
<b>212</b>	<b>Erträge aus Transfers</b>	<b>616.500,00</b>	<b>667.700,00</b>	<b>526.355,04</b>
2121	Transferertrag von Trägern des öffentlichen Rechts	489.600,00	533.500,00	396.560,94
2122	Transferertrag von Beteiligungen			
2123	Transferertrag von Unternehmen (mit Finanzunternehmen)	1.000,00	1.000,00	2.000,00
2124	Transferertrag von Haushalten und Organisationen ohne Erwerbscharakter	14.800,00	20.300,00	17.001,75
2125	Transferertrag vom Ausland	2.000,00	4.900,00	1.573,85
2126	Investitions- und Tilgungszuschüsse zwischen Unternehmungen und Betrieben der Gebietskörperschaft und der Gebietskörperschaft			
2127	Nicht finanzierungswirksamer Transferertrag	109.100,00	108.000,00	109.218,50
<b>213</b>	<b>Finanzerträge</b>	<b>200,00</b>	<b>300,00</b>	<b>96,77</b>
2131	Erträge aus Zinsen	200,00	300,00	96,77
2132	Erträge aus Zinsen aus derivativen Finanzinstrumenten ohne Grundgeschäft			
2133	Erträge aus Gewinnentnahmen von marktbestimmten Betrieben			
2134	Sonstige Finanzerträge			
2135	Erträge aus Dividenden/Gewinnausschüttungen			
2136	Sonstige nicht finanzierungswirksame Finanzerträge			
<b>21</b>	<b>Summe Erträge</b>	<b>4.404.000,00</b>	<b>4.431.400,00</b>	<b>5.017.249,10</b>
<b>221</b>	<b>Personalaufwand</b>	<b>878.700,00</b>	<b>812.300,00</b>	<b>785.776,97</b>
2211	Personalaufwand (Bezüge, Nebengeb., Mehrleistungen)	685.800,00	628.900,00	609.031,66
2212	Gesetzlicher und freiwilliger Sozialaufwand	181.300,00	173.500,00	166.706,79
2213	Sonstiger Personalaufwand			
2214	Nicht finanzierungswirksamer Personalaufwand	11.600,00	9.900,00	10.038,52
<b>222</b>	<b>Sachaufwand (ohne Transferaufwand)</b>	<b>2.170.900,00</b>	<b>2.473.800,00</b>	<b>3.196.828,59</b>
2221	Gebrauchs- und Verbrauchsgüter, Handelswaren	89.900,00	91.100,00	83.189,39
2222	Verwaltungs- und Betriebsaufwand	227.100,00	193.800,00	218.630,82
2223	Leasing- und Mietaufwand	32.000,00	31.300,00	35.526,15
2224	Instandhaltung	222.800,00	220.900,00	219.040,33
2225	Sonstiger Sachaufwand	978.700,00	1.074.000,00	1.958.283,08
2226	Nicht finanzierungswirksamer Sachaufwand	620.400,00	862.700,00	682.158,82

MVAG	Mittelverwendungs- und aufbringungsgruppen (1. und 2. Ebene)	VA 2022	VA 2021	RA 2020
<b>223</b>	<b>Transferaufwand (laufende Transfers und Kapitaltransfers)</b>	<b>1.154.100,00</b>	<b>1.122.600,00</b>	<b>1.036.462,12</b>
2231	Transferaufwand an Träger des öffentlichen Rechts	803.700,00	776.200,00	736.308,41
2232	Transferaufwand an Beteiligungen			
2233	Transferaufwand an Unternehmen (mit Finanzunternehmen)	276.300,00	277.300,00	212.400,00
2234	Transferaufwand an Haushalte und Organisationen ohne Erwerbscharakter	74.100,00	69.100,00	87.753,71
2235	Transferaufwand an das Ausland			
2236	Investitions- und Tilgungszuschüsse zwischen Unternehmungen und Betrieben der Gebietskörperschaft und der Gebietskörperschaft			
2237	Nicht finanzierungswirksamer Transferaufwand			
<b>224</b>	<b>Finanzaufwand</b>	<b>45.700,00</b>	<b>50.400,00</b>	<b>49.369,69</b>
2241	Zinsen aus Finanzschulden, Finanzierungsleasing, Forderungskauf und derivativen Finanzinstrumenten mit Grundgeschäft	43.700,00	48.400,00	46.918,84
2242	Zinsen und sonstige Aufwendungen aus derivativen Finanzinstrumenten ohne Grundgeschäft			
2243	Gewinnentnahmen von Unternehmungen und marktbestimmten Betrieben der Gebietskörperschaft (innerhalb der Gebietskörperschaft)			
2244	Sonstiger Finanzaufwand	2.000,00	2.000,00	2.450,85
2245	Nicht finanzierungswirksamer Finanzaufwand			
<b>22</b>	<b>Summe Aufwendungen</b>	<b>4.249.400,00</b>	<b>4.459.100,00</b>	<b>5.068.437,37</b>
<b>SA0</b>	<b>Saldo (0) Nettoergebnis (21 - 22)</b>	<b>154.600,00</b>	<b>-27.700,00</b>	<b>-51.188,27</b>
<b>230</b>	<b>Entnahmen von Haushaltsrücklagen</b>	<b>0,00</b>	<b>388.700,00</b>	<b>383.760,13</b>
2301	Entnahmen von Haushaltsrücklagen		388.700,00	383.760,13
<b>240</b>	<b>Zuweisung an Haushaltsrücklagen</b>	<b>0,00</b>	<b>115.100,00</b>	<b>332.571,86</b>
2401	Zuweisung an Haushaltsrücklagen		115.100,00	332.571,86
<b>23</b>	<b>Summe Haushaltsrücklagen</b>	<b>0,00</b>	<b>273.600,00</b>	<b>51.188,27</b>
<b>SA00</b>	<b>Nettoergebnis nach Zuweisung und Entnahmen von Haushaltsrücklagen (Saldo 0 +/- SU23)</b>	<b>154.600,00</b>	<b>245.900,00</b>	<b>0,00</b>

Ergebnishaushalt Bereichsbudget 1. und 2. Ebene (Anlage 1a)



## Vertretungskörper und allgemeine Verwaltung (Gruppe 0)

MVAG	Mittelverwendungs- und -aufbringungsgruppen (1. und 2. Ebene)	VA 2022	VA 2021	RA 2020
<b>211</b>	<b>Erträge aus der operativen Verwaltungstätigkeit</b>	<b>255.500,00</b>	<b>268.500,00</b>	<b>222.472,18</b>
2111	Erträge aus eigenen Abgaben			
2112	Erträge aus Ertragsanteilen			
2113	Erträge aus Gebühren			
2114	Erträge aus Leistungen	245.500,00	223.500,00	217.382,11
2115	Erträge aus Besitz und wirtschaftlicher Tätigkeit	500,00	500,00	25,73
2116	Erträge aus Veräußerung und sonstige Erträge	4.300,00	44.500,00	5.064,34
2117	Nicht finanzierungswirksame operative Erträge	5.200,00		
<b>212</b>	<b>Erträge aus Transfers</b>	<b>51.300,00</b>	<b>29.900,00</b>	<b>49.190,42</b>
2121	Transferertrag von Trägern des öffentlichen Rechts	45.000,00	23.400,00	43.513,94
2122	Transferertrag von Beteiligungen			
2123	Transferertrag von Unternehmen (mit Finanzunternehmen)			
2124	Transferertrag von Haushalten und Organisationen ohne Erwerbscharakter	6.300,00	6.500,00	5.676,48
2125	Transferertrag vom Ausland			
2126	Investitions- und Tilgungszuschüsse zwischen Unternehmungen und Betrieben der Gebietskörperschaft und der Gebietskörperschaft			
2127	Nicht finanzierungswirksamer Transferertrag			
<b>213</b>	<b>Finanzerträge</b>	<b>0,00</b>	<b>0,00</b>	<b>0,00</b>
2131	Erträge aus Zinsen			
2132	Erträge aus Zinsen aus derivativen Finanzinstrumenten ohne Grundgeschäft			
2133	Erträge aus Gewinnentnahmen von marktbestimmten Betrieben			
2134	Sonstige Finanzerträge			
2135	Erträge aus Dividenden/Gewinnausschüttungen			
2136	Sonstige nicht finanzierungswirksame Finanzerträge			
<b>21</b>	<b>Summe Erträge</b>	<b>306.800,00</b>	<b>298.400,00</b>	<b>271.662,60</b>
<b>221</b>	<b>Personalaufwand</b>	<b>318.700,00</b>	<b>285.000,00</b>	<b>277.269,98</b>
2211	Personalaufwand (Bezüge, Nebengeb., Mehrleistungen)	246.600,00	219.300,00	211.467,92
2212	Gesetzlicher und freiwilliger Sozialaufwand	68.700,00	62.400,00	62.628,02
2213	Sonstiger Personalaufwand			
2214	Nicht finanzierungswirksamer Personalaufwand	3.400,00	3.300,00	3.174,04
<b>222</b>	<b>Sachaufwand (ohne Transferaufwand)</b>	<b>314.300,00</b>	<b>303.000,00</b>	<b>299.230,12</b>
2221	Gebrauchs- und Verbrauchsgüter, Handelswaren	11.300,00	12.400,00	13.846,71
2222	Verwaltungs- und Betriebsaufwand	54.800,00	48.900,00	59.201,40

## Vertretungskörper und allgemeine Verwaltung (Gruppe 0)

MVAG	Mittelverwendungs- und -aufbringungsgruppen (1. und 2. Ebene)	VA 2022	VA 2021	RA 2020
2223	Leasing- und Mietaufwand	16.600,00	16.500,00	3.544,52
2224	Instandhaltung	1.800,00	1.100,00	2.986,28
2225	Sonstiger Sachaufwand	218.900,00	213.300,00	207.235,28
2226	Nicht finanzierungswirksamer Sachaufwand	10.900,00	10.800,00	12.415,93
<b>223</b>	<b>Transferaufwand (laufende Transfers und Kapitaltransfers)</b>	<b>46.200,00</b>	<b>43.800,00</b>	<b>39.466,92</b>
2231	Transferaufwand an Träger des öffentlichen Rechts	42.100,00	41.200,00	38.244,92
2232	Transferaufwand an Beteiligungen			
2233	Transferaufwand an Unternehmen (mit Finanzunternehmen)			
2234	Transferaufwand an Haushalte und Organisationen ohne Erwerbscharakter	4.100,00	2.600,00	1.222,00
2235	Transferaufwand an das Ausland			
2236	Investitions- und Tilgungszuschüsse zwischen Unternehmungen und Betrieben der Gebietskörperschaft und der Gebietskörperschaft			
2237	Nicht finanzierungswirksamer Transferaufwand			
<b>224</b>	<b>Finanzaufwand</b>	<b>0,00</b>	<b>0,00</b>	<b>0,00</b>
2241	Zinsen aus Finanzschulden, Finanzierungsleasing, Forderungskauf und derivativen Finanzinstrumenten mit Grundgeschäft			
2242	Zinsen und sonstige Aufwendungen aus derivativen Finanzinstrumenten ohne Grundgeschäft			
2243	Gewinnentnahmen von Unternehmungen und marktbestimmten Betrieben der Gebietskörperschaft (innerhalb der Gebietskörperschaft)			
2244	Sonstiger Finanzaufwand			
2245	Nicht finanzierungswirksamer Finanzaufwand			
<b>22</b>	<b>Summe Aufwendungen</b>	<b>679.200,00</b>	<b>631.800,00</b>	<b>615.967,02</b>
<b>SA0</b>	<b>Saldo (0) Nettoergebnis (21 - 22)</b>	<b>-372.400,00</b>	<b>-333.400,00</b>	<b>-344.304,42</b>
<b>230</b>	<b>Entnahmen von Haushaltsrücklagen</b>	<b>0,00</b>	<b>0,00</b>	<b>0,00</b>
2301	Entnahmen von Haushaltsrücklagen			
<b>240</b>	<b>Zuweisung an Haushaltsrücklagen</b>	<b>0,00</b>	<b>0,00</b>	<b>0,00</b>
2401	Zuweisung an Haushaltsrücklagen			
<b>23</b>	<b>Summe Haushaltsrücklagen</b>	<b>0,00</b>	<b>0,00</b>	<b>0,00</b>
<b>SA00</b>	<b>Nettoergebnis nach Zuweisung und Entnahmen von Haushaltsrücklagen (Saldo 0 +/- SU23)</b>	<b>-372.400,00</b>	<b>-333.400,00</b>	<b>-344.304,42</b>



## Öffentliche Ordnung und Sicherheit (Gruppe 1)

MVAG	Mittelverwendungs- und -aufbringungsgruppen (1. und 2. Ebene)	VA 2022	VA 2021	RA 2020
<b>211</b>	<b>Erträge aus der operativen Verwaltungstätigkeit</b>	<b>15.100,00</b>	<b>12.100,00</b>	<b>27.928,78</b>
2111	Erträge aus eigenen Abgaben			
2112	Erträge aus Ertragsanteilen			
2113	Erträge aus Gebühren			
2114	Erträge aus Leistungen	15.000,00	12.000,00	7.269,59
2115	Erträge aus Besitz und wirtschaftlicher Tätigkeit			
2116	Erträge aus Veräußerung und sonstige Erträge	100,00	100,00	20.659,19
2117	Nicht finanzierungswirksame operative Erträge			
<b>212</b>	<b>Erträge aus Transfers</b>	<b>0,00</b>	<b>0,00</b>	<b>0,00</b>
2121	Transferertrag von Trägern des öffentlichen Rechts			
2122	Transferertrag von Beteiligungen			
2123	Transferertrag von Unternehmen (mit Finanzunternehmen)			
2124	Transferertrag von Haushalten und Organisationen ohne Erwerbscharakter			
2125	Transferertrag vom Ausland			
2126	Investitions- und Tilgungszuschüsse zwischen Unternehmungen und Betrieben der Gebietskörperschaft und der Gebietskörperschaft			
2127	Nicht finanzierungswirksamer Transferertrag			
<b>213</b>	<b>Finanzerträge</b>	<b>0,00</b>	<b>0,00</b>	<b>0,00</b>
2131	Erträge aus Zinsen			
2132	Erträge aus Zinsen aus derivativen Finanzinstrumenten ohne Grundgeschäft			
2133	Erträge aus Gewinnentnahmen von marktbestimmten Betrieben			
2134	Sonstige Finanzerträge			
2135	Erträge aus Dividenden/Gewinnausschüttungen			
2136	Sonstige nicht finanzierungswirksame Finanzerträge			
<b>21</b>	<b>Summe Erträge</b>	<b>15.100,00</b>	<b>12.100,00</b>	<b>27.928,78</b>
<b>221</b>	<b>Personalaufwand</b>	<b>0,00</b>	<b>0,00</b>	<b>0,00</b>
2211	Personalaufwand (Bezüge, Nebengeb., Mehrleistungen)			
2212	Gesetzlicher und freiwilliger Sozialaufwand			
2213	Sonstiger Personalaufwand			
2214	Nicht finanzierungswirksamer Personalaufwand			
<b>222</b>	<b>Sachaufwand (ohne Transferaufwand)</b>	<b>41.400,00</b>	<b>35.800,00</b>	<b>51.988,72</b>
2221	Gebrauchs- und Verbrauchsgüter, Handelswaren			
2222	Verwaltungs- und Betriebsaufwand	19.400,00	16.500,00	17.010,90

**Öffentliche Ordnung und Sicherheit (Gruppe 1)**

MVAG	Mittelverwendungs- und -aufbringungsgruppen (1. und 2. Ebene)	VA 2022	VA 2021	RA 2020
2223	Leasing- und Mietaufwand			
2224	Instandhaltung	1.500,00	500,00	
2225	Sonstiger Sachaufwand	7.700,00	6.000,00	22.155,20
2226	Nicht finanzierungswirksamer Sachaufwand	12.800,00	12.800,00	12.822,62
<b>223</b>	<b>Transferaufwand (laufende Transfers und Kapitaltransfers)</b>	<b>10.000,00</b>	<b>10.000,00</b>	<b>18.068,66</b>
2231	Transferaufwand an Träger des öffentlichen Rechts			
2232	Transferaufwand an Beteiligungen			
2233	Transferaufwand an Unternehmen (mit Finanzunternehmen)			
2234	Transferaufwand an Haushalte und Organisationen ohne Erwerbscharakter	10.000,00	10.000,00	18.068,66
2235	Transferaufwand an das Ausland			
2236	Investitions- und Tilgungszuschüsse zwischen Unternehmungen und Betrieben der Gebietskörperschaft und der Gebietskörperschaft			
2237	Nicht finanzierungswirksamer Transferaufwand			
<b>224</b>	<b>Finanzaufwand</b>	<b>300,00</b>	<b>0,00</b>	<b>0,00</b>
2241	Zinsen aus Finanzschulden, Finanzierungsleasing, Forderungskauf und derivativen Finanzinstrumenten mit Grundgeschäft	300,00		
2242	Zinsen und sonstige Aufwendungen aus derivativen Finanzinstrumenten ohne Grundgeschäft			
2243	Gewinnentnahmen von Unternehmungen und marktbestimmten Betrieben der Gebietskörperschaft (innerhalb der Gebietskörperschaft)			
2244	Sonstiger Finanzaufwand			
2245	Nicht finanzierungswirksamer Finanzaufwand			
<b>22</b>	<b>Summe Aufwendungen</b>	<b>51.700,00</b>	<b>45.800,00</b>	<b>70.057,38</b>
<b>SA0</b>	<b>Saldo (0) Nettoergebnis (21 - 22)</b>	<b>-36.600,00</b>	<b>-33.700,00</b>	<b>-42.128,60</b>
<b>230</b>	<b>Entnahmen von Haushaltsrücklagen</b>	<b>0,00</b>	<b>0,00</b>	<b>0,00</b>
2301	Entnahmen von Haushaltsrücklagen			
<b>240</b>	<b>Zuweisung an Haushaltsrücklagen</b>	<b>0,00</b>	<b>0,00</b>	<b>20.664,72</b>
2401	Zuweisung an Haushaltsrücklagen			20.664,72
<b>23</b>	<b>Summe Haushaltsrücklagen</b>	<b>0,00</b>	<b>0,00</b>	<b>-20.664,72</b>
<b>SA00</b>	<b>Nettoergebnis nach Zuweisung und Entnahmen von Haushaltsrücklagen (Saldo 0 +/- SU23)</b>	<b>-36.600,00</b>	<b>-33.700,00</b>	<b>-62.793,32</b>

## Unterricht, Erziehung, Sport und Wissenschaft (Gruppe 2)

MVAG	Mittelverwendungs- und -aufbringungsgruppen (1. und 2. Ebene)	VA 2022	VA 2021	RA 2020
<b>211</b>	<b>Erträge aus der operativen Verwaltungstätigkeit</b>	<b>37.700,00</b>	<b>35.600,00</b>	<b>58.952,55</b>
2111	Erträge aus eigenen Abgaben			
2112	Erträge aus Ertragsanteilen			
2113	Erträge aus Gebühren			
2114	Erträge aus Leistungen	24.200,00	22.200,00	12.394,98
2115	Erträge aus Besitz und wirtschaftlicher Tätigkeit	2.900,00	2.400,00	960,00
2116	Erträge aus Veräußerung und sonstige Erträge	10.500,00	11.000,00	24.438,57
2117	Nicht finanzierungswirksame operative Erträge	100,00		21.159,00
<b>212</b>	<b>Erträge aus Transfers</b>	<b>5.000,00</b>	<b>8.100,00</b>	<b>11.006,28</b>
2121	Transferertrag von Trägern des öffentlichen Rechts	5.000,00	8.100,00	11.006,28
2122	Transferertrag von Beteiligungen			
2123	Transferertrag von Unternehmen (mit Finanzunternehmen)			
2124	Transferertrag von Haushalten und Organisationen ohne Erwerbscharakter			
2125	Transferertrag vom Ausland			
2126	Investitions- und Tilgungszuschüsse zwischen Unternehmungen und Betrieben der Gebietskörperschaft und der Gebietskörperschaft			
2127	Nicht finanzierungswirksamer Transferertrag			
<b>213</b>	<b>Finanzerträge</b>	<b>0,00</b>	<b>0,00</b>	<b>0,00</b>
2131	Erträge aus Zinsen			
2132	Erträge aus Zinsen aus derivativen Finanzinstrumenten ohne Grundgeschäft			
2133	Erträge aus Gewinnentnahmen von marktbestimmten Betrieben			
2134	Sonstige Finanzerträge			
2135	Erträge aus Dividenden/Gewinnausschüttungen			
2136	Sonstige nicht finanzierungswirksame Finanzerträge			
<b>21</b>	<b>Summe Erträge</b>	<b>42.700,00</b>	<b>43.700,00</b>	<b>69.958,83</b>
<b>221</b>	<b>Personalaufwand</b>	<b>125.700,00</b>	<b>105.900,00</b>	<b>120.467,78</b>
2211	Personalaufwand (Bezüge, Nebengeb., Mehrleistungen)	98.800,00	80.600,00	95.226,15
2212	Gesetzlicher und freiwilliger Sozialaufwand	25.300,00	23.900,00	23.562,15
2213	Sonstiger Personalaufwand			
2214	Nicht finanzierungswirksamer Personalaufwand	1.600,00	1.400,00	1.679,48
<b>222</b>	<b>Sachaufwand (ohne Transferaufwand)</b>	<b>229.200,00</b>	<b>229.800,00</b>	<b>213.995,13</b>
2221	Gebrauchs- und Verbrauchsgüter, Handelswaren	23.500,00	17.600,00	20.028,10
2222	Verwaltungs- und Betriebsaufwand	16.200,00	16.800,00	12.575,11

## Unterricht, Erziehung, Sport und Wissenschaft (Gruppe 2)

MVAG	Mittelverwendungs- und -aufbringungsgruppen (1. und 2. Ebene)	VA 2022	VA 2021	RA 2020
2223	Leasing- und Mietaufwand	2.300,00	2.000,00	1.934,15
2224	Instandhaltung	8.500,00	8.400,00	9.668,54
2225	Sonstiger Sachaufwand	169.500,00	174.500,00	158.006,81
2226	Nicht finanzierungswirksamer Sachaufwand	9.200,00	10.500,00	11.782,42
<b>223</b>	<b>Transferaufwand (laufende Transfers und Kapitaltransfers)</b>	<b>33.600,00</b>	<b>37.600,00</b>	<b>29.996,49</b>
2231	Transferaufwand an Träger des öffentlichen Rechts	31.800,00	36.000,00	27.946,49
2232	Transferaufwand an Beteiligungen			
2233	Transferaufwand an Unternehmen (mit Finanzunternehmen)			
2234	Transferaufwand an Haushalte und Organisationen ohne Erwerbscharakter	1.800,00	1.600,00	2.050,00
2235	Transferaufwand an das Ausland			
2236	Investitions- und Tilgungszuschüsse zwischen Unternehmungen und Betrieben der Gebietskörperschaft und der Gebietskörperschaft			
2237	Nicht finanzierungswirksamer Transferaufwand			
<b>224</b>	<b>Finanzaufwand</b>	<b>0,00</b>	<b>0,00</b>	<b>0,00</b>
2241	Zinsen aus Finanzschulden, Finanzierungsleasing, Forderungskauf und derivativen Finanzinstrumenten mit Grundgeschäft			
2242	Zinsen und sonstige Aufwendungen aus derivativen Finanzinstrumenten ohne Grundgeschäft			
2243	Gewinnentnahmen von Unternehmungen und marktbestimmten Betrieben der Gebietskörperschaft (innerhalb der Gebietskörperschaft)			
2244	Sonstiger Finanzaufwand			
2245	Nicht finanzierungswirksamer Finanzaufwand			
<b>22</b>	<b>Summe Aufwendungen</b>	<b>388.500,00</b>	<b>373.300,00</b>	<b>364.459,40</b>
<b>SA0</b>	<b>Saldo (0) Nettoergebnis (21 - 22)</b>	<b>-345.800,00</b>	<b>-329.600,00</b>	<b>-294.500,57</b>
<b>230</b>	<b>Entnahmen von Haushaltsrücklagen</b>	<b>0,00</b>	<b>0,00</b>	<b>0,00</b>
2301	Entnahmen von Haushaltsrücklagen			
<b>240</b>	<b>Zuweisung an Haushaltsrücklagen</b>	<b>0,00</b>	<b>0,00</b>	<b>0,00</b>
2401	Zuweisung an Haushaltsrücklagen			
<b>23</b>	<b>Summe Haushaltsrücklagen</b>	<b>0,00</b>	<b>0,00</b>	<b>0,00</b>
<b>SA00</b>	<b>Nettoergebnis nach Zuweisung und Entnahmen von Haushaltsrücklagen (Saldo 0 +/- SU23)</b>	<b>-345.800,00</b>	<b>-329.600,00</b>	<b>-294.500,57</b>

**Kunst, Kultur und Kultus (Gruppe 3)**

MVAG	Mittelverwendungs- und -aufbringungsgruppen (1. und 2. Ebene)	VA 2022	VA 2021	RA 2020
<b>211</b>	<b>Erträge aus der operativen Verwaltungstätigkeit</b>	<b>27.800,00</b>	<b>29.800,00</b>	<b>3.999,49</b>
2111	Erträge aus eigenen Abgaben			
2112	Erträge aus Ertragsanteilen			
2113	Erträge aus Gebühren			
2114	Erträge aus Leistungen	8.500,00	11.500,00	2.006,44
2115	Erträge aus Besitz und wirtschaftlicher Tätigkeit	14.000,00	14.000,00	1.040,00
2116	Erträge aus Veräußerung und sonstige Erträge	5.300,00	4.300,00	953,05
2117	Nicht finanzierungswirksame operative Erträge			
<b>212</b>	<b>Erträge aus Transfers</b>	<b>2.400,00</b>	<b>6.900,00</b>	<b>3.134,92</b>
2121	Transferertrag von Trägern des öffentlichen Rechts		4.500,00	
2122	Transferertrag von Beteiligungen			
2123	Transferertrag von Unternehmen (mit Finanzunternehmen)			2.000,00
2124	Transferertrag von Haushalten und Organisationen ohne Erwerbscharakter	1.000,00	1.500,00	
2125	Transferertrag vom Ausland			
2126	Investitions- und Tilgungszuschüsse zwischen Unternehmungen und Betrieben der Gebietskörperschaft und der Gebietskörperschaft			
2127	Nicht finanzierungswirksamer Transferertrag	1.400,00	900,00	1.134,92
<b>213</b>	<b>Finanzerträge</b>	<b>0,00</b>	<b>0,00</b>	<b>0,00</b>
2131	Erträge aus Zinsen			
2132	Erträge aus Zinsen aus derivativen Finanzinstrumenten ohne Grundgeschäft			
2133	Erträge aus Gewinnentnahmen von marktbestimmten Betrieben			
2134	Sonstige Finanzerträge			
2135	Erträge aus Dividenden/Gewinnausschüttungen			
2136	Sonstige nicht finanzierungswirksame Finanzerträge			
<b>21</b>	<b>Summe Erträge</b>	<b>30.200,00</b>	<b>36.700,00</b>	<b>7.134,41</b>
<b>221</b>	<b>Personalaufwand</b>	<b>30.800,00</b>	<b>29.500,00</b>	<b>26.930,89</b>
2211	Personalaufwand (Bezüge, Nebengeb., Mehrleistungen)	24.400,00	24.000,00	21.871,02
2212	Gesetzlicher und freiwilliger Sozialaufwand	6.400,00	5.500,00	5.059,87
2213	Sonstiger Personalaufwand			
2214	Nicht finanzierungswirksamer Personalaufwand			
<b>222</b>	<b>Sachaufwand (ohne Transferaufwand)</b>	<b>127.700,00</b>	<b>124.700,00</b>	<b>109.776,85</b>
2221	Gebrauchs- und Verbrauchsgüter, Handelswaren	5.200,00	10.500,00	4.721,04
2222	Verwaltungs- und Betriebsaufwand	32.100,00	24.800,00	24.956,75

**Kunst, Kultur und Kultus (Gruppe 3)**

MVAG	Mittelverwendungs- und -aufbringungsgruppen (1. und 2. Ebene)	VA 2022	VA 2021	RA 2020
2223	Leasing- und Mietaufwand			
2224	Instandhaltung	8.500,00	9.000,00	18.473,66
2225	Sonstiger Sachaufwand	70.700,00	69.300,00	50.430,69
2226	Nicht finanzierungswirksamer Sachaufwand	11.200,00	11.100,00	11.194,71
<b>223</b>	<b>Transferaufwand (laufende Transfers und Kapitaltransfers)</b>	<b>67.800,00</b>	<b>66.100,00</b>	<b>67.019,32</b>
2231	Transferaufwand an Träger des öffentlichen Rechts	52.800,00	51.100,00	52.019,32
2232	Transferaufwand an Beteiligungen			
2233	Transferaufwand an Unternehmen (mit Finanzunternehmen)			
2234	Transferaufwand an Haushalte und Organisationen ohne Erwerbscharakter	15.000,00	15.000,00	15.000,00
2235	Transferaufwand an das Ausland			
2236	Investitions- und Tilgungszuschüsse zwischen Unternehmungen und Betrieben der Gebietskörperschaft und der Gebietskörperschaft			
2237	Nicht finanzierungswirksamer Transferaufwand			
<b>224</b>	<b>Finanzaufwand</b>	<b>0,00</b>	<b>200,00</b>	<b>0,00</b>
2241	Zinsen aus Finanzschulden, Finanzierungsleasing, Forderungskauf und derivativen Finanzinstrumenten mit Grundgeschäft		200,00	
2242	Zinsen und sonstige Aufwendungen aus derivativen Finanzinstrumenten ohne Grundgeschäft			
2243	Gewinnentnahmen von Unternehmungen und marktbestimmten Betrieben der Gebietskörperschaft (innerhalb der Gebietskörperschaft)			
2244	Sonstiger Finanzaufwand			
2245	Nicht finanzierungswirksamer Finanzaufwand			
<b>22</b>	<b>Summe Aufwendungen</b>	<b>226.300,00</b>	<b>220.500,00</b>	<b>203.727,06</b>
<b>SA0</b>	<b>Saldo (0) Nettoergebnis (21 - 22)</b>	<b>-196.100,00</b>	<b>-183.800,00</b>	<b>-196.592,65</b>
<b>230</b>	<b>Entnahmen von Haushaltsrücklagen</b>	<b>0,00</b>	<b>0,00</b>	<b>0,00</b>
2301	Entnahmen von Haushaltsrücklagen			
<b>240</b>	<b>Zuweisung an Haushaltsrücklagen</b>	<b>0,00</b>	<b>0,00</b>	<b>0,00</b>
2401	Zuweisung an Haushaltsrücklagen			
<b>23</b>	<b>Summe Haushaltsrücklagen</b>	<b>0,00</b>	<b>0,00</b>	<b>0,00</b>
<b>SA00</b>	<b>Nettoergebnis nach Zuweisung und Entnahmen von Haushaltsrücklagen (Saldo 0 +/- SU23)</b>	<b>-196.100,00</b>	<b>-183.800,00</b>	<b>-196.592,65</b>

**Soziale Wohlfahrt und Wohnbauförderung (Gruppe 4)**

MVAG	Mittelverwendungs- und -aufbringungsgruppen (1. und 2. Ebene)	VA 2022	VA 2021	RA 2020
<b>211</b>	<b>Erträge aus der operativen Verwaltungstätigkeit</b>	<b>0,00</b>	<b>0,00</b>	<b>0,00</b>
2111	Erträge aus eigenen Abgaben			
2112	Erträge aus Ertragsanteilen			
2113	Erträge aus Gebühren			
2114	Erträge aus Leistungen			
2115	Erträge aus Besitz und wirtschaftlicher Tätigkeit			
2116	Erträge aus Veräußerung und sonstige Erträge			
2117	Nicht finanzierungswirksame operative Erträge			
<b>212</b>	<b>Erträge aus Transfers</b>	<b>0,00</b>	<b>25.000,00</b>	<b>18.343,93</b>
2121	Transferertrag von Trägern des öffentlichen Rechts		25.000,00	18.343,93
2122	Transferertrag von Beteiligungen			
2123	Transferertrag von Unternehmen (mit Finanzunternehmen)			
2124	Transferertrag von Haushalten und Organisationen ohne Erwerbscharakter			
2125	Transferertrag vom Ausland			
2126	Investitions- und Tilgungszuschüsse zwischen Unternehmungen und Betrieben der Gebietskörperschaft und der Gebietskörperschaft			
2127	Nicht finanzierungswirksamer Transferertrag			
<b>213</b>	<b>Finanzerträge</b>	<b>0,00</b>	<b>0,00</b>	<b>0,00</b>
2131	Erträge aus Zinsen			
2132	Erträge aus Zinsen aus derivativen Finanzinstrumenten ohne Grundgeschäft			
2133	Erträge aus Gewinnentnahmen von marktbestimmten Betrieben			
2134	Sonstige Finanzerträge			
2135	Erträge aus Dividenden/Gewinnausschüttungen			
2136	Sonstige nicht finanzierungswirksame Finanzerträge			
<b>21</b>	<b>Summe Erträge</b>	<b>0,00</b>	<b>25.000,00</b>	<b>18.343,93</b>
<b>221</b>	<b>Personalaufwand</b>	<b>0,00</b>	<b>0,00</b>	<b>0,00</b>
2211	Personalaufwand (Bezüge, Nebengeb., Mehrleistungen)			
2212	Gesetzlicher und freiwilliger Sozialaufwand			
2213	Sonstiger Personalaufwand			
2214	Nicht finanzierungswirksamer Personalaufwand			
<b>222</b>	<b>Sachaufwand (ohne Transferaufwand)</b>	<b>0,00</b>	<b>0,00</b>	<b>0,00</b>
2221	Gebrauchs- und Verbrauchsgüter, Handelswaren			
2222	Verwaltungs- und Betriebsaufwand			

**Soziale Wohlfahrt und Wohnbauförderung (Gruppe 4)**

MVAG	Mittelverwendungs- und -aufbringungsgruppen (1. und 2. Ebene)	VA 2022	VA 2021	RA 2020
2223	Leasing- und Mietaufwand			
2224	Instandhaltung			
2225	Sonstiger Sachaufwand			
2226	Nicht finanzierungswirksamer Sachaufwand			
<b>223</b>	<b>Transferaufwand (laufende Transfers und Kapitaltransfers)</b>	<b>267.100,00</b>	<b>245.200,00</b>	<b>236.822,00</b>
2231	Transferaufwand an Träger des öffentlichen Rechts	265.000,00	243.000,00	235.526,69
2232	Transferaufwand an Beteiligungen			
2233	Transferaufwand an Unternehmen (mit Finanzunternehmen)			
2234	Transferaufwand an Haushalte und Organisationen ohne Erwerbscharakter	2.100,00	2.200,00	1.295,31
2235	Transferaufwand an das Ausland			
2236	Investitions- und Tilgungszuschüsse zwischen Unternehmungen und Betrieben der Gebietskörperschaft und der Gebietskörperschaft			
2237	Nicht finanzierungswirksamer Transferaufwand			
<b>224</b>	<b>Finanzaufwand</b>	<b>0,00</b>	<b>0,00</b>	<b>0,00</b>
2241	Zinsen aus Finanzschulden, Finanzierungsleasing, Forderungskauf und derivativen Finanzinstrumenten mit Grundgeschäft			
2242	Zinsen und sonstige Aufwendungen aus derivativen Finanzinstrumenten ohne Grundgeschäft			
2243	Gewinnentnahmen von Unternehmungen und marktbestimmten Betrieben der Gebietskörperschaft (innerhalb der Gebietskörperschaft)			
2244	Sonstiger Finanzaufwand			
2245	Nicht finanzierungswirksamer Finanzaufwand			
<b>22</b>	<b>Summe Aufwendungen</b>	<b>267.100,00</b>	<b>245.200,00</b>	<b>236.822,00</b>
<b>SA0</b>	<b>Saldo (0) Nettoergebnis (21 - 22)</b>	<b>-267.100,00</b>	<b>-220.200,00</b>	<b>-218.478,07</b>
<b>230</b>	<b>Entnahmen von Haushaltsrücklagen</b>	<b>0,00</b>	<b>0,00</b>	<b>0,00</b>
2301	Entnahmen von Haushaltsrücklagen			
<b>240</b>	<b>Zuweisung an Haushaltsrücklagen</b>	<b>0,00</b>	<b>0,00</b>	<b>0,00</b>
2401	Zuweisung an Haushaltsrücklagen			
<b>23</b>	<b>Summe Haushaltsrücklagen</b>	<b>0,00</b>	<b>0,00</b>	<b>0,00</b>
<b>SA00</b>	<b>Nettoergebnis nach Zuweisung und Entnahmen von Haushaltsrücklagen (Saldo 0 +/- SU23)</b>	<b>-267.100,00</b>	<b>-220.200,00</b>	<b>-218.478,07</b>



**Gesundheit (Gruppe 5)**

MVAG	Mittelverwendungs- und -aufbringungsgruppen (1. und 2. Ebene)	VA 2022	VA 2021	RA 2020
<b>211</b>	<b>Erträge aus der operativen Verwaltungstätigkeit</b>	<b>1.300,00</b>	<b>1.300,00</b>	<b>18.580,00</b>
2111	Erträge aus eigenen Abgaben			
2112	Erträge aus Ertragsanteilen			
2113	Erträge aus Gebühren			
2114	Erträge aus Leistungen	1.000,00	1.000,00	600,00
2115	Erträge aus Besitz und wirtschaftlicher Tätigkeit			
2116	Erträge aus Veräußerung und sonstige Erträge	300,00	300,00	17.980,00
2117	Nicht finanzierungswirksame operative Erträge			
<b>212</b>	<b>Erträge aus Transfers</b>	<b>1.500,00</b>	<b>52.600,00</b>	<b>0,00</b>
2121	Transferertrag von Trägern des öffentlichen Rechts		52.300,00	
2122	Transferertrag von Beteiligungen			
2123	Transferertrag von Unternehmen (mit Finanzunternehmen)			
2124	Transferertrag von Haushalten und Organisationen ohne Erwerbscharakter	1.500,00	300,00	
2125	Transferertrag vom Ausland			
2126	Investitions- und Tilgungszuschüsse zwischen Unternehmungen und Betrieben der Gebietskörperschaft und der Gebietskörperschaft			
2127	Nicht finanzierungswirksamer Transferertrag			
<b>213</b>	<b>Finanzerträge</b>	<b>0,00</b>	<b>0,00</b>	<b>0,00</b>
2131	Erträge aus Zinsen			
2132	Erträge aus Zinsen aus derivativen Finanzinstrumenten ohne Grundgeschäft			
2133	Erträge aus Gewinnentnahmen von marktbestimmten Betrieben			
2134	Sonstige Finanzerträge			
2135	Erträge aus Dividenden/Gewinnausschüttungen			
2136	Sonstige nicht finanzierungswirksame Finanzerträge			
<b>21</b>	<b>Summe Erträge</b>	<b>2.800,00</b>	<b>53.900,00</b>	<b>18.580,00</b>
<b>221</b>	<b>Personalaufwand</b>	<b>1.000,00</b>	<b>12.000,00</b>	<b>616,65</b>
2211	Personalaufwand (Bezüge, Nebengeb., Mehrleistungen)	1.000,00	12.000,00	616,65
2212	Gesetzlicher und freiwilliger Sozialaufwand			
2213	Sonstiger Personalaufwand			
2214	Nicht finanzierungswirksamer Personalaufwand			
<b>222</b>	<b>Sachaufwand (ohne Transferaufwand)</b>	<b>3.200,00</b>	<b>36.200,00</b>	<b>24.757,85</b>
2221	Gebrauchs- und Verbrauchsgüter, Handelswaren		3.200,00	3.166,04
2222	Verwaltungs- und Betriebsaufwand		3.400,00	549,61

**Gesundheit (Gruppe 5)**

MVAG	Mittelverwendungs- und -aufbringungsgruppen (1. und 2. Ebene)	VA 2022	VA 2021	RA 2020
2223	Leasing- und Mietaufwand	1.000,00	1.000,00	
2224	Instandhaltung			
2225	Sonstiger Sachaufwand	2.200,00	28.600,00	21.042,20
2226	Nicht finanzierungswirksamer Sachaufwand			
<b>223</b>	<b>Transferaufwand (laufende Transfers und Kapitaltransfers)</b>	<b>402.000,00</b>	<b>395.100,00</b>	<b>380.473,13</b>
2231	Transferaufwand an Träger des öffentlichen Rechts	402.000,00	395.100,00	373.052,73
2232	Transferaufwand an Beteiligungen			
2233	Transferaufwand an Unternehmen (mit Finanzunternehmen)			
2234	Transferaufwand an Haushalte und Organisationen ohne Erwerbscharakter			7.420,40
2235	Transferaufwand an das Ausland			
2236	Investitions- und Tilgungszuschüsse zwischen Unternehmungen und Betrieben der Gebietskörperschaft und der Gebietskörperschaft			
2237	Nicht finanzierungswirksamer Transferaufwand			
<b>224</b>	<b>Finanzaufwand</b>	<b>0,00</b>	<b>200,00</b>	<b>0,00</b>
2241	Zinsen aus Finanzschulden, Finanzierungsleasing, Forderungskauf und derivativen Finanzinstrumenten mit Grundgeschäft		200,00	
2242	Zinsen und sonstige Aufwendungen aus derivativen Finanzinstrumenten ohne Grundgeschäft			
2243	Gewinnentnahmen von Unternehmungen und marktbestimmten Betrieben der Gebietskörperschaft (innerhalb der Gebietskörperschaft)			
2244	Sonstiger Finanzaufwand			
2245	Nicht finanzierungswirksamer Finanzaufwand			
<b>22</b>	<b>Summe Aufwendungen</b>	<b>406.200,00</b>	<b>443.500,00</b>	<b>405.847,63</b>
<b>SA0</b>	<b>Saldo (0) Nettoergebnis (21 - 22)</b>	<b>-403.400,00</b>	<b>-389.600,00</b>	<b>-387.267,63</b>
<b>230</b>	<b>Entnahmen von Haushaltsrücklagen</b>	<b>0,00</b>	<b>0,00</b>	<b>0,00</b>
2301	Entnahmen von Haushaltsrücklagen			
<b>240</b>	<b>Zuweisung an Haushaltsrücklagen</b>	<b>0,00</b>	<b>0,00</b>	<b>0,00</b>
2401	Zuweisung an Haushaltsrücklagen			
<b>23</b>	<b>Summe Haushaltsrücklagen</b>	<b>0,00</b>	<b>0,00</b>	<b>0,00</b>
<b>SA00</b>	<b>Nettoergebnis nach Zuweisung und Entnahmen von Haushaltsrücklagen (Saldo 0 +/- SU23)</b>	<b>-403.400,00</b>	<b>-389.600,00</b>	<b>-387.267,63</b>

**Straßen- und Wasserbau, Verkehr (Gruppe 6)**

MVAG	Mittelverwendungs- und -aufbringungsgruppen (1. und 2. Ebene)	VA 2022	VA 2021	RA 2020
<b>211</b>	<b>Erträge aus der operativen Verwaltungstätigkeit</b>	<b>80.000,00</b>	<b>148.200,00</b>	<b>192.013,86</b>
2111	Erträge aus eigenen Abgaben			
2112	Erträge aus Ertragsanteilen			
2113	Erträge aus Gebühren			
2114	Erträge aus Leistungen	66.000,00	55.000,00	150,00
2115	Erträge aus Besitz und wirtschaftlicher Tätigkeit	13.000,00	12.500,00	10.752,93
2116	Erträge aus Veräußerung und sonstige Erträge	1.000,00	80.700,00	181.110,93
2117	Nicht finanzierungswirksame operative Erträge			
<b>212</b>	<b>Erträge aus Transfers</b>	<b>107.000,00</b>	<b>139.000,00</b>	<b>92.364,94</b>
2121	Transferertrag von Trägern des öffentlichen Rechts	100.000,00	132.000,00	88.508,72
2122	Transferertrag von Beteiligungen			
2123	Transferertrag von Unternehmen (mit Finanzunternehmen)			
2124	Transferertrag von Haushalten und Organisationen ohne Erwerbscharakter	5.000,00	5.000,00	1.865,00
2125	Transferertrag vom Ausland			
2126	Investitions- und Tilgungszuschüsse zwischen Unternehmungen und Betrieben der Gebietskörperschaft und der Gebietskörperschaft			
2127	Nicht finanzierungswirksamer Transferertrag	2.000,00	2.000,00	1.991,22
<b>213</b>	<b>Finanzerträge</b>	<b>0,00</b>	<b>0,00</b>	<b>0,00</b>
2131	Erträge aus Zinsen			
2132	Erträge aus Zinsen aus derivativen Finanzinstrumenten ohne Grundgeschäft			
2133	Erträge aus Gewinnentnahmen von marktbestimmten Betrieben			
2134	Sonstige Finanzerträge			
2135	Erträge aus Dividenden/Gewinnausschüttungen			
2136	Sonstige nicht finanzierungswirksame Finanzerträge			
<b>21</b>	<b>Summe Erträge</b>	<b>187.000,00</b>	<b>287.200,00</b>	<b>284.378,80</b>
<b>221</b>	<b>Personalaufwand</b>	<b>0,00</b>	<b>0,00</b>	<b>0,00</b>
2211	Personalaufwand (Bezüge, Nebengeb., Mehrleistungen)			
2212	Gesetzlicher und freiwilliger Sozialaufwand			
2213	Sonstiger Personalaufwand			
2214	Nicht finanzierungswirksamer Personalaufwand			
<b>222</b>	<b>Sachaufwand (ohne Transferaufwand)</b>	<b>340.700,00</b>	<b>582.000,00</b>	<b>438.992,89</b>
2221	Gebrauchs- und Verbrauchsgüter, Handelswaren	10.000,00	10.000,00	3.251,99
2222	Verwaltungs- und Betriebsaufwand	20.800,00	12.300,00	17.812,91

**Straßen- und Wasserbau, Verkehr (Gruppe 6)**

MVAG	Mittelverwendungs- und -aufbringungsgruppen (1. und 2. Ebene)	VA 2022	VA 2021	RA 2020
2223	Leasing- und Mietaufwand	8.800,00	8.800,00	27.166,41
2224	Instandhaltung	69.500,00	64.000,00	85.943,03
2225	Sonstiger Sachaufwand	128.500,00	205.600,00	200.066,42
2226	Nicht finanzierungswirksamer Sachaufwand	103.100,00	281.300,00	104.752,13
<b>223</b>	<b>Transferaufwand (laufende Transfers und Kapitaltransfers)</b>	<b>0,00</b>	<b>0,00</b>	<b>0,00</b>
2231	Transferaufwand an Träger des öffentlichen Rechts			
2232	Transferaufwand an Beteiligungen			
2233	Transferaufwand an Unternehmen (mit Finanzunternehmen)			
2234	Transferaufwand an Haushalte und Organisationen ohne Erwerbscharakter			
2235	Transferaufwand an das Ausland			
2236	Investitions- und Tilgungszuschüsse zwischen Unternehmungen und Betrieben der Gebietskörperschaft und der Gebietskörperschaft			
2237	Nicht finanzierungswirksamer Transferaufwand			
<b>224</b>	<b>Finanzaufwand</b>	<b>18.300,00</b>	<b>19.900,00</b>	<b>19.614,15</b>
2241	Zinsen aus Finanzschulden, Finanzierungsleasing, Forderungskauf und derivativen Finanzinstrumenten mit Grundgeschäft	18.300,00	19.900,00	19.614,15
2242	Zinsen und sonstige Aufwendungen aus derivativen Finanzinstrumenten ohne Grundgeschäft			
2243	Gewinnentnahmen von Unternehmungen und marktbestimmten Betrieben der Gebietskörperschaft (innerhalb der Gebietskörperschaft)			
2244	Sonstiger Finanzaufwand			
2245	Nicht finanzierungswirksamer Finanzaufwand			
<b>22</b>	<b>Summe Aufwendungen</b>	<b>359.000,00</b>	<b>601.900,00</b>	<b>458.607,04</b>
<b>SA0</b>	<b>Saldo (0) Nettoergebnis (21 - 22)</b>	<b>-172.000,00</b>	<b>-314.700,00</b>	<b>-174.228,24</b>
<b>230</b>	<b>Entnahmen von Haushaltsrücklagen</b>	<b>0,00</b>	<b>0,00</b>	<b>0,00</b>
2301	Entnahmen von Haushaltsrücklagen			
<b>240</b>	<b>Zuweisung an Haushaltsrücklagen</b>	<b>0,00</b>	<b>0,00</b>	<b>0,00</b>
2401	Zuweisung an Haushaltsrücklagen			
<b>23</b>	<b>Summe Haushaltsrücklagen</b>	<b>0,00</b>	<b>0,00</b>	<b>0,00</b>
<b>SA00</b>	<b>Nettoergebnis nach Zuweisung und Entnahmen von Haushaltsrücklagen (Saldo 0 +/- SU23)</b>	<b>-172.000,00</b>	<b>-314.700,00</b>	<b>-174.228,24</b>

**Wirtschaftsförderung (Gruppe 7)**

MVAG	Mittelverwendungs- und -aufbringungsgruppen (1. und 2. Ebene)	VA 2022	VA 2021	RA 2020
<b>211</b>	<b>Erträge aus der operativen Verwaltungstätigkeit</b>	<b>1.000,00</b>	<b>17.000,00</b>	<b>17.508,23</b>
2111	Erträge aus eigenen Abgaben			
2112	Erträge aus Ertragsanteilen			
2113	Erträge aus Gebühren			
2114	Erträge aus Leistungen			
2115	Erträge aus Besitz und wirtschaftlicher Tätigkeit			
2116	Erträge aus Veräußerung und sonstige Erträge	1.000,00	17.000,00	17.508,23
2117	Nicht finanzierungswirksame operative Erträge			
<b>212</b>	<b>Erträge aus Transfers</b>	<b>4.700,00</b>	<b>10.400,00</b>	<b>10.167,64</b>
2121	Transferertrag von Trägern des öffentlichen Rechts	4.000,00	4.000,00	4.000,00
2122	Transferertrag von Beteiligungen			
2123	Transferertrag von Unternehmen (mit Finanzunternehmen)			
2124	Transferertrag von Haushalten und Organisationen ohne Erwerbscharakter		6.000,00	5.925,49
2125	Transferertrag vom Ausland			
2126	Investitions- und Tilgungszuschüsse zwischen Unternehmungen und Betrieben der Gebietskörperschaft und der Gebietskörperschaft			
2127	Nicht finanzierungswirksamer Transferertrag	700,00	400,00	242,15
<b>213</b>	<b>Finanzerträge</b>	<b>0,00</b>	<b>0,00</b>	<b>0,00</b>
2131	Erträge aus Zinsen			
2132	Erträge aus Zinsen aus derivativen Finanzinstrumenten ohne Grundgeschäft			
2133	Erträge aus Gewinnentnahmen von marktbestimmten Betrieben			
2134	Sonstige Finanzerträge			
2135	Erträge aus Dividenden/Gewinnausschüttungen			
2136	Sonstige nicht finanzierungswirksame Finanzerträge			
<b>21</b>	<b>Summe Erträge</b>	<b>5.700,00</b>	<b>27.400,00</b>	<b>27.675,87</b>
<b>221</b>	<b>Personalaufwand</b>	<b>0,00</b>	<b>0,00</b>	<b>0,00</b>
2211	Personalaufwand (Bezüge, Nebengeb., Mehrleistungen)			
2212	Gesetzlicher und freiwilliger Sozialaufwand			
2213	Sonstiger Personalaufwand			
2214	Nicht finanzierungswirksamer Personalaufwand			
<b>222</b>	<b>Sachaufwand (ohne Transferaufwand)</b>	<b>178.600,00</b>	<b>243.800,00</b>	<b>188.033,41</b>
2221	Gebrauchs- und Verbrauchsgüter, Handelswaren	2.000,00	1.000,00	1.080,00
2222	Verwaltungs- und Betriebsaufwand			

**Wirtschaftsförderung (Gruppe 7)**

MVAG	Mittelverwendungs- und -aufbringungsgruppen (1. und 2. Ebene)	VA 2022	VA 2021	RA 2020
2223	Leasing- und Mietaufwand			
2224	Instandhaltung	1.000,00	2.000,00	1.412,52
2225	Sonstiger Sachaufwand	15.500,00	26.500,00	26.713,11
2226	Nicht finanzierungswirksamer Sachaufwand	160.100,00	214.300,00	158.827,78
<b>223</b>	<b>Transferaufwand (laufende Transfers und Kapitaltransfers)</b>	<b>41.100,00</b>	<b>37.700,00</b>	<b>42.697,34</b>
2231	Transferaufwand an Träger des öffentlichen Rechts			
2232	Transferaufwand an Beteiligungen			
2233	Transferaufwand an Unternehmen (mit Finanzunternehmen)			
2234	Transferaufwand an Haushalte und Organisationen ohne Erwerbscharakter	41.100,00	37.700,00	42.697,34
2235	Transferaufwand an das Ausland			
2236	Investitions- und Tilgungszuschüsse zwischen Unternehmungen und Betrieben der Gebietskörperschaft und der Gebietskörperschaft			
2237	Nicht finanzierungswirksamer Transferaufwand			
<b>224</b>	<b>Finanzaufwand</b>	<b>800,00</b>	<b>800,00</b>	<b>0,00</b>
2241	Zinsen aus Finanzschulden, Finanzierungsleasing, Forderungskauf und derivativen Finanzinstrumenten mit Grundgeschäft	800,00	800,00	
2242	Zinsen und sonstige Aufwendungen aus derivativen Finanzinstrumenten ohne Grundgeschäft			
2243	Gewinnentnahmen von Unternehmungen und marktbestimmten Betrieben der Gebietskörperschaft (innerhalb der Gebietskörperschaft)			
2244	Sonstiger Finanzaufwand			
2245	Nicht finanzierungswirksamer Finanzaufwand			
<b>22</b>	<b>Summe Aufwendungen</b>	<b>220.500,00</b>	<b>282.300,00</b>	<b>230.730,75</b>
<b>SA0</b>	<b>Saldo (0) Nettoergebnis (21 - 22)</b>	<b>-214.800,00</b>	<b>-254.900,00</b>	<b>-203.054,88</b>
<b>230</b>	<b>Entnahmen von Haushaltsrücklagen</b>	<b>0,00</b>	<b>0,00</b>	<b>0,00</b>
2301	Entnahmen von Haushaltsrücklagen			
<b>240</b>	<b>Zuweisung an Haushaltsrücklagen</b>	<b>0,00</b>	<b>0,00</b>	<b>0,00</b>
2401	Zuweisung an Haushaltsrücklagen			
<b>23</b>	<b>Summe Haushaltsrücklagen</b>	<b>0,00</b>	<b>0,00</b>	<b>0,00</b>
<b>SA00</b>	<b>Nettoergebnis nach Zuweisung und Entnahmen von Haushaltsrücklagen (Saldo 0 +/- SU23)</b>	<b>-214.800,00</b>	<b>-254.900,00</b>	<b>-203.054,88</b>

**Dienstleistungen (Gruppe 8)**

MVAG	Mittelverwendungs- und -aufbringungsgruppen (1. und 2. Ebene)	VA 2022	VA 2021	RA 2020
<b>211</b>	<b>Erträge aus der operativen Verwaltungstätigkeit</b>	<b>1.443.900,00</b>	<b>1.399.100,00</b>	<b>1.846.748,06</b>
2111	Erträge aus eigenen Abgaben			0,01
2112	Erträge aus Ertragsanteilen			
2113	Erträge aus Gebühren	889.000,00	861.000,00	837.576,90
2114	Erträge aus Leistungen	404.500,00	412.200,00	333.248,96
2115	Erträge aus Besitz und wirtschaftlicher Tätigkeit	49.000,00	47.900,00	32.191,10
2116	Erträge aus Veräußerung und sonstige Erträge	101.400,00	78.000,00	643.731,09
2117	Nicht finanzierungswirksame operative Erträge			
<b>212</b>	<b>Erträge aus Transfers</b>	<b>294.600,00</b>	<b>282.200,00</b>	<b>335.018,91</b>
2121	Transferertrag von Trägern des öffentlichen Rechts	185.600,00	170.600,00	224.060,07
2122	Transferertrag von Beteiligungen			
2123	Transferertrag von Unternehmen (mit Finanzunternehmen)	1.000,00	1.000,00	
2124	Transferertrag von Haushalten und Organisationen ohne Erwerbscharakter	1.000,00	1.000,00	3.534,78
2125	Transferertrag vom Ausland	2.000,00	4.900,00	1.573,85
2126	Investitions- und Tilgungszuschüsse zwischen Unternehmungen und Betrieben der Gebietskörperschaft und der Gebietskörperschaft			
2127	Nicht finanzierungswirksamer Transferertrag	105.000,00	104.700,00	105.850,21
<b>213</b>	<b>Finanzerträge</b>	<b>0,00</b>	<b>100,00</b>	<b>0,00</b>
2131	Erträge aus Zinsen		100,00	
2132	Erträge aus Zinsen aus derivativen Finanzinstrumenten ohne Grundgeschäft			
2133	Erträge aus Gewinnentnahmen von marktbestimmten Betrieben			
2134	Sonstige Finanzerträge			
2135	Erträge aus Dividenden/Gewinnausschüttungen			
2136	Sonstige nicht finanzierungswirksame Finanzerträge			
<b>21</b>	<b>Summe Erträge</b>	<b>1.738.500,00</b>	<b>1.681.400,00</b>	<b>2.181.766,97</b>
<b>221</b>	<b>Personalaufwand</b>	<b>402.500,00</b>	<b>379.900,00</b>	<b>360.491,67</b>
2211	Personalaufwand (Bezüge, Nebengeb., Mehrleistungen)	315.000,00	293.000,00	279.849,92
2212	Gesetzlicher und freiwilliger Sozialaufwand	80.900,00	81.700,00	75.456,75
2213	Sonstiger Personalaufwand			
2214	Nicht finanzierungswirksamer Personalaufwand	6.600,00	5.200,00	5.185,00
<b>222</b>	<b>Sachaufwand (ohne Transferaufwand)</b>	<b>935.500,00</b>	<b>911.700,00</b>	<b>1.858.981,40</b>
2221	Gebrauchs- und Verbrauchsgüter, Handelswaren	37.900,00	36.400,00	37.095,51
2222	Verwaltungs- und Betriebsaufwand	83.800,00	71.100,00	86.524,14

**Dienstleistungen (Gruppe 8)**

MVAG	Mittelverwendungs- und -aufbringungsgruppen (1. und 2. Ebene)	VA 2022	VA 2021	RA 2020
2223	Leasing- und Mietaufwand	3.300,00	3.000,00	2.881,07
2224	Instandhaltung	132.000,00	135.900,00	100.556,30
2225	Sonstiger Sachaufwand	365.400,00	343.400,00	1.261.561,15
2226	Nicht finanzierungswirksamer Sachaufwand	313.100,00	321.900,00	370.363,23
<b>223</b>	<b>Transferaufwand (laufende Transfers und Kapitaltransfers)</b>	<b>276.300,00</b>	<b>277.300,00</b>	<b>212.400,00</b>
2231	Transferaufwand an Träger des öffentlichen Rechts			
2232	Transferaufwand an Beteiligungen			
2233	Transferaufwand an Unternehmen (mit Finanzunternehmen)	276.300,00	277.300,00	212.400,00
2234	Transferaufwand an Haushalte und Organisationen ohne Erwerbscharakter			
2235	Transferaufwand an das Ausland			
2236	Investitions- und Tilgungszuschüsse zwischen Unternehmungen und Betrieben der Gebietskörperschaft und der Gebietskörperschaft			
2237	Nicht finanzierungswirksamer Transferaufwand			
<b>224</b>	<b>Finanzaufwand</b>	<b>24.300,00</b>	<b>27.300,00</b>	<b>27.304,69</b>
2241	Zinsen aus Finanzschulden, Finanzierungsleasing, Forderungskauf und derivativen Finanzinstrumenten mit Grundgeschäft	24.300,00	27.300,00	27.304,69
2242	Zinsen und sonstige Aufwendungen aus derivativen Finanzinstrumenten ohne Grundgeschäft			
2243	Gewinnentnahmen von Unternehmungen und marktbestimmten Betrieben der Gebietskörperschaft (innerhalb der Gebietskörperschaft)			
2244	Sonstiger Finanzaufwand			
2245	Nicht finanzierungswirksamer Finanzaufwand			
<b>22</b>	<b>Summe Aufwendungen</b>	<b>1.638.600,00</b>	<b>1.596.200,00</b>	<b>2.459.177,76</b>
<b>SA0</b>	<b>Saldo (0) Nettoergebnis (21 - 22)</b>	<b>99.900,00</b>	<b>85.200,00</b>	<b>-277.410,79</b>
<b>230</b>	<b>Entnahmen von Haushaltsrücklagen</b>	<b>0,00</b>	<b>368.700,00</b>	<b>88.149,10</b>
2301	Entnahmen von Haushaltsrücklagen		368.700,00	88.149,10
<b>240</b>	<b>Zuweisung an Haushaltsrücklagen</b>	<b>0,00</b>	<b>95.100,00</b>	<b>311.907,14</b>
2401	Zuweisung an Haushaltsrücklagen		95.100,00	311.907,14
<b>23</b>	<b>Summe Haushaltsrücklagen</b>	<b>0,00</b>	<b>273.600,00</b>	<b>-223.758,04</b>
<b>SA00</b>	<b>Nettoergebnis nach Zuweisung und Entnahmen von Haushaltsrücklagen (Saldo 0 +/- SU23)</b>	<b>99.900,00</b>	<b>358.800,00</b>	<b>-501.168,83</b>



**Finanzwirtschaft (Gruppe 9)**

MVAG	Mittelverwendungs- und -aufbringungsgruppen (1. und 2. Ebene)	VA 2022	VA 2021	RA 2020
<b>211</b>	<b>Erträge aus der operativen Verwaltungstätigkeit</b>	<b>1.925.000,00</b>	<b>1.851.800,00</b>	<b>2.102.594,14</b>
2111	Erträge aus eigenen Abgaben	608.000,00	574.000,00	541.673,38
2112	Erträge aus Ertragsanteilen	1.312.000,00	1.263.300,00	1.194.258,10
2113	Erträge aus Gebühren			
2114	Erträge aus Leistungen			0,77
2115	Erträge aus Besitz und wirtschaftlicher Tätigkeit			
2116	Erträge aus Veräußerung und sonstige Erträge	5.000,00	14.500,00	366.661,89
2117	Nicht finanzierungswirksame operative Erträge			
<b>212</b>	<b>Erträge aus Transfers</b>	<b>150.000,00</b>	<b>113.600,00</b>	<b>7.128,00</b>
2121	Transferertrag von Trägern des öffentlichen Rechts	150.000,00	113.600,00	7.128,00
2122	Transferertrag von Beteiligungen			
2123	Transferertrag von Unternehmen (mit Finanzunternehmen)			
2124	Transferertrag von Haushalten und Organisationen ohne Erwerbscharakter			
2125	Transferertrag vom Ausland			
2126	Investitions- und Tilgungszuschüsse zwischen Unternehmungen und Betrieben der Gebietskörperschaft und der Gebietskörperschaft			
2127	Nicht finanzierungswirksamer Transferertrag			
<b>213</b>	<b>Finanzerträge</b>	<b>200,00</b>	<b>200,00</b>	<b>96,77</b>
2131	Erträge aus Zinsen	200,00	200,00	96,77
2132	Erträge aus Zinsen aus derivativen Finanzinstrumenten ohne Grundgeschäft			
2133	Erträge aus Gewinnentnahmen von marktbestimmten Betrieben			
2134	Sonstige Finanzerträge			
2135	Erträge aus Dividenden/Gewinnausschüttungen			
2136	Sonstige nicht finanzierungswirksame Finanzerträge			
<b>21</b>	<b>Summe Erträge</b>	<b>2.075.200,00</b>	<b>1.965.600,00</b>	<b>2.109.818,91</b>
<b>221</b>	<b>Personalaufwand</b>	<b>0,00</b>	<b>0,00</b>	<b>0,00</b>
2211	Personalaufwand (Bezüge, Nebengeb., Mehrleistungen)			
2212	Gesetzlicher und freiwilliger Sozialaufwand			
2213	Sonstiger Personalaufwand			
2214	Nicht finanzierungswirksamer Personalaufwand			
<b>222</b>	<b>Sachaufwand (ohne Transferaufwand)</b>	<b>300,00</b>	<b>6.800,00</b>	<b>11.072,22</b>
2221	Gebrauchs- und Verbrauchsgüter, Handelswaren			
2222	Verwaltungs- und Betriebsaufwand			

**Finanzwirtschaft (Gruppe 9)**

MVAG	Mittelverwendungs- und -aufbringungsgruppen (1. und 2. Ebene)	VA 2022	VA 2021	RA 2020
2223	Leasing- und Mietaufwand			
2224	Instandhaltung			
2225	Sonstiger Sachaufwand	300,00	6.800,00	11.072,22
2226	Nicht finanzierungswirksamer Sachaufwand			
<b>223</b>	<b>Transferaufwand (laufende Transfers und Kapitaltransfers)</b>	<b>10.000,00</b>	<b>9.800,00</b>	<b>9.518,26</b>
2231	Transferaufwand an Träger des öffentlichen Rechts	10.000,00	9.800,00	9.518,26
2232	Transferaufwand an Beteiligungen			
2233	Transferaufwand an Unternehmen (mit Finanzunternehmen)			
2234	Transferaufwand an Haushalte und Organisationen ohne Erwerbscharakter			
2235	Transferaufwand an das Ausland			
2236	Investitions- und Tilgungszuschüsse zwischen Unternehmungen und Betrieben der Gebietskörperschaft und der Gebietskörperschaft			
2237	Nicht finanzierungswirksamer Transferaufwand			
<b>224</b>	<b>Finanzaufwand</b>	<b>2.000,00</b>	<b>2.000,00</b>	<b>2.450,85</b>
2241	Zinsen aus Finanzschulden, Finanzierungsleasing, Forderungskauf und derivativen Finanzinstrumenten mit Grundgeschäft			
2242	Zinsen und sonstige Aufwendungen aus derivativen Finanzinstrumenten ohne Grundgeschäft			
2243	Gewinnentnahmen von Unternehmungen und marktbestimmten Betrieben der Gebietskörperschaft (innerhalb der Gebietskörperschaft)			
2244	Sonstiger Finanzaufwand	2.000,00	2.000,00	2.450,85
2245	Nicht finanzierungswirksamer Finanzaufwand			
<b>22</b>	<b>Summe Aufwendungen</b>	<b>12.300,00</b>	<b>18.600,00</b>	<b>23.041,33</b>
<b>SA0</b>	<b>Saldo (0) Nettoergebnis (21 - 22)</b>	<b>2.062.900,00</b>	<b>1.947.000,00</b>	<b>2.086.777,58</b>
<b>230</b>	<b>Entnahmen von Haushaltsrücklagen</b>	<b>0,00</b>	<b>20.000,00</b>	<b>295.611,03</b>
2301	Entnahmen von Haushaltsrücklagen		20.000,00	295.611,03
<b>240</b>	<b>Zuweisung an Haushaltsrücklagen</b>	<b>0,00</b>	<b>20.000,00</b>	<b>0,00</b>
2401	Zuweisung an Haushaltsrücklagen		20.000,00	
<b>23</b>	<b>Summe Haushaltsrücklagen</b>	<b>0,00</b>	<b>0,00</b>	<b>295.611,03</b>
<b>SA00</b>	<b>Nettoergebnis nach Zuweisung und Entnahmen von Haushaltsrücklagen (Saldo 0 +/- SU23)</b>	<b>2.062.900,00</b>	<b>1.947.000,00</b>	<b>2.382.388,61</b>

Finanzierungshaushalt Gesamt 1. Ebene (Anlage 1b)  
- interne Vergütungen enthalten



MVAG	Mittelverwendungs- und -aufbringungsgruppen (1. Ebene)	VA 2022	VA 2021	RA 2020
<b>OPERATIVE GEBARUNG</b>				
311	Einzahlungen aus der operativen Verwaltungstätigkeit	3.777.000,00	3.763.400,00	4.503.628,95
312	Einzahlungen aus Transfers (ohne Kapitaltransfers)	507.400,00	559.700,00	420.136,54
313	Einzahlungen aus Finanzerträgen	200,00	300,00	96,77
<b>31</b>	<b>Summe Einzahlungen operative Gebarung</b>	<b>4.284.600,00</b>	<b>4.323.400,00</b>	<b>4.923.862,26</b>
321	Auszahlungen aus Personalaufwand	867.100,00	802.400,00	775.738,45
322	Auszahlungen aus Sachaufwand (ohne Transferaufwand)	1.550.500,00	1.611.100,00	2.519.789,03
323	Auszahlungen aus Transfers (ohne Kapitaltransfers)	1.139.000,00	1.107.500,00	1.020.240,12
324	Auszahlungen aus Finanzaufwand	45.700,00	50.400,00	49.369,69
<b>32</b>	<b>Summe Auszahlungen operative Gebarung</b>	<b>3.602.300,00</b>	<b>3.571.400,00</b>	<b>4.365.137,29</b>
<b>SA1</b>	<b>Saldo (1) Geldfluss aus der Operativen Gebarung (31 – 32)</b>	<b>682.300,00</b>	<b>752.000,00</b>	<b>558.724,97</b>
<b>INVESTIVE GEBARUNG</b>				
331	Einzahlungen aus der Investitionstätigkeit	5.000,00		4.300,00
332	Einzahlungen aus der Rückzahlung von Darlehen sowie gewährten Vorschüssen			
333	Einzahlungen aus Kapitaltransfers	106.400,00	176.400,00	378.279,53
<b>33</b>	<b>Summe Einzahlungen investive Gebarung</b>	<b>111.400,00</b>	<b>176.400,00</b>	<b>382.579,53</b>
341	Auszahlungen aus der Investitionstätigkeit	520.300,00	890.300,00	987.899,36
342	Auszahlungen von gewährten Darlehen sowie gewährten Vorschüssen			
343	Auszahlungen aus Kapitaltransfers	15.100,00	15.100,00	16.222,00
<b>34</b>	<b>Summe Auszahlungen investive Gebarung</b>	<b>535.400,00</b>	<b>905.400,00</b>	<b>1.004.121,36</b>
<b>SA2</b>	<b>Saldo (2) Geldfluss aus der Investiven Gebarung (33 – 34)</b>	<b>-424.000,00</b>	<b>-729.000,00</b>	<b>-621.541,83</b>
<b>SA3</b>	<b>Saldo (3) Nettofinanzierungssaldo (Saldo 1 + Saldo 2)</b>	<b>258.300,00</b>	<b>23.000,00</b>	<b>-62.816,86</b>

MVAG	Mittelverwendungs- und -aufbringungsgruppen (1. Ebene)	VA 2022	VA 2021	RA 2020
<b>FINANZIERUNGSTÄTIGKEIT</b>				
351	Einzahlungen aus der Aufnahme von Finanzschulden	90.000,00	35.800,00	385.600,00
353	Einzahlungen infolge eines Kapitaltausch bei derivativen Finanzinstrumenten mit Grundgeschäft			
355	Einzahlungen aus dem Abgang von Finanzinstrumenten			
<b>35</b>	<b>Summe Einzahlungen aus der Finanzierungstätigkeit</b>	<b>90.000,00</b>	<b>35.800,00</b>	<b>385.600,00</b>
361	Auszahlungen aus der Tilgung von Finanzschulden	420.800,00	422.500,00	404.455,70
363	Auszahlungen infolge eines Kapitaltausch bei derivativen Finanzinstrumenten mit Grundgeschäft			
365	Auszahlungen für den Erwerb von Finanzinstrumenten			
<b>36</b>	<b>Summe Auszahlungen aus der Finanzierungstätigkeit</b>	<b>420.800,00</b>	<b>422.500,00</b>	<b>404.455,70</b>
<b>SA4</b>	<b>Saldo (4) Geldfluss aus der Finanzierungstätigkeit (35 – 36)</b>	<b>-330.800,00</b>	<b>-386.700,00</b>	<b>-18.855,70</b>
<b>SA5</b>	<b>Saldo (5) Geldfluss aus der voranschlagswirksamen Gebarung (Saldo 3 + Saldo 4)</b>	<b>-72.500,00</b>	<b>-363.700,00</b>	<b>-81.672,56</b>

Finanzierungshaushalt Gesamt 1. und 2. Ebene (Anlage 1b)  
- interne Vergütungen enthalten





MVAG	Mittelverwendungs- und aufbringungsgruppen (1. und 2. Ebene)	VA 2022	VA 2021	RA 2020
<b>311</b>	<b>Einzahlungen aus der operativen Verwaltungstätigkeit</b>	<b>3.777.000,00</b>	<b>3.763.400,00</b>	<b>4.503.628,95</b>
3111	Einzahlungen aus eigenen Abgaben	608.000,00	574.000,00	580.327,12
3112	Einzahlungen aus Ertragsanteilen	1.312.000,00	1.263.300,00	1.194.258,10
3113	Einzahlungen aus Gebühren	889.000,00	861.000,00	853.049,29
3114	Einzahlungen aus Leistungen	764.700,00	737.400,00	577.269,28
3115	Einzahlungen aus Besitz und wirtschaftlicher Tätigkeit	79.400,00	77.300,00	45.017,76
3116	Einzahlungen aus Veräußerung von geringwertigen Wirtschaftsgütern (GWG) und sonstige Einzahlungen	123.900,00	250.400,00	1.253.707,40
<b>312</b>	<b>Einzahlungen aus Transfers (ohne Kapitaltransfers)</b>	<b>507.400,00</b>	<b>559.700,00</b>	<b>420.136,54</b>
3121	Transferzahlungen von Trägern des öffentlichen Rechts	489.600,00	533.500,00	399.560,94
3122	Transferzahlungen von Beteiligungen			
3123	Transferzahlungen von Unternehmen (inkl. Finanzunternehmen)	1.000,00	1.000,00	2.000,00
3124	Transferzahlungen von Haushalte und Organisationen ohne Erwerbscharakter	14.800,00	20.300,00	17.001,75
3125	Transferzahlungen vom Ausland	2.000,00	4.900,00	1.573,85
3126	Investitions- und Tilgungszuschüsse zwischen Unternehmungen und Betrieben der Gebietskörperschaft und der Gebietskörperschaft			
<b>313</b>	<b>Einzahlungen aus Finanzerträgen</b>	<b>200,00</b>	<b>300,00</b>	<b>96,77</b>
3131	Einzahlungen aus Zinserträgen	200,00	300,00	96,77
3133	Einzahlungen aus Gewinnentnahmen von marktbestimmten Betrieben			
3134	Sonstige Einzahlungen aus Finanzerträgen			
3135	Einzahlungen aus Dividenden/Gewinnausschüttungen			
<b>31</b>	<b>Summe Einzahlungen operative Gebarung</b>	<b>4.284.600,00</b>	<b>4.323.400,00</b>	<b>4.923.862,26</b>
<b>321</b>	<b>Auszahlungen aus Personalaufwand</b>	<b>867.100,00</b>	<b>802.400,00</b>	<b>775.738,45</b>
3211	Auszahlungen für Personalaufwand Bezüge, Nebengebühren, und Mehrleistungsvergütungen)	685.800,00	628.900,00	609.031,66
3212	Auszahlungen für gesetzliche und freiwillige Sozialaufwendungen	181.300,00	173.500,00	166.706,79
3213	Auszahlungen aus sonstigem Personalaufwand			
<b>322</b>	<b>Auszahlungen aus Sachaufwand (ohne Transferaufwand)</b>	<b>1.550.500,00</b>	<b>1.611.100,00</b>	<b>2.519.789,03</b>
3221	Auszahlungen für Gebrauchs- und Verbrauchsgüter, Handelswaren	89.900,00	91.100,00	83.189,39
3222	Auszahlungen für Verwaltungs- und Betriebsaufwand	227.100,00	193.800,00	220.958,65
3223	Auszahlungen für Leasing- und Mietaufwand	32.000,00	31.300,00	35.526,15
3224	Auszahlungen für Instandhaltung	222.800,00	220.900,00	219.040,33
3225	Sonstige Auszahlungen aus Sachaufwand	978.700,00	1.074.000,00	1.961.074,51
<b>323</b>	<b>Auszahlungen aus Transfers (ohne Kapitaltransfers)</b>	<b>1.139.000,00</b>	<b>1.107.500,00</b>	<b>1.020.240,12</b>
3231	Transferzahlungen an Träger des öffentlichen Rechts	803.700,00	776.200,00	736.308,41
3232	Transferzahlungen an Beteiligungen			
3233	Transferzahlungen an Unternehmen (inkl. Finanzunternehmen)	276.300,00	277.300,00	212.400,00
3234	Transferzahlungen an Haushalte und Organisationen ohne Erwerbscharakter	59.000,00	54.000,00	71.531,71

MVAG	Mittelverwendungs- und aufbringungsgruppen (1. und 2. Ebene)	VA 2022	VA 2021	RA 2020
3235	Transferzahlungen an das Ausland			
3236	Investitions- und Tilgungszuschüsse zwischen Unternehmungen und Betrieben der Gebietskörperschaft und der Gebietskörperschaft			
<b>324</b>	<b>Auszahlungen aus Finanzaufwand</b>	<b>45.700,00</b>	<b>50.400,00</b>	<b>49.369,69</b>
3241	Auszahlungen für Zinsaufwand, für Finanzierungsleasing, für Forderungskauf, für Finanzschulden und derivative Finanzinstrumente m	43.700,00	48.400,00	46.918,84
3242	Auszahlungen für Zinsen aus derivativen Finanzinstrumenten ohne Grundgeschäft			
3243	Auszahlung aus Gewinnentnahmen von marktbestimmten Betrieben			
3244	Sonstige Auszahlungen aus Finanzaufwendungen	2.000,00	2.000,00	2.450,85
<b>32</b>	<b>Summe Auszahlungen operative Gebarung</b>	<b>3.602.300,00</b>	<b>3.571.400,00</b>	<b>4.365.137,29</b>
<b>SA1</b>	<b>Saldo (1) Geldfluss aus der Operativen Gebarung (31 – 32)</b>	<b>682.300,00</b>	<b>752.000,00</b>	<b>558.724,97</b>
<b>331</b>	<b>Einzahlungen aus der Investitionstätigkeit</b>	<b>5.000,00</b>	<b>0,00</b>	<b>4.300,00</b>
3311	Einzahlungen aus der Veräußerung von immateriellem Vermögen			
3312	Einzahlungen aus der Veräußerung von Grundstücken und Grundstückeinrichtungen			4.000,00
3313	Einzahlungen aus der Veräußerung von Gebäuden und Bauten			
3314	Einzahlungen aus der Veräußerung von technischen Anlagen, Fahrzeuge und Maschinen	5.000,00		300,00
3315	Einzahlungen aus der Veräußerung von Amts-, Betriebs- und Geschäftsausstattung			
3316	Einzahlungen aus der Veräußerung von Kulturgütern			
3317	Einzahlungen aus der Veräußerung von Beteiligungen			
<b>332</b>	<b>Einzahlungen aus der Rückzahlung von Darlehen sowie gewährten Vorschüssen</b>	<b>0,00</b>	<b>0,00</b>	<b>0,00</b>
3321	Einzahlungen aus Darlehen an Träger des öffentlichen Rechts			
3322	Einzahlungen aus Darlehen an Beteiligungen			
3323	Einzahlungen aus Darlehen an Unternehmen und Haushalte			
3325	Einzahlungen aus Vorschüssen und Anzahlungen			
<b>333</b>	<b>Einzahlungen aus Kapitaltransfers</b>	<b>106.400,00</b>	<b>176.400,00</b>	<b>378.279,53</b>
3331	Kapitaltransferzahlungen von Trägern des öffentlichen Rechts	80.400,00	141.400,00	306.711,84
3332	Kapitaltransferzahlungen von Beteiligungen			
3333	Kapitaltransferzahlungen von Unternehmen			
3334	Kapitaltransferzahlungen von Haushalten und Organisationen ohne Erwerbscharakter	26.000,00	35.000,00	71.567,69
3335	Kapitaltransferzahlungen vom Ausland			
<b>33</b>	<b>Summe Einzahlungen investive Gebarung</b>	<b>111.400,00</b>	<b>176.400,00</b>	<b>382.579,53</b>
<b>341</b>	<b>Auszahlungen aus der Investitionstätigkeit</b>	<b>520.300,00</b>	<b>890.300,00</b>	<b>987.899,36</b>
3411	Auszahlungen für den Erwerb von immateriellem Vermögen	61.600,00	12.800,00	37.347,06
3412	Auszahlungen für den Erwerb von Grundstücken und Grundstückseinrichtungen	293.500,00	351.300,00	645.700,70
3413	Auszahlungen für den Erwerb von Gebäuden und Bauten		364.200,00	235.048,18
3414	Auszahlungen für den Erwerb von technischen Anlagen, Fahrzeuge und Maschinen	138.400,00	66.700,00	7.780,42

MVAG	Mittelverwendungs- und aufbringungsgruppen (1. und 2. Ebene)	VA 2022	VA 2021	RA 2020
3415	Auszahlungen für den Erwerb von Amts-, Betriebs- und Geschäftsausstattung	26.800,00	68.100,00	34.793,00
3416	Auszahlungen für den Erwerb von Kulturgütern			
3417	Auszahlungen für den Erwerb von Beteiligungen		27.200,00	27.230,00
<b>342</b>	<b>Auszahlungen von gewährten Darlehen sowie gewährten Vorschüssen</b>	<b>0,00</b>	<b>0,00</b>	<b>0,00</b>
3421	Auszahlung von Darlehen an Träger des öffentlichen Rechts			
3422	Auszahlung von Darlehen an Beteiligungen			
3423	Auszahlung von Darlehen an Unternehmen und Haushalte			
3425	Auszahlungen von Vorschüssen und Anzahlungen			
<b>343</b>	<b>Auszahlungen aus Kapitaltransfers</b>	<b>15.100,00</b>	<b>15.100,00</b>	<b>16.222,00</b>
3431	Kapitaltransferzahlungen an Träger des öffentlichen Rechts			
3432	Kapitaltransferzahlungen an Beteiligungen			
3433	Kapitaltransferzahlungen an Unternehmen (Finanzunternehmen)			
3434	Kapitaltransferzahlungen an Haushalte und Organisationen ohne Erwerbscharakter	15.100,00	15.100,00	16.222,00
3435	Kapitaltransferzahlungen an das Ausland			
<b>34</b>	<b>Summe Auszahlungen investive Gebarung</b>	<b>535.400,00</b>	<b>905.400,00</b>	<b>1.004.121,36</b>
<b>SA2</b>	<b>Saldo (2) Geldfluss aus der Investiven Gebarung (33 – 34)</b>	<b>-424.000,00</b>	<b>-729.000,00</b>	<b>-621.541,83</b>
<b>SA3</b>	<b>Saldo (3) Nettofinanzierungssaldo (Saldo 1 + Saldo 2)</b>	<b>258.300,00</b>	<b>23.000,00</b>	<b>-62.816,86</b>
<b>351</b>	<b>Einzahlungen aus der Aufnahme von Finanzschulden</b>	<b>90.000,00</b>	<b>35.800,00</b>	<b>385.600,00</b>
3511	Einzahlungen aus empfangenen Darlehen von öffentlichen Körperschaften und Rechtsträgern			
3512	Einzahlungen aus empfangenen Darlehen von Beteiligungen			
3513	Einzahlungen aus empfangenen Darlehen von Unternehmen und privaten Haushalten			
3514	Einzahlungen aus Finanzschulden (Finanzunternehmen)	90.000,00	35.800,00	385.600,00
<b>353</b>	<b>Einzahlungen infolge eines Kapitaltausch bei derivativen Finanzinstrumenten mit Grundgeschäft</b>	<b>0,00</b>	<b>0,00</b>	<b>0,00</b>
3530	Einzahlungen infolge eines Kapitaltausch bei derivativen Finanzinstrumenten mit Grundgeschäft			
<b>355</b>	<b>Einzahlungen aus dem Abgang von Finanzinstrumenten</b>	<b>0,00</b>	<b>0,00</b>	<b>0,00</b>
3550	Einzahlungen aus dem Abgang von Finanzinstrumenten			
<b>35</b>	<b>Summe Einzahlungen aus der Finanzierungstätigkeit</b>	<b>90.000,00</b>	<b>35.800,00</b>	<b>385.600,00</b>
<b>361</b>	<b>Auszahlungen aus der Tilgung von Finanzschulden</b>	<b>420.800,00</b>	<b>422.500,00</b>	<b>404.455,70</b>
3611	Auszahlungen aus empfangenen Darlehen von öffentlichen Körperschaften und Rechtsträgern	174.300,00	172.300,00	170.291,02
3612	Auszahlungen aus empfangenen Darlehen von Beteiligungen			
3613	Auszahlungen aus empfangenen Darlehen von Unternehmen und privaten Haushalten	7.600,00	7.700,00	7.626,59
3614	Auszahlungen aus Finanzschulden	238.900,00	242.500,00	226.538,09

MVAG	Mittelverwendungs- und aufbringungsgruppen (1. und 2. Ebene)	VA 2022	VA 2021	RA 2020
3615	Auszahlung aus der Rückzahlung von Leasingverbindlichkeiten			
<b>363</b>	<b>Auszahlungen infolge eines Kapitaltausch bei derivativen Finanzinstrumenten mit Grundgeschäft</b>	<b>0,00</b>	<b>0,00</b>	<b>0,00</b>
3630	Auszahlungen infolge eines Kapitaltausch bei derivativen Finanzinstrumenten mit Grundgeschäft			
<b>365</b>	<b>Auszahlungen für den Erwerb von Finanzinstrumenten</b>	<b>0,00</b>	<b>0,00</b>	<b>0,00</b>
3650	Auszahlungen für den Erwerb von Finanzinstrumenten			
<b>36</b>	<b>Summe Auszahlungen aus der Finanzierungstätigkeit</b>	<b>420.800,00</b>	<b>422.500,00</b>	<b>404.455,70</b>
<b>SA4</b>	<b>Saldo (4) Geldfluss aus der Finanzierungstätigkeit (35 – 36)</b>	<b>-330.800,00</b>	<b>-386.700,00</b>	<b>-18.855,70</b>
<b>SA5</b>	<b>Saldo (5) Geldfluss aus der voranschlagswirksamen Gebarung (Saldo 3 + Saldo 4)</b>	<b>-72.500,00</b>	<b>-363.700,00</b>	<b>-81.672,56</b>

Finanzierungshaushalt Bereichsbudget 1. und 2. Ebene  
(Anlage 1b)



## Vertretungskörper und allgemeine Verwaltung (Gruppe 0)

MVAG	Mittelverwendungs- und aufbringungsgruppen (1. und 2. Ebene)	VA 2022	VA 2021	RA 2020
<b>311</b>	<b>Einzahlungen aus der operativen Verwaltungstätigkeit</b>	<b>250.300,00</b>	<b>268.500,00</b>	<b>216.145,52</b>
3111	Einzahlungen aus eigenen Abgaben			
3112	Einzahlungen aus Ertragsanteilen			
3113	Einzahlungen aus Gebühren			
3114	Einzahlungen aus Leistungen	245.500,00	223.500,00	215.982,11
3115	Einzahlungen aus Besitz und wirtschaftlicher Tätigkeit	500,00	500,00	25,73
3116	Einzahlungen aus Veräußerung von geringwertigen Wirtschaftsgütern (GWG) und sonstige Einzahlungen	4.300,00	44.500,00	137,68
<b>312</b>	<b>Einzahlungen aus Transfers (ohne Kapitaltransfers)</b>	<b>51.300,00</b>	<b>29.900,00</b>	<b>49.190,42</b>
3121	Transferzahlungen von Trägern des öffentlichen Rechts	45.000,00	23.400,00	43.513,94
3122	Transferzahlungen von Beteiligungen			
3123	Transferzahlungen von Unternehmen (inkl. Finanzunternehmen)			
3124	Transferzahlungen von Haushalte und Organisationen ohne Erwerbscharakter	6.300,00	6.500,00	5.676,48
3125	Transferzahlungen vom Ausland			
3126	Investitions- und Tilgungszuschüsse zwischen Unternehmungen und Betrieben der Gebietskörperschaft und der Gebietskörperschaft			
<b>313</b>	<b>Einzahlungen aus Finanzerträgen</b>	<b>0,00</b>	<b>0,00</b>	<b>0,00</b>
3131	Einzahlungen aus Zinserträgen			
3133	Einzahlungen aus Gewinnentnahmen von marktbestimmten Betrieben			
3134	Sonstige Einzahlungen aus Finanzerträgen			
3135	Einzahlungen aus Dividenden/Gewinnausschüttungen			
<b>31</b>	<b>Summe Einzahlungen operative Gebarung</b>	<b>301.600,00</b>	<b>298.400,00</b>	<b>265.335,94</b>
<b>321</b>	<b>Auszahlungen aus Personalaufwand</b>	<b>315.300,00</b>	<b>281.700,00</b>	<b>274.095,94</b>
3211	Auszahlungen für Personalaufwand Bezüge, Nebengebühren, und Mehrleistungsvergütungen)	246.600,00	219.300,00	211.467,92
3212	Auszahlungen für gesetzliche und freiwillige Sozialaufwendungen	68.700,00	62.400,00	62.628,02
3213	Auszahlungen aus sonstigem Personalaufwand			
<b>322</b>	<b>Auszahlungen aus Sachaufwand (ohne Transferaufwand)</b>	<b>303.400,00</b>	<b>292.200,00</b>	<b>288.949,30</b>
3221	Auszahlungen für Gebrauchs- und Verbrauchsgüter, Handelswaren	11.300,00	12.400,00	13.846,71
3222	Auszahlungen für Verwaltungs- und Betriebsaufwand	54.800,00	48.900,00	61.336,51
3223	Auszahlungen für Leasing- und Mietaufwand	16.600,00	16.500,00	3.544,52
3224	Auszahlungen für Instandhaltung	1.800,00	1.100,00	2.986,28
3225	Sonstige Auszahlungen aus Sachaufwand	218.900,00	213.300,00	207.235,28
<b>323</b>	<b>Auszahlungen aus Transfers (ohne Kapitaltransfers)</b>	<b>46.100,00</b>	<b>43.700,00</b>	<b>38.244,92</b>
3231	Transferzahlungen an Träger des öffentlichen Rechts	42.100,00	41.200,00	38.244,92
3232	Transferzahlungen an Beteiligungen			
3233	Transferzahlungen an Unternehmen (inkl. Finanzunternehmen)			

## Vertretungskörper und allgemeine Verwaltung (Gruppe 0)

MVAG	Mittelverwendungs- und aufbringungsgruppen (1. und 2. Ebene)	VA 2022	VA 2021	RA 2020
3234	Transferzahlungen an Haushalte und Organisationen ohne Erwerbscharakter	4.000,00	2.500,00	
3235	Transferzahlungen an das Ausland			
3236	Investitions- und Tilgungszuschüsse zwischen Unternehmungen und Betrieben der Gebietskörperschaft und der Gebietskörperschaft			
<b>324</b>	<b>Auszahlungen aus Finanzaufwand</b>	<b>0,00</b>	<b>0,00</b>	<b>0,00</b>
3241	Auszahlungen für Zinsaufwand, für Finanzierungsleasing, für Forderungskauf, für Finanzschulden und derivative Finanzinstrumente m			
3242	Auszahlungen für Zinsen aus derivativen Finanzinstrumenten ohne Grundgeschäft			
3243	Auszahlung aus Gewinnentnahmen von marktbestimmten Betrieben			
3244	Sonstige Auszahlungen aus Finanzaufwendungen			
<b>32</b>	<b>Summe Auszahlungen operative Gebarung</b>	<b>664.800,00</b>	<b>617.600,00</b>	<b>601.290,16</b>
<b>SA1</b>	<b>Saldo (1) Geldfluss aus der Operativen Gebarung (31 – 32)</b>	<b>-363.200,00</b>	<b>-319.200,00</b>	<b>-335.954,22</b>
<b>331</b>	<b>Einzahlungen aus der Investitionstätigkeit</b>	<b>0,00</b>	<b>0,00</b>	<b>0,00</b>
3311	Einzahlungen aus der Veräußerung von immateriellem Vermögen			
3312	Einzahlungen aus der Veräußerung von Grundstücken und Grundstückeinrichtungen			
3313	Einzahlungen aus der Veräußerung von Gebäuden und Bauten			
3314	Einzahlungen aus der Veräußerung von technischen Anlagen, Fahrzeuge und Maschinen			
3315	Einzahlungen aus der Veräußerung von Amts-, Betriebs- und Geschäftsausstattung			
3316	Einzahlungen aus der Veräußerung von Kulturgütern			
3317	Einzahlungen aus der Veräußerung von Beteiligungen			
<b>332</b>	<b>Einzahlungen aus der Rückzahlung von Darlehen sowie gewährten Vorschüssen</b>	<b>0,00</b>	<b>0,00</b>	<b>0,00</b>
3321	Einzahlungen aus Darlehen an Träger des öffentlichen Rechts			
3322	Einzahlungen aus Darlehen an Beteiligungen			
3323	Einzahlungen aus Darlehen an Unternehmen und Haushalte			
3325	Einzahlungen aus Vorschüssen und Anzahlungen			
<b>333</b>	<b>Einzahlungen aus Kapitaltransfers</b>	<b>0,00</b>	<b>0,00</b>	<b>0,00</b>
3331	Kapitaltransferzahlungen von Trägern des öffentlichen Rechts			
3332	Kapitaltransferzahlungen von Beteiligungen			
3333	Kapitaltransferzahlungen von Unternehmen			
3334	Kapitaltransferzahlungen von Haushalten und Organisationen ohne Erwerbscharakter			
3335	Kapitaltransferzahlungen vom Ausland			
<b>33</b>	<b>Summe Einzahlungen investive Gebarung</b>	<b>0,00</b>	<b>0,00</b>	<b>0,00</b>
<b>341</b>	<b>Auszahlungen aus der Investitionstätigkeit</b>	<b>2.000,00</b>	<b>29.300,00</b>	<b>14.955,40</b>
3411	Auszahlungen für den Erwerb von immateriellem Vermögen	2.000,00	7.000,00	9.285,04
3412	Auszahlungen für den Erwerb von Grundstücken und Grundstückseinrichtungen		800,00	



## Vertretungskörper und allgemeine Verwaltung (Gruppe 0)

MVAG	Mittelverwendungs- und aufbringungsgruppen (1. und 2. Ebene)	VA 2022	VA 2021	RA 2020
3413	Auszahlungen für den Erwerb von Gebäuden und Bauten		20.000,00	
3414	Auszahlungen für den Erwerb von technischen Anlagen, Fahrzeuge und Maschinen			
3415	Auszahlungen für den Erwerb von Amts-, Betriebs- und Geschäftsausstattung		1.500,00	5.670,36
3416	Auszahlungen für den Erwerb von Kulturgütern			
3417	Auszahlungen für den Erwerb von Beteiligungen			
<b>342</b>	<b>Auszahlungen von gewährten Darlehen sowie gewährten Vorschüssen</b>	<b>0,00</b>	<b>0,00</b>	<b>0,00</b>
3421	Auszahlung von Darlehen an Träger des öffentlichen Rechts			
3422	Auszahlung von Darlehen an Beteiligungen			
3423	Auszahlung von Darlehen an Unternehmen und Haushalte			
3425	Auszahlungen von Vorschüssen und Anzahlungen			
<b>343</b>	<b>Auszahlungen aus Kapitaltransfers</b>	<b>100,00</b>	<b>100,00</b>	<b>1.222,00</b>
3431	Kapitaltransferzahlungen an Träger des öffentlichen Rechts			
3432	Kapitaltransferzahlungen an Beteiligungen			
3433	Kapitaltransferzahlungen an Unternehmen (Finanzunternehmen)			
3434	Kapitaltransferzahlungen an Haushalte und Organisationen ohne Erwerbscharakter	100,00	100,00	1.222,00
3435	Kapitaltransferzahlungen an das Ausland			
<b>34</b>	<b>Summe Auszahlungen investive Gebarung</b>	<b>2.100,00</b>	<b>29.400,00</b>	<b>16.177,40</b>
<b>SA2</b>	<b>Saldo (2) Geldfluss aus der Investiven Gebarung (33 – 34)</b>	<b>-2.100,00</b>	<b>-29.400,00</b>	<b>-16.177,40</b>
<b>SA3</b>	<b>Saldo (3) Nettofinanzierungssaldo (Saldo 1 + Saldo 2)</b>	<b>-365.300,00</b>	<b>-348.600,00</b>	<b>-352.131,62</b>
<b>351</b>	<b>Einzahlungen aus der Aufnahme von Finanzschulden</b>	<b>0,00</b>	<b>0,00</b>	<b>0,00</b>
3511	Einzahlungen aus empfangenen Darlehen von öffentlichen Körperschaften und Rechtsträgern			
3512	Einzahlungen aus empfangenen Darlehen von Beteiligungen			
3513	Einzahlungen aus empfangenen Darlehen von Unternehmen und privaten Haushalten			
3514	Einzahlungen aus Finanzschulden (Finanzunternehmen)			
<b>353</b>	<b>Einzahlungen infolge eines Kapitaltausch bei derivativen Finanzinstrumenten mit Grundgeschäft</b>	<b>0,00</b>	<b>0,00</b>	<b>0,00</b>
3530	Einzahlungen infolge eines Kapitaltausch bei derivativen Finanzinstrumenten mit Grundgeschäft			
<b>355</b>	<b>Einzahlungen aus dem Abgang von Finanzinstrumenten</b>	<b>0,00</b>	<b>0,00</b>	<b>0,00</b>
3550	Einzahlungen aus dem Abgang von Finanzinstrumenten			
<b>35</b>	<b>Summe Einzahlungen aus der Finanzierungstätigkeit</b>	<b>0,00</b>	<b>0,00</b>	<b>0,00</b>
<b>361</b>	<b>Auszahlungen aus der Tilgung von Finanzschulden</b>	<b>0,00</b>	<b>0,00</b>	<b>0,00</b>
3611	Auszahlungen aus empfangenen Darlehen von öffentlichen Körperschaften und Rechtsträgern			

**Vertretungskörper und allgemeine Verwaltung (Gruppe 0)**

MVAG	Mittelverwendungs- und aufbringungsgruppen (1. und 2. Ebene)	VA 2022	VA 2021	RA 2020
3612	Auszahlungen aus empfangenen Darlehen von Beteiligungen			
3613	Auszahlungen aus empfangenen Darlehen von Unternehmen und privaten Haushalten			
3614	Auszahlungen aus Finanzschulden			
3615	Auszahlung aus der Rückzahlung von Leasingverbindlichkeiten			
<b>363</b>	<b>Auszahlungen infolge eines Kapitaltausch bei derivativen Finanzinstrumenten mit Grundgeschäft</b>	<b>0,00</b>	<b>0,00</b>	<b>0,00</b>
3630	Auszahlungen infolge eines Kapitaltausch bei derivativen Finanzinstrumenten mit Grundgeschäft			
<b>365</b>	<b>Auszahlungen für den Erwerb von Finanzinstrumenten</b>	<b>0,00</b>	<b>0,00</b>	<b>0,00</b>
3650	Auszahlungen für den Erwerb von Finanzinstrumenten			
<b>36</b>	<b>Summe Auszahlungen aus der Finanzierungstätigkeit</b>	<b>0,00</b>	<b>0,00</b>	<b>0,00</b>
<b>SA4</b>	<b>Saldo (4) Geldfluss aus der Finanzierungstätigkeit (35 – 36)</b>	<b>0,00</b>	<b>0,00</b>	<b>0,00</b>
<b>SA5</b>	<b>Saldo (5) Geldfluss aus der voranschlagswirksamen Gebarung (Saldo 3 + Saldo 4)</b>	<b>-365.300,00</b>	<b>-348.600,00</b>	<b>-352.131,62</b>

## Öffentliche Ordnung und Sicherheit (Gruppe 1)

MVAG	Mittelverwendungs- und aufbringungsgruppen (1. und 2. Ebene)	VA 2022	VA 2021	RA 2020
<b>311</b>	<b>Einzahlungen aus der operativen Verwaltungstätigkeit</b>	<b>15.100,00</b>	<b>12.100,00</b>	<b>28.880,58</b>
3111	Einzahlungen aus eigenen Abgaben			
3112	Einzahlungen aus Ertragsanteilen			
3113	Einzahlungen aus Gebühren			
3114	Einzahlungen aus Leistungen	15.000,00	12.000,00	8.217,17
3115	Einzahlungen aus Besitz und wirtschaftlicher Tätigkeit			
3116	Einzahlungen aus Veräußerung von geringwertigen Wirtschaftsgütern (GWG) und sonstige Einzahlungen	100,00	100,00	20.663,41
<b>312</b>	<b>Einzahlungen aus Transfers (ohne Kapitaltransfers)</b>	<b>0,00</b>	<b>0,00</b>	<b>0,00</b>
3121	Transferzahlungen von Trägern des öffentlichen Rechts			
3122	Transferzahlungen von Beteiligungen			
3123	Transferzahlungen von Unternehmen (inkl. Finanzunternehmen)			
3124	Transferzahlungen von Haushalte und Organisationen ohne Erwerbscharakter			
3125	Transferzahlungen vom Ausland			
3126	Investitions- und Tilgungszuschüsse zwischen Unternehmungen und Betrieben der Gebietskörperschaft und der Gebietskörperschaft			
<b>313</b>	<b>Einzahlungen aus Finanzerträgen</b>	<b>0,00</b>	<b>0,00</b>	<b>0,00</b>
3131	Einzahlungen aus Zinserträgen			
3133	Einzahlungen aus Gewinnentnahmen von marktbestimmten Betrieben			
3134	Sonstige Einzahlungen aus Finanzerträgen			
3135	Einzahlungen aus Dividenden/Gewinnausschüttungen			
<b>31</b>	<b>Summe Einzahlungen operative Gebarung</b>	<b>15.100,00</b>	<b>12.100,00</b>	<b>28.880,58</b>
<b>321</b>	<b>Auszahlungen aus Personalaufwand</b>	<b>0,00</b>	<b>0,00</b>	<b>0,00</b>
3211	Auszahlungen für Personalaufwand Bezüge, Nebengebühren, und Mehrleistungsvergütungen)			
3212	Auszahlungen für gesetzliche und freiwillige Sozialaufwendungen			
3213	Auszahlungen aus sonstigem Personalaufwand			
<b>322</b>	<b>Auszahlungen aus Sachaufwand (ohne Transferaufwand)</b>	<b>28.600,00</b>	<b>23.000,00</b>	<b>39.166,10</b>
3221	Auszahlungen für Gebrauchs- und Verbrauchsgüter, Handelswaren			
3222	Auszahlungen für Verwaltungs- und Betriebsaufwand	19.400,00	16.500,00	17.010,90
3223	Auszahlungen für Leasing- und Mietaufwand			
3224	Auszahlungen für Instandhaltung	1.500,00	500,00	
3225	Sonstige Auszahlungen aus Sachaufwand	7.700,00	6.000,00	22.155,20
<b>323</b>	<b>Auszahlungen aus Transfers (ohne Kapitaltransfers)</b>	<b>10.000,00</b>	<b>10.000,00</b>	<b>18.068,66</b>
3231	Transferzahlungen an Träger des öffentlichen Rechts			
3232	Transferzahlungen an Beteiligungen			
3233	Transferzahlungen an Unternehmen (inkl. Finanzunternehmen)			

**Öffentliche Ordnung und Sicherheit (Gruppe 1)**

MVAG	Mittelverwendungs- und aufbringungsgruppen (1. und 2. Ebene)	VA 2022	VA 2021	RA 2020
3234	Transferzahlungen an Haushalte und Organisationen ohne Erwerbscharakter	10.000,00	10.000,00	18.068,66
3235	Transferzahlungen an das Ausland			
3236	Investitions- und Tilgungszuschüsse zwischen Unternehmungen und Betrieben der Gebietskörperschaft und der Gebietskörperschaft			
<b>324</b>	<b>Auszahlungen aus Finanzaufwand</b>	<b>300,00</b>	<b>0,00</b>	<b>0,00</b>
3241	Auszahlungen für Zinsaufwand, für Finanzierungsleasing, für Forderungskauf, für Finanzschulden und derivative Finanzinstrumente m	300,00		
3242	Auszahlungen für Zinsen aus derivativen Finanzinstrumenten ohne Grundgeschäft			
3243	Auszahlung aus Gewinnentnahmen von marktbestimmten Betrieben			
3244	Sonstige Auszahlungen aus Finanzaufwendungen			
<b>32</b>	<b>Summe Auszahlungen operative Gebarung</b>	<b>38.900,00</b>	<b>33.000,00</b>	<b>57.234,76</b>
<b>SA1</b>	<b>Saldo (1) Geldfluss aus der Operativen Gebarung (31 – 32)</b>	<b>-23.800,00</b>	<b>-20.900,00</b>	<b>-28.354,18</b>
<b>331</b>	<b>Einzahlungen aus der Investitionstätigkeit</b>	<b>0,00</b>	<b>0,00</b>	<b>0,00</b>
3311	Einzahlungen aus der Veräußerung von immateriellem Vermögen			
3312	Einzahlungen aus der Veräußerung von Grundstücken und Grundstückeinrichtungen			
3313	Einzahlungen aus der Veräußerung von Gebäuden und Bauten			
3314	Einzahlungen aus der Veräußerung von technischen Anlagen, Fahrzeuge und Maschinen			
3315	Einzahlungen aus der Veräußerung von Amts-, Betriebs- und Geschäftsausstattung			
3316	Einzahlungen aus der Veräußerung von Kulturgütern			
3317	Einzahlungen aus der Veräußerung von Beteiligungen			
<b>332</b>	<b>Einzahlungen aus der Rückzahlung von Darlehen sowie gewährten Vorschüssen</b>	<b>0,00</b>	<b>0,00</b>	<b>0,00</b>
3321	Einzahlungen aus Darlehen an Träger des öffentlichen Rechts			
3322	Einzahlungen aus Darlehen an Beteiligungen			
3323	Einzahlungen aus Darlehen an Unternehmen und Haushalte			
3325	Einzahlungen aus Vorschüssen und Anzahlungen			
<b>333</b>	<b>Einzahlungen aus Kapitaltransfers</b>	<b>0,00</b>	<b>0,00</b>	<b>0,00</b>
3331	Kapitaltransferzahlungen von Trägern des öffentlichen Rechts			
3332	Kapitaltransferzahlungen von Beteiligungen			
3333	Kapitaltransferzahlungen von Unternehmen			
3334	Kapitaltransferzahlungen von Haushalten und Organisationen ohne Erwerbscharakter			
3335	Kapitaltransferzahlungen vom Ausland			
<b>33</b>	<b>Summe Einzahlungen investive Gebarung</b>	<b>0,00</b>	<b>0,00</b>	<b>0,00</b>
<b>341</b>	<b>Auszahlungen aus der Investitionstätigkeit</b>	<b>25.000,00</b>	<b>0,00</b>	<b>0,00</b>
3411	Auszahlungen für den Erwerb von immateriellem Vermögen			
3412	Auszahlungen für den Erwerb von Grundstücken und Grundstückseinrichtungen			

**Öffentliche Ordnung und Sicherheit (Gruppe 1)**

MVAG	Mittelverwendungs- und aufbringungsgruppen (1. und 2. Ebene)	VA 2022	VA 2021	RA 2020
3413	Auszahlungen für den Erwerb von Gebäuden und Bauten			
3414	Auszahlungen für den Erwerb von technischen Anlagen, Fahrzeuge und Maschinen	25.000,00		
3415	Auszahlungen für den Erwerb von Amts-, Betriebs- und Geschäftsausstattung			
3416	Auszahlungen für den Erwerb von Kulturgütern			
3417	Auszahlungen für den Erwerb von Beteiligungen			
<b>342</b>	<b>Auszahlungen von gewährten Darlehen sowie gewährten Vorschüssen</b>	<b>0,00</b>	<b>0,00</b>	<b>0,00</b>
3421	Auszahlung von Darlehen an Träger des öffentlichen Rechts			
3422	Auszahlung von Darlehen an Beteiligungen			
3423	Auszahlung von Darlehen an Unternehmen und Haushalte			
3425	Auszahlungen von Vorschüssen und Anzahlungen			
<b>343</b>	<b>Auszahlungen aus Kapitaltransfers</b>	<b>0,00</b>	<b>0,00</b>	<b>0,00</b>
3431	Kapitaltransferzahlungen an Träger des öffentlichen Rechts			
3432	Kapitaltransferzahlungen an Beteiligungen			
3433	Kapitaltransferzahlungen an Unternehmen (Finanzunternehmen)			
3434	Kapitaltransferzahlungen an Haushalte und Organisationen ohne Erwerbscharakter			
3435	Kapitaltransferzahlungen an das Ausland			
<b>34</b>	<b>Summe Auszahlungen investive Gebarung</b>	<b>25.000,00</b>	<b>0,00</b>	<b>0,00</b>
<b>SA2</b>	<b>Saldo (2) Geldfluss aus der Investiven Gebarung (33 – 34)</b>	<b>-25.000,00</b>	<b>0,00</b>	<b>0,00</b>
<b>SA3</b>	<b>Saldo (3) Nettofinanzierungssaldo (Saldo 1 + Saldo 2)</b>	<b>-48.800,00</b>	<b>-20.900,00</b>	<b>-28.354,18</b>
<b>351</b>	<b>Einzahlungen aus der Aufnahme von Finanzschulden</b>	<b>25.000,00</b>	<b>0,00</b>	<b>0,00</b>
3511	Einzahlungen aus empfangenen Darlehen von öffentlichen Körperschaften und Rechtsträgern			
3512	Einzahlungen aus empfangenen Darlehen von Beteiligungen			
3513	Einzahlungen aus empfangenen Darlehen von Unternehmen und privaten Haushalten			
3514	Einzahlungen aus Finanzschulden (Finanzunternehmen)	25.000,00		
<b>353</b>	<b>Einzahlungen infolge eines Kapitaltausch bei derivativen Finanzinstrumenten mit Grundgeschäft</b>	<b>0,00</b>	<b>0,00</b>	<b>0,00</b>
3530	Einzahlungen infolge eines Kapitaltausch bei derivativen Finanzinstrumenten mit Grundgeschäft			
<b>355</b>	<b>Einzahlungen aus dem Abgang von Finanzinstrumenten</b>	<b>0,00</b>	<b>0,00</b>	<b>0,00</b>
3550	Einzahlungen aus dem Abgang von Finanzinstrumenten			
<b>35</b>	<b>Summe Einzahlungen aus der Finanzierungstätigkeit</b>	<b>25.000,00</b>	<b>0,00</b>	<b>0,00</b>
<b>361</b>	<b>Auszahlungen aus der Tilgung von Finanzschulden</b>	<b>2.000,00</b>	<b>0,00</b>	<b>0,00</b>
3611	Auszahlungen aus empfangenen Darlehen von öffentlichen Körperschaften und Rechtsträgern			

**Öffentliche Ordnung und Sicherheit (Gruppe 1)**

MVAG	Mittelverwendungs- und aufbringungsgruppen (1. und 2. Ebene)	VA 2022	VA 2021	RA 2020
3612	Auszahlungen aus empfangenen Darlehen von Beteiligungen			
3613	Auszahlungen aus empfangenen Darlehen von Unternehmen und privaten Haushalten			
3614	Auszahlungen aus Finanzschulden	2.000,00		
3615	Auszahlung aus der Rückzahlung von Leasingverbindlichkeiten			
<b>363</b>	<b>Auszahlungen infolge eines Kapitaltausch bei derivativen Finanzinstrumenten mit Grundgeschäft</b>	<b>0,00</b>	<b>0,00</b>	<b>0,00</b>
3630	Auszahlungen infolge eines Kapitaltausch bei derivativen Finanzinstrumenten mit Grundgeschäft			
<b>365</b>	<b>Auszahlungen für den Erwerb von Finanzinstrumenten</b>	<b>0,00</b>	<b>0,00</b>	<b>0,00</b>
3650	Auszahlungen für den Erwerb von Finanzinstrumenten			
<b>36</b>	<b>Summe Auszahlungen aus der Finanzierungstätigkeit</b>	<b>2.000,00</b>	<b>0,00</b>	<b>0,00</b>
<b>SA4</b>	<b>Saldo (4) Geldfluss aus der Finanzierungstätigkeit (35 – 36)</b>	<b>23.000,00</b>	<b>0,00</b>	<b>0,00</b>
<b>SA5</b>	<b>Saldo (5) Geldfluss aus der voranschlagswirksamen Gebarung (Saldo 3 + Saldo 4)</b>	<b>-25.800,00</b>	<b>-20.900,00</b>	<b>-28.354,18</b>

## Unterricht, Erziehung, Sport und Wissenschaft (Gruppe 2)

MVAG	Mittelverwendungs- und aufbringungsgruppen (1. und 2. Ebene)	VA 2022	VA 2021	RA 2020
<b>311</b>	<b>Einzahlungen aus der operativen Verwaltungstätigkeit</b>	<b>37.600,00</b>	<b>35.600,00</b>	<b>36.351,33</b>
3111	Einzahlungen aus eigenen Abgaben			
3112	Einzahlungen aus Ertragsanteilen			
3113	Einzahlungen aus Gebühren			
3114	Einzahlungen aus Leistungen	24.200,00	22.200,00	13.091,54
3115	Einzahlungen aus Besitz und wirtschaftlicher Tätigkeit	2.900,00	2.400,00	960,00
3116	Einzahlungen aus Veräußerung von geringwertigen Wirtschaftsgütern (GWG) und sonstige Einzahlungen	10.500,00	11.000,00	22.299,79
<b>312</b>	<b>Einzahlungen aus Transfers (ohne Kapitaltransfers)</b>	<b>5.000,00</b>	<b>8.100,00</b>	<b>11.006,28</b>
3121	Transferzahlungen von Trägern des öffentlichen Rechts	5.000,00	8.100,00	11.006,28
3122	Transferzahlungen von Beteiligungen			
3123	Transferzahlungen von Unternehmen (inkl. Finanzunternehmen)			
3124	Transferzahlungen von Haushalte und Organisationen ohne Erwerbscharakter			
3125	Transferzahlungen vom Ausland			
3126	Investitions- und Tilgungszuschüsse zwischen Unternehmungen und Betrieben der Gebietskörperschaft und der Gebietskörperschaft			
<b>313</b>	<b>Einzahlungen aus Finanzerträgen</b>	<b>0,00</b>	<b>0,00</b>	<b>0,00</b>
3131	Einzahlungen aus Zinserträgen			
3133	Einzahlungen aus Gewinnentnahmen von marktbestimmten Betrieben			
3134	Sonstige Einzahlungen aus Finanzerträgen			
3135	Einzahlungen aus Dividenden/Gewinnausschüttungen			
<b>31</b>	<b>Summe Einzahlungen operative Gebarung</b>	<b>42.600,00</b>	<b>43.700,00</b>	<b>47.357,61</b>
<b>321</b>	<b>Auszahlungen aus Personalaufwand</b>	<b>124.100,00</b>	<b>104.500,00</b>	<b>118.788,30</b>
3211	Auszahlungen für Personalaufwand Bezüge, Nebengebühren, und Mehrleistungsvergütungen)	98.800,00	80.600,00	95.226,15
3212	Auszahlungen für gesetzliche und freiwillige Sozialaufwendungen	25.300,00	23.900,00	23.562,15
3213	Auszahlungen aus sonstigem Personalaufwand			
<b>322</b>	<b>Auszahlungen aus Sachaufwand (ohne Transferaufwand)</b>	<b>220.000,00</b>	<b>219.300,00</b>	<b>202.300,31</b>
3221	Auszahlungen für Gebrauchs- und Verbrauchsgüter, Handelswaren	23.500,00	17.600,00	20.028,10
3222	Auszahlungen für Verwaltungs- und Betriebsaufwand	16.200,00	16.800,00	12.575,11
3223	Auszahlungen für Leasing- und Mietaufwand	2.300,00	2.000,00	1.934,15
3224	Auszahlungen für Instandhaltung	8.500,00	8.400,00	9.668,54
3225	Sonstige Auszahlungen aus Sachaufwand	169.500,00	174.500,00	158.094,41
<b>323</b>	<b>Auszahlungen aus Transfers (ohne Kapitaltransfers)</b>	<b>33.600,00</b>	<b>37.600,00</b>	<b>29.996,49</b>
3231	Transferzahlungen an Träger des öffentlichen Rechts	31.800,00	36.000,00	27.946,49
3232	Transferzahlungen an Beteiligungen			
3233	Transferzahlungen an Unternehmen (inkl. Finanzunternehmen)			

## Unterricht, Erziehung, Sport und Wissenschaft (Gruppe 2)

MVAG	Mittelverwendungs- und aufbringungsgruppen (1. und 2. Ebene)	VA 2022	VA 2021	RA 2020
3234	Transferzahlungen an Haushalte und Organisationen ohne Erwerbscharakter	1.800,00	1.600,00	2.050,00
3235	Transferzahlungen an das Ausland			
3236	Investitions- und Tilgungszuschüsse zwischen Unternehmungen und Betrieben der Gebietskörperschaft und der Gebietskörperschaft			
<b>324</b>	<b>Auszahlungen aus Finanzaufwand</b>	<b>0,00</b>	<b>0,00</b>	<b>0,00</b>
3241	Auszahlungen für Zinsaufwand, für Finanzierungsleasing, für Forderungskauf, für Finanzschulden und derivative Finanzinstrumente m			
3242	Auszahlungen für Zinsen aus derivativen Finanzinstrumenten ohne Grundgeschäft			
3243	Auszahlung aus Gewinnentnahmen von marktbestimmten Betrieben			
3244	Sonstige Auszahlungen aus Finanzaufwendungen			
<b>32</b>	<b>Summe Auszahlungen operative Gebarung</b>	<b>377.700,00</b>	<b>361.400,00</b>	<b>351.085,10</b>
<b>SA1</b>	<b>Saldo (1) Geldfluss aus der Operativen Gebarung (31 – 32)</b>	<b>-335.100,00</b>	<b>-317.700,00</b>	<b>-303.727,49</b>
<b>331</b>	<b>Einzahlungen aus der Investitionstätigkeit</b>	<b>0,00</b>	<b>0,00</b>	<b>0,00</b>
3311	Einzahlungen aus der Veräußerung von immateriellem Vermögen			
3312	Einzahlungen aus der Veräußerung von Grundstücken und Grundstückeinrichtungen			
3313	Einzahlungen aus der Veräußerung von Gebäuden und Bauten			
3314	Einzahlungen aus der Veräußerung von technischen Anlagen, Fahrzeuge und Maschinen			
3315	Einzahlungen aus der Veräußerung von Amts-, Betriebs- und Geschäftsausstattung			
3316	Einzahlungen aus der Veräußerung von Kulturgütern			
3317	Einzahlungen aus der Veräußerung von Beteiligungen			
<b>332</b>	<b>Einzahlungen aus der Rückzahlung von Darlehen sowie gewährten Vorschüssen</b>	<b>0,00</b>	<b>0,00</b>	<b>0,00</b>
3321	Einzahlungen aus Darlehen an Träger des öffentlichen Rechts			
3322	Einzahlungen aus Darlehen an Beteiligungen			
3323	Einzahlungen aus Darlehen an Unternehmen und Haushalte			
3325	Einzahlungen aus Vorschüssen und Anzahlungen			
<b>333</b>	<b>Einzahlungen aus Kapitaltransfers</b>	<b>500,00</b>	<b>3.000,00</b>	<b>0,00</b>
3331	Kapitaltransferzahlungen von Trägern des öffentlichen Rechts	500,00	3.000,00	
3332	Kapitaltransferzahlungen von Beteiligungen			
3333	Kapitaltransferzahlungen von Unternehmen			
3334	Kapitaltransferzahlungen von Haushalten und Organisationen ohne Erwerbscharakter			
3335	Kapitaltransferzahlungen vom Ausland			
<b>33</b>	<b>Summe Einzahlungen investive Gebarung</b>	<b>500,00</b>	<b>3.000,00</b>	<b>0,00</b>
<b>341</b>	<b>Auszahlungen aus der Investitionstätigkeit</b>	<b>5.300,00</b>	<b>0,00</b>	<b>20.807,21</b>
3411	Auszahlungen für den Erwerb von immateriellem Vermögen			
3412	Auszahlungen für den Erwerb von Grundstücken und Grundstückseinrichtungen			15.345,20



**Unterricht, Erziehung, Sport und Wissenschaft (Gruppe 2)**

MVAG	Mittelverwendungs- und aufbringungsgruppen (1. und 2. Ebene)	VA 2022	VA 2021	RA 2020
3413	Auszahlungen für den Erwerb von Gebäuden und Bauten			
3414	Auszahlungen für den Erwerb von technischen Anlagen, Fahrzeuge und Maschinen			
3415	Auszahlungen für den Erwerb von Amts-, Betriebs- und Geschäftsausstattung	5.300,00		5.462,01
3416	Auszahlungen für den Erwerb von Kulturgütern			
3417	Auszahlungen für den Erwerb von Beteiligungen			
<b>342</b>	<b>Auszahlungen von gewährten Darlehen sowie gewährten Vorschüssen</b>	<b>0,00</b>	<b>0,00</b>	<b>0,00</b>
3421	Auszahlung von Darlehen an Träger des öffentlichen Rechts			
3422	Auszahlung von Darlehen an Beteiligungen			
3423	Auszahlung von Darlehen an Unternehmen und Haushalte			
3425	Auszahlungen von Vorschüssen und Anzahlungen			
<b>343</b>	<b>Auszahlungen aus Kapitaltransfers</b>	<b>0,00</b>	<b>0,00</b>	<b>0,00</b>
3431	Kapitaltransferzahlungen an Träger des öffentlichen Rechts			
3432	Kapitaltransferzahlungen an Beteiligungen			
3433	Kapitaltransferzahlungen an Unternehmen (Finanzunternehmen)			
3434	Kapitaltransferzahlungen an Haushalte und Organisationen ohne Erwerbscharakter			
3435	Kapitaltransferzahlungen an das Ausland			
<b>34</b>	<b>Summe Auszahlungen investive Gebarung</b>	<b>5.300,00</b>	<b>0,00</b>	<b>20.807,21</b>
<b>SA2</b>	<b>Saldo (2) Geldfluss aus der Investiven Gebarung (33 – 34)</b>	<b>-4.800,00</b>	<b>3.000,00</b>	<b>-20.807,21</b>
<b>SA3</b>	<b>Saldo (3) Nettofinanzierungssaldo (Saldo 1 + Saldo 2)</b>	<b>-339.900,00</b>	<b>-314.700,00</b>	<b>-324.534,70</b>
<b>351</b>	<b>Einzahlungen aus der Aufnahme von Finanzschulden</b>	<b>0,00</b>	<b>0,00</b>	<b>0,00</b>
3511	Einzahlungen aus empfangenen Darlehen von öffentlichen Körperschaften und Rechtsträgern			
3512	Einzahlungen aus empfangenen Darlehen von Beteiligungen			
3513	Einzahlungen aus empfangenen Darlehen von Unternehmen und privaten Haushalten			
3514	Einzahlungen aus Finanzschulden (Finanzunternehmen)			
<b>353</b>	<b>Einzahlungen infolge eines Kapitaltausch bei derivativen Finanzinstrumenten mit Grundgeschäft</b>	<b>0,00</b>	<b>0,00</b>	<b>0,00</b>
3530	Einzahlungen infolge eines Kapitaltausch bei derivativen Finanzinstrumenten mit Grundgeschäft			
<b>355</b>	<b>Einzahlungen aus dem Abgang von Finanzinstrumenten</b>	<b>0,00</b>	<b>0,00</b>	<b>0,00</b>
3550	Einzahlungen aus dem Abgang von Finanzinstrumenten			
<b>35</b>	<b>Summe Einzahlungen aus der Finanzierungstätigkeit</b>	<b>0,00</b>	<b>0,00</b>	<b>0,00</b>
<b>361</b>	<b>Auszahlungen aus der Tilgung von Finanzschulden</b>	<b>0,00</b>	<b>0,00</b>	<b>0,00</b>
3611	Auszahlungen aus empfangenen Darlehen von öffentlichen Körperschaften und Rechtsträgern			

**Unterricht, Erziehung, Sport und Wissenschaft (Gruppe 2)**

MVAG	Mittelverwendungs- und aufbringungsgruppen (1. und 2. Ebene)	VA 2022	VA 2021	RA 2020
3612	Auszahlungen aus empfangenen Darlehen von Beteiligungen			
3613	Auszahlungen aus empfangenen Darlehen von Unternehmen und privaten Haushalten			
3614	Auszahlungen aus Finanzschulden			
3615	Auszahlung aus der Rückzahlung von Leasingverbindlichkeiten			
<b>363</b>	<b>Auszahlungen infolge eines Kapitaltausch bei derivativen Finanzinstrumenten mit Grundgeschäft</b>	<b>0,00</b>	<b>0,00</b>	<b>0,00</b>
3630	Auszahlungen infolge eines Kapitaltausch bei derivativen Finanzinstrumenten mit Grundgeschäft			
<b>365</b>	<b>Auszahlungen für den Erwerb von Finanzinstrumenten</b>	<b>0,00</b>	<b>0,00</b>	<b>0,00</b>
3650	Auszahlungen für den Erwerb von Finanzinstrumenten			
<b>36</b>	<b>Summe Auszahlungen aus der Finanzierungstätigkeit</b>	<b>0,00</b>	<b>0,00</b>	<b>0,00</b>
<b>SA4</b>	<b>Saldo (4) Geldfluss aus der Finanzierungstätigkeit (35 – 36)</b>	<b>0,00</b>	<b>0,00</b>	<b>0,00</b>
<b>SA5</b>	<b>Saldo (5) Geldfluss aus der voranschlagswirksamen Gebarung (Saldo 3 + Saldo 4)</b>	<b>-339.900,00</b>	<b>-314.700,00</b>	<b>-324.534,70</b>

**Kunst, Kultur und Kultus (Gruppe 3)**

MVAG	Mittelverwendungs- und aufbringungsgruppen (1. und 2. Ebene)	VA 2022	VA 2021	RA 2020
<b>311</b>	<b>Einzahlungen aus der operativen Verwaltungstätigkeit</b>	<b>27.800,00</b>	<b>29.800,00</b>	<b>3.999,49</b>
3111	Einzahlungen aus eigenen Abgaben			
3112	Einzahlungen aus Ertragsanteilen			
3113	Einzahlungen aus Gebühren			
3114	Einzahlungen aus Leistungen	8.500,00	11.500,00	2.006,44
3115	Einzahlungen aus Besitz und wirtschaftlicher Tätigkeit	14.000,00	14.000,00	1.040,00
3116	Einzahlungen aus Veräußerung von geringwertigen Wirtschaftsgütern (GWG) und sonstige Einzahlungen	5.300,00	4.300,00	953,05
<b>312</b>	<b>Einzahlungen aus Transfers (ohne Kapitaltransfers)</b>	<b>1.000,00</b>	<b>6.000,00</b>	<b>5.000,00</b>
3121	Transferzahlungen von Trägern des öffentlichen Rechts		4.500,00	3.000,00
3122	Transferzahlungen von Beteiligungen			
3123	Transferzahlungen von Unternehmen (inkl. Finanzunternehmen)			2.000,00
3124	Transferzahlungen von Haushalte und Organisationen ohne Erwerbscharakter	1.000,00	1.500,00	
3125	Transferzahlungen vom Ausland			
3126	Investitions- und Tilgungszuschüsse zwischen Unternehmungen und Betrieben der Gebietskörperschaft und der Gebietskörperschaft			
<b>313</b>	<b>Einzahlungen aus Finanzerträgen</b>	<b>0,00</b>	<b>0,00</b>	<b>0,00</b>
3131	Einzahlungen aus Zinserträgen			
3133	Einzahlungen aus Gewinnentnahmen von marktbestimmten Betrieben			
3134	Sonstige Einzahlungen aus Finanzerträgen			
3135	Einzahlungen aus Dividenden/Gewinnausschüttungen			
<b>31</b>	<b>Summe Einzahlungen operative Gebarung</b>	<b>28.800,00</b>	<b>35.800,00</b>	<b>8.999,49</b>
<b>321</b>	<b>Auszahlungen aus Personalaufwand</b>	<b>30.800,00</b>	<b>29.500,00</b>	<b>26.930,89</b>
3211	Auszahlungen für Personalaufwand Bezüge, Nebengebühren, und Mehrleistungsvergütungen)	24.400,00	24.000,00	21.871,02
3212	Auszahlungen für gesetzliche und freiwillige Sozialaufwendungen	6.400,00	5.500,00	5.059,87
3213	Auszahlungen aus sonstigem Personalaufwand			
<b>322</b>	<b>Auszahlungen aus Sachaufwand (ohne Transferaufwand)</b>	<b>116.500,00</b>	<b>113.600,00</b>	<b>98.633,16</b>
3221	Auszahlungen für Gebrauchs- und Verbrauchsgüter, Handelswaren	5.200,00	10.500,00	4.721,04
3222	Auszahlungen für Verwaltungs- und Betriebsaufwand	32.100,00	24.800,00	25.007,77
3223	Auszahlungen für Leasing- und Mietaufwand			
3224	Auszahlungen für Instandhaltung	8.500,00	9.000,00	18.473,66
3225	Sonstige Auszahlungen aus Sachaufwand	70.700,00	69.300,00	50.430,69
<b>323</b>	<b>Auszahlungen aus Transfers (ohne Kapitaltransfers)</b>	<b>52.800,00</b>	<b>51.100,00</b>	<b>52.019,32</b>
3231	Transferzahlungen an Träger des öffentlichen Rechts	52.800,00	51.100,00	52.019,32
3232	Transferzahlungen an Beteiligungen			
3233	Transferzahlungen an Unternehmen (inkl. Finanzunternehmen)			

**Kunst, Kultur und Kultus (Gruppe 3)**

MVAG	Mittelverwendungs- und aufbringungsgruppen (1. und 2. Ebene)	VA 2022	VA 2021	RA 2020
3234	Transferzahlungen an Haushalte und Organisationen ohne Erwerbscharakter			
3235	Transferzahlungen an das Ausland			
3236	Investitions- und Tilgungszuschüsse zwischen Unternehmungen und Betrieben der Gebietskörperschaft und der Gebietskörperschaft			
<b>324</b>	<b>Auszahlungen aus Finanzaufwand</b>	<b>0,00</b>	<b>200,00</b>	<b>0,00</b>
3241	Auszahlungen für Zinsaufwand, für Finanzierungsleasing, für Forderungskauf, für Finanzschulden und derivative Finanzinstrumente m		200,00	
3242	Auszahlungen für Zinsen aus derivativen Finanzinstrumenten ohne Grundgeschäft			
3243	Auszahlung aus Gewinnentnahmen von marktbestimmten Betrieben			
3244	Sonstige Auszahlungen aus Finanzaufwendungen			
<b>32</b>	<b>Summe Auszahlungen operative Gebarung</b>	<b>200.100,00</b>	<b>194.400,00</b>	<b>177.583,37</b>
<b>SA1</b>	<b>Saldo (1) Geldfluss aus der Operativen Gebarung (31 – 32)</b>	<b>-171.300,00</b>	<b>-158.600,00</b>	<b>-168.583,88</b>
<b>331</b>	<b>Einzahlungen aus der Investitionstätigkeit</b>	<b>0,00</b>	<b>0,00</b>	<b>0,00</b>
3311	Einzahlungen aus der Veräußerung von immateriellem Vermögen			
3312	Einzahlungen aus der Veräußerung von Grundstücken und Grundstückeinrichtungen			
3313	Einzahlungen aus der Veräußerung von Gebäuden und Bauten			
3314	Einzahlungen aus der Veräußerung von technischen Anlagen, Fahrzeuge und Maschinen			
3315	Einzahlungen aus der Veräußerung von Amts-, Betriebs- und Geschäftsausstattung			
3316	Einzahlungen aus der Veräußerung von Kulturgütern			
3317	Einzahlungen aus der Veräußerung von Beteiligungen			
<b>332</b>	<b>Einzahlungen aus der Rückzahlung von Darlehen sowie gewährten Vorschüssen</b>	<b>0,00</b>	<b>0,00</b>	<b>0,00</b>
3321	Einzahlungen aus Darlehen an Träger des öffentlichen Rechts			
3322	Einzahlungen aus Darlehen an Beteiligungen			
3323	Einzahlungen aus Darlehen an Unternehmen und Haushalte			
3325	Einzahlungen aus Vorschüssen und Anzahlungen			
<b>333</b>	<b>Einzahlungen aus Kapitaltransfers</b>	<b>0,00</b>	<b>50.200,00</b>	<b>4.552,45</b>
3331	Kapitaltransferzahlungen von Trägern des öffentlichen Rechts		50.200,00	
3332	Kapitaltransferzahlungen von Beteiligungen			
3333	Kapitaltransferzahlungen von Unternehmen			
3334	Kapitaltransferzahlungen von Haushalten und Organisationen ohne Erwerbscharakter			4.552,45
3335	Kapitaltransferzahlungen vom Ausland			
<b>33</b>	<b>Summe Einzahlungen investive Gebarung</b>	<b>0,00</b>	<b>50.200,00</b>	<b>4.552,45</b>
<b>341</b>	<b>Auszahlungen aus der Investitionstätigkeit</b>	<b>2.000,00</b>	<b>70.200,00</b>	<b>17.987,81</b>
3411	Auszahlungen für den Erwerb von immateriellem Vermögen		4.000,00	
3412	Auszahlungen für den Erwerb von Grundstücken und Grundstückseinrichtungen			

**Kunst, Kultur und Kultus (Gruppe 3)**

MVAG	Mittelverwendungs- und aufbringungsgruppen (1. und 2. Ebene)	VA 2022	VA 2021	RA 2020
3413	Auszahlungen für den Erwerb von Gebäuden und Bauten		39.200,00	
3414	Auszahlungen für den Erwerb von technischen Anlagen, Fahrzeuge und Maschinen			
3415	Auszahlungen für den Erwerb von Amts-, Betriebs- und Geschäftsausstattung	2.000,00	27.000,00	17.987,81
3416	Auszahlungen für den Erwerb von Kulturgütern			
3417	Auszahlungen für den Erwerb von Beteiligungen			
<b>342</b>	<b>Auszahlungen von gewährten Darlehen sowie gewährten Vorschüssen</b>	<b>0,00</b>	<b>0,00</b>	<b>0,00</b>
3421	Auszahlung von Darlehen an Träger des öffentlichen Rechts			
3422	Auszahlung von Darlehen an Beteiligungen			
3423	Auszahlung von Darlehen an Unternehmen und Haushalte			
3425	Auszahlungen von Vorschüssen und Anzahlungen			
<b>343</b>	<b>Auszahlungen aus Kapitaltransfers</b>	<b>15.000,00</b>	<b>15.000,00</b>	<b>15.000,00</b>
3431	Kapitaltransferzahlungen an Träger des öffentlichen Rechts			
3432	Kapitaltransferzahlungen an Beteiligungen			
3433	Kapitaltransferzahlungen an Unternehmen (Finanzunternehmen)			
3434	Kapitaltransferzahlungen an Haushalte und Organisationen ohne Erwerbscharakter	15.000,00	15.000,00	15.000,00
3435	Kapitaltransferzahlungen an das Ausland			
<b>34</b>	<b>Summe Auszahlungen investive Gebarung</b>	<b>17.000,00</b>	<b>85.200,00</b>	<b>32.987,81</b>
<b>SA2</b>	<b>Saldo (2) Geldfluss aus der Investiven Gebarung (33 – 34)</b>	<b>-17.000,00</b>	<b>-35.000,00</b>	<b>-28.435,36</b>
<b>SA3</b>	<b>Saldo (3) Nettofinanzierungssaldo (Saldo 1 + Saldo 2)</b>	<b>-188.300,00</b>	<b>-193.600,00</b>	<b>-197.019,24</b>
<b>351</b>	<b>Einzahlungen aus der Aufnahme von Finanzschulden</b>	<b>0,00</b>	<b>18.000,00</b>	<b>0,00</b>
3511	Einzahlungen aus empfangenen Darlehen von öffentlichen Körperschaften und Rechtsträgern			
3512	Einzahlungen aus empfangenen Darlehen von Beteiligungen			
3513	Einzahlungen aus empfangenen Darlehen von Unternehmen und privaten Haushalten			
3514	Einzahlungen aus Finanzschulden (Finanzunternehmen)		18.000,00	
<b>353</b>	<b>Einzahlungen infolge eines Kapitaltausch bei derivativen Finanzinstrumenten mit Grundgeschäft</b>	<b>0,00</b>	<b>0,00</b>	<b>0,00</b>
3530	Einzahlungen infolge eines Kapitaltausch bei derivativen Finanzinstrumenten mit Grundgeschäft			
<b>355</b>	<b>Einzahlungen aus dem Abgang von Finanzinstrumenten</b>	<b>0,00</b>	<b>0,00</b>	<b>0,00</b>
3550	Einzahlungen aus dem Abgang von Finanzinstrumenten			
<b>35</b>	<b>Summe Einzahlungen aus der Finanzierungstätigkeit</b>	<b>0,00</b>	<b>18.000,00</b>	<b>0,00</b>
<b>361</b>	<b>Auszahlungen aus der Tilgung von Finanzschulden</b>	<b>0,00</b>	<b>900,00</b>	<b>0,00</b>
3611	Auszahlungen aus empfangenen Darlehen von öffentlichen Körperschaften und Rechtsträgern			

**Kunst, Kultur und Kultus (Gruppe 3)**

MVAG	Mittelverwendungs- und aufbringungsgruppen (1. und 2. Ebene)	VA 2022	VA 2021	RA 2020
3612	Auszahlungen aus empfangenen Darlehen von Beteiligungen			
3613	Auszahlungen aus empfangenen Darlehen von Unternehmen und privaten Haushalten			
3614	Auszahlungen aus Finanzschulden		900,00	
3615	Auszahlung aus der Rückzahlung von Leasingverbindlichkeiten			
<b>363</b>	<b>Auszahlungen infolge eines Kapitaltausch bei derivativen Finanzinstrumenten mit Grundgeschäft</b>	<b>0,00</b>	<b>0,00</b>	<b>0,00</b>
3630	Auszahlungen infolge eines Kapitaltausch bei derivativen Finanzinstrumenten mit Grundgeschäft			
<b>365</b>	<b>Auszahlungen für den Erwerb von Finanzinstrumenten</b>	<b>0,00</b>	<b>0,00</b>	<b>0,00</b>
3650	Auszahlungen für den Erwerb von Finanzinstrumenten			
<b>36</b>	<b>Summe Auszahlungen aus der Finanzierungstätigkeit</b>	<b>0,00</b>	<b>900,00</b>	<b>0,00</b>
<b>SA4</b>	<b>Saldo (4) Geldfluss aus der Finanzierungstätigkeit (35 – 36)</b>	<b>0,00</b>	<b>17.100,00</b>	<b>0,00</b>
<b>SA5</b>	<b>Saldo (5) Geldfluss aus der voranschlagswirksamen Gebarung (Saldo 3 + Saldo 4)</b>	<b>-188.300,00</b>	<b>-176.500,00</b>	<b>-197.019,24</b>

**Soziale Wohlfahrt und Wohnbauförderung (Gruppe 4)**

MVAG	Mittelverwendungs- und aufbringungsgruppen (1. und 2. Ebene)	VA 2022	VA 2021	RA 2020
<b>311</b>	<b>Einzahlungen aus der operativen Verwaltungstätigkeit</b>	<b>0,00</b>	<b>0,00</b>	<b>0,00</b>
3111	Einzahlungen aus eigenen Abgaben			
3112	Einzahlungen aus Ertragsanteilen			
3113	Einzahlungen aus Gebühren			
3114	Einzahlungen aus Leistungen			
3115	Einzahlungen aus Besitz und wirtschaftlicher Tätigkeit			
3116	Einzahlungen aus Veräußerung von geringwertigen Wirtschaftsgütern (GWG) und sonstige Einzahlungen			
<b>312</b>	<b>Einzahlungen aus Transfers (ohne Kapitaltransfers)</b>	<b>0,00</b>	<b>25.000,00</b>	<b>18.343,93</b>
3121	Transferzahlungen von Trägern des öffentlichen Rechts		25.000,00	18.343,93
3122	Transferzahlungen von Beteiligungen			
3123	Transferzahlungen von Unternehmen (inkl. Finanzunternehmen)			
3124	Transferzahlungen von Haushalte und Organisationen ohne Erwerbscharakter			
3125	Transferzahlungen vom Ausland			
3126	Investitions- und Tilgungszuschüsse zwischen Unternehmungen und Betrieben der Gebietskörperschaft und der Gebietskörperschaft			
<b>313</b>	<b>Einzahlungen aus Finanzerträgen</b>	<b>0,00</b>	<b>0,00</b>	<b>0,00</b>
3131	Einzahlungen aus Zinserträgen			
3133	Einzahlungen aus Gewinnentnahmen von marktbestimmten Betrieben			
3134	Sonstige Einzahlungen aus Finanzerträgen			
3135	Einzahlungen aus Dividenden/Gewinnausschüttungen			
<b>31</b>	<b>Summe Einzahlungen operative Gebarung</b>	<b>0,00</b>	<b>25.000,00</b>	<b>18.343,93</b>
<b>321</b>	<b>Auszahlungen aus Personalaufwand</b>	<b>0,00</b>	<b>0,00</b>	<b>0,00</b>
3211	Auszahlungen für Personalaufwand Bezüge, Nebengebühren, und Mehrleistungsvergütungen)			
3212	Auszahlungen für gesetzliche und freiwillige Sozialaufwendungen			
3213	Auszahlungen aus sonstigem Personalaufwand			
<b>322</b>	<b>Auszahlungen aus Sachaufwand (ohne Transferaufwand)</b>	<b>0,00</b>	<b>0,00</b>	<b>0,00</b>
3221	Auszahlungen für Gebrauchs- und Verbrauchsgüter, Handelswaren			
3222	Auszahlungen für Verwaltungs- und Betriebsaufwand			
3223	Auszahlungen für Leasing- und Mietaufwand			
3224	Auszahlungen für Instandhaltung			
3225	Sonstige Auszahlungen aus Sachaufwand			
<b>323</b>	<b>Auszahlungen aus Transfers (ohne Kapitaltransfers)</b>	<b>267.100,00</b>	<b>245.200,00</b>	<b>236.822,00</b>
3231	Transferzahlungen an Träger des öffentlichen Rechts	265.000,00	243.000,00	235.526,69
3232	Transferzahlungen an Beteiligungen			
3233	Transferzahlungen an Unternehmen (inkl. Finanzunternehmen)			

**Soziale Wohlfahrt und Wohnbauförderung (Gruppe 4)**

MVAG	Mittelverwendungs- und aufbringungsgruppen (1. und 2. Ebene)	VA 2022	VA 2021	RA 2020
3234	Transferzahlungen an Haushalte und Organisationen ohne Erwerbscharakter	2.100,00	2.200,00	1.295,31
3235	Transferzahlungen an das Ausland			
3236	Investitions- und Tilgungszuschüsse zwischen Unternehmungen und Betrieben der Gebietskörperschaft und der Gebietskörperschaft			
<b>324</b>	<b>Auszahlungen aus Finanzaufwand</b>	<b>0,00</b>	<b>0,00</b>	<b>0,00</b>
3241	Auszahlungen für Zinsaufwand, für Finanzierungsleasing, für Forderungskauf, für Finanzschulden und derivative Finanzinstrumente m			
3242	Auszahlungen für Zinsen aus derivativen Finanzinstrumenten ohne Grundgeschäft			
3243	Auszahlung aus Gewinnentnahmen von marktbestimmten Betrieben			
3244	Sonstige Auszahlungen aus Finanzaufwendungen			
<b>32</b>	<b>Summe Auszahlungen operative Gebarung</b>	<b>267.100,00</b>	<b>245.200,00</b>	<b>236.822,00</b>
<b>SA1</b>	<b>Saldo (1) Geldfluss aus der Operativen Gebarung (31 – 32)</b>	<b>-267.100,00</b>	<b>-220.200,00</b>	<b>-218.478,07</b>
<b>331</b>	<b>Einzahlungen aus der Investitionstätigkeit</b>	<b>0,00</b>	<b>0,00</b>	<b>0,00</b>
3311	Einzahlungen aus der Veräußerung von immateriellem Vermögen			
3312	Einzahlungen aus der Veräußerung von Grundstücken und Grundstückeinrichtungen			
3313	Einzahlungen aus der Veräußerung von Gebäuden und Bauten			
3314	Einzahlungen aus der Veräußerung von technischen Anlagen, Fahrzeuge und Maschinen			
3315	Einzahlungen aus der Veräußerung von Amts-, Betriebs- und Geschäftsausstattung			
3316	Einzahlungen aus der Veräußerung von Kulturgütern			
3317	Einzahlungen aus der Veräußerung von Beteiligungen			
<b>332</b>	<b>Einzahlungen aus der Rückzahlung von Darlehen sowie gewährten Vorschüssen</b>	<b>0,00</b>	<b>0,00</b>	<b>0,00</b>
3321	Einzahlungen aus Darlehen an Träger des öffentlichen Rechts			
3322	Einzahlungen aus Darlehen an Beteiligungen			
3323	Einzahlungen aus Darlehen an Unternehmen und Haushalte			
3325	Einzahlungen aus Vorschüssen und Anzahlungen			
<b>333</b>	<b>Einzahlungen aus Kapitaltransfers</b>	<b>0,00</b>	<b>0,00</b>	<b>0,00</b>
3331	Kapitaltransferzahlungen von Trägern des öffentlichen Rechts			
3332	Kapitaltransferzahlungen von Beteiligungen			
3333	Kapitaltransferzahlungen von Unternehmen			
3334	Kapitaltransferzahlungen von Haushalten und Organisationen ohne Erwerbscharakter			
3335	Kapitaltransferzahlungen vom Ausland			
<b>33</b>	<b>Summe Einzahlungen investive Gebarung</b>	<b>0,00</b>	<b>0,00</b>	<b>0,00</b>
<b>341</b>	<b>Auszahlungen aus der Investitionstätigkeit</b>	<b>0,00</b>	<b>0,00</b>	<b>0,00</b>
3411	Auszahlungen für den Erwerb von immateriellem Vermögen			
3412	Auszahlungen für den Erwerb von Grundstücken und Grundstückseinrichtungen			



**Soziale Wohlfahrt und Wohnbauförderung (Gruppe 4)**

MVAG	Mittelverwendungs- und aufbringungsgruppen (1. und 2. Ebene)	VA 2022	VA 2021	RA 2020
3413	Auszahlungen für den Erwerb von Gebäuden und Bauten			
3414	Auszahlungen für den Erwerb von technischen Anlagen, Fahrzeuge und Maschinen			
3415	Auszahlungen für den Erwerb von Amts-, Betriebs- und Geschäftsausstattung			
3416	Auszahlungen für den Erwerb von Kulturgütern			
3417	Auszahlungen für den Erwerb von Beteiligungen			
<b>342</b>	<b>Auszahlungen von gewährten Darlehen sowie gewährten Vorschüssen</b>	<b>0,00</b>	<b>0,00</b>	<b>0,00</b>
3421	Auszahlung von Darlehen an Träger des öffentlichen Rechts			
3422	Auszahlung von Darlehen an Beteiligungen			
3423	Auszahlung von Darlehen an Unternehmen und Haushalte			
3425	Auszahlungen von Vorschüssen und Anzahlungen			
<b>343</b>	<b>Auszahlungen aus Kapitaltransfers</b>	<b>0,00</b>	<b>0,00</b>	<b>0,00</b>
3431	Kapitaltransferzahlungen an Träger des öffentlichen Rechts			
3432	Kapitaltransferzahlungen an Beteiligungen			
3433	Kapitaltransferzahlungen an Unternehmen (Finanzunternehmen)			
3434	Kapitaltransferzahlungen an Haushalte und Organisationen ohne Erwerbscharakter			
3435	Kapitaltransferzahlungen an das Ausland			
<b>34</b>	<b>Summe Auszahlungen investive Gebarung</b>	<b>0,00</b>	<b>0,00</b>	<b>0,00</b>
<b>SA2</b>	<b>Saldo (2) Geldfluss aus der Investiven Gebarung (33 – 34)</b>	<b>0,00</b>	<b>0,00</b>	<b>0,00</b>
<b>SA3</b>	<b>Saldo (3) Nettofinanzierungssaldo (Saldo 1 + Saldo 2)</b>	<b>-267.100,00</b>	<b>-220.200,00</b>	<b>-218.478,07</b>
<b>351</b>	<b>Einzahlungen aus der Aufnahme von Finanzschulden</b>	<b>0,00</b>	<b>0,00</b>	<b>0,00</b>
3511	Einzahlungen aus empfangenen Darlehen von öffentlichen Körperschaften und Rechtsträgern			
3512	Einzahlungen aus empfangenen Darlehen von Beteiligungen			
3513	Einzahlungen aus empfangenen Darlehen von Unternehmen und privaten Haushalten			
3514	Einzahlungen aus Finanzschulden (Finanzunternehmen)			
<b>353</b>	<b>Einzahlungen infolge eines Kapitaltausch bei derivativen Finanzinstrumenten mit Grundgeschäft</b>	<b>0,00</b>	<b>0,00</b>	<b>0,00</b>
3530	Einzahlungen infolge eines Kapitaltausch bei derivativen Finanzinstrumenten mit Grundgeschäft			
<b>355</b>	<b>Einzahlungen aus dem Abgang von Finanzinstrumenten</b>	<b>0,00</b>	<b>0,00</b>	<b>0,00</b>
3550	Einzahlungen aus dem Abgang von Finanzinstrumenten			
<b>35</b>	<b>Summe Einzahlungen aus der Finanzierungstätigkeit</b>	<b>0,00</b>	<b>0,00</b>	<b>0,00</b>
<b>361</b>	<b>Auszahlungen aus der Tilgung von Finanzschulden</b>	<b>0,00</b>	<b>0,00</b>	<b>0,00</b>
3611	Auszahlungen aus empfangenen Darlehen von öffentlichen Körperschaften und Rechtsträgern			

**Soziale Wohlfahrt und Wohnbauförderung (Gruppe 4)**

MVAG	Mittelverwendungs- und aufbringungsgruppen (1. und 2. Ebene)	VA 2022	VA 2021	RA 2020
3612	Auszahlungen aus empfangenen Darlehen von Beteiligungen			
3613	Auszahlungen aus empfangenen Darlehen von Unternehmen und privaten Haushalten			
3614	Auszahlungen aus Finanzschulden			
3615	Auszahlung aus der Rückzahlung von Leasingverbindlichkeiten			
<b>363</b>	<b>Auszahlungen infolge eines Kapitaltausch bei derivativen Finanzinstrumenten mit Grundgeschäft</b>	<b>0,00</b>	<b>0,00</b>	<b>0,00</b>
3630	Auszahlungen infolge eines Kapitaltausch bei derivativen Finanzinstrumenten mit Grundgeschäft			
<b>365</b>	<b>Auszahlungen für den Erwerb von Finanzinstrumenten</b>	<b>0,00</b>	<b>0,00</b>	<b>0,00</b>
3650	Auszahlungen für den Erwerb von Finanzinstrumenten			
<b>36</b>	<b>Summe Auszahlungen aus der Finanzierungstätigkeit</b>	<b>0,00</b>	<b>0,00</b>	<b>0,00</b>
<b>SA4</b>	<b>Saldo (4) Geldfluss aus der Finanzierungstätigkeit (35 – 36)</b>	<b>0,00</b>	<b>0,00</b>	<b>0,00</b>
<b>SA5</b>	<b>Saldo (5) Geldfluss aus der voranschlagswirksamen Gebarung (Saldo 3 + Saldo 4)</b>	<b>-267.100,00</b>	<b>-220.200,00</b>	<b>-218.478,07</b>

## Gesundheit (Gruppe 5)

MVAG	Mittelverwendungs- und aufbringungsgruppen (1. und 2. Ebene)	VA 2022	VA 2021	RA 2020
<b>311</b>	<b>Einzahlungen aus der operativen Verwaltungstätigkeit</b>	<b>1.300,00</b>	<b>1.300,00</b>	<b>18.580,00</b>
3111	Einzahlungen aus eigenen Abgaben			
3112	Einzahlungen aus Ertragsanteilen			
3113	Einzahlungen aus Gebühren			
3114	Einzahlungen aus Leistungen	1.000,00	1.000,00	600,00
3115	Einzahlungen aus Besitz und wirtschaftlicher Tätigkeit			
3116	Einzahlungen aus Veräußerung von geringwertigen Wirtschaftsgütern (GWG) und sonstige Einzahlungen	300,00	300,00	17.980,00
<b>312</b>	<b>Einzahlungen aus Transfers (ohne Kapitaltransfers)</b>	<b>1.500,00</b>	<b>52.600,00</b>	<b>0,00</b>
3121	Transferzahlungen von Trägern des öffentlichen Rechts		52.300,00	
3122	Transferzahlungen von Beteiligungen			
3123	Transferzahlungen von Unternehmen (inkl. Finanzunternehmen)			
3124	Transferzahlungen von Haushalte und Organisationen ohne Erwerbscharakter	1.500,00	300,00	
3125	Transferzahlungen vom Ausland			
3126	Investitions- und Tilgungszuschüsse zwischen Unternehmungen und Betrieben der Gebietskörperschaft und der Gebietskörperschaft			
<b>313</b>	<b>Einzahlungen aus Finanzerträgen</b>	<b>0,00</b>	<b>0,00</b>	<b>0,00</b>
3131	Einzahlungen aus Zinserträgen			
3133	Einzahlungen aus Gewinnentnahmen von marktbestimmten Betrieben			
3134	Sonstige Einzahlungen aus Finanzerträgen			
3135	Einzahlungen aus Dividenden/Gewinnausschüttungen			
<b>31</b>	<b>Summe Einzahlungen operative Gebarung</b>	<b>2.800,00</b>	<b>53.900,00</b>	<b>18.580,00</b>
<b>321</b>	<b>Auszahlungen aus Personalaufwand</b>	<b>1.000,00</b>	<b>12.000,00</b>	<b>616,65</b>
3211	Auszahlungen für Personalaufwand Bezüge, Nebengebühren, und Mehrleistungsvergütungen)	1.000,00	12.000,00	616,65
3212	Auszahlungen für gesetzliche und freiwillige Sozialaufwendungen			
3213	Auszahlungen aus sonstigem Personalaufwand			
<b>322</b>	<b>Auszahlungen aus Sachaufwand (ohne Transferaufwand)</b>	<b>3.200,00</b>	<b>36.200,00</b>	<b>24.757,85</b>
3221	Auszahlungen für Gebrauchs- und Verbrauchsgüter, Handelswaren		3.200,00	3.166,04
3222	Auszahlungen für Verwaltungs- und Betriebsaufwand		3.400,00	549,61
3223	Auszahlungen für Leasing- und Mietaufwand	1.000,00	1.000,00	
3224	Auszahlungen für Instandhaltung			
3225	Sonstige Auszahlungen aus Sachaufwand	2.200,00	28.600,00	21.042,20
<b>323</b>	<b>Auszahlungen aus Transfers (ohne Kapitaltransfers)</b>	<b>402.000,00</b>	<b>395.100,00</b>	<b>380.473,13</b>
3231	Transferzahlungen an Träger des öffentlichen Rechts	402.000,00	395.100,00	373.052,73
3232	Transferzahlungen an Beteiligungen			
3233	Transferzahlungen an Unternehmen (inkl. Finanzunternehmen)			

## Gesundheit (Gruppe 5)

MVAG	Mittelverwendungs- und aufbringungsgruppen (1. und 2. Ebene)	VA 2022	VA 2021	RA 2020
3234	Transferzahlungen an Haushalte und Organisationen ohne Erwerbscharakter			7.420,40
3235	Transferzahlungen an das Ausland			
3236	Investitions- und Tilgungszuschüsse zwischen Unternehmungen und Betrieben der Gebietskörperschaft und der Gebietskörperschaft			
<b>324</b>	<b>Auszahlungen aus Finanzaufwand</b>	<b>0,00</b>	<b>200,00</b>	<b>0,00</b>
3241	Auszahlungen für Zinsaufwand, für Finanzierungsleasing, für Forderungskauf, für Finanzschulden und derivative Finanzinstrumente m		200,00	
3242	Auszahlungen für Zinsen aus derivativen Finanzinstrumenten ohne Grundgeschäft			
3243	Auszahlung aus Gewinnentnahmen von marktbestimmten Betrieben			
3244	Sonstige Auszahlungen aus Finanzaufwendungen			
<b>32</b>	<b>Summe Auszahlungen operative Gebarung</b>	<b>406.200,00</b>	<b>443.500,00</b>	<b>405.847,63</b>
<b>SA1</b>	<b>Saldo (1) Geldfluss aus der Operativen Gebarung (31 – 32)</b>	<b>-403.400,00</b>	<b>-389.600,00</b>	<b>-387.267,63</b>
<b>331</b>	<b>Einzahlungen aus der Investitionstätigkeit</b>	<b>0,00</b>	<b>0,00</b>	<b>0,00</b>
3311	Einzahlungen aus der Veräußerung von immateriellem Vermögen			
3312	Einzahlungen aus der Veräußerung von Grundstücken und Grundstückeinrichtungen			
3313	Einzahlungen aus der Veräußerung von Gebäuden und Bauten			
3314	Einzahlungen aus der Veräußerung von technischen Anlagen, Fahrzeuge und Maschinen			
3315	Einzahlungen aus der Veräußerung von Amts-, Betriebs- und Geschäftsausstattung			
3316	Einzahlungen aus der Veräußerung von Kulturgütern			
3317	Einzahlungen aus der Veräußerung von Beteiligungen			
<b>332</b>	<b>Einzahlungen aus der Rückzahlung von Darlehen sowie gewährten Vorschüssen</b>	<b>0,00</b>	<b>0,00</b>	<b>0,00</b>
3321	Einzahlungen aus Darlehen an Träger des öffentlichen Rechts			
3322	Einzahlungen aus Darlehen an Beteiligungen			
3323	Einzahlungen aus Darlehen an Unternehmen und Haushalte			
3325	Einzahlungen aus Vorschüssen und Anzahlungen			
<b>333</b>	<b>Einzahlungen aus Kapitaltransfers</b>	<b>0,00</b>	<b>0,00</b>	<b>0,00</b>
3331	Kapitaltransferzahlungen von Trägern des öffentlichen Rechts			
3332	Kapitaltransferzahlungen von Beteiligungen			
3333	Kapitaltransferzahlungen von Unternehmen			
3334	Kapitaltransferzahlungen von Haushalten und Organisationen ohne Erwerbscharakter			
3335	Kapitaltransferzahlungen vom Ausland			
<b>33</b>	<b>Summe Einzahlungen investive Gebarung</b>	<b>0,00</b>	<b>0,00</b>	<b>0,00</b>
<b>341</b>	<b>Auszahlungen aus der Investitionstätigkeit</b>	<b>3.000,00</b>	<b>27.200,00</b>	<b>27.230,00</b>
3411	Auszahlungen für den Erwerb von immateriellem Vermögen			
3412	Auszahlungen für den Erwerb von Grundstücken und Grundstückseinrichtungen			

## Gesundheit (Gruppe 5)

MVAG	Mittelverwendungs- und aufbringungsgruppen (1. und 2. Ebene)	VA 2022	VA 2021	RA 2020
3413	Auszahlungen für den Erwerb von Gebäuden und Bauten			
3414	Auszahlungen für den Erwerb von technischen Anlagen, Fahrzeuge und Maschinen			
3415	Auszahlungen für den Erwerb von Amts-, Betriebs- und Geschäftsausstattung	3.000,00		
3416	Auszahlungen für den Erwerb von Kulturgütern			
3417	Auszahlungen für den Erwerb von Beteiligungen		27.200,00	27.230,00
<b>342</b>	<b>Auszahlungen von gewährten Darlehen sowie gewährten Vorschüssen</b>	<b>0,00</b>	<b>0,00</b>	<b>0,00</b>
3421	Auszahlung von Darlehen an Träger des öffentlichen Rechts			
3422	Auszahlung von Darlehen an Beteiligungen			
3423	Auszahlung von Darlehen an Unternehmen und Haushalte			
3425	Auszahlungen von Vorschüssen und Anzahlungen			
<b>343</b>	<b>Auszahlungen aus Kapitaltransfers</b>	<b>0,00</b>	<b>0,00</b>	<b>0,00</b>
3431	Kapitaltransferzahlungen an Träger des öffentlichen Rechts			
3432	Kapitaltransferzahlungen an Beteiligungen			
3433	Kapitaltransferzahlungen an Unternehmen (Finanzunternehmen)			
3434	Kapitaltransferzahlungen an Haushalte und Organisationen ohne Erwerbscharakter			
3435	Kapitaltransferzahlungen an das Ausland			
<b>34</b>	<b>Summe Auszahlungen investive Gebarung</b>	<b>3.000,00</b>	<b>27.200,00</b>	<b>27.230,00</b>
<b>SA2</b>	<b>Saldo (2) Geldfluss aus der Investiven Gebarung (33 – 34)</b>	<b>-3.000,00</b>	<b>-27.200,00</b>	<b>-27.230,00</b>
<b>SA3</b>	<b>Saldo (3) Nettofinanzierungssaldo (Saldo 1 + Saldo 2)</b>	<b>-406.400,00</b>	<b>-416.800,00</b>	<b>-414.497,63</b>
<b>351</b>	<b>Einzahlungen aus der Aufnahme von Finanzschulden</b>	<b>0,00</b>	<b>17.800,00</b>	<b>0,00</b>
3511	Einzahlungen aus empfangenen Darlehen von öffentlichen Körperschaften und Rechtsträgern			
3512	Einzahlungen aus empfangenen Darlehen von Beteiligungen			
3513	Einzahlungen aus empfangenen Darlehen von Unternehmen und privaten Haushalten			
3514	Einzahlungen aus Finanzschulden (Finanzunternehmen)		17.800,00	
<b>353</b>	<b>Einzahlungen infolge eines Kapitaltausch bei derivativen Finanzinstrumenten mit Grundgeschäft</b>	<b>0,00</b>	<b>0,00</b>	<b>0,00</b>
3530	Einzahlungen infolge eines Kapitaltausch bei derivativen Finanzinstrumenten mit Grundgeschäft			
<b>355</b>	<b>Einzahlungen aus dem Abgang von Finanzinstrumenten</b>	<b>0,00</b>	<b>0,00</b>	<b>0,00</b>
3550	Einzahlungen aus dem Abgang von Finanzinstrumenten			
<b>35</b>	<b>Summe Einzahlungen aus der Finanzierungstätigkeit</b>	<b>0,00</b>	<b>17.800,00</b>	<b>0,00</b>
<b>361</b>	<b>Auszahlungen aus der Tilgung von Finanzschulden</b>	<b>0,00</b>	<b>900,00</b>	<b>0,00</b>
3611	Auszahlungen aus empfangenen Darlehen von öffentlichen Körperschaften und Rechtsträgern			

**Gesundheit (Gruppe 5)**

MVAG	Mittelverwendungs- und aufbringungsgruppen (1. und 2. Ebene)	VA 2022	VA 2021	RA 2020
3612	Auszahlungen aus empfangenen Darlehen von Beteiligungen			
3613	Auszahlungen aus empfangenen Darlehen von Unternehmen und privaten Haushalten			
3614	Auszahlungen aus Finanzschulden		900,00	
3615	Auszahlung aus der Rückzahlung von Leasingverbindlichkeiten			
<b>363</b>	<b>Auszahlungen infolge eines Kapitaltausch bei derivativen Finanzinstrumenten mit Grundgeschäft</b>	<b>0,00</b>	<b>0,00</b>	<b>0,00</b>
3630	Auszahlungen infolge eines Kapitaltausch bei derivativen Finanzinstrumenten mit Grundgeschäft			
<b>365</b>	<b>Auszahlungen für den Erwerb von Finanzinstrumenten</b>	<b>0,00</b>	<b>0,00</b>	<b>0,00</b>
3650	Auszahlungen für den Erwerb von Finanzinstrumenten			
<b>36</b>	<b>Summe Auszahlungen aus der Finanzierungstätigkeit</b>	<b>0,00</b>	<b>900,00</b>	<b>0,00</b>
<b>SA4</b>	<b>Saldo (4) Geldfluss aus der Finanzierungstätigkeit (35 – 36)</b>	<b>0,00</b>	<b>16.900,00</b>	<b>0,00</b>
<b>SA5</b>	<b>Saldo (5) Geldfluss aus der voranschlagswirksamen Gebarung (Saldo 3 + Saldo 4)</b>	<b>-406.400,00</b>	<b>-399.900,00</b>	<b>-414.497,63</b>

## Straßen- und Wasserbau, Verkehr (Gruppe 6)

MVAG	Mittelverwendungs- und aufbringungsgruppen (1. und 2. Ebene)	VA 2022	VA 2021	RA 2020
<b>311</b>	<b>Einzahlungen aus der operativen Verwaltungstätigkeit</b>	<b>80.000,00</b>	<b>148.200,00</b>	<b>192.013,86</b>
3111	Einzahlungen aus eigenen Abgaben			
3112	Einzahlungen aus Ertragsanteilen			
3113	Einzahlungen aus Gebühren			
3114	Einzahlungen aus Leistungen	66.000,00	55.000,00	150,00
3115	Einzahlungen aus Besitz und wirtschaftlicher Tätigkeit	13.000,00	12.500,00	10.752,93
3116	Einzahlungen aus Veräußerung von geringwertigen Wirtschaftsgütern (GWG) und sonstige Einzahlungen	1.000,00	80.700,00	181.110,93
<b>312</b>	<b>Einzahlungen aus Transfers (ohne Kapitaltransfers)</b>	<b>105.000,00</b>	<b>137.000,00</b>	<b>90.373,72</b>
3121	Transferzahlungen von Trägern des öffentlichen Rechts	100.000,00	132.000,00	88.508,72
3122	Transferzahlungen von Beteiligungen			
3123	Transferzahlungen von Unternehmen (inkl. Finanzunternehmen)			
3124	Transferzahlungen von Haushalte und Organisationen ohne Erwerbscharakter	5.000,00	5.000,00	1.865,00
3125	Transferzahlungen vom Ausland			
3126	Investitions- und Tilgungszuschüsse zwischen Unternehmungen und Betrieben der Gebietskörperschaft und der Gebietskörperschaft			
<b>313</b>	<b>Einzahlungen aus Finanzerträgen</b>	<b>0,00</b>	<b>0,00</b>	<b>0,00</b>
3131	Einzahlungen aus Zinserträgen			
3133	Einzahlungen aus Gewinnentnahmen von marktbestimmten Betrieben			
3134	Sonstige Einzahlungen aus Finanzerträgen			
3135	Einzahlungen aus Dividenden/Gewinnausschüttungen			
<b>31</b>	<b>Summe Einzahlungen operative Gebarung</b>	<b>185.000,00</b>	<b>285.200,00</b>	<b>282.387,58</b>
<b>321</b>	<b>Auszahlungen aus Personalaufwand</b>	<b>0,00</b>	<b>0,00</b>	<b>0,00</b>
3211	Auszahlungen für Personalaufwand Bezüge, Nebengebühren, und Mehrleistungsvergütungen)			
3212	Auszahlungen für gesetzliche und freiwillige Sozialaufwendungen			
3213	Auszahlungen aus sonstigem Personalaufwand			
<b>322</b>	<b>Auszahlungen aus Sachaufwand (ohne Transferaufwand)</b>	<b>237.600,00</b>	<b>300.700,00</b>	<b>334.449,46</b>
3221	Auszahlungen für Gebrauchs- und Verbrauchsgüter, Handelswaren	10.000,00	10.000,00	3.251,99
3222	Auszahlungen für Verwaltungs- und Betriebsaufwand	20.800,00	12.300,00	17.954,61
3223	Auszahlungen für Leasing- und Mietaufwand	8.800,00	8.800,00	27.166,41
3224	Auszahlungen für Instandhaltung	69.500,00	64.000,00	85.943,03
3225	Sonstige Auszahlungen aus Sachaufwand	128.500,00	205.600,00	200.133,42
<b>323</b>	<b>Auszahlungen aus Transfers (ohne Kapitaltransfers)</b>	<b>0,00</b>	<b>0,00</b>	<b>0,00</b>
3231	Transferzahlungen an Träger des öffentlichen Rechts			
3232	Transferzahlungen an Beteiligungen			
3233	Transferzahlungen an Unternehmen (inkl. Finanzunternehmen)			

## Straßen- und Wasserbau, Verkehr (Gruppe 6)

MVAG	Mittelverwendungs- und aufbringungsgruppen (1. und 2. Ebene)	VA 2022	VA 2021	RA 2020
3234	Transferzahlungen an Haushalte und Organisationen ohne Erwerbscharakter			
3235	Transferzahlungen an das Ausland			
3236	Investitions- und Tilgungszuschüsse zwischen Unternehmungen und Betrieben der Gebietskörperschaft und der Gebietskörperschaft			
<b>324</b>	<b>Auszahlungen aus Finanzaufwand</b>	<b>18.300,00</b>	<b>19.900,00</b>	<b>19.614,15</b>
3241	Auszahlungen für Zinsaufwand, für Finanzierungsleasing, für Forderungskauf, für Finanzschulden und derivative Finanzinstrumente m	18.300,00	19.900,00	19.614,15
3242	Auszahlungen für Zinsen aus derivativen Finanzinstrumenten ohne Grundgeschäft			
3243	Auszahlung aus Gewinnentnahmen von marktbestimmten Betrieben			
3244	Sonstige Auszahlungen aus Finanzaufwendungen			
<b>32</b>	<b>Summe Auszahlungen operative Gebarung</b>	<b>255.900,00</b>	<b>320.600,00</b>	<b>354.063,61</b>
<b>SA1</b>	<b>Saldo (1) Geldfluss aus der Operativen Gebarung (31 – 32)</b>	<b>-70.900,00</b>	<b>-35.400,00</b>	<b>-71.676,03</b>
<b>331</b>	<b>Einzahlungen aus der Investitionstätigkeit</b>	<b>0,00</b>	<b>0,00</b>	<b>0,00</b>
3311	Einzahlungen aus der Veräußerung von immateriellem Vermögen			
3312	Einzahlungen aus der Veräußerung von Grundstücken und Grundstückeinrichtungen			
3313	Einzahlungen aus der Veräußerung von Gebäuden und Bauten			
3314	Einzahlungen aus der Veräußerung von technischen Anlagen, Fahrzeuge und Maschinen			
3315	Einzahlungen aus der Veräußerung von Amts-, Betriebs- und Geschäftsausstattung			
3316	Einzahlungen aus der Veräußerung von Kulturgütern			
3317	Einzahlungen aus der Veräußerung von Beteiligungen			
<b>332</b>	<b>Einzahlungen aus der Rückzahlung von Darlehen sowie gewährten Vorschüssen</b>	<b>0,00</b>	<b>0,00</b>	<b>0,00</b>
3321	Einzahlungen aus Darlehen an Träger des öffentlichen Rechts			
3322	Einzahlungen aus Darlehen an Beteiligungen			
3323	Einzahlungen aus Darlehen an Unternehmen und Haushalte			
3325	Einzahlungen aus Vorschüssen und Anzahlungen			
<b>333</b>	<b>Einzahlungen aus Kapitaltransfers</b>	<b>8.000,00</b>	<b>20.000,00</b>	<b>46.701,20</b>
3331	Kapitaltransferzahlungen von Trägern des öffentlichen Rechts	8.000,00	10.000,00	46.701,20
3332	Kapitaltransferzahlungen von Beteiligungen			
3333	Kapitaltransferzahlungen von Unternehmen			
3334	Kapitaltransferzahlungen von Haushalten und Organisationen ohne Erwerbscharakter		10.000,00	
3335	Kapitaltransferzahlungen vom Ausland			
<b>33</b>	<b>Summe Einzahlungen investive Gebarung</b>	<b>8.000,00</b>	<b>20.000,00</b>	<b>46.701,20</b>
<b>341</b>	<b>Auszahlungen aus der Investitionstätigkeit</b>	<b>106.500,00</b>	<b>231.200,00</b>	<b>193.910,28</b>
3411	Auszahlungen für den Erwerb von immateriellem Vermögen			10.771,82
3412	Auszahlungen für den Erwerb von Grundstücken und Grundstückseinrichtungen	105.000,00	227.200,00	183.138,46



**Straßen- und Wasserbau, Verkehr (Gruppe 6)**

MVAG	Mittelverwendungs- und aufbringungsgruppen (1. und 2. Ebene)	VA 2022	VA 2021	RA 2020
3413	Auszahlungen für den Erwerb von Gebäuden und Bauten			
3414	Auszahlungen für den Erwerb von technischen Anlagen, Fahrzeuge und Maschinen	1.500,00	4.000,00	
3415	Auszahlungen für den Erwerb von Amts-, Betriebs- und Geschäftsausstattung			
3416	Auszahlungen für den Erwerb von Kulturgütern			
3417	Auszahlungen für den Erwerb von Beteiligungen			
<b>342</b>	<b>Auszahlungen von gewährten Darlehen sowie gewährten Vorschüssen</b>	<b>0,00</b>	<b>0,00</b>	<b>0,00</b>
3421	Auszahlung von Darlehen an Träger des öffentlichen Rechts			
3422	Auszahlung von Darlehen an Beteiligungen			
3423	Auszahlung von Darlehen an Unternehmen und Haushalte			
3425	Auszahlungen von Vorschüssen und Anzahlungen			
<b>343</b>	<b>Auszahlungen aus Kapitaltransfers</b>	<b>0,00</b>	<b>0,00</b>	<b>0,00</b>
3431	Kapitaltransferzahlungen an Träger des öffentlichen Rechts			
3432	Kapitaltransferzahlungen an Beteiligungen			
3433	Kapitaltransferzahlungen an Unternehmen (Finanzunternehmen)			
3434	Kapitaltransferzahlungen an Haushalte und Organisationen ohne Erwerbscharakter			
3435	Kapitaltransferzahlungen an das Ausland			
<b>34</b>	<b>Summe Auszahlungen investive Gebarung</b>	<b>106.500,00</b>	<b>231.200,00</b>	<b>193.910,28</b>
<b>SA2</b>	<b>Saldo (2) Geldfluss aus der Investiven Gebarung (33 – 34)</b>	<b>-98.500,00</b>	<b>-211.200,00</b>	<b>-147.209,08</b>
<b>SA3</b>	<b>Saldo (3) Nettofinanzierungssaldo (Saldo 1 + Saldo 2)</b>	<b>-169.400,00</b>	<b>-246.600,00</b>	<b>-218.885,11</b>
<b>351</b>	<b>Einzahlungen aus der Aufnahme von Finanzschulden</b>	<b>0,00</b>	<b>0,00</b>	<b>102.000,00</b>
3511	Einzahlungen aus empfangenen Darlehen von öffentlichen Körperschaften und Rechtsträgern			
3512	Einzahlungen aus empfangenen Darlehen von Beteiligungen			
3513	Einzahlungen aus empfangenen Darlehen von Unternehmen und privaten Haushalten			
3514	Einzahlungen aus Finanzschulden (Finanzunternehmen)			102.000,00
<b>353</b>	<b>Einzahlungen infolge eines Kapitaltausch bei derivativen Finanzinstrumenten mit Grundgeschäft</b>	<b>0,00</b>	<b>0,00</b>	<b>0,00</b>
3530	Einzahlungen infolge eines Kapitaltausch bei derivativen Finanzinstrumenten mit Grundgeschäft			
<b>355</b>	<b>Einzahlungen aus dem Abgang von Finanzinstrumenten</b>	<b>0,00</b>	<b>0,00</b>	<b>0,00</b>
3550	Einzahlungen aus dem Abgang von Finanzinstrumenten			
<b>35</b>	<b>Summe Einzahlungen aus der Finanzierungstätigkeit</b>	<b>0,00</b>	<b>0,00</b>	<b>102.000,00</b>
<b>361</b>	<b>Auszahlungen aus der Tilgung von Finanzschulden</b>	<b>145.500,00</b>	<b>144.700,00</b>	<b>139.386,54</b>
3611	Auszahlungen aus empfangenen Darlehen von öffentlichen Körperschaften und Rechtsträgern	98.800,00	98.200,00	97.454,75

**Straßen- und Wasserbau, Verkehr (Gruppe 6)**

MVAG	Mittelverwendungs- und aufbringungsgruppen (1. und 2. Ebene)	VA 2022	VA 2021	RA 2020
3612	Auszahlungen aus empfangenen Darlehen von Beteiligungen			
3613	Auszahlungen aus empfangenen Darlehen von Unternehmen und privaten Haushalten	7.600,00	7.700,00	7.626,59
3614	Auszahlungen aus Finanzschulden	39.100,00	38.800,00	34.305,20
3615	Auszahlung aus der Rückzahlung von Leasingverbindlichkeiten			
<b>363</b>	<b>Auszahlungen infolge eines Kapitaltausch bei derivativen Finanzinstrumenten mit Grundgeschäft</b>	<b>0,00</b>	<b>0,00</b>	<b>0,00</b>
3630	Auszahlungen infolge eines Kapitaltausch bei derivativen Finanzinstrumenten mit Grundgeschäft			
<b>365</b>	<b>Auszahlungen für den Erwerb von Finanzinstrumenten</b>	<b>0,00</b>	<b>0,00</b>	<b>0,00</b>
3650	Auszahlungen für den Erwerb von Finanzinstrumenten			
<b>36</b>	<b>Summe Auszahlungen aus der Finanzierungstätigkeit</b>	<b>145.500,00</b>	<b>144.700,00</b>	<b>139.386,54</b>
<b>SA4</b>	<b>Saldo (4) Geldfluss aus der Finanzierungstätigkeit (35 – 36)</b>	<b>-145.500,00</b>	<b>-144.700,00</b>	<b>-37.386,54</b>
<b>SA5</b>	<b>Saldo (5) Geldfluss aus der voranschlagswirksamen Gebarung (Saldo 3 + Saldo 4)</b>	<b>-314.900,00</b>	<b>-391.300,00</b>	<b>-256.271,65</b>

## Wirtschaftsförderung (Gruppe 7)

MVAG	Mittelverwendungs- und aufbringungsgruppen (1. und 2. Ebene)	VA 2022	VA 2021	RA 2020
<b>311</b>	<b>Einzahlungen aus der operativen Verwaltungstätigkeit</b>	<b>1.000,00</b>	<b>17.000,00</b>	<b>17.508,23</b>
3111	Einzahlungen aus eigenen Abgaben			
3112	Einzahlungen aus Ertragsanteilen			
3113	Einzahlungen aus Gebühren			
3114	Einzahlungen aus Leistungen			
3115	Einzahlungen aus Besitz und wirtschaftlicher Tätigkeit			
3116	Einzahlungen aus Veräußerung von geringwertigen Wirtschaftsgütern (GWG) und sonstige Einzahlungen	1.000,00	17.000,00	17.508,23
<b>312</b>	<b>Einzahlungen aus Transfers (ohne Kapitaltransfers)</b>	<b>4.000,00</b>	<b>10.000,00</b>	<b>9.925,49</b>
3121	Transferzahlungen von Trägern des öffentlichen Rechts	4.000,00	4.000,00	4.000,00
3122	Transferzahlungen von Beteiligungen			
3123	Transferzahlungen von Unternehmen (inkl. Finanzunternehmen)			
3124	Transferzahlungen von Haushalte und Organisationen ohne Erwerbscharakter		6.000,00	5.925,49
3125	Transferzahlungen vom Ausland			
3126	Investitions- und Tilgungszuschüsse zwischen Unternehmungen und Betrieben der Gebietskörperschaft und der Gebietskörperschaft			
<b>313</b>	<b>Einzahlungen aus Finanzerträgen</b>	<b>0,00</b>	<b>0,00</b>	<b>0,00</b>
3131	Einzahlungen aus Zinserträgen			
3133	Einzahlungen aus Gewinnentnahmen von marktbestimmten Betrieben			
3134	Sonstige Einzahlungen aus Finanzerträgen			
3135	Einzahlungen aus Dividenden/Gewinnausschüttungen			
<b>31</b>	<b>Summe Einzahlungen operative Gebarung</b>	<b>5.000,00</b>	<b>27.000,00</b>	<b>27.433,72</b>
<b>321</b>	<b>Auszahlungen aus Personalaufwand</b>	<b>0,00</b>	<b>0,00</b>	<b>0,00</b>
3211	Auszahlungen für Personalaufwand Bezüge, Nebengebühren, und Mehrleistungsvergütungen)			
3212	Auszahlungen für gesetzliche und freiwillige Sozialaufwendungen			
3213	Auszahlungen aus sonstigem Personalaufwand			
<b>322</b>	<b>Auszahlungen aus Sachaufwand (ohne Transferaufwand)</b>	<b>18.500,00</b>	<b>29.500,00</b>	<b>29.205,63</b>
3221	Auszahlungen für Gebrauchs- und Verbrauchsgüter, Handelswaren	2.000,00	1.000,00	1.080,00
3222	Auszahlungen für Verwaltungs- und Betriebsaufwand			
3223	Auszahlungen für Leasing- und Mietaufwand			
3224	Auszahlungen für Instandhaltung	1.000,00	2.000,00	1.412,52
3225	Sonstige Auszahlungen aus Sachaufwand	15.500,00	26.500,00	26.713,11
<b>323</b>	<b>Auszahlungen aus Transfers (ohne Kapitaltransfers)</b>	<b>41.100,00</b>	<b>37.700,00</b>	<b>42.697,34</b>
3231	Transferzahlungen an Träger des öffentlichen Rechts			
3232	Transferzahlungen an Beteiligungen			
3233	Transferzahlungen an Unternehmen (inkl. Finanzunternehmen)			

**Wirtschaftsförderung (Gruppe 7)**

MVAG	Mittelverwendungs- und aufbringungsgruppen (1. und 2. Ebene)	VA 2022	VA 2021	RA 2020
3234	Transferzahlungen an Haushalte und Organisationen ohne Erwerbscharakter	41.100,00	37.700,00	42.697,34
3235	Transferzahlungen an das Ausland			
3236	Investitions- und Tilgungszuschüsse zwischen Unternehmungen und Betrieben der Gebietskörperschaft und der Gebietskörperschaft			
<b>324</b>	<b>Auszahlungen aus Finanzaufwand</b>	<b>800,00</b>	<b>800,00</b>	<b>0,00</b>
3241	Auszahlungen für Zinsaufwand, für Finanzierungsleasing, für Forderungskauf, für Finanzschulden und derivative Finanzinstrumente m	800,00	800,00	
3242	Auszahlungen für Zinsen aus derivativen Finanzinstrumenten ohne Grundgeschäft			
3243	Auszahlung aus Gewinnentnahmen von marktbestimmten Betrieben			
3244	Sonstige Auszahlungen aus Finanzaufwendungen			
<b>32</b>	<b>Summe Auszahlungen operative Gebarung</b>	<b>60.400,00</b>	<b>68.000,00</b>	<b>71.902,97</b>
<b>SA1</b>	<b>Saldo (1) Geldfluss aus der Operativen Gebarung (31 – 32)</b>	<b>-55.400,00</b>	<b>-41.000,00</b>	<b>-44.469,25</b>
<b>331</b>	<b>Einzahlungen aus der Investitionstätigkeit</b>	<b>0,00</b>	<b>0,00</b>	<b>0,00</b>
3311	Einzahlungen aus der Veräußerung von immateriellem Vermögen			
3312	Einzahlungen aus der Veräußerung von Grundstücken und Grundstückeinrichtungen			
3313	Einzahlungen aus der Veräußerung von Gebäuden und Bauten			
3314	Einzahlungen aus der Veräußerung von technischen Anlagen, Fahrzeuge und Maschinen			
3315	Einzahlungen aus der Veräußerung von Amts-, Betriebs- und Geschäftsausstattung			
3316	Einzahlungen aus der Veräußerung von Kulturgütern			
3317	Einzahlungen aus der Veräußerung von Beteiligungen			
<b>332</b>	<b>Einzahlungen aus der Rückzahlung von Darlehen sowie gewährten Vorschüssen</b>	<b>0,00</b>	<b>0,00</b>	<b>0,00</b>
3321	Einzahlungen aus Darlehen an Träger des öffentlichen Rechts			
3322	Einzahlungen aus Darlehen an Beteiligungen			
3323	Einzahlungen aus Darlehen an Unternehmen und Haushalte			
3325	Einzahlungen aus Vorschüssen und Anzahlungen			
<b>333</b>	<b>Einzahlungen aus Kapitaltransfers</b>	<b>6.000,00</b>	<b>4.000,00</b>	<b>15.799,84</b>
3331	Kapitaltransferzahlungen von Trägern des öffentlichen Rechts		4.000,00	15.799,84
3332	Kapitaltransferzahlungen von Beteiligungen			
3333	Kapitaltransferzahlungen von Unternehmen			
3334	Kapitaltransferzahlungen von Haushalten und Organisationen ohne Erwerbscharakter	6.000,00		
3335	Kapitaltransferzahlungen vom Ausland			
<b>33</b>	<b>Summe Einzahlungen investive Gebarung</b>	<b>6.000,00</b>	<b>4.000,00</b>	<b>15.799,84</b>
<b>341</b>	<b>Auszahlungen aus der Investitionstätigkeit</b>	<b>60.000,00</b>	<b>35.100,00</b>	<b>116.124,14</b>
3411	Auszahlungen für den Erwerb von immateriellem Vermögen		1.500,00	
3412	Auszahlungen für den Erwerb von Grundstücken und Grundstückseinrichtungen	50.000,00	32.000,00	116.124,14

**Wirtschaftsförderung (Gruppe 7)**

MVAG	Mittelverwendungs- und aufbringungsgruppen (1. und 2. Ebene)	VA 2022	VA 2021	RA 2020
3413	Auszahlungen für den Erwerb von Gebäuden und Bauten			
3414	Auszahlungen für den Erwerb von technischen Anlagen, Fahrzeuge und Maschinen			
3415	Auszahlungen für den Erwerb von Amts-, Betriebs- und Geschäftsausstattung	10.000,00	1.600,00	
3416	Auszahlungen für den Erwerb von Kulturgütern			
3417	Auszahlungen für den Erwerb von Beteiligungen			
<b>342</b>	<b>Auszahlungen von gewährten Darlehen sowie gewährten Vorschüssen</b>	<b>0,00</b>	<b>0,00</b>	<b>0,00</b>
3421	Auszahlung von Darlehen an Träger des öffentlichen Rechts			
3422	Auszahlung von Darlehen an Beteiligungen			
3423	Auszahlung von Darlehen an Unternehmen und Haushalte			
3425	Auszahlungen von Vorschüssen und Anzahlungen			
<b>343</b>	<b>Auszahlungen aus Kapitaltransfers</b>	<b>0,00</b>	<b>0,00</b>	<b>0,00</b>
3431	Kapitaltransferzahlungen an Träger des öffentlichen Rechts			
3432	Kapitaltransferzahlungen an Beteiligungen			
3433	Kapitaltransferzahlungen an Unternehmen (Finanzunternehmen)			
3434	Kapitaltransferzahlungen an Haushalte und Organisationen ohne Erwerbscharakter			
3435	Kapitaltransferzahlungen an das Ausland			
<b>34</b>	<b>Summe Auszahlungen investive Gebarung</b>	<b>60.000,00</b>	<b>35.100,00</b>	<b>116.124,14</b>
<b>SA2</b>	<b>Saldo (2) Geldfluss aus der Investiven Gebarung (33 – 34)</b>	<b>-54.000,00</b>	<b>-31.100,00</b>	<b>-100.324,30</b>
<b>SA3</b>	<b>Saldo (3) Nettofinanzierungssaldo (Saldo 1 + Saldo 2)</b>	<b>-109.400,00</b>	<b>-72.100,00</b>	<b>-144.793,55</b>
<b>351</b>	<b>Einzahlungen aus der Aufnahme von Finanzschulden</b>	<b>40.000,00</b>	<b>0,00</b>	<b>83.600,00</b>
3511	Einzahlungen aus empfangenen Darlehen von öffentlichen Körperschaften und Rechtsträgern			
3512	Einzahlungen aus empfangenen Darlehen von Beteiligungen			
3513	Einzahlungen aus empfangenen Darlehen von Unternehmen und privaten Haushalten			
3514	Einzahlungen aus Finanzschulden (Finanzunternehmen)	40.000,00		83.600,00
<b>353</b>	<b>Einzahlungen infolge eines Kapitaltausch bei derivativen Finanzinstrumenten mit Grundgeschäft</b>	<b>0,00</b>	<b>0,00</b>	<b>0,00</b>
3530	Einzahlungen infolge eines Kapitaltausch bei derivativen Finanzinstrumenten mit Grundgeschäft			
<b>355</b>	<b>Einzahlungen aus dem Abgang von Finanzinstrumenten</b>	<b>0,00</b>	<b>0,00</b>	<b>0,00</b>
3550	Einzahlungen aus dem Abgang von Finanzinstrumenten			
<b>35</b>	<b>Summe Einzahlungen aus der Finanzierungstätigkeit</b>	<b>40.000,00</b>	<b>0,00</b>	<b>83.600,00</b>
<b>361</b>	<b>Auszahlungen aus der Tilgung von Finanzschulden</b>	<b>5.700,00</b>	<b>3.000,00</b>	<b>0,00</b>
3611	Auszahlungen aus empfangenen Darlehen von öffentlichen Körperschaften und Rechtsträgern			

**Wirtschaftsförderung (Gruppe 7)**

MVAG	Mittelverwendungs- und aufbringungsgruppen (1. und 2. Ebene)	VA 2022	VA 2021	RA 2020
3612	Auszahlungen aus empfangenen Darlehen von Beteiligungen			
3613	Auszahlungen aus empfangenen Darlehen von Unternehmen und privaten Haushalten			
3614	Auszahlungen aus Finanzschulden	5.700,00	3.000,00	
3615	Auszahlung aus der Rückzahlung von Leasingverbindlichkeiten			
<b>363</b>	<b>Auszahlungen infolge eines Kapitaltausch bei derivativen Finanzinstrumenten mit Grundgeschäft</b>	<b>0,00</b>	<b>0,00</b>	<b>0,00</b>
3630	Auszahlungen infolge eines Kapitaltausch bei derivativen Finanzinstrumenten mit Grundgeschäft			
<b>365</b>	<b>Auszahlungen für den Erwerb von Finanzinstrumenten</b>	<b>0,00</b>	<b>0,00</b>	<b>0,00</b>
3650	Auszahlungen für den Erwerb von Finanzinstrumenten			
<b>36</b>	<b>Summe Auszahlungen aus der Finanzierungstätigkeit</b>	<b>5.700,00</b>	<b>3.000,00</b>	<b>0,00</b>
<b>SA4</b>	<b>Saldo (4) Geldfluss aus der Finanzierungstätigkeit (35 – 36)</b>	<b>34.300,00</b>	<b>-3.000,00</b>	<b>83.600,00</b>
<b>SA5</b>	<b>Saldo (5) Geldfluss aus der voranschlagswirksamen Gebarung (Saldo 3 + Saldo 4)</b>	<b>-75.100,00</b>	<b>-75.100,00</b>	<b>-61.193,55</b>

## Dienstleistungen (Gruppe 8)

MVAG	Mittelverwendungs- und aufbringungsgruppen (1. und 2. Ebene)	VA 2022	VA 2021	RA 2020
<b>311</b>	<b>Einzahlungen aus der operativen Verwaltungstätigkeit</b>	<b>1.438.900,00</b>	<b>1.399.100,00</b>	<b>1.860.576,28</b>
3111	Einzahlungen aus eigenen Abgaben			11.674,22
3112	Einzahlungen aus Ertragsanteilen			
3113	Einzahlungen aus Gebühren	889.000,00	861.000,00	853.049,29
3114	Einzahlungen aus Leistungen	404.500,00	412.200,00	337.221,25
3115	Einzahlungen aus Besitz und wirtschaftlicher Tätigkeit	49.000,00	47.900,00	32.239,10
3116	Einzahlungen aus Veräußerung von geringwertigen Wirtschaftsgütern (GWG) und sonstige Einzahlungen	96.400,00	78.000,00	626.392,42
<b>312</b>	<b>Einzahlungen aus Transfers (ohne Kapitaltransfers)</b>	<b>189.600,00</b>	<b>177.500,00</b>	<b>229.168,70</b>
3121	Transferzahlungen von Trägern des öffentlichen Rechts	185.600,00	170.600,00	224.060,07
3122	Transferzahlungen von Beteiligungen			
3123	Transferzahlungen von Unternehmen (inkl. Finanzunternehmen)	1.000,00	1.000,00	
3124	Transferzahlungen von Haushalte und Organisationen ohne Erwerbscharakter	1.000,00	1.000,00	3.534,78
3125	Transferzahlungen vom Ausland	2.000,00	4.900,00	1.573,85
3126	Investitions- und Tilgungszuschüsse zwischen Unternehmungen und Betrieben der Gebietskörperschaft und der Gebietskörperschaft			
<b>313</b>	<b>Einzahlungen aus Finanzerträgen</b>	<b>0,00</b>	<b>100,00</b>	<b>0,00</b>
3131	Einzahlungen aus Zinserträgen		100,00	
3133	Einzahlungen aus Gewinnentnahmen von marktbestimmten Betrieben			
3134	Sonstige Einzahlungen aus Finanzerträgen			
3135	Einzahlungen aus Dividenden/Gewinnausschüttungen			
<b>31</b>	<b>Summe Einzahlungen operative Gebarung</b>	<b>1.628.500,00</b>	<b>1.576.700,00</b>	<b>2.089.744,98</b>
<b>321</b>	<b>Auszahlungen aus Personalaufwand</b>	<b>395.900,00</b>	<b>374.700,00</b>	<b>355.306,67</b>
3211	Auszahlungen für Personalaufwand Bezüge, Nebengebühren, und Mehrleistungsvergütungen)	315.000,00	293.000,00	279.849,92
3212	Auszahlungen für gesetzliche und freiwillige Sozialaufwendungen	80.900,00	81.700,00	75.456,75
3213	Auszahlungen aus sonstigem Personalaufwand			
<b>322</b>	<b>Auszahlungen aus Sachaufwand (ohne Transferaufwand)</b>	<b>622.400,00</b>	<b>589.800,00</b>	<b>1.491.255,00</b>
3221	Auszahlungen für Gebrauchs- und Verbrauchsgüter, Handelswaren	37.900,00	36.400,00	37.095,51
3222	Auszahlungen für Verwaltungs- und Betriebsaufwand	83.800,00	71.100,00	86.524,14
3223	Auszahlungen für Leasing- und Mietaufwand	3.300,00	3.000,00	2.881,07
3224	Auszahlungen für Instandhaltung	132.000,00	135.900,00	100.556,30
3225	Sonstige Auszahlungen aus Sachaufwand	365.400,00	343.400,00	1.264.197,98
<b>323</b>	<b>Auszahlungen aus Transfers (ohne Kapitaltransfers)</b>	<b>276.300,00</b>	<b>277.300,00</b>	<b>212.400,00</b>
3231	Transferzahlungen an Träger des öffentlichen Rechts			
3232	Transferzahlungen an Beteiligungen			
3233	Transferzahlungen an Unternehmen (inkl. Finanzunternehmen)	276.300,00	277.300,00	212.400,00

## Dienstleistungen (Gruppe 8)

MVAG	Mittelverwendungs- und aufbringungsgruppen (1. und 2. Ebene)	VA 2022	VA 2021	RA 2020
3234	Transferzahlungen an Haushalte und Organisationen ohne Erwerbscharakter			
3235	Transferzahlungen an das Ausland			
3236	Investitions- und Tilgungszuschüsse zwischen Unternehmungen und Betrieben der Gebietskörperschaft und der Gebietskörperschaft			
<b>324</b>	<b>Auszahlungen aus Finanzaufwand</b>	<b>24.300,00</b>	<b>27.300,00</b>	<b>27.304,69</b>
3241	Auszahlungen für Zinsaufwand, für Finanzierungsleasing, für Forderungskauf, für Finanzschulden und derivative Finanzinstrumente m	24.300,00	27.300,00	27.304,69
3242	Auszahlungen für Zinsen aus derivativen Finanzinstrumenten ohne Grundgeschäft			
3243	Auszahlung aus Gewinnentnahmen von marktbestimmten Betrieben			
3244	Sonstige Auszahlungen aus Finanzaufwendungen			
<b>32</b>	<b>Summe Auszahlungen operative Gebarung</b>	<b>1.318.900,00</b>	<b>1.269.100,00</b>	<b>2.086.266,36</b>
<b>SA1</b>	<b>Saldo (1) Geldfluss aus der Operativen Gebarung (31 – 32)</b>	<b>309.600,00</b>	<b>307.600,00</b>	<b>3.478,62</b>
<b>331</b>	<b>Einzahlungen aus der Investitionstätigkeit</b>	<b>5.000,00</b>	<b>0,00</b>	<b>4.300,00</b>
3311	Einzahlungen aus der Veräußerung von immateriellem Vermögen			
3312	Einzahlungen aus der Veräußerung von Grundstücken und Grundstückeinrichtungen			4.000,00
3313	Einzahlungen aus der Veräußerung von Gebäuden und Bauten			
3314	Einzahlungen aus der Veräußerung von technischen Anlagen, Fahrzeuge und Maschinen	5.000,00		300,00
3315	Einzahlungen aus der Veräußerung von Amts-, Betriebs- und Geschäftsausstattung			
3316	Einzahlungen aus der Veräußerung von Kulturgütern			
3317	Einzahlungen aus der Veräußerung von Beteiligungen			
<b>332</b>	<b>Einzahlungen aus der Rückzahlung von Darlehen sowie gewährten Vorschüssen</b>	<b>0,00</b>	<b>0,00</b>	<b>0,00</b>
3321	Einzahlungen aus Darlehen an Träger des öffentlichen Rechts			
3322	Einzahlungen aus Darlehen an Beteiligungen			
3323	Einzahlungen aus Darlehen an Unternehmen und Haushalte			
3325	Einzahlungen aus Vorschüssen und Anzahlungen			
<b>333</b>	<b>Einzahlungen aus Kapitaltransfers</b>	<b>91.900,00</b>	<b>99.200,00</b>	<b>311.226,04</b>
3331	Kapitaltransferzahlungen von Trägern des öffentlichen Rechts	71.900,00	74.200,00	244.210,80
3332	Kapitaltransferzahlungen von Beteiligungen			
3333	Kapitaltransferzahlungen von Unternehmen			
3334	Kapitaltransferzahlungen von Haushalten und Organisationen ohne Erwerbscharakter	20.000,00	25.000,00	67.015,24
3335	Kapitaltransferzahlungen vom Ausland			
<b>33</b>	<b>Summe Einzahlungen investive Gebarung</b>	<b>96.900,00</b>	<b>99.200,00</b>	<b>315.526,04</b>
<b>341</b>	<b>Auszahlungen aus der Investitionstätigkeit</b>	<b>316.500,00</b>	<b>497.300,00</b>	<b>596.884,52</b>
3411	Auszahlungen für den Erwerb von immateriellem Vermögen	59.600,00	300,00	17.290,20
3412	Auszahlungen für den Erwerb von Grundstücken und Grundstückseinrichtungen	138.500,00	91.300,00	331.092,90



**Dienstleistungen (Gruppe 8)**

MVAG	Mittelverwendungs- und aufbringungsgruppen (1. und 2. Ebene)	VA 2022	VA 2021	RA 2020
3413	Auszahlungen für den Erwerb von Gebäuden und Bauten		305.000,00	235.048,18
3414	Auszahlungen für den Erwerb von technischen Anlagen, Fahrzeuge und Maschinen	111.900,00	62.700,00	7.780,42
3415	Auszahlungen für den Erwerb von Amts-, Betriebs- und Geschäftsausstattung	6.500,00	38.000,00	5.672,82
3416	Auszahlungen für den Erwerb von Kulturgütern			
3417	Auszahlungen für den Erwerb von Beteiligungen			
<b>342</b>	<b>Auszahlungen von gewährten Darlehen sowie gewährten Vorschüssen</b>	<b>0,00</b>	<b>0,00</b>	<b>0,00</b>
3421	Auszahlung von Darlehen an Träger des öffentlichen Rechts			
3422	Auszahlung von Darlehen an Beteiligungen			
3423	Auszahlung von Darlehen an Unternehmen und Haushalte			
3425	Auszahlungen von Vorschüssen und Anzahlungen			
<b>343</b>	<b>Auszahlungen aus Kapitaltransfers</b>	<b>0,00</b>	<b>0,00</b>	<b>0,00</b>
3431	Kapitaltransferzahlungen an Träger des öffentlichen Rechts			
3432	Kapitaltransferzahlungen an Beteiligungen			
3433	Kapitaltransferzahlungen an Unternehmen (Finanzunternehmen)			
3434	Kapitaltransferzahlungen an Haushalte und Organisationen ohne Erwerbscharakter			
3435	Kapitaltransferzahlungen an das Ausland			
<b>34</b>	<b>Summe Auszahlungen investive Gebarung</b>	<b>316.500,00</b>	<b>497.300,00</b>	<b>596.884,52</b>
<b>SA2</b>	<b>Saldo (2) Geldfluss aus der Investiven Gebarung (33 – 34)</b>	<b>-219.600,00</b>	<b>-398.100,00</b>	<b>-281.358,48</b>
<b>SA3</b>	<b>Saldo (3) Nettofinanzierungssaldo (Saldo 1 + Saldo 2)</b>	<b>90.000,00</b>	<b>-90.500,00</b>	<b>-277.879,86</b>
<b>351</b>	<b>Einzahlungen aus der Aufnahme von Finanzschulden</b>	<b>25.000,00</b>	<b>0,00</b>	<b>200.000,00</b>
3511	Einzahlungen aus empfangenen Darlehen von öffentlichen Körperschaften und Rechtsträgern			
3512	Einzahlungen aus empfangenen Darlehen von Beteiligungen			
3513	Einzahlungen aus empfangenen Darlehen von Unternehmen und privaten Haushalten			
3514	Einzahlungen aus Finanzschulden (Finanzunternehmen)	25.000,00		200.000,00
<b>353</b>	<b>Einzahlungen infolge eines Kapitaltausch bei derivativen Finanzinstrumenten mit Grundgeschäft</b>	<b>0,00</b>	<b>0,00</b>	<b>0,00</b>
3530	Einzahlungen infolge eines Kapitaltausch bei derivativen Finanzinstrumenten mit Grundgeschäft			
<b>355</b>	<b>Einzahlungen aus dem Abgang von Finanzinstrumenten</b>	<b>0,00</b>	<b>0,00</b>	<b>0,00</b>
3550	Einzahlungen aus dem Abgang von Finanzinstrumenten			
<b>35</b>	<b>Summe Einzahlungen aus der Finanzierungstätigkeit</b>	<b>25.000,00</b>	<b>0,00</b>	<b>200.000,00</b>
<b>361</b>	<b>Auszahlungen aus der Tilgung von Finanzschulden</b>	<b>267.600,00</b>	<b>273.000,00</b>	<b>265.069,16</b>
3611	Auszahlungen aus empfangenen Darlehen von öffentlichen Körperschaften und Rechtsträgern	75.500,00	74.100,00	72.836,27

**Dienstleistungen (Gruppe 8)**

MVAG	Mittelverwendungs- und aufbringungsgruppen (1. und 2. Ebene)	VA 2022	VA 2021	RA 2020
3612	Auszahlungen aus empfangenen Darlehen von Beteiligungen			
3613	Auszahlungen aus empfangenen Darlehen von Unternehmen und privaten Haushalten			
3614	Auszahlungen aus Finanzschulden	192.100,00	198.900,00	192.232,89
3615	Auszahlung aus der Rückzahlung von Leasingverbindlichkeiten			
<b>363</b>	<b>Auszahlungen infolge eines Kapitaltausch bei derivativen Finanzinstrumenten mit Grundgeschäft</b>	<b>0,00</b>	<b>0,00</b>	<b>0,00</b>
3630	Auszahlungen infolge eines Kapitaltausch bei derivativen Finanzinstrumenten mit Grundgeschäft			
<b>365</b>	<b>Auszahlungen für den Erwerb von Finanzinstrumenten</b>	<b>0,00</b>	<b>0,00</b>	<b>0,00</b>
3650	Auszahlungen für den Erwerb von Finanzinstrumenten			
<b>36</b>	<b>Summe Auszahlungen aus der Finanzierungstätigkeit</b>	<b>267.600,00</b>	<b>273.000,00</b>	<b>265.069,16</b>
<b>SA4</b>	<b>Saldo (4) Geldfluss aus der Finanzierungstätigkeit (35 – 36)</b>	<b>-242.600,00</b>	<b>-273.000,00</b>	<b>-65.069,16</b>
<b>SA5</b>	<b>Saldo (5) Geldfluss aus der voranschlagswirksamen Gebarung (Saldo 3 + Saldo 4)</b>	<b>-152.600,00</b>	<b>-363.500,00</b>	<b>-342.949,02</b>

## Finanzwirtschaft (Gruppe 9)

MVAG	Mittelverwendungs- und aufbringungsgruppen (1. und 2. Ebene)	VA 2022	VA 2021	RA 2020
<b>311</b>	<b>Einzahlungen aus der operativen Verwaltungstätigkeit</b>	<b>1.925.000,00</b>	<b>1.851.800,00</b>	<b>2.129.573,66</b>
3111	Einzahlungen aus eigenen Abgaben	608.000,00	574.000,00	568.652,90
3112	Einzahlungen aus Ertragsanteilen	1.312.000,00	1.263.300,00	1.194.258,10
3113	Einzahlungen aus Gebühren			
3114	Einzahlungen aus Leistungen			0,77
3115	Einzahlungen aus Besitz und wirtschaftlicher Tätigkeit			
3116	Einzahlungen aus Veräußerung von geringwertigen Wirtschaftsgütern (GWG) und sonstige Einzahlungen	5.000,00	14.500,00	366.661,89
<b>312</b>	<b>Einzahlungen aus Transfers (ohne Kapitaltransfers)</b>	<b>150.000,00</b>	<b>113.600,00</b>	<b>7.128,00</b>
3121	Transferzahlungen von Trägern des öffentlichen Rechts	150.000,00	113.600,00	7.128,00
3122	Transferzahlungen von Beteiligungen			
3123	Transferzahlungen von Unternehmen (inkl. Finanzunternehmen)			
3124	Transferzahlungen von Haushalte und Organisationen ohne Erwerbscharakter			
3125	Transferzahlungen vom Ausland			
3126	Investitions- und Tilgungszuschüsse zwischen Unternehmungen und Betrieben der Gebietskörperschaft und der Gebietskörperschaft			
<b>313</b>	<b>Einzahlungen aus Finanzerträgen</b>	<b>200,00</b>	<b>200,00</b>	<b>96,77</b>
3131	Einzahlungen aus Zinserträgen	200,00	200,00	96,77
3133	Einzahlungen aus Gewinnentnahmen von marktbestimmten Betrieben			
3134	Sonstige Einzahlungen aus Finanzerträgen			
3135	Einzahlungen aus Dividenden/Gewinnausschüttungen			
<b>31</b>	<b>Summe Einzahlungen operative Gebarung</b>	<b>2.075.200,00</b>	<b>1.965.600,00</b>	<b>2.136.798,43</b>
<b>321</b>	<b>Auszahlungen aus Personalaufwand</b>	<b>0,00</b>	<b>0,00</b>	<b>0,00</b>
3211	Auszahlungen für Personalaufwand Bezüge, Nebengebühren, und Mehrleistungsvergütungen)			
3212	Auszahlungen für gesetzliche und freiwillige Sozialaufwendungen			
3213	Auszahlungen aus sonstigem Personalaufwand			
<b>322</b>	<b>Auszahlungen aus Sachaufwand (ohne Transferaufwand)</b>	<b>300,00</b>	<b>6.800,00</b>	<b>11.072,22</b>
3221	Auszahlungen für Gebrauchs- und Verbrauchsgüter, Handelswaren			
3222	Auszahlungen für Verwaltungs- und Betriebsaufwand			
3223	Auszahlungen für Leasing- und Mietaufwand			
3224	Auszahlungen für Instandhaltung			
3225	Sonstige Auszahlungen aus Sachaufwand	300,00	6.800,00	11.072,22
<b>323</b>	<b>Auszahlungen aus Transfers (ohne Kapitaltransfers)</b>	<b>10.000,00</b>	<b>9.800,00</b>	<b>9.518,26</b>
3231	Transferzahlungen an Träger des öffentlichen Rechts	10.000,00	9.800,00	9.518,26
3232	Transferzahlungen an Beteiligungen			
3233	Transferzahlungen an Unternehmen (inkl. Finanzunternehmen)			

## Finanzwirtschaft (Gruppe 9)

MVAG	Mittelverwendungs- und aufbringungsgruppen (1. und 2. Ebene)	VA 2022	VA 2021	RA 2020
3234	Transferzahlungen an Haushalte und Organisationen ohne Erwerbscharakter			
3235	Transferzahlungen an das Ausland			
3236	Investitions- und Tilgungszuschüsse zwischen Unternehmungen und Betrieben der Gebietskörperschaft und der Gebietskörperschaft			
<b>324</b>	<b>Auszahlungen aus Finanzaufwand</b>	<b>2.000,00</b>	<b>2.000,00</b>	<b>2.450,85</b>
3241	Auszahlungen für Zinsaufwand, für Finanzierungsleasing, für Forderungskauf, für Finanzschulden und derivative Finanzinstrumente m			
3242	Auszahlungen für Zinsen aus derivativen Finanzinstrumenten ohne Grundgeschäft			
3243	Auszahlung aus Gewinnentnahmen von marktbestimmten Betrieben			
3244	Sonstige Auszahlungen aus Finanzaufwendungen	2.000,00	2.000,00	2.450,85
<b>32</b>	<b>Summe Auszahlungen operative Gebarung</b>	<b>12.300,00</b>	<b>18.600,00</b>	<b>23.041,33</b>
<b>SA1</b>	<b>Saldo (1) Geldfluss aus der Operativen Gebarung (31 – 32)</b>	<b>2.062.900,00</b>	<b>1.947.000,00</b>	<b>2.113.757,10</b>
<b>331</b>	<b>Einzahlungen aus der Investitionstätigkeit</b>	<b>0,00</b>	<b>0,00</b>	<b>0,00</b>
3311	Einzahlungen aus der Veräußerung von immateriellem Vermögen			
3312	Einzahlungen aus der Veräußerung von Grundstücken und Grundstückeinrichtungen			
3313	Einzahlungen aus der Veräußerung von Gebäuden und Bauten			
3314	Einzahlungen aus der Veräußerung von technischen Anlagen, Fahrzeuge und Maschinen			
3315	Einzahlungen aus der Veräußerung von Amts-, Betriebs- und Geschäftsausstattung			
3316	Einzahlungen aus der Veräußerung von Kulturgütern			
3317	Einzahlungen aus der Veräußerung von Beteiligungen			
<b>332</b>	<b>Einzahlungen aus der Rückzahlung von Darlehen sowie gewährten Vorschüssen</b>	<b>0,00</b>	<b>0,00</b>	<b>0,00</b>
3321	Einzahlungen aus Darlehen an Träger des öffentlichen Rechts			
3322	Einzahlungen aus Darlehen an Beteiligungen			
3323	Einzahlungen aus Darlehen an Unternehmen und Haushalte			
3325	Einzahlungen aus Vorschüssen und Anzahlungen			
<b>333</b>	<b>Einzahlungen aus Kapitaltransfers</b>	<b>0,00</b>	<b>0,00</b>	<b>0,00</b>
3331	Kapitaltransferzahlungen von Trägern des öffentlichen Rechts			
3332	Kapitaltransferzahlungen von Beteiligungen			
3333	Kapitaltransferzahlungen von Unternehmen			
3334	Kapitaltransferzahlungen von Haushalten und Organisationen ohne Erwerbscharakter			
3335	Kapitaltransferzahlungen vom Ausland			
<b>33</b>	<b>Summe Einzahlungen investive Gebarung</b>	<b>0,00</b>	<b>0,00</b>	<b>0,00</b>
<b>341</b>	<b>Auszahlungen aus der Investitionstätigkeit</b>	<b>0,00</b>	<b>0,00</b>	<b>0,00</b>
3411	Auszahlungen für den Erwerb von immateriellem Vermögen			
3412	Auszahlungen für den Erwerb von Grundstücken und Grundstückseinrichtungen			

## Finanzwirtschaft (Gruppe 9)

MVAG	Mittelverwendungs- und aufbringungsgruppen (1. und 2. Ebene)	VA 2022	VA 2021	RA 2020
3413	Auszahlungen für den Erwerb von Gebäuden und Bauten			
3414	Auszahlungen für den Erwerb von technischen Anlagen, Fahrzeuge und Maschinen			
3415	Auszahlungen für den Erwerb von Amts-, Betriebs- und Geschäftsausstattung			
3416	Auszahlungen für den Erwerb von Kulturgütern			
3417	Auszahlungen für den Erwerb von Beteiligungen			
<b>342</b>	<b>Auszahlungen von gewährten Darlehen sowie gewährten Vorschüssen</b>	<b>0,00</b>	<b>0,00</b>	<b>0,00</b>
3421	Auszahlung von Darlehen an Träger des öffentlichen Rechts			
3422	Auszahlung von Darlehen an Beteiligungen			
3423	Auszahlung von Darlehen an Unternehmen und Haushalte			
3425	Auszahlungen von Vorschüssen und Anzahlungen			
<b>343</b>	<b>Auszahlungen aus Kapitaltransfers</b>	<b>0,00</b>	<b>0,00</b>	<b>0,00</b>
3431	Kapitaltransferzahlungen an Träger des öffentlichen Rechts			
3432	Kapitaltransferzahlungen an Beteiligungen			
3433	Kapitaltransferzahlungen an Unternehmen (Finanzunternehmen)			
3434	Kapitaltransferzahlungen an Haushalte und Organisationen ohne Erwerbscharakter			
3435	Kapitaltransferzahlungen an das Ausland			
<b>34</b>	<b>Summe Auszahlungen investive Gebarung</b>	<b>0,00</b>	<b>0,00</b>	<b>0,00</b>
<b>SA2</b>	<b>Saldo (2) Geldfluss aus der Investiven Gebarung (33 – 34)</b>	<b>0,00</b>	<b>0,00</b>	<b>0,00</b>
<b>SA3</b>	<b>Saldo (3) Nettofinanzierungssaldo (Saldo 1 + Saldo 2)</b>	<b>2.062.900,00</b>	<b>1.947.000,00</b>	<b>2.113.757,10</b>
<b>351</b>	<b>Einzahlungen aus der Aufnahme von Finanzschulden</b>	<b>0,00</b>	<b>0,00</b>	<b>0,00</b>
3511	Einzahlungen aus empfangenen Darlehen von öffentlichen Körperschaften und Rechtsträgern			
3512	Einzahlungen aus empfangenen Darlehen von Beteiligungen			
3513	Einzahlungen aus empfangenen Darlehen von Unternehmen und privaten Haushalten			
3514	Einzahlungen aus Finanzschulden (Finanzunternehmen)			
<b>353</b>	<b>Einzahlungen infolge eines Kapitaltausch bei derivativen Finanzinstrumenten mit Grundgeschäft</b>	<b>0,00</b>	<b>0,00</b>	<b>0,00</b>
3530	Einzahlungen infolge eines Kapitaltausch bei derivativen Finanzinstrumenten mit Grundgeschäft			
<b>355</b>	<b>Einzahlungen aus dem Abgang von Finanzinstrumenten</b>	<b>0,00</b>	<b>0,00</b>	<b>0,00</b>
3550	Einzahlungen aus dem Abgang von Finanzinstrumenten			
<b>35</b>	<b>Summe Einzahlungen aus der Finanzierungstätigkeit</b>	<b>0,00</b>	<b>0,00</b>	<b>0,00</b>
<b>361</b>	<b>Auszahlungen aus der Tilgung von Finanzschulden</b>	<b>0,00</b>	<b>0,00</b>	<b>0,00</b>
3611	Auszahlungen aus empfangenen Darlehen von öffentlichen Körperschaften und Rechtsträgern			

**Finanzwirtschaft (Gruppe 9)**

MVAG	Mittelverwendungs- und aufbringungsgruppen (1. und 2. Ebene)	VA 2022	VA 2021	RA 2020
3612	Auszahlungen aus empfangenen Darlehen von Beteiligungen			
3613	Auszahlungen aus empfangenen Darlehen von Unternehmen und privaten Haushalten			
3614	Auszahlungen aus Finanzschulden			
3615	Auszahlung aus der Rückzahlung von Leasingverbindlichkeiten			
<b>363</b>	<b>Auszahlungen infolge eines Kapitaltausch bei derivativen Finanzinstrumenten mit Grundgeschäft</b>	<b>0,00</b>	<b>0,00</b>	<b>0,00</b>
3630	Auszahlungen infolge eines Kapitaltausch bei derivativen Finanzinstrumenten mit Grundgeschäft			
<b>365</b>	<b>Auszahlungen für den Erwerb von Finanzinstrumenten</b>	<b>0,00</b>	<b>0,00</b>	<b>0,00</b>
3650	Auszahlungen für den Erwerb von Finanzinstrumenten			
<b>36</b>	<b>Summe Auszahlungen aus der Finanzierungstätigkeit</b>	<b>0,00</b>	<b>0,00</b>	<b>0,00</b>
<b>SA4</b>	<b>Saldo (4) Geldfluss aus der Finanzierungstätigkeit (35 – 36)</b>	<b>0,00</b>	<b>0,00</b>	<b>0,00</b>
<b>SA5</b>	<b>Saldo (5) Geldfluss aus der voranschlagswirksamen Gebarung (Saldo 3 + Saldo 4)</b>	<b>2.062.900,00</b>	<b>1.947.000,00</b>	<b>2.113.757,10</b>

Querschnitt (Anlage 5b)





Bezeichnung	Zuordnung der Aufwands- und Ertragsgruppen	Summe Haushalt	davon A 85 - 89	Summe ohne A 85 - 89
<b>I. Querschnitt</b>				
<b>Erträge der operativen Gebarung / Einzahlungen aus Abgaben</b>				
10	Einzahlungen aus eigenen Abgaben	Unterklassen 83 bis 85 ohne Gruppen 852, 858 und 859	608.000,00	608.000,00
11	Erträge aus Ertragsanteilen	Gruppen 858 und 859	1.312.000,00	1.312.000,00
12	Gebühren für die Benützung von Gemeindevorrichtungen und -anlagen	Gruppe 852	889.000,00	864.000,00
13	Erträge aus Leistungen	Unterklasse 81 ohne Gruppen 811, 817, 818 und 819	764.700,00	99.000,00
14	Erträge aus Besitz und wirtschaftlicher Tätigkeit	Gruppen 811, 820, 822, 823	79.600,00	35.500,00
15	Transfererträge von Trägern des öffentlichen Rechts	Gruppen 860 bis 863, 888	283.600,00	77.600,00
16	Sonstige Transfererträge	Gruppen 809, 864 bis 868, 880	18.700,00	18.700,00
17	Gewinnentnahmen der Gemeinde von Unternehmungen und marktbestimmten Betrieben der Gemeinde (A 85-89)	Gruppe 869 und 879		
18	Erträge aus Veräußerungen und sonstige Erträge	Gruppen 814, 815, 824, 827, 828 und 829	121.000,00	95.400,00
<b>19</b>	<b>Summe 1 (Erträge)</b>		<b>4.076.600,00</b>	<b>1.171.500,00</b>
<b>Aufwendungen der operativen Gebarung</b>				
20	Personalaufwand	Klasse 5 ohne nicht finanzierungswirksame Konten	867.100,00	111.500,00
21	Pensionen und sonstige Ruhebezüge	Gruppen 760, 761		
22	Bezüge der gewählten Organe	Gruppe 721	102.000,00	102.000,00
23	Gebrauchs- und Verbrauchsgüter, Handelswaren	Klasse 4	89.900,00	23.500,00
24	Verwaltungs- und Betriebsaufwand	Klasse 6 ohne Gruppen 650 bis 655, 657, 658, 680 bis 687, 689, 690, 694 bis 699; Unterklassen 70 bis 72 ohne Gruppen 706 und 721; Gruppe 790	1.360.600,00	325.500,00
25	Zinsen für Finanzschulden	Gruppen 650, 651, 653 und 657	43.700,00	22.900,00
26	Laufende Transfers an Träger des öffentlichen Rechts	Gruppen 750 bis 754	803.700,00	803.700,00
27	Sonstige laufende Transfers	Gruppen 755 bis 757, 759, 764, 768, 780 und 781	335.300,00	276.300,00
28	Gewinnentnahmen der Gemeinde von Unternehmungen und marktbestimmten Betrieben der Gemeinde (A 85-89)	Gruppe 769		
<b>29</b>	<b>Summe 2 (Aufwendungen)</b>		<b>3.602.300,00</b>	<b>759.700,00</b>
<b>91</b>	<b>SALDO 1: Ergebnis der operativen Gebarung</b>	Summe 1 minus Summe 2	<b>474.300,00</b>	<b>411.800,00</b>

Bezeichnung	Zuordnung Abgang/Zugang zu den Bestandskonten und der Kapitaltransferkonten	Summe Haushalt	davon A 85 - 89	Summe ohne A 85 - 89
<b>Vermögensgebarung mit Kapitaltransfers ohne Finanztransaktionen</b>				
30	Veräußerung von unbeweglichem Vermögen			
	Unterklassen 00, 01, 05 und 06; Gruppen 801, 802 und 805 (bei unbeweglichen Kulturgütern)			
31	Veräußerung von beweglichem Vermögen	5.000,00		5.000,00
	Unterklassen 02 bis 04; Gruppen 100, 113, 120, 150, 159, 170 und 175; Gruppen 803, 804 und 805 (bei beweglichen Kulturgütern)			
32	Veräußerung von immateriellen Vermögenswerten			
	Unterklasse 07			
33	Investitionszuschüsse (erhaltene Kapitaltransfers) von Trägern des öffentlichen Rechts	288.400,00	71.900,00	216.500,00
	Gruppen 300 bis 303, 309, 871			
34	Sonstige Investitionszuschüsse (erhaltene Kapitaltransfers)	26.000,00	20.000,00	6.000,00
	Gruppen 304 bis 308			
<b>39</b>	<b>Summe 3 (Vermögensgebarung mit Kapitaltransfer ohne Finanztransaktionen)</b>	<b>319.400,00</b>	<b>91.900,00</b>	<b>227.500,00</b>
<b>Vermögensgebarung und Kapitaltransfers ohne Finanztransaktionen</b>				
40	Erwerb von unbeweglichem Vermögen	293.500,00	138.500,00	155.000,00
	Unterklassen 00, 01 und 05; Gruppen 060, 061 und 063			
41	Erwerb von beweglichem Vermögen, Aktivierte Vorräte	165.200,00		165.200,00
	Unterklassen 02 bis 04; Gruppe 062; Gruppen 100, 113, 120, 150, 159, 170 und 175			
42	Erwerb von immateriellen Vermögenswerten	61.600,00	59.600,00	2.000,00
	Unterklasse 07			
43	Kapitaltransfers an Träger des öffentlichen Rechts			
	Gruppen 130 und 135; Gruppen 770 bis 774			
44	Sonstige Kapitaltransfers	15.100,00		15.100,00
	Gruppen 775 bis 779, 785 und 786			
<b>49</b>	<b>Summe 4 (Vermögensgebarung und Kapitaltransfer ohne Finanztransaktionen)</b>	<b>535.400,00</b>	<b>198.100,00</b>	<b>337.300,00</b>
<b>92</b>	<b>SALDO 2: Saldo der Vermögensgebarung ohne Finanztransaktionen</b>	<b>-216.000,00</b>	<b>-106.200,00</b>	<b>-109.800,00</b>
	Summe 3 minus Summe 4			

Bezeichnung	Zuordnung der Gruppen der Finanzierungsrechnung	nur A 85 - 89
<b>Einzahlungen aus Finanztransaktionen</b>		
50 Veräußerung von Beteiligungen und Wertpapieren	Unterklasse 08; Gruppen 223 und 224	
51 Entnahmen aus Zahlungsmittelreserven	Gruppen 293, 294 und 295	
52 Einzahlungen aus der Rückzahlung von Darlehen an Träger des öffentlichen Rechts	Gruppen 240 bis 244	
53 Einzahlungen aus der Rückzahlung von Darlehen an andere und von Bezugsvorschüssen	Gruppen 245 bis 249 und 273	
54 Aufnahme von Finanzschulden von Trägern des öffentlichen Rechts	Gruppen 340 bis 344, 350 bis 354	
55 Aufnahme von Finanzschulden von anderen	Unterklasse 32; Gruppen 345 bis 349, 355 bis 357	25.000,00
58 Ausgleichszahlungen aus Finanzderivaten	Gruppen 821 und 826	
<b>59 Summe 5 (Einzahlungen aus Finanztransaktionen)</b>		<b>25.000,00</b>
<b>Auszahlungen aus Finanztransaktionen</b>		
60 Erwerb von Beteiligungen und Wertpapieren	Unterklasse 08; Gruppen 223 und 224	
61 Zuführung an Zahlungsmittelreserven	Gruppen 293, 294 und 295	
62 Gewährung von Darlehen an Träger des öffentlichen Rechts	Gruppen 240 bis 244	
63 Gewährung von Darlehen an andere und von Bezugsvorschüssen	Gruppen 245 bis 249 und 273	
64 Rückzahlung von Finanzschulden bei Trägern des öffentlichen Rechts	Gruppen 340 bis 344, 350 bis 354	71.200,00
65 Rückzahlung von Finanzschulden bei anderen	Unterklasse 32; Gruppen 345 bis 349, 355 bis 357	184.500,00
68 Ausgleichszahlungen aus Finanzderivaten	Gruppen 652, 655 und 658	
<b>69 Summe 6 (Auszahlungen aus Finanztransaktionen)</b>		<b>255.700,00</b>
<b>93 SALDO 3: Saldo der Finanztransaktionen</b>	Summe 5 minus Summe 6	<b>-230.700,00</b>
<b>94 SALDO 4:</b>	Summe der Salden 1, 2 und 3	<b>74.900,00</b>
<b>II. Ableitung des Finanzierungssaldos</b>		
70 Jahresergebnis Haushalt ohne A 85 - 89 und ohne Finanztransaktionen	Saldo 1 plus Saldo 2	-47.300,00
71 Überrechnung Jahresergebnis A 85 - 89	Saldo 4 der Spalte "nur A 85 - 89"	74.900,00
<b>95 Finanzierungssaldo ('vorläufiges Maastricht-Ergebnis')</b>		<b>27.600,00</b>



Ergebnis- und Finanzierungsvoranschlag Detailnachweis



		MVAG	MVAG	QU	Ergebnisvoranschlag			Finanzierungsvoranschlag		
		EH	FH		VA 2022	VA 2021	RA 2020	VA 2022	VA 2021	RA 2020
<b>0 Vertretungskörper und allgemeine Verwaltung</b>										
<b>00</b>	<b>Gewählte Gemeindeorgane</b>									
<b>000</b>	<b>Gewählte Gemeindeorgane</b>									
<b>000000</b>	<b>Gemeinderat</b>									
<b>Operative Gebarung</b>										
2/000000+868000	Pensionsbeitrag Bürgermeister	2124	3124	16	5.800,00	6.000,00	5.676,48	5.800,00	6.000,00	5.676,48
<b>SU 21 / 31</b>	<b>Summe Erträge / Einzahlungen operative Gebarung</b>				<b>5.800,00</b>	<b>6.000,00</b>	<b>5.676,48</b>	<b>5.800,00</b>	<b>6.000,00</b>	<b>5.676,48</b>
1/000000-459000	Sonstige Verbrauchsgüter	2221	3221	23		100,00			100,00	
1/000000-582000	Dienstgeberbeitrag Finanzamt DB FA	2212	3212	20	2.200,00	2.100,00	1.987,66	2.200,00	2.100,00	1.987,66
1/000000-670000	Versicherungen	2222	3222	24	600,00	500,00	438,52	600,00	500,00	438,52
1/000000-721000	Bezüge der gewählten Organe, FA LSt, PV BGM	2225	3225	22	102.000,00	99.100,00	98.894,25	102.000,00	99.100,00	98.894,25
1/000000-723000	Amtspauschalien und Repräsentationsaufwendungen	2225	3225	24	600,00	500,00	622,20	600,00	500,00	622,20
1/000000-728000	Entgelte für sonstige Leistungen, Ausbildung	2225	3225	24	300,00			300,00		
1/000000-753000	Pensionskosten Gde-Beamte u. Bgm	2231	3231	26	25.400,00	25.100,00	24.944,92	25.400,00	25.100,00	24.944,92
1/000000-757000	Ertragsanteile Schulungsbeiträge	2234	3234	27	4.000,00	2.500,00		4.000,00	2.500,00	
<b>SU 22 / 32</b>	<b>Summe Aufwendungen / Auszahlungen operative Gebarung</b>				<b>135.100,00</b>	<b>129.900,00</b>	<b>126.887,55</b>	<b>135.100,00</b>	<b>129.900,00</b>	<b>126.887,55</b>
<b>SA 0 / SA 1</b>	<b>(0) Nettoergebnis (21 - 22) / (1) Geldfluss operative Gebarung (31 - 32)</b>				<b>-129.300,00</b>	<b>-123.900,00</b>	<b>-121.211,07</b>	<b>-129.300,00</b>	<b>-123.900,00</b>	<b>-121.211,07</b>
<b>SU 23</b>	<b>Summe Haushaltsrücklagen</b>				<b>0,00</b>	<b>0,00</b>	<b>0,00</b>	<b>0,00</b>	<b>0,00</b>	<b>0,00</b>
<b>SA00</b>	<b>Nettoergebnis nach Zuw./Entn. Haushaltsrücklagen (Saldo 0 +/- SU23)</b>				<b>-129.300,00</b>	<b>-123.900,00</b>	<b>-121.211,07</b>			
<b>Investive Gebarung</b>										
<b>SU 33</b>	<b>Summe Einzahlungen investive Gebarung</b>							<b>0,00</b>	<b>0,00</b>	<b>0,00</b>
<b>SU 34</b>	<b>Summe Auszahlungen investive Gebarung</b>							<b>0,00</b>	<b>0,00</b>	<b>0,00</b>
<b>SA2</b>	<b>Saldo (2) Geldfluss aus der Investiven Gebarung (33 - 34)</b>							<b>0,00</b>	<b>0,00</b>	<b>0,00</b>
<b>SA3</b>	<b>Saldo (3) Nettofinanzierungssaldo (Saldo 1 + Saldo 2)</b>							<b>-129.300,00</b>	<b>-123.900,00</b>	<b>-121.211,07</b>
<b>Finanzierungstätigkeit</b>										
<b>SU 35</b>	<b>Summe Einzahlungen aus der Finanzierungstätigkeit</b>							<b>0,00</b>	<b>0,00</b>	<b>0,00</b>
<b>SU 36</b>	<b>Summe Auszahlungen aus der Finanzierungstätigkeit</b>							<b>0,00</b>	<b>0,00</b>	<b>0,00</b>
<b>SA4</b>	<b>Saldo (4) Geldfluss aus der Finanzierungstätigkeit (35 - 36)</b>							<b>0,00</b>	<b>0,00</b>	<b>0,00</b>
<b>SA5</b>	<b>Saldo (5) Geldfluss aus der voranschlagswirksamen Gebarung (Saldo 3 + Saldo 4)</b>							<b>-129.300,00</b>	<b>-123.900,00</b>	<b>-121.211,07</b>

		MVAG	MVAG	QU	Ergebnisvoranschlag			Finanzierungsvoranschlag		
		EH	FH		VA 2022	VA 2021	RA 2020	VA 2022	VA 2021	RA 2020
<b>01</b>	<b>Hauptverwaltung</b>									
<b>010</b>	<b>Zentralamt</b>									
<b>010000</b>	<b>Gemeindeamt</b>									
<b>Operative Gebarung</b>										
2/010000+811000	Rückersätze Versicherung	2115	3115	14	500,00	500,00	25,73	500,00	500,00	25,73
2/010000+816000	Kostenersätze, Einschaltung in die Gemeindezeitung	2114	3114	13	3.000,00	2.500,00	2.700,00	3.000,00	2.500,00	1.300,00
2/010000+816100	Kostenersätze, Porto u.Telefongebühren	2114	3114	13	100,00	100,00	4,00	100,00	100,00	4,00
2/010000+816110	Ersätze f. Entlohnung Vertragsbedienstete	2114	3114	13	240.100,00	218.900,00	212.796,98	240.100,00	218.900,00	212.796,98
2/010000+817000	Erträge aus der Auflösung von sonstigen Rückstellungen	2117			5.200,00					
2/010000+828000	Rückersätze von Aufwendungen	2116	3116	18	200,00	200,00	20,28	200,00	200,00	20,28
2/010000+829000	Rückersätze von Auswendungen, Kopien, etc	2116	3116	18	300,00	500,00	49,00	300,00	500,00	117,40
2/010000+829100	Sonstige Erträge Abfertigungsversicherung	2116	3116	18			4.995,06			
2/010000+861000	Transfers von Ländern, Landesfonds und Landeskammern (Vergütung DN Covid)	2121	3121	15	1.000,00	3.400,00		1.000,00	3.400,00	
2/010000+868000	Transfers von privaten Haushalten	2124	3124	16	500,00	500,00		500,00	500,00	
6/010000+871000	Kapitaltransfers aus Gemeinde-Bedarfszuweisungsmittel	2121	3121	33		20.000,00			20.000,00	
<b>SU 21 / 31</b>	<b>Summe Erträge / Einzahlungen operative Gebarung</b>				<b>250.900,00</b>	<b>246.600,00</b>	<b>220.591,05</b>	<b>245.700,00</b>	<b>246.600,00</b>	<b>214.264,39</b>
1/010000-400000	Geringwertige Wirtschaftsgüter (GWG) unter € 800,00	2221	3221	23	500,00	1.000,00	3.065,88	500,00	1.000,00	3.065,88
1/010000-454000	Reinigungsmaterial	2221	3221	23	600,00	400,00	621,79	600,00	400,00	621,79
1/010000-456000	Büromaterial	2221	3221	23	6.000,00	6.000,00	5.731,29	6.000,00	6.000,00	5.731,29
1/010000-457000	Druckwerke - Gesetzblätter, Gemeindezeitung, Formulare, Kopeinabrechnung	2221	3221	23	4.000,00	4.700,00	3.419,70	4.000,00	4.700,00	3.419,70
1/010000-459000	Sonstige Verbrauchsgüter	2221	3221	23	200,00	200,00	121,70	200,00	200,00	121,70
1/010000-510000	Bezüge der Vertragsbediensteten, Gemeindeamt, FA LSt, SV DN BVAEB, SV DN ÖGK	2211	3211	20	225.500,00	211.000,00	203.588,57	225.500,00	211.000,00	203.588,57
1/010000-521000	Bezüge Reinigung Gemeindeamt, FA LSt, SV DN BVAEB, SV DN ÖGK	2211	3211	20	15.100,00	8.300,00	7.879,35	15.100,00	8.300,00	7.879,35
1/010000-521100	Geldbezüge der ganzjährig beschäftigten Arbeiter - Abfertigung ALT	2211	3211	20	6.000,00			6.000,00		
1/010000-582000	Dienstgeberbeitrag Finanzamt DB FA	2212	3212	20	9.100,00	9.600,00	9.617,64	9.100,00	9.600,00	9.617,64
1/010000-582100	MVK - Mitarbeitervorsorgekasse BVAEB, ÖGK	2212	3212	20	2.800,00	2.500,00	2.223,58	2.800,00	2.500,00	2.223,58
1/010000-582200	SV lfd DG BVAEB und ÖGK	2212	3212	20	47.600,00	42.200,00	42.687,09	47.600,00	42.200,00	42.687,09



	MVAG	MVAG	QU	Ergebnisvoranschlag			Finanzierungsvoranschlag			
				EH	FH	VA 2022	VA 2021	RA 2020	VA 2022	VA 2021
1/010000-588000	Kommunalsteuer	2212	3212	20	7.000,00	6.000,00	6.112,05	7.000,00	6.000,00	6.112,05
1/010000-591000	Dotierung von Rückstellungen für Abfertigungen	2214			1.200,00	1.300,00	1.249,73			
1/010000-592000	Dotierung von Rückstellungen für Jubiläumszuwendungen	2214			2.200,00	2.000,00	1.924,31			
1/010000-600000	Stromkosten	2222	3222	24	1.600,00	1.200,00	1.208,91	1.600,00	1.200,00	1.208,91
1/010000-600100	Gaskosten	2222	3222	24	3.900,00	3.200,00		3.900,00	3.200,00	
1/010000-600300	Rauchfangkehrer	2222	3222	24	100,00	100,00		100,00	100,00	
1/010000-614000	Instandhaltung von Gebäude und Bauten	2224	3224	24	1.000,00	500,00	2.251,73	1.000,00	500,00	2.251,73
1/010000-618000	Instandhaltung von Amts-, Betriebs- und Geschäftsausstattung, Überprüfungs- und Wartungsarbeiten	2224	3224	24	500,00	500,00	691,35	500,00	500,00	691,35
1/010000-630000	Postdienste, Portogebühren	2222	3222	24	8.500,00	9.000,00	8.593,57	8.500,00	9.000,00	8.593,57
1/010000-631000	Telekommunikationsdienste	2222	3222	24	6.000,00	6.400,00	5.634,74	6.000,00	6.400,00	5.634,74
1/010000-640000	Rechts- und Beratungsaufwand, Gemdat, NÖ Gemeindeberatung, Kommunal Control etc	2222	3222	24	4.000,00	3.000,00	3.500,70	4.000,00	3.000,00	3.500,70
1/010000-640200	Rechts- und Beratungsaufwand, Steuerberatung	2222	3222	24	14.000,00	13.000,00	14.218,13	14.000,00	13.000,00	14.218,13
1/010000-670000	Versicherungen	2222	3222	24	7.500,00	7.000,00	11.475,29	7.500,00	7.000,00	13.610,40
1/010000-670100	Versicherungen - Abfertigungsversicherung	2222	3222	24	7.100,00	5.100,00	11.620,85	7.100,00	5.100,00	11.620,85
1/010000-680000	Planmäßige Abschreibung	2226			10.900,00	10.800,00	12.415,93			
1/010000-700000	Miet- und Pachtaufwand; Kopierer, Bankomat, etc	2223	3223	24	3.600,00	3.500,00	3.544,52	3.600,00	3.500,00	3.544,52
1/010000-700100	Miet- und Pachtaufwand (Veranstaltungen)	2223	3223	24	13.000,00	13.000,00		13.000,00	13.000,00	
1/010000-710000	Öffentliche Abgaben, ohne Gebühren gemäß FAG, Grundsteuer	2225	3225	24	100,00	100,00	9,10	100,00	100,00	9,10
1/010000-711000	Gebühren für die Benützung von Gemeindeeinrichtungen und Anlagen gemäß FAG (Wasser und Kanal)	2225	3225	24	1.500,00	1.500,00	385,28	1.500,00	1.500,00	385,28
1/010000-728000	Entgelte für sonstige Leistungen, Internet, Website etc.	2225	3225	24	1.600,00	1.400,00	2.590,93	1.600,00	1.400,00	2.590,93
1/010000-728200	Entgelte für sonstige Leistungen, Wartungsverträge (Gemdat, Feratel, Digiplan,...)	2225	3225	24	20.000,00	22.000,00	20.800,63	20.000,00	22.000,00	20.800,63
<b>SU 22 / 32</b>	<b>Summe Aufwendungen / Auszahlungen operative Gebarung</b>				<b>432.700,00</b>	<b>396.500,00</b>	<b>387.184,34</b>	<b>418.400,00</b>	<b>382.400,00</b>	<b>373.729,48</b>
<b>SA 0 / SA 1</b>	<b>(0) Nettoergebnis (21 - 22) / (1) Geldfluss operative Gebarung (31 - 32)</b>				<b>-181.800,00</b>	<b>-149.900,00</b>	<b>-166.593,29</b>	<b>-172.700,00</b>	<b>-135.800,00</b>	<b>-159.465,09</b>
<b>SU 23</b>	<b>Summe Haushaltsrücklagen</b>				<b>0,00</b>	<b>0,00</b>	<b>0,00</b>	<b>0,00</b>	<b>0,00</b>	<b>0,00</b>
<b>SA00</b>	<b>Nettoergebnis nach Zuw./Entn. Haushaltsrücklagen (Saldo 0 +/- SU23)</b>				<b>-181.800,00</b>	<b>-149.900,00</b>	<b>-166.593,29</b>			
<b>Investive Gebarung</b>										
<b>SU 33</b>	<b>Summe Einzahlungen investive Gebarung</b>							<b>0,00</b>	<b>0,00</b>	<b>0,00</b>

	MVAG	MVAG	QU	Ergebnisvoranschlag			Finanzierungsvoranschlag				
				EH	FH		VA 2022	VA 2021	RA 2020	VA 2022	VA 2021
5/010000-010000	Gebäude und Bauten		3413	40					20.000,00		
1/010000-042000	Amts-, Betriebs- und Geschäftsausstattung		3415	41					1.500,00		5.670,36
1/010000-050000	Sonderanlagen Fahnenmast Marktplatz		3412	40					800,00		
1/010000-070000	Aktivierungsfähige Rechte (immaterielle Vermögenswerte)		3411	42							3.615,48
<b>SU 34</b>	<b>Summe Auszahlungen investive Gebarung</b>								<b>0,00</b>	<b>22.300,00</b>	<b>9.285,84</b>
<b>SA2</b>	<b>Saldo (2) Geldfluss aus der Investiven Gebarung (33 – 34)</b>								<b>0,00</b>	<b>-22.300,00</b>	<b>-9.285,84</b>
<b>SA3</b>	<b>Saldo (3) Nettofinanzierungssaldo (Saldo 1 + Saldo 2)</b>								<b>-172.700,00</b>	<b>-158.100,00</b>	<b>-168.750,93</b>
<b>Finanzierungstätigkeit</b>											
<b>SU 35</b>	<b>Summe Einzahlungen aus der Finanzierungstätigkeit</b>								<b>0,00</b>	<b>0,00</b>	<b>0,00</b>
<b>SU 36</b>	<b>Summe Auszahlungen aus der Finanzierungstätigkeit</b>								<b>0,00</b>	<b>0,00</b>	<b>0,00</b>
<b>SA4</b>	<b>Saldo (4) Geldfluss aus der Finanzierungstätigkeit (35 – 36)</b>								<b>0,00</b>	<b>0,00</b>	<b>0,00</b>
<b>SA5</b>	<b>Saldo (5) Geldfluss aus der voranschlagswirksamen Gebarung (Saldo 3 + Saldo 4)</b>								<b>-172.700,00</b>	<b>-158.100,00</b>	<b>-168.750,93</b>
<b>019</b>	<b>Repräsentation</b>										
<b>019000</b>	<b>Repräsentation</b>										
<b>Operative Gebarung</b>											
<b>SU 21 / 31</b>	<b>Summe Erträge / Einzahlungen operative Gebarung</b>								<b>0,00</b>	<b>0,00</b>	<b>0,00</b>
1/019000-723000	Amtspauschalien und Repräsentationsaufwendungen	2225	3225	24	100,00	100,00	20,00	100,00	100,00	100,00	20,00
<b>SU 22 / 32</b>	<b>Summe Aufwendungen / Auszahlungen operative Gebarung</b>				<b>100,00</b>	<b>100,00</b>	<b>20,00</b>	<b>100,00</b>	<b>100,00</b>	<b>100,00</b>	<b>20,00</b>
<b>SA 0 / SA 1</b>	<b>(0) Nettoergebnis (21 - 22) / (1) Geldfluss operative Gebarung (31 – 32)</b>				<b>-100,00</b>	<b>-100,00</b>	<b>-20,00</b>	<b>-100,00</b>	<b>-100,00</b>	<b>-100,00</b>	<b>-20,00</b>
<b>SU 23</b>	<b>Summe Haushaltsrücklagen</b>				<b>0,00</b>	<b>0,00</b>	<b>0,00</b>	<b>0,00</b>	<b>0,00</b>	<b>0,00</b>	<b>0,00</b>
<b>SA00</b>	<b>Nettoergebnis nach Zuw./Entn. Haushaltsrücklagen (Saldo 0 +/- SU23)</b>				<b>-100,00</b>	<b>-100,00</b>	<b>-20,00</b>				
<b>Investive Gebarung</b>											
<b>SU 33</b>	<b>Summe Einzahlungen investive Gebarung</b>								<b>0,00</b>	<b>0,00</b>	<b>0,00</b>
<b>SU 34</b>	<b>Summe Auszahlungen investive Gebarung</b>								<b>0,00</b>	<b>0,00</b>	<b>0,00</b>
<b>SA2</b>	<b>Saldo (2) Geldfluss aus der Investiven Gebarung (33 – 34)</b>								<b>0,00</b>	<b>0,00</b>	<b>0,00</b>
<b>SA3</b>	<b>Saldo (3) Nettofinanzierungssaldo (Saldo 1 + Saldo 2)</b>								<b>-100,00</b>	<b>-100,00</b>	<b>-20,00</b>
<b>Finanzierungstätigkeit</b>											
<b>SU 35</b>	<b>Summe Einzahlungen aus der Finanzierungstätigkeit</b>								<b>0,00</b>	<b>0,00</b>	<b>0,00</b>
<b>SU 36</b>	<b>Summe Auszahlungen aus der Finanzierungstätigkeit</b>								<b>0,00</b>	<b>0,00</b>	<b>0,00</b>
<b>SA4</b>	<b>Saldo (4) Geldfluss aus der Finanzierungstätigkeit (35 – 36)</b>								<b>0,00</b>	<b>0,00</b>	<b>0,00</b>
<b>SA5</b>	<b>Saldo (5) Geldfluss aus der voranschlagswirksamen Gebarung (Saldo 3 + Saldo 4)</b>								<b>-100,00</b>	<b>-100,00</b>	<b>-20,00</b>

		MVAG	MVAG	QU	Ergebnisvoranschlag			Finanzierungsvoranschlag		
		EH	FH		VA 2022	VA 2021	RA 2020	VA 2022	VA 2021	RA 2020
<b>02</b>	<b>Hauptverwaltung</b>									
<b>022</b>	<b>Standesamt</b>									
<b>022000</b>	<b>Standesamt</b>									
<b>Operative Gebarung</b>										
2/022000+828000	Rückersätze von Aufwendungen	2116	3116	18		40.000,00			40.000,00	
2/022000+828100	Rückersätze von Aufwendungen, Betriebskosten	2116	3116	18	3.800,00	3.800,00		3.800,00	3.800,00	
2/022000+862000	Transfers von Gemeinden, Gemeindeverbände (ohne marktbestimmte Tätigkeit) und Gemeindefonds (Rückersätze Standesamt Personalkosten)	2121	3121	15	44.000,00		43.513,94	44.000,00		43.513,94
<b>SU 21 / 31</b>	<b>Summe Erträge / Einzahlungen operative Gebarung</b>				<b>47.800,00</b>	<b>43.800,00</b>	<b>43.513,94</b>	<b>47.800,00</b>	<b>43.800,00</b>	<b>43.513,94</b>
1/022000-600100	Gaskosten	2222	3222	24			2.011,44			2.011,44
1/022000-720000	Kostenbeiträge der Bezüge d. Vertragsbediensteten	2225	3225	24	45.000,00	41.000,00	39.899,43	45.000,00	41.000,00	39.899,43
1/022000-752000	Transfers an Gemeinden, Gemeindeverbände, Standesamtverband	2231	3231	26	16.700,00	16.100,00	13.300,00	16.700,00	16.100,00	13.300,00
<b>SU 22 / 32</b>	<b>Summe Aufwendungen / Auszahlungen operative Gebarung</b>				<b>61.700,00</b>	<b>57.100,00</b>	<b>55.210,87</b>	<b>61.700,00</b>	<b>57.100,00</b>	<b>55.210,87</b>
<b>SA 0 / SA 1</b>	<b>(0) Nettoergebnis (21 - 22) / (1) Geldfluss operative Gebarung (31 - 32)</b>				<b>-13.900,00</b>	<b>-13.300,00</b>	<b>-11.696,93</b>	<b>-13.900,00</b>	<b>-13.300,00</b>	<b>-11.696,93</b>
<b>SU 23</b>	<b>Summe Haushaltsrücklagen</b>				<b>0,00</b>	<b>0,00</b>	<b>0,00</b>	<b>0,00</b>	<b>0,00</b>	<b>0,00</b>
<b>SA00</b>	<b>Nettoergebnis nach Zuw./Entn. Haushaltsrücklagen (Saldo 0 +/- SU23)</b>				<b>-13.900,00</b>	<b>-13.300,00</b>	<b>-11.696,93</b>			
<b>Investive Gebarung</b>										
<b>SU 33</b>	<b>Summe Einzahlungen investive Gebarung</b>							<b>0,00</b>	<b>0,00</b>	<b>0,00</b>
<b>SU 34</b>	<b>Summe Auszahlungen investive Gebarung</b>							<b>0,00</b>	<b>0,00</b>	<b>0,00</b>
<b>SA2</b>	<b>Saldo (2) Geldfluss aus der Investiven Gebarung (33 - 34)</b>							<b>0,00</b>	<b>0,00</b>	<b>0,00</b>
<b>SA3</b>	<b>Saldo (3) Nettofinanzierungssaldo (Saldo 1 + Saldo 2)</b>							<b>-13.900,00</b>	<b>-13.300,00</b>	<b>-11.696,93</b>
<b>Finanzierungstätigkeit</b>										
<b>SU 35</b>	<b>Summe Einzahlungen aus der Finanzierungstätigkeit</b>							<b>0,00</b>	<b>0,00</b>	<b>0,00</b>
<b>SU 36</b>	<b>Summe Auszahlungen aus der Finanzierungstätigkeit</b>							<b>0,00</b>	<b>0,00</b>	<b>0,00</b>
<b>SA4</b>	<b>Saldo (4) Geldfluss aus der Finanzierungstätigkeit (35 - 36)</b>							<b>0,00</b>	<b>0,00</b>	<b>0,00</b>
<b>SA5</b>	<b>Saldo (5) Geldfluss aus der voranschlagswirksamen Gebarung (Saldo 3 + Saldo 4)</b>							<b>-13.900,00</b>	<b>-13.300,00</b>	<b>-11.696,93</b>
<b>023</b>	<b>Einwohneramt</b>									
<b>023000</b>	<b>Einwohneramt</b>									
<b>Operative Gebarung</b>										
<b>SU 21 / 31</b>	<b>Summe Erträge / Einzahlungen operative Gebarung</b>				<b>0,00</b>	<b>0,00</b>	<b>0,00</b>	<b>0,00</b>	<b>0,00</b>	<b>0,00</b>

		MVAG			Ergebnisvoranschlag			Finanzierungsvoranschlag		
		EH	FH	QU	VA 2022	VA 2021	RA 2020	VA 2022	VA 2021	RA 2020
1/023000-728000	Entgelte für sonstige Leistungen, Kommunalnet	2225	3225	24	400,00	400,00	303,63	400,00	400,00	303,63
<b>SU 22 / 32</b>	<b>Summe Aufwendungen / Auszahlungen operative Gebarung</b>				<b>400,00</b>	<b>400,00</b>	<b>303,63</b>	<b>400,00</b>	<b>400,00</b>	<b>303,63</b>
<b>SA 0 / SA 1</b>	<b>(0) Nettoergebnis (21 - 22) / (1) Geldfluss operative Gebarung (31 - 32)</b>				<b>-400,00</b>	<b>-400,00</b>	<b>-303,63</b>	<b>-400,00</b>	<b>-400,00</b>	<b>-303,63</b>
<b>SU 23</b>	<b>Summe Haushaltsrücklagen</b>				<b>0,00</b>	<b>0,00</b>	<b>0,00</b>	<b>0,00</b>	<b>0,00</b>	<b>0,00</b>
<b>SA00</b>	<b>Nettoergebnis nach Zuw./Entn. Haushaltsrücklagen (Saldo 0 +/- SU23)</b>				<b>-400,00</b>	<b>-400,00</b>	<b>-303,63</b>			
<b>Investive Gebarung</b>										
<b>SU 33</b>	<b>Summe Einzahlungen investive Gebarung</b>							<b>0,00</b>	<b>0,00</b>	<b>0,00</b>
<b>SU 34</b>	<b>Summe Auszahlungen investive Gebarung</b>							<b>0,00</b>	<b>0,00</b>	<b>0,00</b>
<b>SA2</b>	<b>Saldo (2) Geldfluss aus der Investiven Gebarung (33 - 34)</b>							<b>0,00</b>	<b>0,00</b>	<b>0,00</b>
<b>SA3</b>	<b>Saldo (3) Nettofinanzierungssaldo (Saldo 1 + Saldo 2)</b>							<b>-400,00</b>	<b>-400,00</b>	<b>-303,63</b>
<b>Finanzierungstätigkeit</b>										
<b>SU 35</b>	<b>Summe Einzahlungen aus der Finanzierungstätigkeit</b>							<b>0,00</b>	<b>0,00</b>	<b>0,00</b>
<b>SU 36</b>	<b>Summe Auszahlungen aus der Finanzierungstätigkeit</b>							<b>0,00</b>	<b>0,00</b>	<b>0,00</b>
<b>SA4</b>	<b>Saldo (4) Geldfluss aus der Finanzierungstätigkeit (35 - 36)</b>							<b>0,00</b>	<b>0,00</b>	<b>0,00</b>
<b>SA5</b>	<b>Saldo (5) Geldfluss aus der voranschlagswirksamen Gebarung (Saldo 3 + Saldo 4)</b>							<b>-400,00</b>	<b>-400,00</b>	<b>-303,63</b>
<b>024</b>	<b>Wahlamt</b>									
<b>024000</b>	<b>Wahlamt</b>									
<b>Operative Gebarung</b>										
2/024000+816000	Kostensätze, Wahlen	2114	3114	13	2.300,00	2.000,00	1.881,13	2.300,00	2.000,00	1.881,13
<b>SU 21 / 31</b>	<b>Summe Erträge / Einzahlungen operative Gebarung</b>				<b>2.300,00</b>	<b>2.000,00</b>	<b>1.881,13</b>	<b>2.300,00</b>	<b>2.000,00</b>	<b>1.881,13</b>
1/024000-630000	Postdienste (Wahlen)	2222	3222	24	1.000,00			1.000,00		
1/024000-720000	Kostenbeiträge der Bezüge der Vertragsbediensteten	2225	3225	24	15.000,00	13.700,00	13.299,81	15.000,00	13.700,00	13.299,81
1/024000-728000	Entgelte für sonstige Leistungen, Wahlen	2225	3225	24	1.000,00	200,00	2.260,08	1.000,00	200,00	2.260,08
<b>SU 22 / 32</b>	<b>Summe Aufwendungen / Auszahlungen operative Gebarung</b>				<b>17.000,00</b>	<b>13.900,00</b>	<b>15.559,89</b>	<b>17.000,00</b>	<b>13.900,00</b>	<b>15.559,89</b>
<b>SA 0 / SA 1</b>	<b>(0) Nettoergebnis (21 - 22) / (1) Geldfluss operative Gebarung (31 - 32)</b>				<b>-14.700,00</b>	<b>-11.900,00</b>	<b>-13.678,76</b>	<b>-14.700,00</b>	<b>-11.900,00</b>	<b>-13.678,76</b>
<b>SU 23</b>	<b>Summe Haushaltsrücklagen</b>				<b>0,00</b>	<b>0,00</b>	<b>0,00</b>	<b>0,00</b>	<b>0,00</b>	<b>0,00</b>
<b>SA00</b>	<b>Nettoergebnis nach Zuw./Entn. Haushaltsrücklagen (Saldo 0 +/- SU23)</b>				<b>-14.700,00</b>	<b>-11.900,00</b>	<b>-13.678,76</b>			
<b>Investive Gebarung</b>										
<b>SU 33</b>	<b>Summe Einzahlungen investive Gebarung</b>							<b>0,00</b>	<b>0,00</b>	<b>0,00</b>
<b>SU 34</b>	<b>Summe Auszahlungen investive Gebarung</b>							<b>0,00</b>	<b>0,00</b>	<b>0,00</b>
<b>SA2</b>	<b>Saldo (2) Geldfluss aus der Investiven Gebarung (33 - 34)</b>							<b>0,00</b>	<b>0,00</b>	<b>0,00</b>
<b>SA3</b>	<b>Saldo (3) Nettofinanzierungssaldo (Saldo 1 + Saldo 2)</b>							<b>-14.700,00</b>	<b>-11.900,00</b>	<b>-13.678,76</b>
<b>Finanzierungstätigkeit</b>										
<b>SU 35</b>	<b>Summe Einzahlungen aus der Finanzierungstätigkeit</b>							<b>0,00</b>	<b>0,00</b>	<b>0,00</b>
<b>SU 36</b>	<b>Summe Auszahlungen aus der Finanzierungstätigkeit</b>							<b>0,00</b>	<b>0,00</b>	<b>0,00</b>

	MVAG	MVAG	QU	Ergebnisvoranschlag			Finanzierungsvoranschlag					
				EH	FH		VA 2022	VA 2021	RA 2020	VA 2022	VA 2021	RA 2020
<b>SA4</b>								<b>0,00</b>	<b>0,00</b>	<b>0,00</b>		
<b>SA5</b>								<b>-14.700,00</b>	<b>-11.900,00</b>	<b>-13.678,76</b>		
<b>029</b>												
<b>029000</b>												
<b>Operative Gebarung</b>												
<b>SU 21 / 31</b>								<b>0,00</b>	<b>0,00</b>	<b>0,00</b>		
1/029000-600300				2222	3222	24	100,00	100,00	9,32	100,00	100,00	9,32
1/029000-614000				2224	3224	24	200,00	100,00	43,20	200,00	100,00	43,20
1/029000-618000				2224	3224	24	100,00			100,00		
1/029000-670000				2222	3222	24	400,00	300,00	489,93	400,00	300,00	489,93
1/029000-710000				2225	3225	24	100,00	100,00	57,05	100,00	100,00	57,05
1/029000-711000				2225	3225	24	700,00	700,00	160,41	700,00	700,00	160,41
<b>SU 22 / 32</b>							<b>1.600,00</b>	<b>1.300,00</b>	<b>759,91</b>	<b>1.600,00</b>	<b>1.300,00</b>	<b>759,91</b>
<b>SA 0 / SA 1</b>							<b>-1.600,00</b>	<b>-1.300,00</b>	<b>-759,91</b>	<b>-1.600,00</b>	<b>-1.300,00</b>	<b>-759,91</b>
<b>SU 23</b>							<b>0,00</b>	<b>0,00</b>	<b>0,00</b>	<b>0,00</b>	<b>0,00</b>	<b>0,00</b>
<b>SA00</b>							<b>-1.600,00</b>	<b>-1.300,00</b>	<b>-759,91</b>			
<b>Investive Gebarung</b>												
<b>SU 33</b>								<b>0,00</b>	<b>0,00</b>	<b>0,00</b>	<b>0,00</b>	<b>0,00</b>
<b>SU 34</b>								<b>0,00</b>	<b>0,00</b>	<b>0,00</b>	<b>0,00</b>	<b>0,00</b>
<b>SA2</b>								<b>0,00</b>	<b>0,00</b>	<b>0,00</b>	<b>0,00</b>	<b>0,00</b>
<b>SA3</b>								<b>-1.600,00</b>	<b>-1.300,00</b>	<b>-759,91</b>	<b>-759,91</b>	<b>-759,91</b>
<b>Finanzierungstätigkeit</b>												
<b>SU 35</b>								<b>0,00</b>	<b>0,00</b>	<b>0,00</b>	<b>0,00</b>	<b>0,00</b>
<b>SU 36</b>								<b>0,00</b>	<b>0,00</b>	<b>0,00</b>	<b>0,00</b>	<b>0,00</b>
<b>SA4</b>								<b>0,00</b>	<b>0,00</b>	<b>0,00</b>	<b>0,00</b>	<b>0,00</b>
<b>SA5</b>								<b>-1.600,00</b>	<b>-1.300,00</b>	<b>-759,91</b>	<b>-759,91</b>	<b>-759,91</b>

	MVAG EH	MVAG FH	QU	Ergebnisvoranschlag			Finanzierungsvoranschlag		
				VA 2022	VA 2021	RA 2020	VA 2022	VA 2021	RA 2020
<b>03</b>									
<b>031</b>									
<b>031000</b>									
<b>Bauverwaltung</b>									
<b>Amt für Raumordnung und Raumplanung</b>									
<b>Raumordnung und Raumplanung</b>									
<b>Operative Gebarung</b>									
<b>SU 21 / 31</b>				<b>0,00</b>	<b>0,00</b>	<b>0,00</b>	<b>0,00</b>	<b>0,00</b>	<b>0,00</b>
Summe Erträge / Einzahlungen operative Gebarung									
<b>SU 22 / 32</b>				<b>0,00</b>	<b>0,00</b>	<b>0,00</b>	<b>0,00</b>	<b>0,00</b>	<b>0,00</b>
Summe Aufwendungen / Auszahlungen operative Gebarung									
<b>SA 0 / SA 1</b>				<b>0,00</b>	<b>0,00</b>	<b>0,00</b>	<b>0,00</b>	<b>0,00</b>	<b>0,00</b>
(0) Nettoergebnis (21 - 22) / (1) Geldfluss operative Gebarung (31 - 32)									
<b>SU 23</b>				<b>0,00</b>	<b>0,00</b>	<b>0,00</b>	<b>0,00</b>	<b>0,00</b>	<b>0,00</b>
Summe Haushaltsrücklagen									
<b>SA00</b>				<b>0,00</b>	<b>0,00</b>	<b>0,00</b>	<b>0,00</b>	<b>0,00</b>	<b>0,00</b>
Nettoergebnis nach Zuw./Entn. Haushaltsrücklagen (Saldo 0 +/- SU23)									
<b>Investive Gebarung</b>									
<b>SU 33</b>							<b>0,00</b>	<b>0,00</b>	<b>0,00</b>
Summe Einzahlungen investive Gebarung									
1/031000-070000			3411 42				2.000,00	7.000,00	5.669,56
Aktivierungsfähige Rechte (immaterielle Vermögenswerte), Flächenwidmungsplan									
<b>SU 34</b>							<b>2.000,00</b>	<b>7.000,00</b>	<b>5.669,56</b>
Summe Auszahlungen investive Gebarung									
<b>SA2</b>							<b>-2.000,00</b>	<b>-7.000,00</b>	<b>-5.669,56</b>
Saldo (2) Geldfluss aus der Investiven Gebarung (33 - 34)									
<b>SA3</b>							<b>-2.000,00</b>	<b>-7.000,00</b>	<b>-5.669,56</b>
Saldo (3) Nettofinanzierungssaldo (Saldo 1 + Saldo 2)									
<b>Finanzierungstätigkeit</b>									
<b>SU 35</b>							<b>0,00</b>	<b>0,00</b>	<b>0,00</b>
Summe Einzahlungen aus der Finanzierungstätigkeit									
<b>SU 36</b>							<b>0,00</b>	<b>0,00</b>	<b>0,00</b>
Summe Auszahlungen aus der Finanzierungstätigkeit									
<b>SA4</b>							<b>0,00</b>	<b>0,00</b>	<b>0,00</b>
Saldo (4) Geldfluss aus der Finanzierungstätigkeit (35 - 36)									
<b>SA5</b>							<b>-2.000,00</b>	<b>-7.000,00</b>	<b>-5.669,56</b>
Saldo (5) Geldfluss aus der voranschlagswirksamen Gebarung (Saldo 3 + Saldo 4)									
<b>032</b>									
<b>032000</b>									
<b>Vermessungsamt</b>									
<b>Vermessungsamt</b>									
<b>Operative Gebarung</b>									
<b>SU 21 / 31</b>				<b>0,00</b>	<b>0,00</b>	<b>0,00</b>	<b>0,00</b>	<b>0,00</b>	<b>0,00</b>
Summe Erträge / Einzahlungen operative Gebarung									
1/032000-728000			2225 3225 24	500,00	1.000,00		500,00	1.000,00	
Entgelte für sonstige Leistungen, Vermarktung des Gemeindegebietes									
<b>SU 22 / 32</b>				<b>500,00</b>	<b>1.000,00</b>	<b>0,00</b>	<b>500,00</b>	<b>1.000,00</b>	<b>0,00</b>
Summe Aufwendungen / Auszahlungen operative Gebarung									
<b>SA 0 / SA 1</b>				<b>-500,00</b>	<b>-1.000,00</b>	<b>0,00</b>	<b>-500,00</b>	<b>-1.000,00</b>	<b>0,00</b>
(0) Nettoergebnis (21 - 22) / (1) Geldfluss operative Gebarung (31 - 32)									
<b>SU 23</b>				<b>0,00</b>	<b>0,00</b>	<b>0,00</b>	<b>0,00</b>	<b>0,00</b>	<b>0,00</b>
Summe Haushaltsrücklagen									
<b>SA00</b>				<b>-500,00</b>	<b>-1.000,00</b>	<b>0,00</b>	<b>-500,00</b>	<b>-1.000,00</b>	<b>0,00</b>
Nettoergebnis nach Zuw./Entn. Haushaltsrücklagen (Saldo 0 +/- SU23)									
<b>Investive Gebarung</b>									
<b>SU 33</b>							<b>0,00</b>	<b>0,00</b>	<b>0,00</b>
Summe Einzahlungen investive Gebarung									
<b>SU 34</b>							<b>0,00</b>	<b>0,00</b>	<b>0,00</b>
Summe Auszahlungen investive Gebarung									
<b>SA2</b>							<b>0,00</b>	<b>0,00</b>	<b>0,00</b>
Saldo (2) Geldfluss aus der Investiven Gebarung (33 - 34)									
<b>SA3</b>							<b>-500,00</b>	<b>-1.000,00</b>	<b>0,00</b>
Saldo (3) Nettofinanzierungssaldo (Saldo 1 + Saldo 2)									

	MVAG EH	MVAG FH	QU	Ergebnisvoranschlag			Finanzierungsvoranschlag		
				VA 2022	VA 2021	RA 2020	VA 2022	VA 2021	RA 2020
<b>Finanzierungstätigkeit</b>									
SU 35							0,00	0,00	0,00
SU 36							0,00	0,00	0,00
SA4							0,00	0,00	0,00
SA5							-500,00	-1.000,00	0,00
<b>06 Sonstige Maßnahmen</b>									
060									
060000									
<b>Operative Gebarung</b>									
SU 21 / 31				0,00	0,00	0,00	0,00	0,00	0,00
1/060000-726000				23.000,00	23.000,00	22.390,23	23.000,00	23.000,00	22.390,23
SU 22 / 32				23.000,00	23.000,00	22.390,23	23.000,00	23.000,00	22.390,23
SA 0 / SA 1				-23.000,00	-23.000,00	-22.390,23	-23.000,00	-23.000,00	-22.390,23
SU 23				0,00	0,00	0,00	0,00	0,00	0,00
SA00				-23.000,00	-23.000,00	-22.390,23			
<b>Investive Gebarung</b>									
SU 33							0,00	0,00	0,00
SU 34							0,00	0,00	0,00
SA2							0,00	0,00	0,00
SA3							-23.000,00	-23.000,00	-22.390,23
<b>Finanzierungstätigkeit</b>									
SU 35							0,00	0,00	0,00
SU 36							0,00	0,00	0,00
SA4							0,00	0,00	0,00
SA5							-23.000,00	-23.000,00	-22.390,23
<b>061 Sonstige Subventionen</b>									
061000									
<b>Operative Gebarung</b>									
SU 21 / 31				0,00	0,00	0,00	0,00	0,00	0,00
1/061000-777000				100,00	100,00	1.222,00			
SU 22 / 32				100,00	100,00	1.222,00	0,00	0,00	0,00
SA 0 / SA 1				-100,00	-100,00	-1.222,00	0,00	0,00	0,00
SU 23				0,00	0,00	0,00	0,00	0,00	0,00

	MVAG EH	MVAG FH	QU	Ergebnisvoranschlag			Finanzierungsvoranschlag		
				VA 2022	VA 2021	RA 2020	VA 2022	VA 2021	RA 2020
<b>SA00</b>	<b>Nettoergebnis nach Zuw./Entn. Haushaltsrücklagen (Saldo 0 +/- SU23)</b>			<b>-100,00</b>	<b>-100,00</b>	<b>-1.222,00</b>			
<b>Investive Gebarung</b>									
<b>SU 33</b>	<b>Summe Einzahlungen investive Gebarung</b>						<b>0,00</b>	<b>0,00</b>	<b>0,00</b>
1/061000-777000	Kapitaltransfers an private Organisationen, Pfingstsammlung, Spenden	3434	44				100,00	100,00	1.222,00
<b>SU 34</b>	<b>Summe Auszahlungen investive Gebarung</b>						<b>100,00</b>	<b>100,00</b>	<b>1.222,00</b>
<b>SA2</b>	<b>Saldo (2) Geldfluss aus der Investiven Gebarung (33 – 34)</b>						<b>-100,00</b>	<b>-100,00</b>	<b>-1.222,00</b>
<b>SA3</b>	<b>Saldo (3) Nettofinanzierungssaldo (Saldo 1 + Saldo 2)</b>						<b>-100,00</b>	<b>-100,00</b>	<b>-1.222,00</b>
<b>Finanzierungstätigkeit</b>									
<b>SU 35</b>	<b>Summe Einzahlungen aus der Finanzierungstätigkeit</b>						<b>0,00</b>	<b>0,00</b>	<b>0,00</b>
<b>SU 36</b>	<b>Summe Auszahlungen aus der Finanzierungstätigkeit</b>						<b>0,00</b>	<b>0,00</b>	<b>0,00</b>
<b>SA4</b>	<b>Saldo (4) Geldfluss aus der Finanzierungstätigkeit (35 – 36)</b>						<b>0,00</b>	<b>0,00</b>	<b>0,00</b>
<b>SA5</b>	<b>Saldo (5) Geldfluss aus der voranschlagswirksamen Gebarung (Saldo 3 + Saldo 4)</b>						<b>-100,00</b>	<b>-100,00</b>	<b>-1.222,00</b>
<b>062</b>	<b>Ehrungen und Auszeichnungen</b>								
<b>062000</b>	<b>Ehrungen und Auszeichnungen</b>								
<b>Operative Gebarung</b>									
<b>SU 21 / 31</b>	<b>Summe Erträge / Einzahlungen operative Gebarung</b>			<b>0,00</b>	<b>0,00</b>	<b>0,00</b>	<b>0,00</b>	<b>0,00</b>	<b>0,00</b>
1/062000-413000	Ehrennadeln	2221	3221 23					886,35	886,35
1/062000-728000	Entgelte für sonstige Leistungen, Ehrungen und Auszeichnungen	2225	3225 24	3.000,00	2.500,00	3.054,65	3.000,00	2.500,00	3.054,65
<b>SU 22 / 32</b>	<b>Summe Aufwendungen / Auszahlungen operative Gebarung</b>			<b>3.000,00</b>	<b>2.500,00</b>	<b>3.941,00</b>	<b>3.000,00</b>	<b>2.500,00</b>	<b>3.941,00</b>
<b>SA 0 / SA 1</b>	<b>(0) Nettoergebnis (21 - 22) / (1) Geldfluss operative Gebarung (31 – 32)</b>			<b>-3.000,00</b>	<b>-2.500,00</b>	<b>-3.941,00</b>	<b>-3.000,00</b>	<b>-2.500,00</b>	<b>-3.941,00</b>
<b>SU 23</b>	<b>Summe Haushaltsrücklagen</b>			<b>0,00</b>	<b>0,00</b>	<b>0,00</b>	<b>0,00</b>	<b>0,00</b>	<b>0,00</b>
<b>SA00</b>	<b>Nettoergebnis nach Zuw./Entn. Haushaltsrücklagen (Saldo 0 +/- SU23)</b>			<b>-3.000,00</b>	<b>-2.500,00</b>	<b>-3.941,00</b>			
<b>Investive Gebarung</b>									
<b>SU 33</b>	<b>Summe Einzahlungen investive Gebarung</b>						<b>0,00</b>	<b>0,00</b>	<b>0,00</b>
<b>SU 34</b>	<b>Summe Auszahlungen investive Gebarung</b>						<b>0,00</b>	<b>0,00</b>	<b>0,00</b>
<b>SA2</b>	<b>Saldo (2) Geldfluss aus der Investiven Gebarung (33 – 34)</b>						<b>0,00</b>	<b>0,00</b>	<b>0,00</b>
<b>SA3</b>	<b>Saldo (3) Nettofinanzierungssaldo (Saldo 1 + Saldo 2)</b>						<b>-3.000,00</b>	<b>-2.500,00</b>	<b>-3.941,00</b>
<b>Finanzierungstätigkeit</b>									
<b>SU 35</b>	<b>Summe Einzahlungen aus der Finanzierungstätigkeit</b>						<b>0,00</b>	<b>0,00</b>	<b>0,00</b>
<b>SU 36</b>	<b>Summe Auszahlungen aus der Finanzierungstätigkeit</b>						<b>0,00</b>	<b>0,00</b>	<b>0,00</b>
<b>SA4</b>	<b>Saldo (4) Geldfluss aus der Finanzierungstätigkeit (35 – 36)</b>						<b>0,00</b>	<b>0,00</b>	<b>0,00</b>
<b>SA5</b>	<b>Saldo (5) Geldfluss aus der voranschlagswirksamen Gebarung (Saldo 3 + Saldo 4)</b>						<b>-3.000,00</b>	<b>-2.500,00</b>	<b>-3.941,00</b>



	MVAG EH	MVAG FH	QU	Ergebnisvoranschlag			Finanzierungsvoranschlag			
				VA 2022	VA 2021	RA 2020	VA 2022	VA 2021	RA 2020	
<b>09</b>	<b>Personalbetreuung</b>									
<b>091</b>	<b>Personalausbildung und Personalfortbildung</b>									
<b>091000</b>	<b>Personalausbildung</b>									
<b>Operative Gebarung</b>										
<b>SU 21 / 31</b>	<b>Summe Erträge / Einzahlungen operative Gebarung</b>			<b>0,00</b>	<b>0,00</b>	<b>0,00</b>	<b>0,00</b>	<b>0,00</b>	<b>0,00</b>	
1/091000-728000	Entgelte für sonstige Leistungen, Ausbildung	2225	3225	24	2.000,00	2.000,00	2.487,60	2.000,00	2.000,00	2.487,60
<b>SU 22 / 32</b>	<b>Summe Aufwendungen / Auszahlungen operative Gebarung</b>			<b>2.000,00</b>	<b>2.000,00</b>	<b>2.487,60</b>	<b>2.000,00</b>	<b>2.000,00</b>	<b>2.487,60</b>	
<b>SA 0 / SA 1</b>	<b>(0) Nettoergebnis (21 - 22) / (1) Geldfluss operative Gebarung (31 - 32)</b>			<b>-2.000,00</b>	<b>-2.000,00</b>	<b>-2.487,60</b>	<b>-2.000,00</b>	<b>-2.000,00</b>	<b>-2.487,60</b>	
<b>SU 23</b>	<b>Summe Haushaltsrücklagen</b>			<b>0,00</b>	<b>0,00</b>	<b>0,00</b>	<b>0,00</b>	<b>0,00</b>	<b>0,00</b>	
<b>SA00</b>	<b>Nettoergebnis nach Zuw./Entn. Haushaltsrücklagen (Saldo 0 +/- SU23)</b>			<b>-2.000,00</b>	<b>-2.000,00</b>	<b>-2.487,60</b>				
<b>Investive Gebarung</b>										
<b>SU 33</b>	<b>Summe Einzahlungen investive Gebarung</b>						<b>0,00</b>	<b>0,00</b>	<b>0,00</b>	
<b>SU 34</b>	<b>Summe Auszahlungen investive Gebarung</b>						<b>0,00</b>	<b>0,00</b>	<b>0,00</b>	
<b>SA2</b>	<b>Saldo (2) Geldfluss aus der Investiven Gebarung (33 - 34)</b>						<b>0,00</b>	<b>0,00</b>	<b>0,00</b>	
<b>SA3</b>	<b>Saldo (3) Nettofinanzierungssaldo (Saldo 1 + Saldo 2)</b>						<b>-2.000,00</b>	<b>-2.000,00</b>	<b>-2.487,60</b>	
<b>Finanzierungstätigkeit</b>										
<b>SU 35</b>	<b>Summe Einzahlungen aus der Finanzierungstätigkeit</b>						<b>0,00</b>	<b>0,00</b>	<b>0,00</b>	
<b>SU 36</b>	<b>Summe Auszahlungen aus der Finanzierungstätigkeit</b>						<b>0,00</b>	<b>0,00</b>	<b>0,00</b>	
<b>SA4</b>	<b>Saldo (4) Geldfluss aus der Finanzierungstätigkeit (35 - 36)</b>						<b>0,00</b>	<b>0,00</b>	<b>0,00</b>	
<b>SA5</b>	<b>Saldo (5) Geldfluss aus der voranschlagswirksamen Gebarung (Saldo 3 + Saldo 4)</b>						<b>-2.000,00</b>	<b>-2.000,00</b>	<b>-2.487,60</b>	
<b>094</b>	<b>Gemeinschaftspflege</b>									
<b>094000</b>	<b>Gemeinschaftspflege</b>									
<b>Operative Gebarung</b>										
<b>SU 21 / 31</b>	<b>Summe Erträge / Einzahlungen operative Gebarung</b>			<b>0,00</b>	<b>0,00</b>	<b>0,00</b>	<b>0,00</b>	<b>0,00</b>	<b>0,00</b>	
1/094000-728000	Entgelte für sonstige Leistungen, Betriebsfeiern, Betriebsausflug	2225	3225	24	2.000,00	4.000,00		2.000,00	4.000,00	
<b>SU 22 / 32</b>	<b>Summe Aufwendungen / Auszahlungen operative Gebarung</b>			<b>2.000,00</b>	<b>4.000,00</b>	<b>0,00</b>	<b>2.000,00</b>	<b>4.000,00</b>	<b>0,00</b>	
<b>SA 0 / SA 1</b>	<b>(0) Nettoergebnis (21 - 22) / (1) Geldfluss operative Gebarung (31 - 32)</b>			<b>-2.000,00</b>	<b>-4.000,00</b>	<b>0,00</b>	<b>-2.000,00</b>	<b>-4.000,00</b>	<b>0,00</b>	
<b>SU 23</b>	<b>Summe Haushaltsrücklagen</b>			<b>0,00</b>	<b>0,00</b>	<b>0,00</b>	<b>0,00</b>	<b>0,00</b>	<b>0,00</b>	
<b>SA00</b>	<b>Nettoergebnis nach Zuw./Entn. Haushaltsrücklagen (Saldo 0 +/- SU23)</b>			<b>-2.000,00</b>	<b>-4.000,00</b>	<b>0,00</b>				
<b>Investive Gebarung</b>										
<b>SU 33</b>	<b>Summe Einzahlungen investive Gebarung</b>						<b>0,00</b>	<b>0,00</b>	<b>0,00</b>	
<b>SU 34</b>	<b>Summe Auszahlungen investive Gebarung</b>						<b>0,00</b>	<b>0,00</b>	<b>0,00</b>	
<b>SA2</b>	<b>Saldo (2) Geldfluss aus der Investiven Gebarung (33 - 34)</b>						<b>0,00</b>	<b>0,00</b>	<b>0,00</b>	
<b>SA3</b>	<b>Saldo (3) Nettofinanzierungssaldo (Saldo 1 + Saldo 2)</b>						<b>-2.000,00</b>	<b>-4.000,00</b>	<b>0,00</b>	

	MVAG	MVAG	QU	Ergebnisvoranschlag			Finanzierungsvoranschlag			
				EH	FH	VA 2022	VA 2021	RA 2020	VA 2022	VA 2021
<b>Finanzierungstätigkeit</b>										
SU 35								0,00	0,00	0,00
SU 36								0,00	0,00	0,00
SA4								0,00	0,00	0,00
SA5								-2.000,00	-4.000,00	0,00

	MVAG EH	MVAG FH	QU	Ergebnisvoranschlag			Finanzierungsvoranschlag			
				VA 2022	VA 2021	RA 2020	VA 2022	VA 2021	RA 2020	
<b>1 Öffentliche Ordnung und Sicherheit</b>										
<b>12</b>	<b>Sicherheitspolizei</b>									
<b>129</b>	<b>Sonstige Einrichtungen und Maßnahmen</b>									
<b>129000</b>	<b>Sonstige Einrichtungen u.Maßnahmen</b>									
<b>Operative Gebarung</b>										
<b>SU 21 / 31</b>	<b>Summe Erträge / Einzahlungen operative Gebarung</b>			<b>0,00</b>	<b>0,00</b>	<b>0,00</b>	<b>0,00</b>	<b>0,00</b>	<b>0,00</b>	
1/129000-728000	Entgelte für sonstige Leistungen	2225	3225	24		100,00		100,00		
<b>SU 22 / 32</b>	<b>Summe Aufwendungen / Auszahlungen operative Gebarung</b>			<b>0,00</b>	<b>100,00</b>	<b>0,00</b>	<b>0,00</b>	<b>100,00</b>	<b>0,00</b>	
<b>SA 0 / SA 1</b>	<b>(0) Nettoergebnis (21 - 22) / (1) Geldfluss operative Gebarung (31 - 32)</b>			<b>0,00</b>	<b>-100,00</b>	<b>0,00</b>	<b>0,00</b>	<b>-100,00</b>	<b>0,00</b>	
<b>SU 23</b>	<b>Summe Haushaltsrücklagen</b>			<b>0,00</b>	<b>0,00</b>	<b>0,00</b>	<b>0,00</b>	<b>0,00</b>	<b>0,00</b>	
<b>SA00</b>	<b>Nettoergebnis nach Zuw./Entn. Haushaltsrücklagen (Saldo 0 +/- SU23)</b>			<b>0,00</b>	<b>-100,00</b>	<b>0,00</b>				
<b>Investive Gebarung</b>										
<b>SU 33</b>	<b>Summe Einzahlungen investive Gebarung</b>						<b>0,00</b>	<b>0,00</b>	<b>0,00</b>	
<b>SU 34</b>	<b>Summe Auszahlungen investive Gebarung</b>						<b>0,00</b>	<b>0,00</b>	<b>0,00</b>	
<b>SA2</b>	<b>Saldo (2) Geldfluss aus der Investiven Gebarung (33 - 34)</b>						<b>0,00</b>	<b>0,00</b>	<b>0,00</b>	
<b>SA3</b>	<b>Saldo (3) Nettofinanzierungssaldo (Saldo 1 + Saldo 2)</b>						<b>0,00</b>	<b>-100,00</b>	<b>0,00</b>	
<b>Finanzierungstätigkeit</b>										
<b>SU 35</b>	<b>Summe Einzahlungen aus der Finanzierungstätigkeit</b>						<b>0,00</b>	<b>0,00</b>	<b>0,00</b>	
<b>SU 36</b>	<b>Summe Auszahlungen aus der Finanzierungstätigkeit</b>						<b>0,00</b>	<b>0,00</b>	<b>0,00</b>	
<b>SA4</b>	<b>Saldo (4) Geldfluss aus der Finanzierungstätigkeit (35 - 36)</b>						<b>0,00</b>	<b>0,00</b>	<b>0,00</b>	
<b>SA5</b>	<b>Saldo (5) Geldfluss aus der voranschlagswirksamen Gebarung (Saldo 3 + Saldo 4)</b>						<b>0,00</b>	<b>-100,00</b>	<b>0,00</b>	
<b>13</b>	<b>Sonderpolizei</b>									
<b>131</b>	<b>Bau- und Feuerpolizei</b>									
<b>131000</b>	<b>Bau-u.Feuerpolizei</b>									
<b>Operative Gebarung</b>										
2/131000+816000	Kostenersätze, Sachverständigenhonorare	2114	3114	13	15.000,00	12.000,00	7.269,59	15.000,00	12.000,00	8.217,17
<b>SU 21 / 31</b>	<b>Summe Erträge / Einzahlungen operative Gebarung</b>				<b>15.000,00</b>	<b>12.000,00</b>	<b>7.269,59</b>	<b>15.000,00</b>	<b>12.000,00</b>	<b>8.217,17</b>
1/131000-640200	Rechts- und Beratungsaufwand, Sachverständigenhonorare	2222	3222	24	7.000,00	7.000,00	6.302,43	7.000,00	7.000,00	6.302,43
1/131000-680000	Planmäßige Abschreibung	2226			900,00	900,00	931,92			
<b>SU 22 / 32</b>	<b>Summe Aufwendungen / Auszahlungen operative Gebarung</b>				<b>7.900,00</b>	<b>7.900,00</b>	<b>7.234,35</b>	<b>7.000,00</b>	<b>7.000,00</b>	<b>6.302,43</b>
<b>SA 0 / SA 1</b>	<b>(0) Nettoergebnis (21 - 22) / (1) Geldfluss operative Gebarung (31 - 32)</b>				<b>7.100,00</b>	<b>4.100,00</b>	<b>35,24</b>	<b>8.000,00</b>	<b>5.000,00</b>	<b>1.914,74</b>
<b>SU 23</b>	<b>Summe Haushaltsrücklagen</b>				<b>0,00</b>	<b>0,00</b>	<b>0,00</b>	<b>0,00</b>	<b>0,00</b>	<b>0,00</b>
<b>SA00</b>	<b>Nettoergebnis nach Zuw./Entn. Haushaltsrücklagen (Saldo 0 +/- SU23)</b>				<b>7.100,00</b>	<b>4.100,00</b>	<b>35,24</b>			

	MVAG EH	MVAG FH	QU	Ergebnisvoranschlag			Finanzierungsvoranschlag			
				VA 2022	VA 2021	RA 2020	VA 2022	VA 2021	RA 2020	
<b>Investive Gebarung</b>										
SU 33			Summe Einzahlungen investive Gebarung				0,00	0,00	0,00	
SU 34			Summe Auszahlungen investive Gebarung				0,00	0,00	0,00	
SA2			Saldo (2) Geldfluss aus der Investiven Gebarung (33 – 34)				0,00	0,00	0,00	
SA3			Saldo (3) Nettofinanzierungssaldo (Saldo 1 + Saldo 2)				8.000,00	5.000,00	1.914,74	
<b>Finanzierungstätigkeit</b>										
SU 35			Summe Einzahlungen aus der Finanzierungstätigkeit				0,00	0,00	0,00	
SU 36			Summe Auszahlungen aus der Finanzierungstätigkeit				0,00	0,00	0,00	
SA4			Saldo (4) Geldfluss aus der Finanzierungstätigkeit (35 – 36)				0,00	0,00	0,00	
SA5			Saldo (5) Geldfluss aus der voranschlagswirksamen Gebarung (Saldo 3 + Saldo 4)				8.000,00	5.000,00	1.914,74	
133			Veterinärpolizei							
133000			Veterinärpolizei							
<b>Operative Gebarung</b>										
2/133000+808000		2116	3116	16	100,00	100,00	16,88	100,00	100,00	21,10
SU 21 / 31			Summe Erträge / Einzahlungen operative Gebarung		100,00	100,00	16,88	100,00	100,00	21,10
SU 22 / 32			Summe Aufwendungen / Auszahlungen operative Gebarung		0,00	0,00	0,00	0,00	0,00	0,00
SA 0 / SA 1			(0) Nettoergebnis (21 - 22) / (1) Geldfluss operative Gebarung (31 – 32)		100,00	100,00	16,88	100,00	100,00	21,10
SU 23			Summe Haushaltsrücklagen		0,00	0,00	0,00	0,00	0,00	0,00
SA00			Nettoergebnis nach Zuw./Entn. Haushaltsrücklagen (Saldo 0 +/- SU23)		100,00	100,00	16,88			
<b>Investive Gebarung</b>										
SU 33			Summe Einzahlungen investive Gebarung				0,00	0,00	0,00	
SU 34			Summe Auszahlungen investive Gebarung				0,00	0,00	0,00	
SA2			Saldo (2) Geldfluss aus der Investiven Gebarung (33 – 34)				0,00	0,00	0,00	
SA3			Saldo (3) Nettofinanzierungssaldo (Saldo 1 + Saldo 2)				100,00	100,00	21,10	
<b>Finanzierungstätigkeit</b>										
SU 35			Summe Einzahlungen aus der Finanzierungstätigkeit				0,00	0,00	0,00	
SU 36			Summe Auszahlungen aus der Finanzierungstätigkeit				0,00	0,00	0,00	
SA4			Saldo (4) Geldfluss aus der Finanzierungstätigkeit (35 – 36)				0,00	0,00	0,00	
SA5			Saldo (5) Geldfluss aus der voranschlagswirksamen Gebarung (Saldo 3 + Saldo 4)				100,00	100,00	21,10	

		MVAG	MVAG	QU	Ergebnisvoranschlag			Finanzierungsvoranschlag		
		EH	FH		VA 2022	VA 2021	RA 2020	VA 2022	VA 2021	RA 2020
<b>16</b>	<b>Feuerwehrwesen</b>									
<b>164</b>	<b>Förderung der Brandbekämpfung und Brandverhütung</b>									
<b>164000</b>	<b>Förderung d. Brandbekämpfung-u. verhütung</b>									
<b>Operative Gebarung</b>										
6/164000+829960	Sonstige Erträge - Übernahme 2019	2116	3116	18			20.642,31			20.642,31
<b>SU 21 / 31</b>	<b>Summe Erträge / Einzahlungen operative Gebarung</b>				<b>0,00</b>	<b>0,00</b>	<b>20.642,31</b>	<b>0,00</b>	<b>0,00</b>	<b>20.642,31</b>
1/164000-600000	Stromkosten	2222	3222	24	9.700,00	7.200,00	6.671,17	9.700,00	7.200,00	6.671,17
1/164000-631000	Telekommunikationsdienste	2222	3222	24	500,00	300,00	217,20	500,00	300,00	217,20
1/164000-670000	Versicherungen	2222	3222	24	2.200,00	2.000,00	3.820,10	2.200,00	2.000,00	3.820,10
1/164000-680000	Planmäßige Abschreibung	2226			11.900,00	11.900,00	11.890,70			
1/164000-710000	Öffentliche Abgaben, ohne Gebühren gemäß FAG, Grundsteuer	2225	3225	24	100,00	100,00	4,35	100,00	100,00	4,35
1/164000-711000	FF Joching, Gebühren für die Benützung von Gemeindeeinrichtungen und Anlagen gemäß FAG (Wasser-und Kanalgebühren)	2225	3225	24	1.300,00	1.000,00	304,91	1.300,00	1.000,00	304,91
1/164000-711010	FF WÖS, Gebühren für die Benützung von Gemeindeeinrichtungen und Anlagen gemäß FAG (Wasser-und Kanalgebühren)	2225	3225	24	500,00	500,00	114,93	500,00	500,00	114,93
1/164000-711020	FF WKN, Gebühren für die Benützung von Gemeindeeinrichtungen und Anlagen gemäß FAG (Wasser-und Kanalgebühren)	2225	3225	24	1.200,00	1.000,00	255,72	1.200,00	1.000,00	255,72
1/164000-728000	Entgelte für sonstige Leistungen (Bezirksfeuerwehr Krems - Kostenbeitrag)	2225	3225	24	500,00	500,00	502,20	500,00	500,00	502,20
1/164000-729960	Sonstige Aufwendungen - Übernahme 2019	2225	3225	24			20.642,31			20.642,31
1/164000-757000	Transfer an private Organisationen, Subventionen Ortsfeuerwehren	2234	3234	27	10.000,00	10.000,00	18.068,66	10.000,00	10.000,00	18.068,66
<b>SU 22 / 32</b>	<b>Summe Aufwendungen / Auszahlungen operative Gebarung</b>				<b>37.900,00</b>	<b>34.500,00</b>	<b>62.492,25</b>	<b>26.000,00</b>	<b>22.600,00</b>	<b>50.601,55</b>
<b>SA 0 / SA 1</b>	<b>(0) Nettoergebnis (21 - 22) / (1) Geldfluss operative Gebarung (31 - 32)</b>				<b>-37.900,00</b>	<b>-34.500,00</b>	<b>-41.849,94</b>	<b>-26.000,00</b>	<b>-22.600,00</b>	<b>-29.959,24</b>
5/164000-794000	Zuweisung an zweckgebundene Haushaltsrücklagen	2401					20.642,31			
1/164000-794000	Zuweisung an zweckgebundene Haushaltsrücklagen	2401					22,41			
<b>SU 23</b>	<b>Summe Haushaltsrücklagen</b>				<b>0,00</b>	<b>0,00</b>	<b>-20.664,72</b>	<b>0,00</b>	<b>0,00</b>	<b>0,00</b>
<b>SA00</b>	<b>Nettoergebnis nach Zuw./Entn. Haushaltsrücklagen (Saldo 0 +/- SU23)</b>				<b>-37.900,00</b>	<b>-34.500,00</b>	<b>-62.514,66</b>			
<b>Investive Gebarung</b>										
<b>SU 33</b>	<b>Summe Einzahlungen investive Gebarung</b>							<b>0,00</b>	<b>0,00</b>	<b>0,00</b>
<b>SU 34</b>	<b>Summe Auszahlungen investive Gebarung</b>							<b>0,00</b>	<b>0,00</b>	<b>0,00</b>

	MVAG EH	MVAG FH	QU	Ergebnisvoranschlag			Finanzierungsvoranschlag		
				VA 2022	VA 2021	RA 2020	VA 2022	VA 2021	RA 2020
SA2							0,00	0,00	0,00
SA3							-26.000,00	-22.600,00	-29.959,24
<b>Finanzierungstätigkeit</b>									
SU 35							0,00	0,00	0,00
SU 36							0,00	0,00	0,00
SA4							0,00	0,00	0,00
SA5							-26.000,00	-22.600,00	-29.959,24
<b>17 Katastrophendienst</b>									
<b>179 Sonstige Einrichtungen und Maßnahmen</b>									
<b>179000 Sonstige Einrichtungen u.Maßnahmen</b>									
<b>Operative Gebarung</b>									
SU 21 / 31				0,00	0,00	0,00	0,00	0,00	0,00
1/179000-610000				1.500,00	500,00		1.500,00	500,00	
SU 22 / 32				1.500,00	500,00	0,00	1.500,00	500,00	0,00
SA 0 / SA 1				-1.500,00	-500,00	0,00	-1.500,00	-500,00	0,00
SU 23				0,00	0,00	0,00	0,00	0,00	0,00
SA00				-1.500,00	-500,00	0,00			
<b>Investive Gebarung</b>									
SU 33							0,00	0,00	0,00
SU 34							0,00	0,00	0,00
SA2							0,00	0,00	0,00
SA3							-1.500,00	-500,00	0,00
<b>Finanzierungstätigkeit</b>									
SU 35							0,00	0,00	0,00
SU 36							0,00	0,00	0,00
SA4							0,00	0,00	0,00
SA5							-1.500,00	-500,00	0,00
<b>18 Landesverteidigung</b>									
<b>180 Zivilschutz</b>									
<b>180000 Zivilschutz</b>									
<b>Operative Gebarung</b>									
SU 21 / 31				0,00	0,00	0,00	0,00	0,00	0,00
1/180000-650000				300,00			300,00		

		MVAG			Ergebnisvoranschlag			Finanzierungsvoranschlag		
		EH	FH	QU	VA 2022	VA 2021	RA 2020	VA 2022	VA 2021	RA 2020
1/180000-726000	Mitgliedsbeiträge	2225	3225	24	300,00	300,00	254,88	300,00	300,00	254,88
1/180000-728000	Entgelte für sonstige Leistungen, Kat Schutzplan	2225	3225	24	500,00	500,00		500,00	500,00	
<b>SU 22 / 32</b>	<b>Summe Aufwendungen / Auszahlungen operative Gebarung</b>				<b>1.100,00</b>	<b>800,00</b>	<b>254,88</b>	<b>1.100,00</b>	<b>800,00</b>	<b>254,88</b>
<b>SA 0 / SA 1</b>	<b>(0) Nettoergebnis (21 - 22) / (1) Geldfluss operative Gebarung (31 - 32)</b>				<b>-1.100,00</b>	<b>-800,00</b>	<b>-254,88</b>	<b>-1.100,00</b>	<b>-800,00</b>	<b>-254,88</b>
<b>SU 23</b>	<b>Summe Haushaltsrücklagen</b>				<b>0,00</b>	<b>0,00</b>	<b>0,00</b>	<b>0,00</b>	<b>0,00</b>	<b>0,00</b>
<b>SA00</b>	<b>Nettoergebnis nach Zuw./Entn. Haushaltsrücklagen (Saldo 0 +/- SU23)</b>				<b>-1.100,00</b>	<b>-800,00</b>	<b>-254,88</b>			
<b>Investive Gebarung</b>										
<b>SU 33</b>	<b>Summe Einzahlungen investive Gebarung</b>							<b>0,00</b>	<b>0,00</b>	<b>0,00</b>
5/180000-020000	Maschinen und maschinelle Anlagen		3414	41				25.000,00		
<b>SU 34</b>	<b>Summe Auszahlungen investive Gebarung</b>							<b>25.000,00</b>	<b>0,00</b>	<b>0,00</b>
<b>SA2</b>	<b>Saldo (2) Geldfluss aus der Investiven Gebarung (33 - 34)</b>							<b>-25.000,00</b>	<b>0,00</b>	<b>0,00</b>
<b>SA3</b>	<b>Saldo (3) Nettofinanzierungssaldo (Saldo 1 + Saldo 2)</b>							<b>-26.100,00</b>	<b>-800,00</b>	<b>-254,88</b>
<b>Finanzierungstätigkeit</b>										
6/180000+346000	Investitionsdarlehen von Finanzunternehmen		3514	55				25.000,00		
<b>SU 35</b>	<b>Summe Einzahlungen aus der Finanzierungstätigkeit</b>							<b>25.000,00</b>	<b>0,00</b>	<b>0,00</b>
1/180000-346000	Investitionsdarlehen von Finanzunternehmen		3614	65				2.000,00		
<b>SU 36</b>	<b>Summe Auszahlungen aus der Finanzierungstätigkeit</b>							<b>2.000,00</b>	<b>0,00</b>	<b>0,00</b>
<b>SA4</b>	<b>Saldo (4) Geldfluss aus der Finanzierungstätigkeit (35 - 36)</b>							<b>23.000,00</b>	<b>0,00</b>	<b>0,00</b>
<b>SA5</b>	<b>Saldo (5) Geldfluss aus der voranschlagswirksamen Gebarung (Saldo 3 + Saldo 4)</b>							<b>-3.100,00</b>	<b>-800,00</b>	<b>-254,88</b>
<b>189</b>	<b>Sonstige Einrichtungen und Maßnahmen</b>									
<b>189000</b>	<b>Sonstige Einrichtungen u.Maßnahmen</b>									
<b>Operative Gebarung</b>										
<b>SU 21 / 31</b>	<b>Summe Erträge / Einzahlungen operative Gebarung</b>				<b>0,00</b>	<b>0,00</b>	<b>0,00</b>	<b>0,00</b>	<b>0,00</b>	<b>0,00</b>
1/189000-728000	Entgelte für sonstige Leistungen, Musterungskosten	2225	3225	24	300,00		75,90	300,00		75,90
1/189000-728100	Entgelte für sonstige Leistungen, Angelobung,Sicherheitstag	2225	3225	24	3.000,00	2.000,00		3.000,00	2.000,00	
<b>SU 22 / 32</b>	<b>Summe Aufwendungen / Auszahlungen operative Gebarung</b>				<b>3.300,00</b>	<b>2.000,00</b>	<b>75,90</b>	<b>3.300,00</b>	<b>2.000,00</b>	<b>75,90</b>
<b>SA 0 / SA 1</b>	<b>(0) Nettoergebnis (21 - 22) / (1) Geldfluss operative Gebarung (31 - 32)</b>				<b>-3.300,00</b>	<b>-2.000,00</b>	<b>-75,90</b>	<b>-3.300,00</b>	<b>-2.000,00</b>	<b>-75,90</b>
<b>SU 23</b>	<b>Summe Haushaltsrücklagen</b>				<b>0,00</b>	<b>0,00</b>	<b>0,00</b>	<b>0,00</b>	<b>0,00</b>	<b>0,00</b>
<b>SA00</b>	<b>Nettoergebnis nach Zuw./Entn. Haushaltsrücklagen (Saldo 0 +/- SU23)</b>				<b>-3.300,00</b>	<b>-2.000,00</b>	<b>-75,90</b>			
<b>Investive Gebarung</b>										
<b>SU 33</b>	<b>Summe Einzahlungen investive Gebarung</b>							<b>0,00</b>	<b>0,00</b>	<b>0,00</b>
<b>SU 34</b>	<b>Summe Auszahlungen investive Gebarung</b>							<b>0,00</b>	<b>0,00</b>	<b>0,00</b>
<b>SA2</b>	<b>Saldo (2) Geldfluss aus der Investiven Gebarung (33 - 34)</b>							<b>0,00</b>	<b>0,00</b>	<b>0,00</b>

	MVAG EH	MVAG FH	QU	Ergebnisvoranschlag			Finanzierungsvoranschlag		
				VA 2022	VA 2021	RA 2020	VA 2022	VA 2021	RA 2020
<b>SA3</b>			Saldo (3) Nettofinanzierungssaldo (Saldo 1 + Saldo 2)				-3.300,00	-2.000,00	-75,90
<b>Finanzierungstätigkeit</b>									
<b>SU 35</b>			Summe Einzahlungen aus der Finanzierungstätigkeit				0,00	0,00	0,00
<b>SU 36</b>			Summe Auszahlungen aus der Finanzierungstätigkeit				0,00	0,00	0,00
<b>SA4</b>			Saldo (4) Geldfluss aus der Finanzierungstätigkeit (35 – 36)				0,00	0,00	0,00
<b>SA5</b>			Saldo (5) Geldfluss aus der voranschlagswirksamen Gebarung (Saldo 3 + Saldo 4)				-3.300,00	-2.000,00	-75,90



		MVAG	MVAG	QU	Ergebnisvoranschlag			Finanzierungsvoranschlag		
		EH	FH		VA 2022	VA 2021	RA 2020	VA 2022	VA 2021	RA 2020
<b>2 Unterricht, Erziehung, Sport und Wissenschaft</b>										
<b>21</b>	<b>Allgemeinbildender Unterricht</b>									
<b>211</b>	<b>Volksschulen</b>									
<b>211000</b>	<b>Volksschulen</b>									
<b>Operative Gebarung</b>										
2/211000+810000	Erträge aus Leistungen, Nachmittagsbetreuung	2114	3114	13	8.500,00	8.000,00	4.133,74	8.500,00	8.000,00	5.145,90
2/211000+810100	Erträge aus Leistungen, Ferienbetreuung	2114	3114	13	3.500,00	3.000,00	2.035,00	3.500,00	3.000,00	2.035,00
2/211000+811000	Miet- und Pachtertrag	2115	3115	14	500,00	500,00	120,00	500,00	500,00	120,00
2/211000+828000	Rückersätze von Aufwendungen	2116	3116	18	500,00	500,00	251,95	500,00	500,00	251,95
2/211000+828100	Rückersätze von Aufwendungen, Essensbeiträge	2116	3116	18	6.000,00	6.000,00	3.954,48	6.000,00	6.000,00	4.504,41
2/211000+861000	Transfers von Ländern, Landesfonds und Landeskammern	2121	3121	15	4.000,00	6.000,00	2.166,67	4.000,00	6.000,00	2.166,67
2/211000+861010	Transfers von Ländern, Landesfonds und Landeskammern (Vergütung DN Covid)	2121	3121	15	1.000,00	2.100,00		1.000,00	2.100,00	
<b>SU 21 / 31</b>	<b>Summe Erträge / Einzahlungen operative Gebarung</b>				<b>24.000,00</b>	<b>26.100,00</b>	<b>12.661,84</b>	<b>24.000,00</b>	<b>26.100,00</b>	<b>14.223,93</b>
1/211000-400000	Geringwertige Wirtschaftsgüter (GWG) (Drucker, Spielgeräte etc unter 800€)	2221	3221	23	3.500,00	3.500,00	2.782,97	3.500,00	3.500,00	2.782,97
1/211000-400100	Dienstbekleidung	2221	3221	23	200,00	100,00	97,20	200,00	100,00	97,20
1/211000-454000	Reinigungsmaterial	2221	3221	23	2.000,00	1.800,00	1.223,66	2.000,00	1.800,00	1.223,66
1/211000-456000	Büromaterial	2221	3221	23	1.000,00	700,00	752,87	1.000,00	700,00	752,87
1/211000-457000	Druckwerke - Gesetzblätter, Formulare, Kopeinabrechnung	2221	3221	23	1.000,00	1.200,00	298,79	1.000,00	1.200,00	298,79
1/211000-457100	Druckwerke - Lehrmittel, Bastelmaterial, Bücher, Hefte,...	2221	3221	23	4.500,00	1.000,00		4.500,00	1.000,00	
1/211000-458000	Bücher, Hefte, Bastelmat. usw.	2221	3221	23			3.288,43			3.288,43
1/211000-459000	Sonstige Verbrauchsgüter	2221	3221	23	400,00	400,00	638,93	400,00	400,00	638,93
1/211000-521000	Bezüge Reinigung, FA LSt, SV DN BVAEB, SV DN ÖGK	2211	3211	20	35.000,00	25.100,00	39.495,11	35.000,00	25.100,00	39.495,11
1/211000-522000	Bezüge Stützkraft, FA LSt, SV DN BVAEB, SV DN ÖGK	2211	3211	20	12.000,00	8.500,00		12.000,00	8.500,00	
1/211000-582000	Dienstgeberbeitrag Finanzamt DB FA	2212	3212	20	1.800,00	1.600,00	1.582,94	1.800,00	1.600,00	1.582,94
1/211000-582100	MVK - Mitarbeitervorsorgekasse BVAEB, ÖGK	2212	3212	20	700,00	700,00	807,83	700,00	700,00	807,83
1/211000-582200	SV lfd DG BVAEB und ÖGK	2212	3212	20	7.800,00	8.000,00	7.822,13	7.800,00	8.000,00	7.822,13
1/211000-588000	Kommunalsteuer	2212	3212	20	1.200,00	1.000,00	1.126,86	1.200,00	1.000,00	1.126,86
1/211000-592000	Dotierung von Rückstellungen für Jubiläumswendungen	2214			300,00	300,00	215,96			
1/211000-600000	Stromkosten	2222	3222	24	2.300,00	1.800,00	1.570,23	2.300,00	1.800,00	1.570,23

		MVAG	MVAG	QU	Ergebnisvoranschlag			Finanzierungsvoranschlag		
		EH	FH		VA 2022	VA 2021	RA 2020	VA 2022	VA 2021	RA 2020
1/211000-600100	Gaskosten	2222	3222	24	5.800,00	7.200,00	3.283,90	5.800,00	7.200,00	3.283,90
1/211000-600300	Rauchfangkehrer	2222	3222	24	100,00	100,00	51,00	100,00	100,00	51,00
1/211000-614000	Instandhaltung von Gebäude und Bauten	2224	3224	24	2.000,00	3.300,00	4.144,38	2.000,00	3.300,00	4.144,38
1/211000-618000	Instandhaltung von Amts-, Betriebs- und Geschäftsausstattung, Überprüfungs- und Wartungsarbeiten	2224	3224	24	2.000,00	2.000,00	3.324,21	2.000,00	2.000,00	3.324,21
1/211000-631000	Telekommunikationsdienste	2222	3222	24	1.000,00	1.000,00	1.010,67	1.000,00	1.000,00	1.010,67
1/211000-670000	Versicherungen	2222	3222	24	1.100,00	1.000,00	1.871,23	1.100,00	1.000,00	1.871,23
1/211000-680000	Planmäßige Abschreibung	2226			2.100,00	3.200,00	3.486,31			
1/211000-700000	Miet- und Pachtaufwand	2223	3223	24	1.500,00	1.200,00	1.204,25	1.500,00	1.200,00	1.204,25
1/211000-710000	Öffentliche Abgaben, ohne Gebühren gemäß FAG, Grundsteuer	2225	3225	24	100,00	100,00	7,25	100,00	100,00	7,25
1/211000-711000	Gebühren für die Benützung von Gemeindeeinrichtungen und Anlagen gemäß FAG, Müllabgaben	2225	3225	24	200,00	200,00	151,88	200,00	200,00	151,88
1/211000-711010	Gebühren für die Benützung von Gemeindeeinrichtungen und Anlagen gemäß FAG (Wasser- und Kanalgebühren)	2225	3225	24	2.500,00	2.200,00	489,74	2.500,00	2.200,00	489,74
1/211000-720000	Kostenbeiträge der Bezüge der Vertragsbediensteten	2225	3225	24	15.000,00	13.700,00	13.299,81	15.000,00	13.700,00	13.299,81
1/211000-720100	Kostenbeiträge Bauhofmitarbeiter	2225	3225	24	26.900,00	27.600,00	25.624,72	26.900,00	27.600,00	25.624,72
1/211000-728000	Entgelte für sonstige Leistungen, Unterrichtsfilmbetrag	2225	3225	24	400,00	400,00	306,33	400,00	400,00	393,93
1/211000-728100	Entgelte für sonstige Leistungen, Essenbeitrag	2225	3225	24	6.000,00	6.000,00	3.649,40	6.000,00	6.000,00	3.649,40
1/211000-728200	Entgelte für sonstige Leistungen, Beitrag "Jugend u.Arbeit"	2225	3225	24	42.000,00	39.000,00	36.644,06	42.000,00	39.000,00	36.644,06
1/211000-728300	Entgelte für sonstige Leistungen, Nachmittagsbetreuung	2225	3225	24	1.000,00	1.000,00	778,76	1.000,00	1.000,00	778,76
1/211000-728500	Entgelte für sonstige Leistungen, Ferienbetreuung (Ausflug,etc)	2225	3225	24	2.000,00	2.000,00	2.087,77	2.000,00	2.000,00	2.087,77
1/211000-728700	Entgelte für sonstige Leistungen	2225	3225	24			144,00			144,00
<b>SU 22 / 32</b>	<b>Summe Aufwendungen / Auszahlungen operative Gebarung</b>				<b>185.400,00</b>	<b>166.900,00</b>	<b>163.263,58</b>	<b>183.000,00</b>	<b>163.400,00</b>	<b>159.648,91</b>
<b>SA 0 / SA 1</b>	<b>(0) Nettoergebnis (21 - 22) / (1) Geldfluss operative Gebarung (31 - 32)</b>				<b>-161.400,00</b>	<b>-140.800,00</b>	<b>-150.601,74</b>	<b>-159.000,00</b>	<b>-137.300,00</b>	<b>-145.424,98</b>
<b>SU 23</b>	<b>Summe Haushaltsrücklagen</b>				<b>0,00</b>	<b>0,00</b>	<b>0,00</b>	<b>0,00</b>	<b>0,00</b>	<b>0,00</b>
<b>SA00</b>	<b>Nettoergebnis nach Zuw./Entn. Haushaltsrücklagen (Saldo 0 +/- SU23)</b>				<b>-161.400,00</b>	<b>-140.800,00</b>	<b>-150.601,74</b>			
<b>Investive Gebarung</b>										
<b>SU 33</b>	<b>Summe Einzahlungen investive Gebarung</b>							<b>0,00</b>	<b>0,00</b>	<b>0,00</b>
1/211000-042000	Amts-, Betriebs- und Geschäftsausstattung		3415	41				3.800,00		
<b>SU 34</b>	<b>Summe Auszahlungen investive Gebarung</b>							<b>3.800,00</b>	<b>0,00</b>	<b>0,00</b>

	MVAG EH	MVAG FH	QU	Ergebnisvoranschlag			Finanzierungsvoranschlag		
				VA 2022	VA 2021	RA 2020	VA 2022	VA 2021	RA 2020
SA2							-3.800,00	0,00	0,00
SA3							-162.800,00	-137.300,00	-145.424,98
<b>Finanzierungstätigkeit</b>									
SU 35							0,00	0,00	0,00
SU 36							0,00	0,00	0,00
SA4							0,00	0,00	0,00
SA5							-162.800,00	-137.300,00	-145.424,98
<b>212 Hauptschulen</b>									
<b>212000 Schulgemeindeverbandsumlage</b>									
<b>Operative Gebarung</b>									
SU 21 / 31				0,00	0,00	0,00	0,00	0,00	0,00
1/212000-752000		2231	3231	26	29.500,00	28.200,00	22.116,88	29.500,00	28.200,00
Transfers an Gemeinden, Gemeindev Verbände, Schulumlage Neue Mittelschule (Mautern, Spitz)									
SU 22 / 32				29.500,00	28.200,00	22.116,88	29.500,00	28.200,00	22.116,88
SA 0 / SA 1				-29.500,00	-28.200,00	-22.116,88	-29.500,00	-28.200,00	-22.116,88
SU 23				0,00	0,00	0,00	0,00	0,00	0,00
SA00				-29.500,00	-28.200,00	-22.116,88			
<b>Investive Gebarung</b>									
SU 33							0,00	0,00	0,00
SU 34							0,00	0,00	0,00
SA2							0,00	0,00	0,00
SA3							-29.500,00	-28.200,00	-22.116,88
<b>Finanzierungstätigkeit</b>									
SU 35							0,00	0,00	0,00
SU 36							0,00	0,00	0,00
SA4							0,00	0,00	0,00
SA5							-29.500,00	-28.200,00	-22.116,88
<b>213 Sonderschulen</b>									
<b>213000 Schulgemeindeverbands-umlage</b>									
<b>Operative Gebarung</b>									
SU 21 / 31				0,00	0,00	0,00	0,00	0,00	0,00
1/213000-752000		2231	3231	26		7.800,00	6.998,00		7.800,00
Transfers an Gemeinden, Gemeindev Verbände, Schulumlagen Sonderschule Spitz,Krems									
SU 22 / 32				0,00	7.800,00	6.998,00	0,00	7.800,00	6.998,00
SA 0 / SA 1				0,00	-7.800,00	-6.998,00	0,00	-7.800,00	-6.998,00

	MVAG	MVAG	QU	Ergebnisvoranschlag			Finanzierungsvoranschlag												
				EH	FH		VA 2022	VA 2021	RA 2020	VA 2022	VA 2021	RA 2020							
SU 23																			
SA00																			
<b>Investive Gebarung</b>																			
SU 33																			
SU 34																			
SA2																			
SA3																			
<b>Finanzierungstätigkeit</b>																			
SU 35																			
SU 36																			
SA4																			
SA5																			
214																			
214000																			
<b>Operative Gebarung</b>																			
SU 21 / 31																			
1/214000-752000																			
SU 22 / 32																			
SA 0 / SA 1																			
SU 23																			
SA00																			
<b>Investive Gebarung</b>																			
SU 33																			
SU 34																			
SA2																			
SA3																			
<b>Finanzierungstätigkeit</b>																			
SU 35																			
SU 36																			
SA4																			
SA5																			

		MVAG EH	MVAG FH	QU	Ergebnisvoranschlag			Finanzierungsvoranschlag		
					VA 2022	VA 2021	RA 2020	VA 2022	VA 2021	RA 2020
<b>22</b>	<b>Berufsbildender Unterricht; Anstalten der Lehrer- und Erzieherbildung</b>									
<b>220</b>	<b>Berufsbildende Pflichtschulen</b>									
<b>220000</b>	<b>Berufsbildende Pflichtschulen</b>									
<b>Operative Gebarung</b>										
<b>SU 21 / 31</b>	<b>Summe Erträge / Einzahlungen operative Gebarung</b>				<b>0,00</b>	<b>0,00</b>	<b>0,00</b>	<b>0,00</b>	<b>0,00</b>	<b>0,00</b>
1/220000-729000	Sonstige Aufwendungen, Berufsschülerhaltungsbeitrag	2225	3225	24	25.000,00	33.400,00	31.200,00	25.000,00	33.400,00	31.200,00
<b>SU 22 / 32</b>	<b>Summe Aufwendungen / Auszahlungen operative Gebarung</b>				<b>25.000,00</b>	<b>33.400,00</b>	<b>31.200,00</b>	<b>25.000,00</b>	<b>33.400,00</b>	<b>31.200,00</b>
<b>SA 0 / SA 1</b>	<b>(0) Nettoergebnis (21 - 22) / (1) Geldfluss operative Gebarung (31 – 32)</b>				<b>-25.000,00</b>	<b>-33.400,00</b>	<b>-31.200,00</b>	<b>-25.000,00</b>	<b>-33.400,00</b>	<b>-31.200,00</b>
<b>SU 23</b>	<b>Summe Haushaltsrücklagen</b>				<b>0,00</b>	<b>0,00</b>	<b>0,00</b>	<b>0,00</b>	<b>0,00</b>	<b>0,00</b>
<b>SA00</b>	<b>Nettoergebnis nach Zuw./Entn. Haushaltsrücklagen (Saldo 0 +/- SU23)</b>				<b>-25.000,00</b>	<b>-33.400,00</b>	<b>-31.200,00</b>			
<b>Investive Gebarung</b>										
<b>SU 33</b>	<b>Summe Einzahlungen investive Gebarung</b>							<b>0,00</b>	<b>0,00</b>	<b>0,00</b>
<b>SU 34</b>	<b>Summe Auszahlungen investive Gebarung</b>							<b>0,00</b>	<b>0,00</b>	<b>0,00</b>
<b>SA2</b>	<b>Saldo (2) Geldfluss aus der Investiven Gebarung (33 – 34)</b>							<b>0,00</b>	<b>0,00</b>	<b>0,00</b>
<b>SA3</b>	<b>Saldo (3) Nettofinanzierungssaldo (Saldo 1 + Saldo 2)</b>							<b>-25.000,00</b>	<b>-33.400,00</b>	<b>-31.200,00</b>
<b>Finanzierungstätigkeit</b>										
<b>SU 35</b>	<b>Summe Einzahlungen aus der Finanzierungstätigkeit</b>							<b>0,00</b>	<b>0,00</b>	<b>0,00</b>
<b>SU 36</b>	<b>Summe Auszahlungen aus der Finanzierungstätigkeit</b>							<b>0,00</b>	<b>0,00</b>	<b>0,00</b>
<b>SA4</b>	<b>Saldo (4) Geldfluss aus der Finanzierungstätigkeit (35 – 36)</b>							<b>0,00</b>	<b>0,00</b>	<b>0,00</b>
<b>SA5</b>	<b>Saldo (5) Geldfluss aus der voranschlagswirksamen Gebarung (Saldo 3 + Saldo 4)</b>							<b>-25.000,00</b>	<b>-33.400,00</b>	<b>-31.200,00</b>
<b>24</b>	<b>Vorschulische Erziehung</b>									
<b>240</b>	<b>Kindergärten</b>									
<b>240000</b>	<b>Kindergärten</b>									
<b>Operative Gebarung</b>										
2/240000+810000	Erträge aus Leistungen, Elternbeiträge	2114	3114	13	6.000,00	5.500,00	3.228,48	6.000,00	5.500,00	3.102,26
2/240000+810100	Erträge aus Leistungen, Nachmittagbetreuung	2114	3114	13	5.000,00	4.500,00	2.570,86	5.000,00	4.500,00	2.402,72
2/240000+810200	Erträge aus Leistungen, Ferienbetreuung	2114	3114	13	1.000,00	1.000,00	414,18	1.000,00	1.000,00	392,94
2/240000+811000	Rückersätze Versicherung	2115	3115	14	100,00	100,00		100,00	100,00	
2/240000+816000	Kostenbeiträge (Kostenersätze) für sonstige Leistungen	2114	3114	13	200,00	200,00	12,72	200,00	200,00	12,72
2/240000+817000	Erträge aus der Auflösung von sonstigen Rückstellungen	2117			100,00		21.159,00			
2/240000+828100	Rückersätze von Aufwendungen, Essensbeiträge	2116	3116	18	4.000,00	4.500,00	2.118,57	4.000,00	4.500,00	2.198,23

		MVAG	MVAG	QU	Ergebnisvoranschlag			Finanzierungsvoranschlag		
		EH	FH		VA 2022	VA 2021	RA 2020	VA 2022	VA 2021	RA 2020
2/240000+829100	Sonstige Erträge Abfertigungsversicherung	2116	3116	18			2.768,37			
2/240000+860000	Transfers von Bund, Bundesfonds und Bundeskammern (KIG/KIP Zweckzuschuss Ferienbetr. KG)	2121	3121	15			3.739,61			3.739,61
2/240000+861000	Transfers von Ländern, Landesfonds und Landeskammern	2121	3121	15			5.100,00			5.100,00
<b>SU 21 / 31</b>	<b>Summe Erträge / Einzahlungen operative Gebarung</b>				<b>16.400,00</b>	<b>15.800,00</b>	<b>41.111,79</b>	<b>16.300,00</b>	<b>15.800,00</b>	<b>16.948,48</b>
1/240000-400000	Geringwertige Wirtschaftsgüter (GWG) (Drucker, Spielgeräte etc unter 800€)	2221	3221	23	6.500,00	4.500,00	4.834,82	6.500,00	4.500,00	4.834,82
1/240000-454000	Reinigungsmaterial	2221	3221	23	1.000,00	1.000,00	945,88	1.000,00	1.000,00	945,88
1/240000-456000	Büromaterial	2221	3221	23	900,00	400,00	910,83	900,00	400,00	910,83
1/240000-457000	Druckwerke - Gesetzblätter, Formulare, Kopierabrechnung	2221	3221	23	500,00	1.000,00	976,19	500,00	1.000,00	976,19
1/240000-459000	Sonstige Verbrauchsgüter - Bastelmaterial	2221	3221	23	2.000,00	2.000,00	2.178,66	2.000,00	2.000,00	2.178,66
1/240000-511100	Abfertigung alt	2211	3211	20			11.457,30			11.457,30
1/240000-521000	Geldbezüge der ganzjährig beschäftigten Arbeiter Kindergarten, FA LSt, SV DN BVAEB, SV DN ÖGK	2211	3211	20	49.100,00	47.000,00	44.273,74	49.100,00	47.000,00	44.273,74
1/240000-522000	Geldbezüge der nicht ganzjährig beschäftigten Angestellten Stützkraft, Kindergarten, FA LSt, SV DN BVAEB, SV DN ÖGK	2211	3211	20	2.700,00			2.700,00		
1/240000-582000	Dienstgeberbeitrag Finanzamt DB FA	2212	3212	20	2.100,00	1.900,00	1.740,03	2.100,00	1.900,00	1.740,03
1/240000-582100	MVK - Mitarbeitervorsorgekasse BVAEB, ÖGK	2212	3212	20	500,00	500,00	354,12	500,00	500,00	354,12
1/240000-582200	SV lfd DG BVAEB und ÖGK	2212	3212	20	9.800,00	9.000,00	8.906,75	9.800,00	9.000,00	8.906,75
1/240000-588000	Kommunalsteuer	2212	3212	20	1.400,00	1.200,00	1.221,49	1.400,00	1.200,00	1.221,49
1/240000-591000	Dotierung von Rückstellungen für Abfertigungen	2214			900,00	800,00	1.184,26			
1/240000-592000	Dotierung von Rückstellungen für Jubiläumszuwendungen	2214			400,00	300,00	279,26			
1/240000-600000	Stromkosten	2222	3222	24	1.400,00	1.100,00	781,14	1.400,00	1.100,00	781,14
1/240000-600300	Rauchfangkehrer	2222	3222	24	100,00		26,10	100,00		26,10
1/240000-613010	Instandhaltung von sonstigen Grundstückseinrichtungen	2224	3224	24			876,10			876,10
1/240000-614000	Instandhaltung von Gebäude und Bauten	2224	3224	24	2.000,00	1.500,00	422,85	2.000,00	1.500,00	422,85
1/240000-618000	Instandhaltung von Amts-, Betriebs- und Geschäftsausstattung, Überprüfungs- und Wartungsarbeiten	2224	3224	24	2.000,00	1.500,00	901,00	2.000,00	1.500,00	901,00
1/240000-631000	Telekommunikationsdienste	2222	3222	24	400,00	400,00	370,96	400,00	400,00	370,96
1/240000-640000	Rechts- und Beratungsaufwand (Spielplatz Überprüfung)	2222	3222	24	100,00		51,00	100,00		51,00

		MVAG	MVAG	QU	Ergebnisvoranschlag			Finanzierungsvoranschlag		
		EH	FH		VA 2022	VA 2021	RA 2020	VA 2022	VA 2021	RA 2020
1/240000-670000	Versicherungen	2222	3222	24	900,00	1.400,00	801,90	900,00	1.400,00	801,90
1/240000-670100	Versicherungen - Abfertigungsversicherung	2222	3222	24	3.000,00	2.800,00	2.756,98	3.000,00	2.800,00	2.756,98
1/240000-680000	Planmäßige Abschreibung	2226			6.100,00	7.300,00	7.784,60			
1/240000-700000	Miet- und Pachtaufwand, Kopiergeräte etc.	2223	3223	24	800,00	800,00	729,90	800,00	800,00	729,90
1/240000-710000	Öffentliche Abgaben, ohne Gebühren gemäß FAG, Grundsteuer	2225	3225	24	100,00			100,00		
1/240000-711000	Gebühren für die Benützung von Gemeindeeinrichtungen und Anlagen gemäß FAG, Müllabgaben	2225	3225	24	200,00	200,00	189,32	200,00	200,00	189,32
1/240000-711010	Gebühren für die Benützung von Gemeindeeinrichtungen und Anlagen gemäß FAG (Wasser und Kanal)	2225	3225	24	1.000,00	1.000,00	296,93	1.000,00	1.000,00	296,93
1/240000-720000	Kostenbeiträge der Bezüge der Vertragsbediensteten	2225	3225	24	15.000,00	13.700,00	13.299,81	15.000,00	13.700,00	13.299,81
1/240000-720100	Kostenbeiträge Bauhofmitarbeiter	2225	3225	24	26.900,00	27.600,00	25.624,72	26.900,00	27.600,00	25.624,72
1/240000-728000	Entgelte für sonstige Leistungen, Ausbildung	2225	3225	24	200,00	200,00		200,00	200,00	
1/240000-728100	Entgelte für sonstige Leistungen, Essenbeitrag	2225	3225	24	4.000,00	4.000,00	2.612,31	4.000,00	4.000,00	2.612,31
1/240000-728200	Entgelte für sonstige Leistungen, Englisch Unterricht	2225	3225	24		1.000,00	1.600,00		1.000,00	1.600,00
1/240000-728300	Entgelte für sonstige Leistungen (gemdat,...)	2225	3225	24	500,00	700,00		500,00	700,00	
1/240000-768000	Rückersatz Betreuungskosten Kleinkindergruppe	2234	3234	27	500,00	500,00	750,00	500,00	500,00	750,00
<b>SU 22 / 32</b>	<b>Summe Aufwendungen / Auszahlungen operative Gebarung</b>				<b>143.000,00</b>	<b>135.300,00</b>	<b>139.138,95</b>	<b>135.600,00</b>	<b>126.900,00</b>	<b>129.890,83</b>
<b>SA 0 / SA 1</b>	<b>(0) Nettoergebnis (21 - 22) / (1) Geldfluss operative Gebarung (31 - 32)</b>				<b>-126.600,00</b>	<b>-119.500,00</b>	<b>-98.027,16</b>	<b>-119.300,00</b>	<b>-111.100,00</b>	<b>-112.942,35</b>
<b>SU 23</b>	<b>Summe Haushaltsrücklagen</b>				<b>0,00</b>	<b>0,00</b>	<b>0,00</b>	<b>0,00</b>	<b>0,00</b>	<b>0,00</b>
<b>SA00</b>	<b>Nettoergebnis nach Zuw./Entn. Haushaltsrücklagen (Saldo 0 +/- SU23)</b>				<b>-126.600,00</b>	<b>-119.500,00</b>	<b>-98.027,16</b>			
<b>Investive Gebarung</b>										
2/240000+300000	Kapitaltransfers von Bund, Bundesfonds und Bundeskammern (KIG/KIP Zweckzuschuss Ferienbetr. KG)		3331	33					3.000,00	
2/240000+301000	Kapitaltransfers von Ländern, Landesfonds und Landeskammern		3331	33				500,00		
<b>SU 33</b>	<b>Summe Einzahlungen investive Gebarung</b>							<b>500,00</b>	<b>3.000,00</b>	<b>0,00</b>
1/240000-042000	Amts-, Betriebs- und Geschäftsausstattung		3415	41				1.500,00		5.462,01
<b>SU 34</b>	<b>Summe Auszahlungen investive Gebarung</b>							<b>1.500,00</b>	<b>0,00</b>	<b>5.462,01</b>
<b>SA2</b>	<b>Saldo (2) Geldfluss aus der Investiven Gebarung (33 - 34)</b>							<b>-1.000,00</b>	<b>3.000,00</b>	<b>-5.462,01</b>
<b>SA3</b>	<b>Saldo (3) Nettofinanzierungssaldo (Saldo 1 + Saldo 2)</b>							<b>-120.300,00</b>	<b>-108.100,00</b>	<b>-118.404,36</b>

	MVAG EH	MVAG FH	QU	Ergebnisvoranschlag			Finanzierungsvoranschlag		
				VA 2022	VA 2021	RA 2020	VA 2022	VA 2021	RA 2020
<b>Finanzierungstätigkeit</b>									
SU 35							0,00	0,00	0,00
SU 36							0,00	0,00	0,00
SA4							0,00	0,00	0,00
SA5							-120.300,00	-108.100,00	-118.404,36
<b>25 Außerschulische Jugendberziehung</b>									
<b>259 Sonstige Einrichtungen und Maßnahmen</b>									
<b>259000 Außerschulische Jugendberziehung</b>									
<b>Operative Gebarung</b>									
SU 21 / 31				0,00	0,00	0,00	0,00	0,00	0,00
1/259000-400000									
							1.098,87		1.098,87
SU 22 / 32				0,00	0,00	1.098,87	0,00	0,00	1.098,87
SA 0 / SA 1				0,00	0,00	-1.098,87	0,00	0,00	-1.098,87
SU 23				0,00	0,00	0,00	0,00	0,00	0,00
SA00				0,00	0,00	-1.098,87			
<b>Investive Gebarung</b>									
SU 33							0,00	0,00	0,00
SU 34							0,00	0,00	0,00
SA2							0,00	0,00	0,00
SA3							0,00	0,00	-1.098,87
<b>Finanzierungstätigkeit</b>									
SU 35							0,00	0,00	0,00
SU 36							0,00	0,00	0,00
SA4							0,00	0,00	0,00
SA5							0,00	0,00	-1.098,87
<b>26 Sport und außerschulische Leibesberziehung</b>									
<b>262 Sportplätze</b>									
<b>262000 Sportplätze</b>									
<b>Operative Gebarung</b>									
2/262000+811000				1.800,00	1.800,00	840,00	1.800,00	1.800,00	840,00
2/262000+811010									
							500,00		
6/262000+829910									
									15.345,20
SU 21 / 31				2.300,00	1.800,00	16.185,20	2.300,00	1.800,00	16.185,20



		MVAG			Ergebnisvoranschlag			Finanzierungsvoranschlag		
		EH	FH	QU	VA 2022	VA 2021	RA 2020	VA 2022	VA 2021	RA 2020
1/262000-613000	Instandhaltung von sonstigen Grundstückseinrichtungen, Sportplätze	2224	3224	24	500,00	100,00		500,00	100,00	
1/262000-680000	Planmäßige Abschreibung	2226			1.000,00		511,51			
1/262000-711000	Müllabgaben, Wasser, Kanal - Gebühren, Tennisclub	2225	3225	24	500,00	500,00		500,00	500,00	
<b>SU 22 / 32</b>	<b>Summe Aufwendungen / Auszahlungen operative Gebarung</b>				<b>2.000,00</b>	<b>600,00</b>	<b>511,51</b>	<b>1.000,00</b>	<b>600,00</b>	<b>0,00</b>
<b>SA 0 / SA 1</b>	<b>(0) Nettoergebnis (21 - 22) / (1) Geldfluss operative Gebarung (31 - 32)</b>				<b>300,00</b>	<b>1.200,00</b>	<b>15.673,69</b>	<b>1.300,00</b>	<b>1.200,00</b>	<b>16.185,20</b>
<b>SU 23</b>	<b>Summe Haushaltsrücklagen</b>				<b>0,00</b>	<b>0,00</b>	<b>0,00</b>	<b>0,00</b>	<b>0,00</b>	<b>0,00</b>
<b>SA00</b>	<b>Nettoergebnis nach Zuw./Entn. Haushaltsrücklagen (Saldo 0 +/- SU23)</b>				<b>300,00</b>	<b>1.200,00</b>	<b>15.673,69</b>			
<b>Investive Gebarung</b>										
<b>SU 33</b>	<b>Summe Einzahlungen investive Gebarung</b>							<b>0,00</b>	<b>0,00</b>	<b>0,00</b>
5/262000-050000	Flutlichtanlage		3412	40						15.345,20
<b>SU 34</b>	<b>Summe Auszahlungen investive Gebarung</b>							<b>0,00</b>	<b>0,00</b>	<b>15.345,20</b>
<b>SA2</b>	<b>Saldo (2) Geldfluss aus der Investiven Gebarung (33 - 34)</b>							<b>0,00</b>	<b>0,00</b>	<b>-15.345,20</b>
<b>SA3</b>	<b>Saldo (3) Nettofinanzierungssaldo (Saldo 1 + Saldo 2)</b>							<b>1.300,00</b>	<b>1.200,00</b>	<b>840,00</b>
<b>Finanzierungstätigkeit</b>										
<b>SU 35</b>	<b>Summe Einzahlungen aus der Finanzierungstätigkeit</b>							<b>0,00</b>	<b>0,00</b>	<b>0,00</b>
<b>SU 36</b>	<b>Summe Auszahlungen aus der Finanzierungstätigkeit</b>							<b>0,00</b>	<b>0,00</b>	<b>0,00</b>
<b>SA4</b>	<b>Saldo (4) Geldfluss aus der Finanzierungstätigkeit (35 - 36)</b>							<b>0,00</b>	<b>0,00</b>	<b>0,00</b>
<b>SA5</b>	<b>Saldo (5) Geldfluss aus der voranschlagswirksamen Gebarung (Saldo 3 + Saldo 4)</b>							<b>1.300,00</b>	<b>1.200,00</b>	<b>840,00</b>
<b>28</b>	<b>Forschung und Wissenschaft</b>									
<b>282</b>	<b>Studienbeihilfen</b>									
<b>282000</b>	<b>Sonstige laufende Transferzahlungen</b>									
<b>Operative Gebarung</b>										
<b>SU 21 / 31</b>	<b>Summe Erträge / Einzahlungen operative Gebarung</b>				<b>0,00</b>	<b>0,00</b>	<b>0,00</b>	<b>0,00</b>	<b>0,00</b>	<b>0,00</b>
1/282000-768000	NÖ Semesterticket	2234	3234	27	1.300,00	1.100,00	1.300,00	1.300,00	1.100,00	1.300,00
<b>SU 22 / 32</b>	<b>Summe Aufwendungen / Auszahlungen operative Gebarung</b>				<b>1.300,00</b>	<b>1.100,00</b>	<b>1.300,00</b>	<b>1.300,00</b>	<b>1.100,00</b>	<b>1.300,00</b>
<b>SA 0 / SA 1</b>	<b>(0) Nettoergebnis (21 - 22) / (1) Geldfluss operative Gebarung (31 - 32)</b>				<b>-1.300,00</b>	<b>-1.100,00</b>	<b>-1.300,00</b>	<b>-1.300,00</b>	<b>-1.100,00</b>	<b>-1.300,00</b>
<b>SU 23</b>	<b>Summe Haushaltsrücklagen</b>				<b>0,00</b>	<b>0,00</b>	<b>0,00</b>	<b>0,00</b>	<b>0,00</b>	<b>0,00</b>
<b>SA00</b>	<b>Nettoergebnis nach Zuw./Entn. Haushaltsrücklagen (Saldo 0 +/- SU23)</b>				<b>-1.300,00</b>	<b>-1.100,00</b>	<b>-1.300,00</b>			
<b>Investive Gebarung</b>										
<b>SU 33</b>	<b>Summe Einzahlungen investive Gebarung</b>							<b>0,00</b>	<b>0,00</b>	<b>0,00</b>
<b>SU 34</b>	<b>Summe Auszahlungen investive Gebarung</b>							<b>0,00</b>	<b>0,00</b>	<b>0,00</b>
<b>SA2</b>	<b>Saldo (2) Geldfluss aus der Investiven Gebarung (33 - 34)</b>							<b>0,00</b>	<b>0,00</b>	<b>0,00</b>
<b>SA3</b>	<b>Saldo (3) Nettofinanzierungssaldo (Saldo 1 + Saldo 2)</b>							<b>-1.300,00</b>	<b>-1.100,00</b>	<b>-1.300,00</b>

	MVAG	MVAG	QU	Ergebnisvoranschlag			Finanzierungsvoranschlag			
				EH	FH	VA 2022	VA 2021	RA 2020	VA 2022	VA 2021
<b>Finanzierungstätigkeit</b>										
SU 35								0,00	0,00	0,00
SU 36								0,00	0,00	0,00
SA4								0,00	0,00	0,00
SA5								-1.300,00	-1.100,00	-1.300,00

	MVAG EH	MVAG FH	QU	Ergebnisvoranschlag			Finanzierungsvoranschlag			
				VA 2022	VA 2021	RA 2020	VA 2022	VA 2021	RA 2020	
<b>3 Kunst, Kultur und Kultus</b>										
<b>32</b>	<b>Musik und darstellende Kunst</b>									
<b>320</b>	<b>Ausbildung in Musik und darstellender Kunst</b>									
<b>320000</b>	<b>Musikschule</b>									
<b>Operative Gebarung</b>										
<b>SU 21 / 31</b>	<b>Summe Erträge / Einzahlungen operative Gebarung</b>			<b>0,00</b>	<b>0,00</b>	<b>0,00</b>	<b>0,00</b>	<b>0,00</b>	<b>0,00</b>	
1/320000-752000	Transfers an Gemeinden, Gemeindeverbände, Musikschule Wachau	2231	3231	26	52.800,00	51.100,00	52.019,32	52.800,00	51.100,00	52.019,32
<b>SU 22 / 32</b>	<b>Summe Aufwendungen / Auszahlungen operative Gebarung</b>			<b>52.800,00</b>	<b>51.100,00</b>	<b>52.019,32</b>	<b>52.800,00</b>	<b>51.100,00</b>	<b>52.019,32</b>	
<b>SA 0 / SA 1</b>	<b>(0) Nettoergebnis (21 - 22) / (1) Geldfluss operative Gebarung (31 - 32)</b>			<b>-52.800,00</b>	<b>-51.100,00</b>	<b>-52.019,32</b>	<b>-52.800,00</b>	<b>-51.100,00</b>	<b>-52.019,32</b>	
<b>SU 23</b>	<b>Summe Haushaltsrücklagen</b>			<b>0,00</b>	<b>0,00</b>	<b>0,00</b>	<b>0,00</b>	<b>0,00</b>	<b>0,00</b>	
<b>SA00</b>	<b>Nettoergebnis nach Zuw./Entn. Haushaltsrücklagen (Saldo 0 +/- SU23)</b>			<b>-52.800,00</b>	<b>-51.100,00</b>	<b>-52.019,32</b>				
<b>Investive Gebarung</b>										
<b>SU 33</b>	<b>Summe Einzahlungen investive Gebarung</b>						<b>0,00</b>	<b>0,00</b>	<b>0,00</b>	
<b>SU 34</b>	<b>Summe Auszahlungen investive Gebarung</b>						<b>0,00</b>	<b>0,00</b>	<b>0,00</b>	
<b>SA2</b>	<b>Saldo (2) Geldfluss aus der Investiven Gebarung (33 - 34)</b>						<b>0,00</b>	<b>0,00</b>	<b>0,00</b>	
<b>SA3</b>	<b>Saldo (3) Nettofinanzierungssaldo (Saldo 1 + Saldo 2)</b>						<b>-52.800,00</b>	<b>-51.100,00</b>	<b>-52.019,32</b>	
<b>Finanzierungstätigkeit</b>										
<b>SU 35</b>	<b>Summe Einzahlungen aus der Finanzierungstätigkeit</b>						<b>0,00</b>	<b>0,00</b>	<b>0,00</b>	
<b>SU 36</b>	<b>Summe Auszahlungen aus der Finanzierungstätigkeit</b>						<b>0,00</b>	<b>0,00</b>	<b>0,00</b>	
<b>SA4</b>	<b>Saldo (4) Geldfluss aus der Finanzierungstätigkeit (35 - 36)</b>						<b>0,00</b>	<b>0,00</b>	<b>0,00</b>	
<b>SA5</b>	<b>Saldo (5) Geldfluss aus der voranschlagswirksamen Gebarung (Saldo 3 + Saldo 4)</b>						<b>-52.800,00</b>	<b>-51.100,00</b>	<b>-52.019,32</b>	
<b>321</b>	<b>Einrichtungen der Musikpflege</b>									
<b>321000</b>	<b>Einrichtungen der Musikpflege</b>									
<b>Operative Gebarung</b>										
<b>SU 21 / 31</b>	<b>Summe Erträge / Einzahlungen operative Gebarung</b>			<b>0,00</b>	<b>0,00</b>	<b>0,00</b>	<b>0,00</b>	<b>0,00</b>	<b>0,00</b>	
1/321000-600000	Stromkosten Musikkapellen	2222	3222	24	800,00	500,00	550,71	800,00	500,00	550,71
1/321000-600100	Gaskosten Musikzimmer	2222	3222	24	800,00	600,00	713,38	800,00	600,00	713,38
<b>SU 22 / 32</b>	<b>Summe Aufwendungen / Auszahlungen operative Gebarung</b>			<b>1.600,00</b>	<b>1.100,00</b>	<b>1.264,09</b>	<b>1.600,00</b>	<b>1.100,00</b>	<b>1.264,09</b>	
<b>SA 0 / SA 1</b>	<b>(0) Nettoergebnis (21 - 22) / (1) Geldfluss operative Gebarung (31 - 32)</b>			<b>-1.600,00</b>	<b>-1.100,00</b>	<b>-1.264,09</b>	<b>-1.600,00</b>	<b>-1.100,00</b>	<b>-1.264,09</b>	
<b>SU 23</b>	<b>Summe Haushaltsrücklagen</b>			<b>0,00</b>	<b>0,00</b>	<b>0,00</b>	<b>0,00</b>	<b>0,00</b>	<b>0,00</b>	
<b>SA00</b>	<b>Nettoergebnis nach Zuw./Entn. Haushaltsrücklagen (Saldo 0 +/- SU23)</b>			<b>-1.600,00</b>	<b>-1.100,00</b>	<b>-1.264,09</b>				
<b>Investive Gebarung</b>										
<b>SU 33</b>	<b>Summe Einzahlungen investive Gebarung</b>						<b>0,00</b>	<b>0,00</b>	<b>0,00</b>	
<b>SU 34</b>	<b>Summe Auszahlungen investive Gebarung</b>						<b>0,00</b>	<b>0,00</b>	<b>0,00</b>	

		MVAG MVAG QU			Ergebnisvoranschlag			Finanzierungsvoranschlag		
		EH	FH	QU	VA 2022	VA 2021	RA 2020	VA 2022	VA 2021	RA 2020
SA2	Saldo (2) Geldfluss aus der Investiven Gebarung (33 – 34)							0,00	0,00	0,00
SA3	Saldo (3) Nettofinanzierungssaldo (Saldo 1 + Saldo 2)							-1.600,00	-1.100,00	-1.264,09
<b>Finanzierungstätigkeit</b>										
SU 35	Summe Einzahlungen aus der Finanzierungstätigkeit							0,00	0,00	0,00
SU 36	Summe Auszahlungen aus der Finanzierungstätigkeit							0,00	0,00	0,00
SA4	Saldo (4) Geldfluss aus der Finanzierungstätigkeit (35 – 36)							0,00	0,00	0,00
SA5	Saldo (5) Geldfluss aus der voranschlagswirksamen Gebarung (Saldo 3 + Saldo 4)							-1.600,00	-1.100,00	-1.264,09
<b>323 Einrichtungen der darstellenden Kunst</b>										
<b>323000 Veranstaltungen - Theater, Kabarett</b>										
<b>Operative Gebarung</b>										
2/323000+810000	Erträge aus Leistungen	2114	3114	13	3.000,00	5.000,00		3.000,00	5.000,00	
SU 21 / 31	Summe Erträge / Einzahlungen operative Gebarung				3.000,00	5.000,00	0,00	3.000,00	5.000,00	0,00
1/323000-728000	Entgelte für sonstige Leistungen	2225	3225	24	3.000,00	5.000,00		3.000,00	5.000,00	
SU 22 / 32	Summe Aufwendungen / Auszahlungen operative Gebarung				3.000,00	5.000,00	0,00	3.000,00	5.000,00	0,00
SA 0 / SA 1	(0) Nettoergebnis (21 - 22) / (1) Geldfluss operative Gebarung (31 – 32)				0,00	0,00	0,00	0,00	0,00	0,00
SU 23	Summe Haushaltsrücklagen				0,00	0,00	0,00	0,00	0,00	0,00
SA00	Nettoergebnis nach Zuw./Entn. Haushaltsrücklagen (Saldo 0 +/- SU23)				0,00	0,00	0,00	0,00	0,00	0,00
<b>Investive Gebarung</b>										
SU 33	Summe Einzahlungen investive Gebarung							0,00	0,00	0,00
SU 34	Summe Auszahlungen investive Gebarung							0,00	0,00	0,00
SA2	Saldo (2) Geldfluss aus der Investiven Gebarung (33 – 34)							0,00	0,00	0,00
SA3	Saldo (3) Nettofinanzierungssaldo (Saldo 1 + Saldo 2)							0,00	0,00	0,00
<b>Finanzierungstätigkeit</b>										
SU 35	Summe Einzahlungen aus der Finanzierungstätigkeit							0,00	0,00	0,00
SU 36	Summe Auszahlungen aus der Finanzierungstätigkeit							0,00	0,00	0,00
SA4	Saldo (4) Geldfluss aus der Finanzierungstätigkeit (35 – 36)							0,00	0,00	0,00
SA5	Saldo (5) Geldfluss aus der voranschlagswirksamen Gebarung (Saldo 3 + Saldo 4)							0,00	0,00	0,00
<b>36 Heimatpflege</b>										
<b>360 Heimatmuseen</b>										
<b>360000 Heimatmuseen</b>										
<b>Operative Gebarung</b>										
2/360000+808000	Erlöse für Buchverkauf	2116	3116	16	1.500,00	1.500,00	446,37	1.500,00	1.500,00	446,37
2/360000+808100	Erlöse für Verkauf von CDs, DVDs und Poloshirts	2116	3116	16	300,00	300,00	106,68	300,00	300,00	106,68

		MVAG	MVAG	QU	Ergebnisvoranschlag			Finanzierungsvoranschlag		
		EH	FH		VA 2022	VA 2021	RA 2020	VA 2022	VA 2021	RA 2020
2/360000+810000	Erträge aus Leistungen, Heimatmuseum Eintrittsgelder	2114	3114	13	3.500,00	3.000,00	916,81	3.500,00	3.000,00	916,81
2/360000+810100	Erträge aus Leistungen, NÖ Card	2114	3114	13	2.000,00	3.500,00	1.089,63	2.000,00	3.500,00	1.089,63
2/360000+829000	Rückersätze von Auswendungen	2116	3116	18	500,00	500,00		500,00	500,00	
2/360000+861000	Transfers von Ländern, Landesfonds und Landeskammern (Vergütung DN Covid)	2121	3121	15		2.000,00			2.000,00	
2/360000+864000	Transfers von Unternehmen (ohne Finanzunternehmen) und andere	2123	3123	16			2.000,00			2.000,00
<b>SU 21 / 31</b>	<b>Summe Erträge / Einzahlungen operative Gebarung</b>				<b>7.800,00</b>	<b>10.800,00</b>	<b>4.559,49</b>	<b>7.800,00</b>	<b>10.800,00</b>	<b>4.559,49</b>
1/360000-400000	Geringwertige Wirtschaftsgüter (GWG) unter € 800,00	2221	3221	23	300,00	200,00	1.001,39	300,00	200,00	1.001,39
1/360000-400100	Dienstkleidung	2221	3221	23	300,00	200,00		300,00	200,00	
1/360000-413000	Ankauf Bücher	2221	3221	23	700,00	700,00	675,00	700,00	700,00	675,00
1/360000-413100	Ankauf CDs, DVDs, Poloshirts	2221	3221	23	100,00	300,00	36,16	100,00	300,00	36,16
1/360000-454000	Reinigungsmaterial	2221	3221	23	600,00	1.000,00	628,39	600,00	1.000,00	628,39
1/360000-456000	Büromaterial	2221	3221	23	200,00	200,00	197,19	200,00	200,00	197,19
1/360000-457000	Druckwerke - Vernissagen Plakate	2221	3221	23	900,00	1.000,00	647,91	900,00	1.000,00	647,91
1/360000-459000	Sonstige Verbrauchsgüter	2221	3221	23	100,00	200,00		100,00	200,00	
1/360000-521000	ALT Bezüge der Vertragsbediensteten Museum, FA LSt, SV DN BVAEB, SV DN ÖGK	2211	3211	20			21.871,02			21.871,02
1/360000-522000	Bezüge Museum, FA LSt, SV DN BVAEB, SV DN ÖGK	2211	3211	20	24.400,00	24.000,00		24.400,00	24.000,00	
1/360000-582000	Dienstgeberbeitrag Finanzamt DB FA	2212	3212	20	600,00	900,00	771,94	600,00	900,00	771,94
1/360000-582100	MVK - Mitarbeitervorsorgekasse BVAEB, ÖGK	2212	3212	20	500,00	400,00	364,84	500,00	400,00	364,84
1/360000-582200	SV lfd DG BVAEB und ÖGK	2212	3212	20	4.800,00	3.500,00	3.207,41	4.800,00	3.500,00	3.207,41
1/360000-588000	Kommunalsteuer	2212	3212	20	500,00	700,00	715,68	500,00	700,00	715,68
1/360000-600000	Stromkosten	2222	3222	24	10.000,00	8.700,00	7.811,20	10.000,00	8.700,00	7.811,20
1/360000-614000	Instandhaltung von Gebäude und Bauten	2224	3224	24	2.000,00	2.000,00	318,13	2.000,00	2.000,00	318,13
1/360000-618000	Instandhaltung von Amts-, Betriebs- und Geschäftsausstattung, Überprüfungs- und Wartungsarbeiten	2224	3224	24	2.000,00	2.000,00	3.007,23	2.000,00	2.000,00	3.007,23
1/360000-630000	Postdienste Porto Vernissagen	2222	3222	24	400,00	300,00	124,24	400,00	300,00	124,24
1/360000-631000	Telekommunikationsdienste	2222	3222	24	1.200,00	1.000,00	692,27	1.200,00	1.000,00	743,29
1/360000-670000	Versicherungen	2222	3222	24	2.100,00	1.900,00	1.860,94	2.100,00	1.900,00	1.860,94
1/360000-680000	Planmäßige Abschreibung	2226			2.200,00	700,00	370,34			
1/360000-720000	Kostenbeiträge der Bezüge der Vertragsbediensteten	2225	3225	24	21.000,00	19.200,00	13.299,81	21.000,00	19.200,00	13.299,81
1/360000-720100	Kostenbeiträge Bauhofmitarbeiter	2225	3225	24	18.900,00	19.300,00	12.812,36	18.900,00	19.300,00	12.812,36

		MVAG			Ergebnisvoranschlag			Finanzierungsvoranschlag		
		EH	FH	QU	VA 2022	VA 2021	RA 2020	VA 2022	VA 2021	RA 2020
1/360000-728000	Entgelte für sonstige Leistungen, Blumenpflege	2225	3225	24	1.200,00	1.000,00		1.200,00	1.000,00	
<b>SU 22 / 32</b>	<b>Summe Aufwendungen / Auszahlungen operative Gebarung</b>				<b>95.000,00</b>	<b>89.400,00</b>	<b>70.413,45</b>	<b>92.800,00</b>	<b>88.700,00</b>	<b>70.094,13</b>
<b>SA 0 / SA 1</b>	<b>(0) Nettoergebnis (21 - 22) / (1) Geldfluss operative Gebarung (31 - 32)</b>				<b>-87.200,00</b>	<b>-78.600,00</b>	<b>-65.853,96</b>	<b>-85.000,00</b>	<b>-77.900,00</b>	<b>-65.534,64</b>
<b>SU 23</b>	<b>Summe Haushaltsrücklagen</b>				<b>0,00</b>	<b>0,00</b>	<b>0,00</b>	<b>0,00</b>	<b>0,00</b>	<b>0,00</b>
<b>SA00</b>	<b>Nettoergebnis nach Zuw./Entn. Haushaltsrücklagen (Saldo 0 +/- SU23)</b>				<b>-87.200,00</b>	<b>-78.600,00</b>	<b>-65.853,96</b>			
<b>Investive Gebarung</b>										
6/360000+301000	Kapitaltransfers von Ländern, Landesfonds und Landeskammern		3331	33					28.000,00	
6/360000+302000	Kapitaltransfers von Gemeinden, Gemeindeverbänden (ohne marktbestimmte Tätigkeit) und Gemeindefonds		3331	33					1.000,00	
<b>SU 33</b>	<b>Summe Einzahlungen investive Gebarung</b>							<b>0,00</b>	<b>29.000,00</b>	<b>0,00</b>
1/360000-042000	Amts-, Betriebs- und Geschäftsausstattung		3415	41					1.000,00	4.381,50
5/360000-042000	Amts-, Betriebs- und Geschäftsausstattung (Austellung Museum)		3415	41					25.000,00	
5/360000-070000	Aktivierungsfähige Rechte (immaterielle Vermögenswerte)		3411	42					4.000,00	
<b>SU 34</b>	<b>Summe Auszahlungen investive Gebarung</b>							<b>0,00</b>	<b>30.000,00</b>	<b>4.381,50</b>
<b>SA2</b>	<b>Saldo (2) Geldfluss aus der Investiven Gebarung (33 - 34)</b>							<b>0,00</b>	<b>-1.000,00</b>	<b>-4.381,50</b>
<b>SA3</b>	<b>Saldo (3) Nettofinanzierungssaldo (Saldo 1 + Saldo 2)</b>							<b>-85.000,00</b>	<b>-78.900,00</b>	<b>-69.916,14</b>
<b>Finanzierungstätigkeit</b>										
<b>SU 35</b>	<b>Summe Einzahlungen aus der Finanzierungstätigkeit</b>							<b>0,00</b>	<b>0,00</b>	<b>0,00</b>
<b>SU 36</b>	<b>Summe Auszahlungen aus der Finanzierungstätigkeit</b>							<b>0,00</b>	<b>0,00</b>	<b>0,00</b>
<b>SA4</b>	<b>Saldo (4) Geldfluss aus der Finanzierungstätigkeit (35 - 36)</b>							<b>0,00</b>	<b>0,00</b>	<b>0,00</b>
<b>SA5</b>	<b>Saldo (5) Geldfluss aus der voranschlagswirksamen Gebarung (Saldo 3 + Saldo 4)</b>							<b>-85.000,00</b>	<b>-78.900,00</b>	<b>-69.916,14</b>
<b>362</b>	<b>Denkmalpflege</b>									
<b>362000</b>	<b>Denkmalpflege</b>									
<b>Operative Gebarung</b>										
<b>SU 21 / 31</b>	<b>Summe Erträge / Einzahlungen operative Gebarung</b>				<b>0,00</b>	<b>0,00</b>	<b>0,00</b>	<b>0,00</b>	<b>0,00</b>	<b>0,00</b>
1/362000-619000	Instandhaltung von Sonderanlagen, Denkmälern	2224	3224	24	500,00	1.000,00	586,90	500,00	1.000,00	586,90
<b>SU 22 / 32</b>	<b>Summe Aufwendungen / Auszahlungen operative Gebarung</b>				<b>500,00</b>	<b>1.000,00</b>	<b>586,90</b>	<b>500,00</b>	<b>1.000,00</b>	<b>586,90</b>
<b>SA 0 / SA 1</b>	<b>(0) Nettoergebnis (21 - 22) / (1) Geldfluss operative Gebarung (31 - 32)</b>				<b>-500,00</b>	<b>-1.000,00</b>	<b>-586,90</b>	<b>-500,00</b>	<b>-1.000,00</b>	<b>-586,90</b>
<b>SU 23</b>	<b>Summe Haushaltsrücklagen</b>				<b>0,00</b>	<b>0,00</b>	<b>0,00</b>	<b>0,00</b>	<b>0,00</b>	<b>0,00</b>
<b>SA00</b>	<b>Nettoergebnis nach Zuw./Entn. Haushaltsrücklagen (Saldo 0 +/- SU23)</b>				<b>-500,00</b>	<b>-1.000,00</b>	<b>-586,90</b>			

	MVAG EH	MVAG FH	QU	Ergebnisvoranschlag			Finanzierungsvoranschlag		
				VA 2022	VA 2021	RA 2020	VA 2022	VA 2021	RA 2020
<b>Investive Gebarung</b>									
SU 33							0,00	0,00	0,00
SU 34							0,00	0,00	0,00
SA2							0,00	0,00	0,00
SA3							-500,00	-1.000,00	-586,90
<b>Finanzierungstätigkeit</b>									
SU 35							0,00	0,00	0,00
SU 36							0,00	0,00	0,00
SA4							0,00	0,00	0,00
SA5							-500,00	-1.000,00	-586,90
<b>363 Altstadterhaltung und Ortsbildpflege</b>									
<b>363000 Altstadterhaltung und Ortsbildpflege</b>									
<b>Operative Gebarung</b>									
2/363000+813000	Erträge aus der Auflösung von Investitionszuschüssen (Kapitaltransfers)	2127		900,00	900,00	907,30			
2/363000+861000	Transfers von Ländern, Landesfonds und Landeskammern	2121	3121	15		2.500,00		2.500,00	
2/363000+868000	Transfers von privaten Haushalten	2124	3124	16	1.000,00	1.000,00	1.000,00	1.000,00	
6/363000+871300	Kapitaltransfers aus Gemeinde-Bedarfszuweisungsmittel	2121	3121	33					3.000,00
<b>SU 21 / 31</b>	<b>Summe Erträge / Einzahlungen operative Gebarung</b>				<b>1.900,00</b>	<b>4.400,00</b>	<b>907,30</b>	<b>1.000,00</b>	<b>3.500,00</b>
1/363000-400000	Schihilder - Geringwertige Wirtschaftsgüter (GWG)	2221	3221	23		4.200,00		4.200,00	
1/363000-650000	Zinsen für Finanzschulden in Euro	2241	3241	25		200,00		200,00	
1/363000-680000	Planmäßige Abschreibung	2226			5.100,00	6.100,00	7.116,93		
1/363000-728000	Entgelte für sonstige Leistungen, Ortsbildpflege-Blumen	2225	3225	24	2.500,00	2.500,00	2.606,05	2.500,00	2.606,05
1/363000-728100	Entgelte für sonstige Leistungen; Dorferneuerung NÖ Regional	2225	3225	24	1.500,00	1.500,00	4.490,00	1.500,00	4.490,00
<b>SU 22 / 32</b>	<b>Summe Aufwendungen / Auszahlungen operative Gebarung</b>				<b>9.100,00</b>	<b>14.500,00</b>	<b>14.212,98</b>	<b>4.000,00</b>	<b>8.400,00</b>
<b>SA 0 / SA 1</b>	<b>(0) Nettoergebnis (21 - 22) / (1) Geldfluss operative Gebarung (31 - 32)</b>				<b>-7.200,00</b>	<b>-10.100,00</b>	<b>-13.305,68</b>	<b>-3.000,00</b>	<b>-4.900,00</b>
SU 23	Summe Haushaltsrücklagen				0,00	0,00	0,00	0,00	0,00
SA00	Nettoergebnis nach Zuw./Entn. Haushaltsrücklagen (Saldo 0 +/- SU23)				-7.200,00	-10.100,00	-13.305,68		
<b>Investive Gebarung</b>									
6/363000+301000	Kapitaltransfers von Ländern, Landesfonds und Landeskammern		3331	33				21.200,00	
<b>SU 33</b>	<b>Summe Einzahlungen investive Gebarung</b>						<b>0,00</b>	<b>21.200,00</b>	<b>0,00</b>

		MVAG			Ergebnisvoranschlag			Finanzierungsvoranschlag		
		EH	FH	QU	VA 2022	VA 2021	RA 2020	VA 2022	VA 2021	RA 2020
5/363000-010000	Gebäude und Bauten, Hiatahütten Joching, Achleiten		3413	40					39.200,00	
<b>SU 34</b>	<b>Summe Auszahlungen investive Gebarung</b>							<b>0,00</b>	<b>39.200,00</b>	<b>0,00</b>
<b>SA2</b>	<b>Saldo (2) Geldfluss aus der Investiven Gebarung (33 – 34)</b>							<b>0,00</b>	<b>-18.000,00</b>	<b>0,00</b>
<b>SA3</b>	<b>Saldo (3) Nettofinanzierungssaldo (Saldo 1 + Saldo 2)</b>							<b>-3.000,00</b>	<b>-22.900,00</b>	<b>-4.096,05</b>
<b>Finanzierungstätigkeit</b>										
6/363000+346000	Investitionsdarlehen von Finanzunternehmen		3514	55					18.000,00	
<b>SU 35</b>	<b>Summe Einzahlungen aus der Finanzierungstätigkeit</b>							<b>0,00</b>	<b>18.000,00</b>	<b>0,00</b>
1/363000-346000	Investitionsdarlehen von Finanzunternehmen (HIATAHÜTTEN)		3614	65					900,00	
<b>SU 36</b>	<b>Summe Auszahlungen aus der Finanzierungstätigkeit</b>							<b>0,00</b>	<b>900,00</b>	<b>0,00</b>
<b>SA4</b>	<b>Saldo (4) Geldfluss aus der Finanzierungstätigkeit (35 – 36)</b>							<b>0,00</b>	<b>17.100,00</b>	<b>0,00</b>
<b>SA5</b>	<b>Saldo (5) Geldfluss aus der voranschlagswirksamen Gebarung (Saldo 3 + Saldo 4)</b>							<b>-3.000,00</b>	<b>-5.800,00</b>	<b>-4.096,05</b>
<b>369</b>	<b>Sonstige Einrichtungen und Maßnahmen</b>									
<b>369000</b>	<b>Sonstige Einrichtungen u.Maßnahmen</b>									
<b>Operative Gebarung</b>										
2/369000+828000	Rückersätze von Aufwendungen, Sponsor Weintaufe, Jahresempfang	2116	3116	18	3.000,00	2.000,00	400,00	3.000,00	2.000,00	400,00
<b>SU 21 / 31</b>	<b>Summe Erträge / Einzahlungen operative Gebarung</b>				<b>3.000,00</b>	<b>2.000,00</b>	<b>400,00</b>	<b>3.000,00</b>	<b>2.000,00</b>	<b>400,00</b>
1/369000-728000	Entgelte für sonstige Leistungen, Brauchstumpfleger	2225	3225	24	9.000,00	10.000,00	7.724,64	9.000,00	10.000,00	7.724,64
1/369000-728100	Entgelte für sonstige Leistungen, Weintaufe	2225	3225	24	1.800,00	1.800,00	638,80	1.800,00	1.800,00	638,80
1/369000-728200	Entgelte für sonstige Leistungen, Jahresempfang	2225	3225	24	1.800,00		1.791,04	1.800,00		1.791,04
1/369000-728300	Entgelte für sonstige Leistungen, Seniorenausflug	2225	3225	24	3.000,00	3.000,00	3.152,32	3.000,00	3.000,00	3.152,32
<b>SU 22 / 32</b>	<b>Summe Aufwendungen / Auszahlungen operative Gebarung</b>				<b>15.600,00</b>	<b>14.800,00</b>	<b>13.306,80</b>	<b>15.600,00</b>	<b>14.800,00</b>	<b>13.306,80</b>
<b>SA 0 / SA 1</b>	<b>(0) Nettoergebnis (21 - 22) / (1) Geldfluss operative Gebarung (31 – 32)</b>				<b>-12.600,00</b>	<b>-12.800,00</b>	<b>-12.906,80</b>	<b>-12.600,00</b>	<b>-12.800,00</b>	<b>-12.906,80</b>
<b>SU 23</b>	<b>Summe Haushaltsrücklagen</b>				<b>0,00</b>	<b>0,00</b>	<b>0,00</b>	<b>0,00</b>	<b>0,00</b>	<b>0,00</b>
<b>SA00</b>	<b>Nettoergebnis nach Zuw./Entn. Haushaltsrücklagen (Saldo 0 +/- SU23)</b>				<b>-12.600,00</b>	<b>-12.800,00</b>	<b>-12.906,80</b>			
<b>Investive Gebarung</b>										
<b>SU 33</b>	<b>Summe Einzahlungen investive Gebarung</b>							<b>0,00</b>	<b>0,00</b>	<b>0,00</b>
<b>SU 34</b>	<b>Summe Auszahlungen investive Gebarung</b>							<b>0,00</b>	<b>0,00</b>	<b>0,00</b>
<b>SA2</b>	<b>Saldo (2) Geldfluss aus der Investiven Gebarung (33 – 34)</b>							<b>0,00</b>	<b>0,00</b>	<b>0,00</b>
<b>SA3</b>	<b>Saldo (3) Nettofinanzierungssaldo (Saldo 1 + Saldo 2)</b>							<b>-12.600,00</b>	<b>-12.800,00</b>	<b>-12.906,80</b>
<b>Finanzierungstätigkeit</b>										
<b>SU 35</b>	<b>Summe Einzahlungen aus der Finanzierungstätigkeit</b>							<b>0,00</b>	<b>0,00</b>	<b>0,00</b>



		MVAG			Ergebnisvoranschlag			Finanzierungsvoranschlag		
		EH	FH	QU	VA 2022	VA 2021	RA 2020	VA 2022	VA 2021	RA 2020
<b>SU 36</b>	<b>Summe Auszahlungen aus der Finanzierungstätigkeit</b>							<b>0,00</b>	<b>0,00</b>	<b>0,00</b>
<b>SA4</b>	<b>Saldo (4) Geldfluss aus der Finanzierungstätigkeit (35 – 36)</b>							<b>0,00</b>	<b>0,00</b>	<b>0,00</b>
<b>SA5</b>	<b>Saldo (5) Geldfluss aus der voranschlagswirksamen Gebarung (Saldo 3 + Saldo 4)</b>							<b>-12.600,00</b>	<b>-12.800,00</b>	<b>-12.906,80</b>
<b>38</b>	<b>Sonstige Kulturpflege</b>									
<b>381</b>	<b>Maßnahmen der Kulturpflege</b>									
<b>381000</b>	<b>Maßnahmen der Kulturpflege</b>									
<b>Operative Gebarung</b>										
2/381000+811000	Miet- und Pächtertrag, TH Betriebsräume	2115	3115	14	14.000,00	14.000,00	1.040,00	14.000,00	14.000,00	1.040,00
2/381000+813000	Erträge aus der Auflösung von Investitionszuschüssen (Kapitaltransfers)	2127			500,00		227,62			
2/381000+867000	Transfers von privaten Organisationen ohne Erwerbszweck	2124	3124	16		500,00			500,00	
<b>SU 21 / 31</b>	<b>Summe Erträge / Einzahlungen operative Gebarung</b>				<b>14.500,00</b>	<b>14.500,00</b>	<b>1.267,62</b>	<b>14.000,00</b>	<b>14.500,00</b>	<b>1.040,00</b>
1/381000-400000	Geringwertige Wirtschaftsgüter (GWG) unter € 800,00	2221	3221	23	1.000,00	1.500,00	815,36	1.000,00	1.500,00	815,36
1/381000-454000	Reinigungsmaterial	2221	3221	23	1.000,00	1.000,00	719,64	1.000,00	1.000,00	719,64
1/381000-600100	Gaskosten Teisenhoferhof	2222	3222	24	11.400,00	8.500,00	7.252,93	11.400,00	8.500,00	7.252,93
1/381000-600300	Rauchfangkehrer	2222	3222	24	100,00	100,00	42,00	100,00	100,00	42,00
1/381000-614000	Instandhaltung von Gebäuden und Bauten	2224	3224	24	2.000,00	1.500,00	10.249,05	2.000,00	1.500,00	10.249,05
1/381000-618000	Instandhaltung von Amts-, Betriebs- und Geschäftsausstattung, Überprüfungs- und Wartungsarbeiten	2224	3224	24	2.000,00	2.500,00	4.312,35	2.000,00	2.500,00	4.312,35
1/381000-670000	Versicherungen	2222	3222	24	3.000,00	1.400,00	4.163,53	3.000,00	1.400,00	4.163,53
1/381000-680000	Planmäßige Abschreibung	2226			3.900,00	4.300,00	3.707,44			
1/381000-710000	Öffentliche Abgaben, ohne Gebühren gemäß FAG, Grundsteuer	2225	3225	24	100,00	100,00	5,10	100,00	100,00	5,10
1/381000-711000	Gebühren für die Benützung von Gemeindeeinrichtungen und Anlagen gemäß FAG, Müllabgaben	2225	3225	24	200,00	200,00	165,38	200,00	200,00	165,38
1/381000-711010	Gebühren für die Benützung von Gemeindeeinrichtungen und Anlagen gemäß FAG (Wasser und Kanal)	2225	3225	24	3.700,00	3.700,00	842,79	3.700,00	3.700,00	842,79
1/381000-728000	Entgelte für sonstige Leistungen, Kulturpflege	2225	3225	24	2.000,00	1.000,00	1.994,90	2.000,00	1.000,00	1.994,90
<b>SU 22 / 32</b>	<b>Summe Aufwendungen / Auszahlungen operative Gebarung</b>				<b>30.400,00</b>	<b>25.800,00</b>	<b>34.270,47</b>	<b>26.500,00</b>	<b>21.500,00</b>	<b>30.563,03</b>
<b>SA 0 / SA 1</b>	<b>(0) Nettoergebnis (21 - 22) / (1) Geldfluss operative Gebarung (31 – 32)</b>				<b>-15.900,00</b>	<b>-11.300,00</b>	<b>-33.002,85</b>	<b>-12.500,00</b>	<b>-7.000,00</b>	<b>-29.523,03</b>
<b>SU 23</b>	<b>Summe Haushaltsrücklagen</b>				<b>0,00</b>	<b>0,00</b>	<b>0,00</b>	<b>0,00</b>	<b>0,00</b>	<b>0,00</b>
<b>SA00</b>	<b>Nettoergebnis nach Zuw./Entn. Haushaltsrücklagen (Saldo 0 +/- SU23)</b>				<b>-15.900,00</b>	<b>-11.300,00</b>	<b>-33.002,85</b>			

	MVAG EH	MVAG FH	QU	Ergebnisvoranschlag			Finanzierungsvoranschlag		
				VA 2022	VA 2021	RA 2020	VA 2022	VA 2021	RA 2020
<b>Investive Gebarung</b>									
2/381000+307000			3334 34						4.552,45
<b>SU 33</b>	<b>Summe Einzahlungen investive Gebarung</b>						<b>0,00</b>	<b>0,00</b>	<b>4.552,45</b>
1/381000-042000			3415 41				2.000,00	1.000,00	13.606,31
<b>SU 34</b>	<b>Summe Auszahlungen investive Gebarung</b>						<b>2.000,00</b>	<b>1.000,00</b>	<b>13.606,31</b>
<b>SA2</b>	<b>Saldo (2) Geldfluss aus der Investiven Gebarung (33 – 34)</b>						<b>-2.000,00</b>	<b>-1.000,00</b>	<b>-9.053,86</b>
<b>SA3</b>	<b>Saldo (3) Nettofinanzierungssaldo (Saldo 1 + Saldo 2)</b>						<b>-14.500,00</b>	<b>-8.000,00</b>	<b>-38.576,89</b>
<b>Finanzierungstätigkeit</b>									
<b>SU 35</b>	<b>Summe Einzahlungen aus der Finanzierungstätigkeit</b>						<b>0,00</b>	<b>0,00</b>	<b>0,00</b>
<b>SU 36</b>	<b>Summe Auszahlungen aus der Finanzierungstätigkeit</b>						<b>0,00</b>	<b>0,00</b>	<b>0,00</b>
<b>SA4</b>	<b>Saldo (4) Geldfluss aus der Finanzierungstätigkeit (35 – 36)</b>						<b>0,00</b>	<b>0,00</b>	<b>0,00</b>
<b>SA5</b>	<b>Saldo (5) Geldfluss aus der voranschlagswirksamen Gebarung (Saldo 3 + Saldo 4)</b>						<b>-14.500,00</b>	<b>-8.000,00</b>	<b>-38.576,89</b>
<b>39</b>	<b>Kultus</b>								
<b>390</b>	<b>Kirchliche Angelegenheiten</b>								
<b>390000</b>	<b>Kirchliche Angelegenheiten</b>								
<b>Operative Gebarung</b>									
<b>SU 21 / 31</b>	<b>Summe Erträge / Einzahlungen operative Gebarung</b>			<b>0,00</b>	<b>0,00</b>	<b>0,00</b>	<b>0,00</b>	<b>0,00</b>	<b>0,00</b>
1/390000-600000			2222 3222 24	2.200,00	1.700,00	1.721,74	2.200,00	1.700,00	1.721,74
1/390000-670000			2222 3222 24	100,00	100,00	23,81	100,00	100,00	23,81
1/390000-728000			2225 3225 24	1.000,00	1.000,00	907,50	1.000,00	1.000,00	907,50
1/390000-777000			2234 44	15.000,00	15.000,00	15.000,00			
<b>SU 22 / 32</b>	<b>Summe Aufwendungen / Auszahlungen operative Gebarung</b>			<b>18.300,00</b>	<b>17.800,00</b>	<b>17.653,05</b>	<b>3.300,00</b>	<b>2.800,00</b>	<b>2.653,05</b>
<b>SA 0 / SA 1</b>	<b>(0) Nettoergebnis (21 - 22) / (1) Geldfluss operative Gebarung (31 – 32)</b>			<b>-18.300,00</b>	<b>-17.800,00</b>	<b>-17.653,05</b>	<b>-3.300,00</b>	<b>-2.800,00</b>	<b>-2.653,05</b>
<b>SU 23</b>	<b>Summe Haushaltsrücklagen</b>			<b>0,00</b>	<b>0,00</b>	<b>0,00</b>	<b>0,00</b>	<b>0,00</b>	<b>0,00</b>
<b>SA00</b>	<b>Nettoergebnis nach Zuw./Entn. Haushaltsrücklagen (Saldo 0 +/- SU23)</b>			<b>-18.300,00</b>	<b>-17.800,00</b>	<b>-17.653,05</b>			
<b>Investive Gebarung</b>									
<b>SU 33</b>	<b>Summe Einzahlungen investive Gebarung</b>						<b>0,00</b>	<b>0,00</b>	<b>0,00</b>
1/390000-777000			3434 44				15.000,00	15.000,00	15.000,00
<b>SU 34</b>	<b>Summe Auszahlungen investive Gebarung</b>						<b>15.000,00</b>	<b>15.000,00</b>	<b>15.000,00</b>
<b>SA2</b>	<b>Saldo (2) Geldfluss aus der Investiven Gebarung (33 – 34)</b>						<b>-15.000,00</b>	<b>-15.000,00</b>	<b>-15.000,00</b>

	MVAG EH	MVAG FH	QU	Ergebnisvoranschlag			Finanzierungsvoranschlag		
				VA 2022	VA 2021	RA 2020	VA 2022	VA 2021	RA 2020
<b>SA3</b>			Saldo (3) Nettofinanzierungssaldo (Saldo 1 + Saldo 2)				-18.300,00	-17.800,00	-17.653,05
<b>Finanzierungstätigkeit</b>									
<b>SU 35</b>			Summe Einzahlungen aus der Finanzierungstätigkeit				0,00	0,00	0,00
<b>SU 36</b>			Summe Auszahlungen aus der Finanzierungstätigkeit				0,00	0,00	0,00
<b>SA4</b>			Saldo (4) Geldfluss aus der Finanzierungstätigkeit (35 – 36)				0,00	0,00	0,00
<b>SA5</b>			Saldo (5) Geldfluss aus der voranschlagswirksamen Gebarung (Saldo 3 + Saldo 4)				-18.300,00	-17.800,00	-17.653,05

		MVAG EH	MVAG FH	QU	Ergebnisvoranschlag			Finanzierungsvoranschlag		
					VA 2022	VA 2021	RA 2020	VA 2022	VA 2021	RA 2020
<b>4 Soziale Wohlfahrt und Wohnbauförderung</b>										
<b>41</b>	<b>Allgemeine öffentliche Wohlfahrt</b>									
<b>419</b>	<b>Sonstige Einrichtungen und Maßnahmen</b>									
<b>419000</b>	<b>Sonstige Einrichtungen u. Maßnahmen</b>									
<b>Operative Gebarung</b>										
2/419000+861000	Transfers von Ländern, Landesfonds und Landeskammern	2121	3121	15		25.000,00	18.343,93		25.000,00	18.343,93
<b>SU 21 / 31</b>	<b>Summe Erträge / Einzahlungen operative Gebarung</b>				<b>0,00</b>	<b>25.000,00</b>	<b>18.343,93</b>	<b>0,00</b>	<b>25.000,00</b>	<b>18.343,93</b>
1/419000-751000	Transfers an Land, Sozialhilfe Wohnsitzgemeindebeitrag	2231	3231	26	7.000,00	5.000,00	7.060,78	7.000,00	5.000,00	7.060,78
1/419000-751100	Transfers an Land, Sozialhilfeumlage	2231	3231	26	217.000,00	207.000,00	199.061,81	217.000,00	207.000,00	199.061,81
<b>SU 22 / 32</b>	<b>Summe Aufwendungen / Auszahlungen operative Gebarung</b>				<b>224.000,00</b>	<b>212.000,00</b>	<b>206.122,59</b>	<b>224.000,00</b>	<b>212.000,00</b>	<b>206.122,59</b>
<b>SA 0 / SA 1</b>	<b>(0) Nettoergebnis (21 - 22) / (1) Geldfluss operative Gebarung (31 - 32)</b>				<b>-224.000,00</b>	<b>-187.000,00</b>	<b>-187.778,66</b>	<b>-224.000,00</b>	<b>-187.000,00</b>	<b>-187.778,66</b>
<b>SU 23</b>	<b>Summe Haushaltsrücklagen</b>				<b>0,00</b>	<b>0,00</b>	<b>0,00</b>	<b>0,00</b>	<b>0,00</b>	<b>0,00</b>
<b>SA00</b>	<b>Nettoergebnis nach Zuw./Entn. Haushaltsrücklagen (Saldo 0 +/- SU23)</b>				<b>-224.000,00</b>	<b>-187.000,00</b>	<b>-187.778,66</b>			
<b>Investive Gebarung</b>										
<b>SU 33</b>	<b>Summe Einzahlungen investive Gebarung</b>							<b>0,00</b>	<b>0,00</b>	<b>0,00</b>
<b>SU 34</b>	<b>Summe Auszahlungen investive Gebarung</b>							<b>0,00</b>	<b>0,00</b>	<b>0,00</b>
<b>SA2</b>	<b>Saldo (2) Geldfluss aus der Investiven Gebarung (33 - 34)</b>							<b>0,00</b>	<b>0,00</b>	<b>0,00</b>
<b>SA3</b>	<b>Saldo (3) Nettofinanzierungssaldo (Saldo 1 + Saldo 2)</b>							<b>-224.000,00</b>	<b>-187.000,00</b>	<b>-187.778,66</b>
<b>Finanzierungstätigkeit</b>										
<b>SU 35</b>	<b>Summe Einzahlungen aus der Finanzierungstätigkeit</b>							<b>0,00</b>	<b>0,00</b>	<b>0,00</b>
<b>SU 36</b>	<b>Summe Auszahlungen aus der Finanzierungstätigkeit</b>							<b>0,00</b>	<b>0,00</b>	<b>0,00</b>
<b>SA4</b>	<b>Saldo (4) Geldfluss aus der Finanzierungstätigkeit (35 - 36)</b>							<b>0,00</b>	<b>0,00</b>	<b>0,00</b>
<b>SA5</b>	<b>Saldo (5) Geldfluss aus der voranschlagswirksamen Gebarung (Saldo 3 + Saldo 4)</b>							<b>-224.000,00</b>	<b>-187.000,00</b>	<b>-187.778,66</b>
<b>43</b>	<b>Jugendwohlfahrt</b>									
<b>439</b>	<b>Sonstige Einrichtungen und Maßnahmen</b>									
<b>439000</b>	<b>Jugendwohlfahrt</b>									
<b>Operative Gebarung</b>										
<b>SU 21 / 31</b>	<b>Summe Erträge / Einzahlungen operative Gebarung</b>				<b>0,00</b>	<b>0,00</b>	<b>0,00</b>	<b>0,00</b>	<b>0,00</b>	<b>0,00</b>
1/439000-751000	Transfers an Land, Jugendwohlfahrtsumlage	2231	3231	26	41.000,00	31.000,00	29.404,10	41.000,00	31.000,00	29.404,10
1/439000-768100	Beitrag für Tagesmütter	2234	3234	27	100,00	200,00	30,00	100,00	200,00	30,00
<b>SU 22 / 32</b>	<b>Summe Aufwendungen / Auszahlungen operative Gebarung</b>				<b>41.100,00</b>	<b>31.200,00</b>	<b>29.434,10</b>	<b>41.100,00</b>	<b>31.200,00</b>	<b>29.434,10</b>
<b>SA 0 / SA 1</b>	<b>(0) Nettoergebnis (21 - 22) / (1) Geldfluss operative Gebarung (31 - 32)</b>				<b>-41.100,00</b>	<b>-31.200,00</b>	<b>-29.434,10</b>	<b>-41.100,00</b>	<b>-31.200,00</b>	<b>-29.434,10</b>

	MVAG EH	MVAG FH	QU	Ergebnisvoranschlag			Finanzierungsvoranschlag			
				VA 2022	VA 2021	RA 2020	VA 2022	VA 2021	RA 2020	
SU 23				0,00	0,00	0,00	0,00	0,00	0,00	
SA00				-41.100,00	-31.200,00	-29.434,10				
<b>Investive Gebarung</b>										
SU 33							0,00	0,00	0,00	
SU 34							0,00	0,00	0,00	
SA2							0,00	0,00	0,00	
SA3							-41.100,00	-31.200,00	-29.434,10	
<b>Finanzierungstätigkeit</b>										
SU 35							0,00	0,00	0,00	
SU 36							0,00	0,00	0,00	
SA4							0,00	0,00	0,00	
SA5							-41.100,00	-31.200,00	-29.434,10	
48										
480										
480000										
<b>Operative Gebarung</b>										
SU 21 / 31				0,00	0,00	0,00	0,00	0,00	0,00	
1/480000-768000		2234	3234	27	2.000,00	2.000,00	1.265,31	2.000,00	2.000,00	1.265,31
SU 22 / 32				2.000,00	2.000,00	1.265,31	2.000,00	2.000,00	1.265,31	
SA 0 / SA 1				-2.000,00	-2.000,00	-1.265,31	-2.000,00	-2.000,00	-1.265,31	
SU 23				0,00	0,00	0,00	0,00	0,00	0,00	
SA00				-2.000,00	-2.000,00	-1.265,31				
<b>Investive Gebarung</b>										
SU 33							0,00	0,00	0,00	
SU 34							0,00	0,00	0,00	
SA2							0,00	0,00	0,00	
SA3							-2.000,00	-2.000,00	-1.265,31	
<b>Finanzierungstätigkeit</b>										
SU 35							0,00	0,00	0,00	
SU 36							0,00	0,00	0,00	
SA4							0,00	0,00	0,00	
SA5							-2.000,00	-2.000,00	-1.265,31	

		MVAG EH	MVAG FH	QU	Ergebnisvoranschlag			Finanzierungsvoranschlag		
					VA 2022	VA 2021	RA 2020	VA 2022	VA 2021	RA 2020
<b>5 Gesundheit</b>										
<b>51</b>	<b>Gesundheitsdienst</b>									
<b>510</b>	<b>Medizinische Bereichsversorgung</b>									
<b>510000</b>	<b>Medizinische Bereichsversorgung</b>									
<b>Operative Gebarung</b>										
2/510000+816000	Kostenersätze, Totenbeschau	2114	3114	13	1.000,00	1.000,00	600,00	1.000,00	1.000,00	600,00
2/510000+868000	Transfers von privaten Haushalten	2124	3124	16	1.500,00			1.500,00		
<b>SU 21 / 31</b>	<b>Summe Erträge / Einzahlungen operative Gebarung</b>				<b>2.500,00</b>	<b>1.000,00</b>	<b>600,00</b>	<b>2.500,00</b>	<b>1.000,00</b>	<b>600,00</b>
1/510000-564000	Totenbeschauegebühren	2211	3211	20	1.000,00	1.000,00	616,65	1.000,00	1.000,00	616,65
1/510000-751000	Transfers an Land, Gemeindeärztl. Dienst	2231	3231	26	5.000,00	5.000,00	4.852,98	5.000,00	5.000,00	4.852,98
<b>SU 22 / 32</b>	<b>Summe Aufwendungen / Auszahlungen operative Gebarung</b>				<b>6.000,00</b>	<b>6.000,00</b>	<b>5.469,63</b>	<b>6.000,00</b>	<b>6.000,00</b>	<b>5.469,63</b>
<b>SA 0 / SA 1</b>	<b>(0) Nettoergebnis (21 - 22) / (1) Geldfluss operative Gebarung (31 - 32)</b>				<b>-3.500,00</b>	<b>-5.000,00</b>	<b>-4.869,63</b>	<b>-3.500,00</b>	<b>-5.000,00</b>	<b>-4.869,63</b>
<b>SU 23</b>	<b>Summe Haushaltsrücklagen</b>				<b>0,00</b>	<b>0,00</b>	<b>0,00</b>	<b>0,00</b>	<b>0,00</b>	<b>0,00</b>
<b>SA00</b>	<b>Nettoergebnis nach Zuw./Entn. Haushaltsrücklagen (Saldo 0 +/- SU23)</b>				<b>-3.500,00</b>	<b>-5.000,00</b>	<b>-4.869,63</b>			
<b>Investive Gebarung</b>										
<b>SU 33</b>	<b>Summe Einzahlungen investive Gebarung</b>							<b>0,00</b>	<b>0,00</b>	<b>0,00</b>
1/510000-042000	Amts-, Betriebs- und Geschäftsausstattung - Defibrillator Joching		3415	41				3.000,00		
<b>SU 34</b>	<b>Summe Auszahlungen investive Gebarung</b>							<b>3.000,00</b>	<b>0,00</b>	<b>0,00</b>
<b>SA2</b>	<b>Saldo (2) Geldfluss aus der Investiven Gebarung (33 - 34)</b>							<b>-3.000,00</b>	<b>0,00</b>	<b>0,00</b>
<b>SA3</b>	<b>Saldo (3) Nettofinanzierungssaldo (Saldo 1 + Saldo 2)</b>							<b>-6.500,00</b>	<b>-5.000,00</b>	<b>-4.869,63</b>
<b>Finanzierungstätigkeit</b>										
<b>SU 35</b>	<b>Summe Einzahlungen aus der Finanzierungstätigkeit</b>							<b>0,00</b>	<b>0,00</b>	<b>0,00</b>
<b>SU 36</b>	<b>Summe Auszahlungen aus der Finanzierungstätigkeit</b>							<b>0,00</b>	<b>0,00</b>	<b>0,00</b>
<b>SA4</b>	<b>Saldo (4) Geldfluss aus der Finanzierungstätigkeit (35 - 36)</b>							<b>0,00</b>	<b>0,00</b>	<b>0,00</b>
<b>SA5</b>	<b>Saldo (5) Geldfluss aus der voranschlagswirksamen Gebarung (Saldo 3 + Saldo 4)</b>							<b>-6.500,00</b>	<b>-5.000,00</b>	<b>-4.869,63</b>
<b>511</b>	<b>Familienberatung</b>									
<b>511000</b>	<b>Familienberatung</b>									
<b>Operative Gebarung</b>										
<b>SU 21 / 31</b>	<b>Summe Erträge / Einzahlungen operative Gebarung</b>				<b>0,00</b>	<b>0,00</b>	<b>0,00</b>	<b>0,00</b>	<b>0,00</b>	<b>0,00</b>
1/511000-600300	Stromkosten Mutterberatung	2222	3222	24		400,00	549,61		400,00	549,61
1/511000-700000	Miet- und Pachtaufwand	2223	3223	24	1.000,00	1.000,00		1.000,00	1.000,00	
<b>SU 22 / 32</b>	<b>Summe Aufwendungen / Auszahlungen operative Gebarung</b>				<b>1.000,00</b>	<b>1.400,00</b>	<b>549,61</b>	<b>1.000,00</b>	<b>1.400,00</b>	<b>549,61</b>
<b>SA 0 / SA 1</b>	<b>(0) Nettoergebnis (21 - 22) / (1) Geldfluss operative Gebarung (31 - 32)</b>				<b>-1.000,00</b>	<b>-1.400,00</b>	<b>-549,61</b>	<b>-1.000,00</b>	<b>-1.400,00</b>	<b>-549,61</b>
<b>SU 23</b>	<b>Summe Haushaltsrücklagen</b>				<b>0,00</b>	<b>0,00</b>	<b>0,00</b>	<b>0,00</b>	<b>0,00</b>	<b>0,00</b>

	MVAG EH	MVAG FH	QU	Ergebnisvoranschlag			Finanzierungsvoranschlag		
				VA 2022	VA 2021	RA 2020	VA 2022	VA 2021	RA 2020
<b>SA00</b>	<b>Nettoergebnis nach Zuw./Entn. Haushaltsrücklagen (Saldo 0 +/- SU23)</b>			<b>-1.000,00</b>	<b>-1.400,00</b>	<b>-549,61</b>			
<b>Investive Gebarung</b>									
SU 33	Summe Einzahlungen investive Gebarung						0,00	0,00	0,00
SU 34	Summe Auszahlungen investive Gebarung						0,00	0,00	0,00
SA2	Saldo (2) Geldfluss aus der Investiven Gebarung (33 – 34)						0,00	0,00	0,00
SA3	Saldo (3) Nettofinanzierungssaldo (Saldo 1 + Saldo 2)						-1.000,00	-1.400,00	-549,61
<b>Finanzierungstätigkeit</b>									
SU 35	Summe Einzahlungen aus der Finanzierungstätigkeit						0,00	0,00	0,00
SU 36	Summe Auszahlungen aus der Finanzierungstätigkeit						0,00	0,00	0,00
SA4	Saldo (4) Geldfluss aus der Finanzierungstätigkeit (35 – 36)						0,00	0,00	0,00
SA5	Saldo (5) Geldfluss aus der voranschlagswirksamen Gebarung (Saldo 3 + Saldo 4)						-1.000,00	-1.400,00	-549,61
<b>516</b>	<b>Schulgesundheitsdienst</b>								
<b>516000</b>	<b>Schulgesundheitsdienst</b>								
<b>Operative Gebarung</b>									
SU 21 / 31	Summe Erträge / Einzahlungen operative Gebarung			0,00	0,00	0,00	0,00	0,00	0,00
1/516000-728000	Entgelte für sonstige Leistungen, Schulgesundheitsdienst	2225	3225 24	1.000,00	1.000,00		1.000,00	1.000,00	
SU 22 / 32	Summe Aufwendungen / Auszahlungen operative Gebarung			1.000,00	1.000,00	0,00	1.000,00	1.000,00	0,00
SA 0 / SA 1	(0) Nettoergebnis (21 - 22) / (1) Geldfluss operative Gebarung (31 – 32)			-1.000,00	-1.000,00	0,00	-1.000,00	-1.000,00	0,00
SU 23	Summe Haushaltsrücklagen			0,00	0,00	0,00	0,00	0,00	0,00
SA00	Nettoergebnis nach Zuw./Entn. Haushaltsrücklagen (Saldo 0 +/- SU23)			-1.000,00	-1.000,00	0,00			
<b>Investive Gebarung</b>									
SU 33	Summe Einzahlungen investive Gebarung						0,00	0,00	0,00
SU 34	Summe Auszahlungen investive Gebarung						0,00	0,00	0,00
SA2	Saldo (2) Geldfluss aus der Investiven Gebarung (33 – 34)						0,00	0,00	0,00
SA3	Saldo (3) Nettofinanzierungssaldo (Saldo 1 + Saldo 2)						-1.000,00	-1.000,00	0,00
<b>Finanzierungstätigkeit</b>									
SU 35	Summe Einzahlungen aus der Finanzierungstätigkeit						0,00	0,00	0,00
SU 36	Summe Auszahlungen aus der Finanzierungstätigkeit						0,00	0,00	0,00
SA4	Saldo (4) Geldfluss aus der Finanzierungstätigkeit (35 – 36)						0,00	0,00	0,00
SA5	Saldo (5) Geldfluss aus der voranschlagswirksamen Gebarung (Saldo 3 + Saldo 4)						-1.000,00	-1.000,00	0,00
<b>519</b>	<b>Sonstige Einrichtungen und Maßnahmen</b>								
<b>519100</b>	<b>Sonstige Einrichtungen und Maßnahmen</b>								
<b>Operative Gebarung</b>									
2/519100+861000	Transfers von Ländern, Landesfonds und Landeskammern	2121	3121 15		42.900,00			42.900,00	

		MVAG	MVAG	QU	Ergebnisvoranschlag			Finanzierungsvoranschlag		
		EH	FH		VA 2022	VA 2021	RA 2020	VA 2022	VA 2021	RA 2020
2/519100+868000	Transfers von privaten Haushalten (Strafgelder Epidemiegesetz NÖ Gemeinden)	2124	3124	16		300,00			300,00	
<b>SU 21 / 31</b>	<b>Summe Erträge / Einzahlungen operative Gebarung</b>				<b>0,00</b>	<b>43.200,00</b>	<b>0,00</b>	<b>0,00</b>	<b>43.200,00</b>	<b>0,00</b>
1/519100-400000	Geringwertige Wirtschaftsgüter (GWG)	2221	3221	23		1.000,00	828,71		1.000,00	828,71
1/519100-454000	Reinigungsmittel	2221	3221	23		200,00	1.477,91		200,00	1.477,91
1/519100-459000	Sonstige Verbrauchsgüter (Lebensmittel, etc.)	2221	3221	23		2.000,00	859,42		2.000,00	859,42
1/519100-510000	Geldbezüge der Vertragsbediensteten der Verwaltung	2211	3211	20		9.000,00			9.000,00	
1/519100-522000	Geldbezüge der nicht ganzjährig beschäftigten Angestellten	2211	3211	20		2.000,00			2.000,00	
1/519100-630000	Postdienste	2222	3222	24		3.000,00			3.000,00	
1/519100-728000	Entgelte für sonstige Leistungen (Helfer)	2225	3225	24		26.000,00	1.600,00		26.000,00	1.600,00
<b>SU 22 / 32</b>	<b>Summe Aufwendungen / Auszahlungen operative Gebarung</b>				<b>0,00</b>	<b>43.200,00</b>	<b>4.766,04</b>	<b>0,00</b>	<b>43.200,00</b>	<b>4.766,04</b>
<b>SA 0 / SA 1</b>	<b>(0) Nettoergebnis (21 - 22) / (1) Geldfluss operative Gebarung (31 - 32)</b>				<b>0,00</b>	<b>0,00</b>	<b>-4.766,04</b>	<b>0,00</b>	<b>0,00</b>	<b>-4.766,04</b>
<b>SU 23</b>	<b>Summe Haushaltsrücklagen</b>				<b>0,00</b>	<b>0,00</b>	<b>0,00</b>	<b>0,00</b>	<b>0,00</b>	<b>0,00</b>
<b>SA00</b>	<b>Nettoergebnis nach Zuw./Entn. Haushaltsrücklagen (Saldo 0 +/- SU23)</b>				<b>0,00</b>	<b>0,00</b>	<b>-4.766,04</b>			
<b>Investive Gebarung</b>										
<b>SU 33</b>	<b>Summe Einzahlungen investive Gebarung</b>							<b>0,00</b>	<b>0,00</b>	<b>0,00</b>
<b>SU 34</b>	<b>Summe Auszahlungen investive Gebarung</b>							<b>0,00</b>	<b>0,00</b>	<b>0,00</b>
<b>SA2</b>	<b>Saldo (2) Geldfluss aus der Investiven Gebarung (33 - 34)</b>							<b>0,00</b>	<b>0,00</b>	<b>0,00</b>
<b>SA3</b>	<b>Saldo (3) Nettofinanzierungssaldo (Saldo 1 + Saldo 2)</b>							<b>0,00</b>	<b>0,00</b>	<b>-4.766,04</b>
<b>Finanzierungstätigkeit</b>										
<b>SU 35</b>	<b>Summe Einzahlungen aus der Finanzierungstätigkeit</b>							<b>0,00</b>	<b>0,00</b>	<b>0,00</b>
<b>SU 36</b>	<b>Summe Auszahlungen aus der Finanzierungstätigkeit</b>							<b>0,00</b>	<b>0,00</b>	<b>0,00</b>
<b>SA4</b>	<b>Saldo (4) Geldfluss aus der Finanzierungstätigkeit (35 - 36)</b>							<b>0,00</b>	<b>0,00</b>	<b>0,00</b>
<b>SA5</b>	<b>Saldo (5) Geldfluss aus der voranschlagswirksamen Gebarung (Saldo 3 + Saldo 4)</b>							<b>0,00</b>	<b>0,00</b>	<b>-4.766,04</b>
<b>52</b>	<b>Umweltschutz</b>									
<b>529</b>	<b>Sonstige Einrichtungen und Maßnahmen</b>									
<b>529000</b>	<b>Sonstige Maßnahmen</b>									
<b>Operative Gebarung</b>										
2/529000+828000	Rückersätze von Aufwendungen, Rattengift	2116	3116	18	300,00	300,00	80,00	300,00	300,00	80,00
<b>SU 21 / 31</b>	<b>Summe Erträge / Einzahlungen operative Gebarung</b>				<b>300,00</b>	<b>300,00</b>	<b>80,00</b>	<b>300,00</b>	<b>300,00</b>	<b>80,00</b>
1/529000-728000	Entgelte für sonstige Leistungen, Schädlingsbekämpfung (Ratten)	2225	3225	24	1.200,00	1.600,00	1.542,20	1.200,00	1.600,00	1.542,20
<b>SU 22 / 32</b>	<b>Summe Aufwendungen / Auszahlungen operative Gebarung</b>				<b>1.200,00</b>	<b>1.600,00</b>	<b>1.542,20</b>	<b>1.200,00</b>	<b>1.600,00</b>	<b>1.542,20</b>



	MVAG	MVAG	QU	Ergebnisvoranschlag			Finanzierungsvoranschlag			
				EH	FH	VA 2022	VA 2021	RA 2020	VA 2022	VA 2021
<b>SA 0 / SA 1</b>										
	(0) Nettoergebnis (21 - 22) / (1) Geldfluss operative Gebarung (31 – 32)									
<b>SU 23</b>										
	Summe Haushaltsrücklagen			0,00	0,00	0,00	0,00	0,00	0,00	0,00
<b>SA00</b>										
	Nettoergebnis nach Zuw./Entn. Haushaltsrücklagen (Saldo 0 +/- SU23)			-900,00	-1.300,00	-1.462,20	-900,00	-1.300,00	-1.462,20	-1.462,20
<b>Investive Gebarung</b>										
<b>SU 33</b>										
	Summe Einzahlungen investive Gebarung						0,00	0,00	0,00	0,00
<b>SU 34</b>										
	Summe Auszahlungen investive Gebarung						0,00	0,00	0,00	0,00
<b>SA2</b>										
	Saldo (2) Geldfluss aus der Investiven Gebarung (33 – 34)						0,00	0,00	0,00	0,00
<b>SA3</b>										
	Saldo (3) Nettofinanzierungssaldo (Saldo 1 + Saldo 2)						-900,00	-1.300,00	-1.462,20	-1.462,20
<b>Finanzierungstätigkeit</b>										
<b>SU 35</b>										
	Summe Einzahlungen aus der Finanzierungstätigkeit						0,00	0,00	0,00	0,00
<b>SU 36</b>										
	Summe Auszahlungen aus der Finanzierungstätigkeit						0,00	0,00	0,00	0,00
<b>SA4</b>										
	Saldo (4) Geldfluss aus der Finanzierungstätigkeit (35 – 36)						0,00	0,00	0,00	0,00
<b>SA5</b>										
	Saldo (5) Geldfluss aus der voranschlagswirksamen Gebarung (Saldo 3 + Saldo 4)						-900,00	-1.300,00	-1.462,20	-1.462,20
<b>53</b>	<b>Rettungs- und Warndienste</b>									
<b>530</b>	<b>Rettungsdienste</b>									
<b>530000</b>	<b>Rettungsdienste</b>									
<b>Operative Gebarung</b>										
6/530000+829960	Sonstige Erträge - Übernahme 2019	2116	3116	18					17.900,00	17.900,00
6/530000+871000	Kapitaltransfers aus Gemeinde-Bedarfszuweisungsmittel	2121	3121	33		9.400,00			9.400,00	
<b>SU 21 / 31</b>	<b>Summe Erträge / Einzahlungen operative Gebarung</b>				<b>0,00</b>	<b>9.400,00</b>	<b>17.900,00</b>	<b>0,00</b>	<b>9.400,00</b>	<b>17.900,00</b>
1/530000-650000	Zinsen für Finanzschulden in Euro, 10999/40	2241	3241	25		200,00			200,00	
1/530000-729960	Sonstige Aufwendungen - Übernahme 2019	2225	3225	24					17.900,00	17.900,00
1/530000-757000	Transfer an private Organisationen, Rotes Kreuz	2234	3234	27					7.420,40	7.420,40
<b>SU 22 / 32</b>	<b>Summe Aufwendungen / Auszahlungen operative Gebarung</b>				<b>0,00</b>	<b>200,00</b>	<b>25.320,40</b>	<b>0,00</b>	<b>200,00</b>	<b>25.320,40</b>
<b>SA 0 / SA 1</b>	<b>(0) Nettoergebnis (21 - 22) / (1) Geldfluss operative Gebarung (31 – 32)</b>				<b>0,00</b>	<b>9.200,00</b>	<b>-7.420,40</b>	<b>0,00</b>	<b>9.200,00</b>	<b>-7.420,40</b>
<b>SU 23</b>	<b>Summe Haushaltsrücklagen</b>				<b>0,00</b>	<b>0,00</b>	<b>0,00</b>	<b>0,00</b>	<b>0,00</b>	<b>0,00</b>
<b>SA00</b>	<b>Nettoergebnis nach Zuw./Entn. Haushaltsrücklagen (Saldo 0 +/- SU23)</b>				<b>0,00</b>	<b>9.200,00</b>	<b>-7.420,40</b>			
<b>Investive Gebarung</b>										
<b>SU 33</b>	<b>Summe Einzahlungen investive Gebarung</b>							<b>0,00</b>	<b>0,00</b>	<b>0,00</b>
5/530000-082000	Sonstige Beteiligungen		3417	60					27.200,00	27.230,00
<b>SU 34</b>	<b>Summe Auszahlungen investive Gebarung</b>							<b>0,00</b>	<b>27.200,00</b>	<b>27.230,00</b>
<b>SA2</b>	<b>Saldo (2) Geldfluss aus der Investiven Gebarung (33 – 34)</b>							<b>0,00</b>	<b>-27.200,00</b>	<b>-27.230,00</b>
<b>SA3</b>	<b>Saldo (3) Nettofinanzierungssaldo (Saldo 1 + Saldo 2)</b>							<b>0,00</b>	<b>-18.000,00</b>	<b>-34.650,40</b>

	MVAG EH	MVAG FH	QU	Ergebnisvoranschlag			Finanzierungsvoranschlag				
				VA 2022	VA 2021	RA 2020	VA 2022	VA 2021	RA 2020		
<b>Finanzierungstätigkeit</b>											
6/530000+346000			3514	55				17.800,00			
<b>SU 35</b>	<b>Summe Einzahlungen aus der Finanzierungstätigkeit</b>							<b>0,00</b>	<b>17.800,00</b>	<b>0,00</b>	
1/530000-346000			3614	65				900,00			
<b>SU 36</b>	<b>Summe Auszahlungen aus der Finanzierungstätigkeit</b>							<b>0,00</b>	<b>900,00</b>	<b>0,00</b>	
<b>SA4</b>	<b>Saldo (4) Geldfluss aus der Finanzierungstätigkeit (35 – 36)</b>							<b>0,00</b>	<b>16.900,00</b>	<b>0,00</b>	
<b>SA5</b>	<b>Saldo (5) Geldfluss aus der voranschlagswirksamen Gebarung (Saldo 3 + Saldo 4)</b>							<b>0,00</b>	<b>-1.100,00</b>	<b>-34.650,40</b>	
<b>56</b>	<b>Krankenanstalten anderer Rechtsträger</b>										
<b>562</b>	<b>Sprengelbeiträge</b>										
<b>562000</b>	<b>Beiträge zum Krankenanstaltensprengel</b>										
<b>Operative Gebarung</b>											
<b>SU 21 / 31</b>	<b>Summe Erträge / Einzahlungen operative Gebarung</b>				<b>0,00</b>	<b>0,00</b>	<b>0,00</b>	<b>0,00</b>	<b>0,00</b>	<b>0,00</b>	
1/562000-752000			2231	3231	26	397.000,00	390.000,00	368.192,09	397.000,00	390.000,00	368.192,09
<b>SU 22 / 32</b>	<b>Summe Aufwendungen / Auszahlungen operative Gebarung</b>				<b>397.000,00</b>	<b>390.000,00</b>	<b>368.192,09</b>	<b>397.000,00</b>	<b>390.000,00</b>	<b>368.192,09</b>	
<b>SA 0 / SA 1</b>	<b>(0) Nettoergebnis (21 - 22) / (1) Geldfluss operative Gebarung (31 – 32)</b>				<b>-397.000,00</b>	<b>-390.000,00</b>	<b>-368.192,09</b>	<b>-397.000,00</b>	<b>-390.000,00</b>	<b>-368.192,09</b>	
<b>SU 23</b>	<b>Summe Haushaltsrücklagen</b>				<b>0,00</b>	<b>0,00</b>	<b>0,00</b>	<b>0,00</b>	<b>0,00</b>	<b>0,00</b>	
<b>SA00</b>	<b>Nettoergebnis nach Zuw./Entn. Haushaltsrücklagen (Saldo 0 +/- SU23)</b>				<b>-397.000,00</b>	<b>-390.000,00</b>	<b>-368.192,09</b>				
<b>Investive Gebarung</b>											
<b>SU 33</b>	<b>Summe Einzahlungen investive Gebarung</b>							<b>0,00</b>	<b>0,00</b>	<b>0,00</b>	
<b>SU 34</b>	<b>Summe Auszahlungen investive Gebarung</b>							<b>0,00</b>	<b>0,00</b>	<b>0,00</b>	
<b>SA2</b>	<b>Saldo (2) Geldfluss aus der Investiven Gebarung (33 – 34)</b>							<b>0,00</b>	<b>0,00</b>	<b>0,00</b>	
<b>SA3</b>	<b>Saldo (3) Nettofinanzierungssaldo (Saldo 1 + Saldo 2)</b>							<b>-397.000,00</b>	<b>-390.000,00</b>	<b>-368.192,09</b>	
<b>Finanzierungstätigkeit</b>											
<b>SU 35</b>	<b>Summe Einzahlungen aus der Finanzierungstätigkeit</b>							<b>0,00</b>	<b>0,00</b>	<b>0,00</b>	
<b>SU 36</b>	<b>Summe Auszahlungen aus der Finanzierungstätigkeit</b>							<b>0,00</b>	<b>0,00</b>	<b>0,00</b>	
<b>SA4</b>	<b>Saldo (4) Geldfluss aus der Finanzierungstätigkeit (35 – 36)</b>							<b>0,00</b>	<b>0,00</b>	<b>0,00</b>	
<b>SA5</b>	<b>Saldo (5) Geldfluss aus der voranschlagswirksamen Gebarung (Saldo 3 + Saldo 4)</b>							<b>-397.000,00</b>	<b>-390.000,00</b>	<b>-368.192,09</b>	
<b>562100</b>	<b>Beiträge zum Krankenanstaltensprengel</b>										
<b>Operative Gebarung</b>											
<b>SU 21 / 31</b>	<b>Summe Erträge / Einzahlungen operative Gebarung</b>				<b>0,00</b>	<b>0,00</b>	<b>0,00</b>	<b>0,00</b>	<b>0,00</b>	<b>0,00</b>	
1/562100-752000			2231	3231	26			7,66			7,66
1/562100-752100			2231	3231	26		100,00			100,00	
<b>SU 22 / 32</b>	<b>Summe Aufwendungen / Auszahlungen operative Gebarung</b>				<b>0,00</b>	<b>100,00</b>	<b>7,66</b>	<b>0,00</b>	<b>100,00</b>	<b>7,66</b>	

	MVAG EH	MVAG FH	QU	Ergebnisvoranschlag			Finanzierungsvoranschlag		
				VA 2022	VA 2021	RA 2020	VA 2022	VA 2021	RA 2020
SA 0 / SA 1			(0) Nettoergebnis (21 - 22) / (1) Geldfluss operative Gebarung (31 – 32)	0,00	-100,00	-7,66	0,00	-100,00	-7,66
SU 23			Summe Haushaltsrücklagen	0,00	0,00	0,00	0,00	0,00	0,00
SA00			Nettoergebnis nach Zuw./Entn. Haushaltsrücklagen (Saldo 0 +/- SU23)	0,00	-100,00	-7,66			
<b>Investive Gebarung</b>									
SU 33			Summe Einzahlungen investive Gebarung				0,00	0,00	0,00
SU 34			Summe Auszahlungen investive Gebarung				0,00	0,00	0,00
SA2			Saldo (2) Geldfluss aus der Investiven Gebarung (33 – 34)				0,00	0,00	0,00
SA3			Saldo (3) Nettofinanzierungssaldo (Saldo 1 + Saldo 2)				0,00	-100,00	-7,66
<b>Finanzierungstätigkeit</b>									
SU 35			Summe Einzahlungen aus der Finanzierungstätigkeit				0,00	0,00	0,00
SU 36			Summe Auszahlungen aus der Finanzierungstätigkeit				0,00	0,00	0,00
SA4			Saldo (4) Geldfluss aus der Finanzierungstätigkeit (35 – 36)				0,00	0,00	0,00
SA5			Saldo (5) Geldfluss aus der voranschlagswirksamen Gebarung (Saldo 3 + Saldo 4)				0,00	-100,00	-7,66

		MVAG	MVAG	QU	Ergebnisvoranschlag			Finanzierungsvoranschlag		
		EH	FH		VA 2022	VA 2021	RA 2020	VA 2022	VA 2021	RA 2020
<b>6 Straßen- und Wasserbau, Verkehr</b>										
<b>61</b>	<b>Straßenbau</b>									
<b>612</b>	<b>Gemeindestraßen</b>									
<b>612000</b>	<b>Gemeindestrassen</b>									
<b>Operative Gebarung</b>										
2/612000+813000	Erträge aus der Auflösung von Investitionszuschüssen (Kapitaltransfers)	2127			500,00	500,00	484,73			
2/612000+816000	Kostenbeiträge (Kostensätze) für sonstige Leistungen (Verkehrszeichen)	2114	3114	13	1.000,00	1.000,00	150,00	1.000,00	1.000,00	150,00
2/612000+828000	Rückersätze von Aufwendungen, Hausnummerntafel	2116	3116	18	300,00	300,00		300,00	300,00	
2/612000+829000	Sonstige Erträge (Rückersatz Versicherung)	2116	3116	18	500,00			500,00		
6/612000+829960	Sonstige Erträge - Übernahme Vorjahr	2116	3116	18		80.200,00	51.855,59		80.200,00	51.855,59
6/612000+871000	Kapitaltransfers aus Gemeinde-Bedarfszuweisungsmittel	2121	3121	33	100.000,00	132.000,00	80.000,00	100.000,00	132.000,00	80.000,00
6/612000+871100	Kapitaltransfers aus Gemeinde-Bedarfszuweisungsmittel (Härteausgleich)	2121	3121	33			8.508,72			8.508,72
<b>SU 21 / 31</b>	<b>Summe Erträge / Einzahlungen operative Gebarung</b>				<b>102.300,00</b>	<b>214.000,00</b>	<b>140.999,04</b>	<b>101.800,00</b>	<b>213.500,00</b>	<b>140.514,31</b>
1/612000-400000	Geringwertige Wirtschaftsgüter (GWG), Verkehrszeichen, unter € 800,00	2221	3221	23	3.000,00	3.000,00	2.499,77	3.000,00	3.000,00	2.499,77
1/612000-455000	Streusalz	2221	3221	23	2.500,00	2.000,00		2.500,00	2.000,00	
1/612000-611000	Instandhaltung von Straßenbauten, Gemeindestraßen	2224	3224	24	17.000,00	10.000,00	1.872,26	17.000,00	10.000,00	1.872,26
1/612000-650700	Zinsen für Finanzschulden in Euro, 10002/1609 Straßenbau	2241	3241	25	500,00	600,00	610,86	500,00	600,00	610,86
1/612000-650800	Zinsen für Finanzschulden in Euro, 10008/4 Gemeindestraßen und Wege	2241	3241	25	600,00	700,00	654,93	600,00	700,00	654,93
1/612000-650900	Zinsen für Finanzschulden in Euro 10008/9 Straßenbauten	2241	3241	25	500,00	1.000,00		500,00	1.000,00	
1/612000-680000	Planmäßige Abschreibung	2226			95.700,00	274.200,00	93.342,95			
1/612000-700000	Miet- und Pachtaufwand	2223	3223	24	7.600,00	7.600,00	7.495,41	7.600,00	7.600,00	7.495,41
1/612000-710000	Öffentliche Abgaben, ohne Gebühren gemäß FAG, Grundsteuer	2225	3225	24	100,00	100,00	48,97	100,00	100,00	48,97
1/612000-720000	Kostenbeiträge der Bezüge der Vertragsbediensteten	2225	3225	24	30.100,00	27.400,00	26.599,64	30.100,00	27.400,00	26.599,64
1/612000-720100	Kostenbeiträge Bauhofmitarbeiter	2225	3225	24	40.500,00	41.400,00	38.437,08	40.500,00	41.400,00	38.437,08
1/612000-728000	Verkehrskonzept	2225	3225	24	15.000,00	15.000,00		15.000,00	15.000,00	
1/612000-728010	Entgelte für sonstige Leistungen, Straßenreinigung	2225	3225	24	3.800,00	3.800,00	3.740,00	3.800,00	3.800,00	3.740,00

		MVAG	MVAG	QU	Ergebnisvoranschlag			Finanzierungsvoranschlag		
		EH	FH		VA 2022	VA 2021	RA 2020	VA 2022	VA 2021	RA 2020
1/612000-728200	Entgelte für sonstige Leistungen, Planung und Bauaufsicht	2225	3225	24			1.071,67			1.071,67
1/612000-729960	Sonstige Aufwendungen - Übernahme Vorjahr	2225	3225	24		80.200,00	51.855,59	80.200,00		51.855,59
<b>SU 22 / 32</b>	<b>Summe Aufwendungen / Auszahlungen operative Gebarung</b>				<b>216.900,00</b>	<b>467.000,00</b>	<b>228.229,13</b>	<b>121.200,00</b>	<b>192.800,00</b>	<b>134.886,18</b>
<b>SA 0 / SA 1</b>	<b>(0) Nettoergebnis (21 - 22) / (1) Geldfluss operative Gebarung (31 - 32)</b>				<b>-114.600,00</b>	<b>-253.000,00</b>	<b>-87.230,09</b>	<b>-19.400,00</b>	<b>20.700,00</b>	<b>5.628,13</b>
<b>SU 23</b>	<b>Summe Haushaltsrücklagen</b>				<b>0,00</b>	<b>0,00</b>	<b>0,00</b>	<b>0,00</b>	<b>0,00</b>	<b>0,00</b>
<b>SA00</b>	<b>Nettoergebnis nach Zuw./Entn. Haushaltsrücklagen (Saldo 0 +/- SU23)</b>				<b>-114.600,00</b>	<b>-253.000,00</b>	<b>-87.230,09</b>			
<b>Investive Gebarung</b>										
<b>SU 33</b>	<b>Summe Einzahlungen investive Gebarung</b>							<b>0,00</b>	<b>0,00</b>	<b>0,00</b>
1/612000-001000	Unbebaute Grundstücke		3412	40						21.057,72
5/612000-002000	Straßenbau 2022, Bürgerspitalgasse bis Ortskern		3412	40				100.000,00	99.700,00	
5/612000-002100	Schildbachbrücke		3412	40					2.000,00	
5/612000-002200	Erweiterung Parkplatz Altau		3412	40					8.000,00	
5/612000-002300	Erweiterung Parkplatz Bahnhof		3412	40					7.000,00	
5/612000-002400	Erneuerung Straßengeländer Greßl		3412	40					89.500,00	6.675,36
5/612000-002500	Straßenbauten WKN-St.Michael		3412	40						149.442,70
5/612000-002700	Straßenbauten Instandsetzung Mauern		3412	40					6.000,00	5.962,68
1/612000-050000	Sonderanlagen E-Ladestationen		3412	40				5.000,00		
<b>SU 34</b>	<b>Summe Auszahlungen investive Gebarung</b>							<b>105.000,00</b>	<b>212.200,00</b>	<b>183.138,46</b>
<b>SA2</b>	<b>Saldo (2) Geldfluss aus der Investiven Gebarung (33 - 34)</b>							<b>-105.000,00</b>	<b>-212.200,00</b>	<b>-183.138,46</b>
<b>SA3</b>	<b>Saldo (3) Nettofinanzierungssaldo (Saldo 1 + Saldo 2)</b>							<b>-124.400,00</b>	<b>-191.500,00</b>	<b>-177.510,33</b>
<b>Finanzierungstätigkeit</b>										
6/612000+346000	Investitionsdarlehen von Finanzunternehmen 10008/9 Straßenbauten		3514	55						102.000,00
<b>SU 35</b>	<b>Summe Einzahlungen aus der Finanzierungstätigkeit</b>							<b>0,00</b>	<b>0,00</b>	<b>102.000,00</b>
1/612000-346600	Tilgung Darlehen, 10002/1609 Straßenbau		3614	65				12.800,00	12.700,00	12.578,82
1/612000-346700	Tilgung Darlehen, 10008/4 Gemeindestr. und Wege		3614	65				3.900,00	3.800,00	3.741,21
1/612000-346800	Investitionsdarlehen von Finanzunternehmen 10008/9 Straßenbauten		3614	65				3.900,00	4.000,00	
1/612000-347000	Investitionsdarlehen von Unternehmen, Ratenzahlung NÖVOG Grundankauf		3613	65				7.600,00	7.700,00	7.626,59
<b>SU 36</b>	<b>Summe Auszahlungen aus der Finanzierungstätigkeit</b>							<b>28.200,00</b>	<b>28.200,00</b>	<b>23.946,62</b>
<b>SA4</b>	<b>Saldo (4) Geldfluss aus der Finanzierungstätigkeit (35 - 36)</b>							<b>-28.200,00</b>	<b>-28.200,00</b>	<b>78.053,38</b>
<b>SA5</b>	<b>Saldo (5) Geldfluss aus der voranschlagswirksamen Gebarung (Saldo 3 + Saldo 4)</b>							<b>-152.600,00</b>	<b>-219.700,00</b>	<b>-99.456,95</b>

		MVAG			Ergebnisvoranschlag			Finanzierungsvoranschlag		
		EH	FH	QU	VA 2022	VA 2021	RA 2020	VA 2022	VA 2021	RA 2020
<b>616</b>	<b>Sonstige Straßen und Wege</b>									
<b>616000</b>	<b>Sonstige Straßen u. Wege</b>									
<b>Operative Gebarung</b>										
<b>SU 21 / 31</b>	<b>Summe Erträge / Einzahlungen operative Gebarung</b>				<b>0,00</b>	<b>0,00</b>	<b>0,00</b>	<b>0,00</b>	<b>0,00</b>	<b>0,00</b>
1/616000-611000	Instandhaltung von Straßenbauten, Wanderwege	2224	3224	24	2.000,00	2.000,00		2.000,00	2.000,00	
1/616000-611010	Instandhaltung von Straßenbauten, Weinwege und Rebgarten	2224	3224	24	2.000,00	2.000,00		2.000,00	2.000,00	
<b>SU 22 / 32</b>	<b>Summe Aufwendungen / Auszahlungen operative Gebarung</b>				<b>4.000,00</b>	<b>4.000,00</b>	<b>0,00</b>	<b>4.000,00</b>	<b>4.000,00</b>	<b>0,00</b>
<b>SA 0 / SA 1</b>	<b>(0) Nettoergebnis (21 - 22) / (1) Geldfluss operative Gebarung (31 - 32)</b>				<b>-4.000,00</b>	<b>-4.000,00</b>	<b>0,00</b>	<b>-4.000,00</b>	<b>-4.000,00</b>	<b>0,00</b>
<b>SU 23</b>	<b>Summe Haushaltsrücklagen</b>				<b>0,00</b>	<b>0,00</b>	<b>0,00</b>	<b>0,00</b>	<b>0,00</b>	<b>0,00</b>
<b>SA00</b>	<b>Nettoergebnis nach Zuw./Entn. Haushaltsrücklagen (Saldo 0 +/- SU23)</b>				<b>-4.000,00</b>	<b>-4.000,00</b>	<b>0,00</b>			
<b>Investive Gebarung</b>										
6/616000+301000	Kapitaltransfers von Ländern, Landesfonds und Landeskammern		3331	33					5.000,00	
6/616000+307000	Kapitaltransfers von privaten Haushalten und privaten Organisationen ohne Erwerbszweck und andere (LEADER)		3334	34					10.000,00	
<b>SU 33</b>	<b>Summe Einzahlungen investive Gebarung</b>							<b>0,00</b>	<b>15.000,00</b>	<b>0,00</b>
5/616000-002000	Straßenbauten (Wanderwege)		3412	40					5.000,00	
5/616000-005000	Anlagen zu Straßenbauten (Beschilderung Wanderwege)		3412	40					10.000,00	
<b>SU 34</b>	<b>Summe Auszahlungen investive Gebarung</b>							<b>0,00</b>	<b>15.000,00</b>	<b>0,00</b>
<b>SA2</b>	<b>Saldo (2) Geldfluss aus der Investiven Gebarung (33 - 34)</b>							<b>0,00</b>	<b>0,00</b>	<b>0,00</b>
<b>SA3</b>	<b>Saldo (3) Nettofinanzierungssaldo (Saldo 1 + Saldo 2)</b>							<b>-4.000,00</b>	<b>-4.000,00</b>	<b>0,00</b>
<b>Finanzierungstätigkeit</b>										
<b>SU 35</b>	<b>Summe Einzahlungen aus der Finanzierungstätigkeit</b>							<b>0,00</b>	<b>0,00</b>	<b>0,00</b>
<b>SU 36</b>	<b>Summe Auszahlungen aus der Finanzierungstätigkeit</b>							<b>0,00</b>	<b>0,00</b>	<b>0,00</b>
<b>SA4</b>	<b>Saldo (4) Geldfluss aus der Finanzierungstätigkeit (35 - 36)</b>							<b>0,00</b>	<b>0,00</b>	<b>0,00</b>
<b>SA5</b>	<b>Saldo (5) Geldfluss aus der voranschlagswirksamen Gebarung (Saldo 3 + Saldo 4)</b>							<b>-4.000,00</b>	<b>-4.000,00</b>	<b>0,00</b>
<b>63</b>	<b>Schutzwasserbau</b>									
<b>630</b>	<b>Bundesflüsse</b>									
<b>630000</b>	<b>Fischerei</b>									
<b>Operative Gebarung</b>										
2/630000+811000	Miet- und Pachtertrag, Fischereipacht	2115	3115	14	5.000,00	4.500,00	4.205,20	5.000,00	4.500,00	4.205,20
2/630000+829000	Sonstige Erträge, Via Donau Fischereiliche Entschädigung	2116	3116	18	200,00	200,00	159,96	200,00	200,00	159,96
<b>SU 21 / 31</b>	<b>Summe Erträge / Einzahlungen operative Gebarung</b>				<b>5.200,00</b>	<b>4.700,00</b>	<b>4.365,16</b>	<b>5.200,00</b>	<b>4.700,00</b>	<b>4.365,16</b>

	MVAG	MVAG	QU	Ergebnisvoranschlag			Finanzierungsvoranschlag		
				EH	FH	VA 2022	VA 2021	RA 2020	VA 2022
<b>SU 22 / 32</b>	<b>Summe Aufwendungen / Auszahlungen operative Gebarung</b>								
<b>SA 0 / SA 1</b>	<b>(0) Nettoergebnis (21 - 22) / (1) Geldfluss operative Gebarung (31 - 32)</b>								
<b>SU 23</b>	<b>Summe Haushaltsrücklagen</b>								
<b>SA00</b>	<b>Nettoergebnis nach Zuw./Entn. Haushaltsrücklagen (Saldo 0 +/- SU23)</b>								
<b>Investive Gebarung</b>									
<b>SU 33</b>	<b>Summe Einzahlungen investive Gebarung</b>								
<b>SU 34</b>	<b>Summe Auszahlungen investive Gebarung</b>								
<b>SA2</b>	<b>Saldo (2) Geldfluss aus der Investiven Gebarung (33 - 34)</b>								
<b>SA3</b>	<b>Saldo (3) Nettofinanzierungssaldo (Saldo 1 + Saldo 2)</b>								
<b>Finanzierungstätigkeit</b>									
<b>SU 35</b>	<b>Summe Einzahlungen aus der Finanzierungstätigkeit</b>								
<b>SU 36</b>	<b>Summe Auszahlungen aus der Finanzierungstätigkeit</b>								
<b>SA4</b>	<b>Saldo (4) Geldfluss aus der Finanzierungstätigkeit (35 - 36)</b>								
<b>SA5</b>	<b>Saldo (5) Geldfluss aus der voranschlagswirksamen Gebarung (Saldo 3 + Saldo 4)</b>								
<b>633</b>	<b>Wildbachverbauung</b>								
<b>633000</b>	<b>Wildbachverbauung</b>								
<b>Operative Gebarung</b>									
<b>SU 21 / 31</b>	<b>Summe Erträge / Einzahlungen operative Gebarung</b>								
1/633000-612000	Instandhaltung von Wasser- und Abwasserbauten und -anlagen	2224	3224 24	10.000,00	10.000,00	1.665,60	10.000,00	10.000,00	1.665,60
1/633000-680000	Planmäßige Abschreibung	2226		200,00					
1/633000-728000	Entgelte für sonstige Leistungen (Begehung)	2225	3225 24	5.000,00			5.000,00		
<b>SU 22 / 32</b>	<b>Summe Aufwendungen / Auszahlungen operative Gebarung</b>								
<b>SA 0 / SA 1</b>	<b>(0) Nettoergebnis (21 - 22) / (1) Geldfluss operative Gebarung (31 - 32)</b>								
<b>SU 23</b>	<b>Summe Haushaltsrücklagen</b>								
<b>SA00</b>	<b>Nettoergebnis nach Zuw./Entn. Haushaltsrücklagen (Saldo 0 +/- SU23)</b>								
<b>Investive Gebarung</b>									
2/633000+301000	Kapitaltransfers von Ländern, Landesfonds und Landeskammern		3331 33				8.000,00	5.000,00	
<b>SU 33</b>	<b>Summe Einzahlungen investive Gebarung</b>								
<b>SU 34</b>	<b>Summe Auszahlungen investive Gebarung</b>								
<b>SA2</b>	<b>Saldo (2) Geldfluss aus der Investiven Gebarung (33 - 34)</b>								
<b>SA3</b>	<b>Saldo (3) Nettofinanzierungssaldo (Saldo 1 + Saldo 2)</b>								
<b>Finanzierungstätigkeit</b>									
<b>SU 35</b>	<b>Summe Einzahlungen aus der Finanzierungstätigkeit</b>								
<b>SU 36</b>	<b>Summe Auszahlungen aus der Finanzierungstätigkeit</b>								

		MVAG			Ergebnisvoranschlag			Finanzierungsvoranschlag		
		EH	FH	QU	VA 2022	VA 2021	RA 2020	VA 2022	VA 2021	RA 2020
<b>SA4</b>	<b>Saldo (4) Geldfluss aus der Finanzierungstätigkeit (35 – 36)</b>							<b>0,00</b>	<b>0,00</b>	<b>0,00</b>
<b>SA5</b>	<b>Saldo (5) Geldfluss aus der voranschlagswirksamen Gebarung (Saldo 3 + Saldo 4)</b>							<b>-7.000,00</b>	<b>-5.000,00</b>	<b>-1.665,60</b>
<b>639</b>	<b>Sonstige Einrichtungen und Maßnahmen</b>									
<b>639000</b>	<b>Sonstige Einrichtungen u.Maßnahmen</b>									
<b>Operative Gebarung</b>										
2/639000+816000	Kostenbeiträge (Kostensätze) für sonstige Leistungen	2114	3114	13	65.000,00	54.000,00		65.000,00	54.000,00	
2/639000+828100	Rückersätze von Aufwendungen, Förderung Oberflächenentwässerung Achleitengraben	2116	3116	18			82.394,18			82.394,18
<b>SU 21 / 31</b>	<b>Summe Erträge / Einzahlungen operative Gebarung</b>				<b>65.000,00</b>	<b>54.000,00</b>	<b>82.394,18</b>	<b>65.000,00</b>	<b>54.000,00</b>	<b>82.394,18</b>
1/639000-400000	Geringwertige Wirtschaftsgüter (GWG) unter € 800,00	2221	3221	23	2.000,00	2.500,00		2.000,00	2.500,00	
1/639000-452000	Treibstoffe	2221	3221	23	800,00	800,00	517,81	800,00	800,00	517,81
1/639000-454000	Reinigungsmittel	2221	3221	23	200,00	200,00	201,57	200,00	200,00	201,57
1/639000-459000	Sonstige Verbrauchsgüter (Werkzeug, Silikon Sprays, etc.)	2221	3221	23	1.500,00	1.500,00	32,84	1.500,00	1.500,00	32,84
1/639000-600000	Stromkosten	2222	3222	24	13.800,00	6.500,00	8.615,99	13.800,00	6.500,00	8.615,99
1/639000-614000	Instandhaltung von Gebäude und Bauten	2224	3224	24	1.500,00	1.500,00	10.516,93	1.500,00	1.500,00	10.516,93
1/639000-616000	Instandhaltung von Maschinen und maschinellen Anlagen	2224	3224	24	500,00	500,00		500,00	500,00	
1/639000-617000	Instandhaltung von Fahrzeugen	2224	3224	24	2.000,00	2.000,00	6.656,96	2.000,00	2.000,00	6.656,96
1/639000-619000	Instandhaltung von Sonderanlagen	2224	3224	24	30.000,00	33.000,00	59.270,91	30.000,00	33.000,00	59.270,91
1/639000-631000	Telekommunikationsdienste	2222	3222	24	1.300,00	1.300,00	999,97	1.300,00	1.300,00	1.141,67
1/639000-650000	Zinsen für Finanzschulden in Euro	2241	3241	25	16.700,00	17.600,00	18.348,36	16.700,00	17.600,00	18.348,36
1/639000-670000	Versicherungen	2222	3222	24	4.900,00	3.900,00	7.748,52	4.900,00	3.900,00	7.748,52
1/639000-680000	Planmäßige Abschreibung	2226			4.300,00	4.200,00	8.490,36			
1/639000-700000	Miet- und Pachtaufwand	2223	3223	24	1.200,00	1.200,00	1.071,00	1.200,00	1.200,00	1.071,00
1/639000-700100	Miet- und Pachtaufwand, Dienstbarkeitsvertrag viadonau	2223	3223	24			18.600,00			18.600,00
1/639000-710000	Öffentliche Abgaben, ohne Gebühren gemäß FAG, Grundsteuer	2225	3225	24	100,00	100,00		100,00	100,00	
1/639000-711000	Gebühren für die Benützung von Gemeindeeinrichtungen und Anlagen gemäß FAG (Wasser-und Kanalgebühren)	2225	3225	24	7.000,00	7.000,00	1.712,95	7.000,00	7.000,00	1.712,95
1/639000-720100	Kostenbeiträge Bauhofmitarbeiter	2225	3225	24	26.900,00	27.600,00	25.624,72	26.900,00	27.600,00	25.624,72
1/639000-728000	Entgelte für sonstige Leistungen	2225	3225	24		3.000,00	4.341,60		3.000,00	4.341,60
<b>SU 22 / 32</b>	<b>Summe Aufwendungen / Auszahlungen operative Gebarung</b>				<b>114.700,00</b>	<b>114.400,00</b>	<b>172.750,49</b>	<b>110.400,00</b>	<b>110.200,00</b>	<b>164.401,83</b>
<b>SA 0 / SA 1</b>	<b>(0) Nettoergebnis (21 - 22) / (1) Geldfluss operative Gebarung (31 – 32)</b>				<b>-49.700,00</b>	<b>-60.400,00</b>	<b>-90.356,31</b>	<b>-45.400,00</b>	<b>-56.200,00</b>	<b>-82.007,65</b>



	MVAG	MVAG	QU	Ergebnisvoranschlag			Finanzierungsvoranschlag					
				EH	FH		VA 2022	VA 2021	RA 2020	VA 2022	VA 2021	RA 2020
<b>SU 23</b>												
<b>SA00</b>												
<b>Investive Gebarung</b>												
<b>SU 33</b>												
1/639000-020000												
1/639000-070000												
<b>SU 34</b>												
<b>SA2</b>												
<b>SA3</b>												
<b>Finanzierungstätigkeit</b>												
<b>SU 35</b>												
1/639000-341000												
1/639000-346000												
<b>SU 36</b>												
<b>SA4</b>												
<b>SA5</b>												
<b>64</b>												
<b>640</b>												
<b>640000</b>												
<b>Operative Gebarung</b>												
2/640000+813000												
2/640000+829910												
2/640000+829960												
2/640000+868000												
<b>SU 21 / 31</b>												
1/640000-619000												
1/640000-680000												
5/640000-729910												
5/640000-729960												
<b>SU 22 / 32</b>												

	MVAG	MVAG	QU	Ergebnisvoranschlag			Finanzierungsvoranschlag					
				EH	FH		VA 2022	VA 2021	RA 2020	VA 2022	VA 2021	RA 2020
<b>SA 0 / SA 1</b>												
	(0) Nettoergebnis (21 - 22) / (1) Geldfluss operative Gebarung (31 - 32)											
<b>SU 23</b>												
	Summe Haushaltsrücklagen											
<b>SA00</b>												
	Nettoergebnis nach Zuw./Entn. Haushaltsrücklagen (Saldo 0 +/- SU23)											
<b>Investive Gebarung</b>												
6/640000+301000	Kapitaltransfers von Ländern, Landesfonds und Landesammern		3331	33								46.701,20
<b>SU 33</b>												
	Summe Einzahlungen investive Gebarung								0,00	0,00		46.701,20
<b>SU 34</b>												
	Summe Auszahlungen investive Gebarung								0,00	0,00		0,00
<b>SA2</b>												
	Saldo (2) Geldfluss aus der Investiven Gebarung (33 - 34)								0,00	0,00		46.701,20
<b>SA3</b>												
	Saldo (3) Nettofinanzierungssaldo (Saldo 1 + Saldo 2)								500,00	2.000,00		42.605,83
<b>Finanzierungstätigkeit</b>												
<b>SU 35</b>												
	Summe Einzahlungen aus der Finanzierungstätigkeit								0,00	0,00		0,00
<b>SU 36</b>												
	Summe Auszahlungen aus der Finanzierungstätigkeit								0,00	0,00		0,00
<b>SA4</b>												
	Saldo (4) Geldfluss aus der Finanzierungstätigkeit (35 - 36)								0,00	0,00		0,00
<b>SA5</b>												
	Saldo (5) Geldfluss aus der voranschlagswirksamen Gebarung (Saldo 3 + Saldo 4)								500,00	2.000,00		42.605,83
<b>68</b>	<b>Post- und Telekommunikationsdienste</b>											
<b>680</b>	<b>Post- und Telekommunikationsdienste</b>											
<b>680000</b>	<b>Post- und Fernmeldeverkehr</b>											
<b>Operative Gebarung</b>												
2/680000+811000	Miet- und Pächtertrag, Funkantenne	2115	3115	14	8.000,00	8.000,00	6.547,73	8.000,00	8.000,00			6.547,73
<b>SU 21 / 31</b>												
	Summe Erträge / Einzahlungen operative Gebarung				8.000,00	8.000,00	6.547,73	8.000,00	8.000,00			6.547,73
1/680000-600000	Stromkosten in öffentl. Fernsprechern	2222	3222	24	800,00	600,00	448,43	800,00	600,00			448,43
<b>SU 22 / 32</b>												
	Summe Aufwendungen / Auszahlungen operative Gebarung				800,00	600,00	448,43	800,00	600,00			448,43
<b>SA 0 / SA 1</b>												
	(0) Nettoergebnis (21 - 22) / (1) Geldfluss operative Gebarung (31 - 32)				7.200,00	7.400,00	6.099,30	7.200,00	7.400,00			6.099,30
<b>SU 23</b>												
	Summe Haushaltsrücklagen				0,00	0,00	0,00	0,00	0,00			0,00
<b>SA00</b>												
	Nettoergebnis nach Zuw./Entn. Haushaltsrücklagen (Saldo 0 +/- SU23)				7.200,00	7.400,00	6.099,30					
<b>Investive Gebarung</b>												
<b>SU 33</b>												
	Summe Einzahlungen investive Gebarung								0,00	0,00		0,00
<b>SU 34</b>												
	Summe Auszahlungen investive Gebarung								0,00	0,00		0,00
<b>SA2</b>												
	Saldo (2) Geldfluss aus der Investiven Gebarung (33 - 34)								0,00	0,00		0,00
<b>SA3</b>												
	Saldo (3) Nettofinanzierungssaldo (Saldo 1 + Saldo 2)								7.200,00	7.400,00		6.099,30
<b>Finanzierungstätigkeit</b>												
<b>SU 35</b>												
	Summe Einzahlungen aus der Finanzierungstätigkeit								0,00	0,00		0,00
<b>SU 36</b>												
	Summe Auszahlungen aus der Finanzierungstätigkeit								0,00	0,00		0,00
<b>SA4</b>												
	Saldo (4) Geldfluss aus der Finanzierungstätigkeit (35 - 36)								0,00	0,00		0,00

	MVAG EH	MVAG FH	QU	Ergebnisvoranschlag			Finanzierungsvoranschlag		
				VA 2022	VA 2021	RA 2020	VA 2022	VA 2021	RA 2020
<b>SA5</b>	Saldo (5) Geldfluss aus der voranschlagswirksamen Gebarung (Saldo 3 + Saldo 4)						7.200,00	7.400,00	6.099,30

	MVAG EH	MVAG FH	QU	Ergebnisvoranschlag			Finanzierungsvoranschlag			
				VA 2022	VA 2021	RA 2020	VA 2022	VA 2021	RA 2020	
<b>7 Wirtschaftsförderung</b>										
<b>71</b>	<b>Grundlagenverbesserung in der Land- und Forstwirtschaft</b>									
<b>710</b>	<b>Land- und forstwirtschaftlicher Wegebau</b>									
<b>710000</b>	<b>Wirtschaftsförderung Land-u.forstw.Wegbau</b>									
<b>Operative Gebarung</b>										
2/710000+813000	Erträge aus der Auflösung von Investitionszuschüssen (Kapitaltransfers)	2127			700,00	400,00	242,15			
6/710000+829910	Zuführung aus der operativen Gebarung	2116	3116	18		5.600,00		5.600,00		
6/710000+829960	Sonstige Erträge - Übernahme Vorjahr	2116	3116	18		10.400,00	17.000,00	10.400,00	17.000,00	
6/710000+867000	ALT - Transfers von privaten Organisationen ohne Erwerbszweck, nicht behobener Jagdpacht	2124	3124	16		6.000,00		6.000,00		
6/710000+868000	ALT! Transfers von privaten Haushalten, nicht behobener Jagdpacht	2124	3124	16			5.925,49		5.925,49	
6/710000+871000	Kapitaltransfers aus Gemeinde-Bedarfszuweisungsmittel	2121	3121	33	4.000,00	4.000,00	4.000,00	4.000,00	4.000,00	
<b>SU 21 / 31</b>	<b>Summe Erträge / Einzahlungen operative Gebarung</b>				<b>4.700,00</b>	<b>26.400,00</b>	<b>27.167,64</b>	<b>4.000,00</b>	<b>26.000,00</b>	<b>26.925,49</b>
1/710000-611000	Instandhaltung von Straßenbauten, Güterwege	2224	3224	24	1.000,00	2.000,00	1.412,52	1.000,00	2.000,00	1.412,52
1/710000-650000	Zinsen für Finanzschulden in Euro, 10008/8 Güterwege	2241	3241	25	400,00	800,00		400,00	800,00	
1/710000-650100	Zinsen für Finanzschulden in Euro, 10999/51 Güterwege 2022	2241	3241	25	400,00			400,00		
1/710000-680000	Planmäßige Abschreibung	2226			160.100,00	214.300,00	158.827,78			
1/710000-729960	Sonstige Aufwendungen - Übernahme Vorjahr	2225	3225	24		10.400,00	17.000,00		10.400,00	17.000,00
<b>SU 22 / 32</b>	<b>Summe Aufwendungen / Auszahlungen operative Gebarung</b>				<b>161.900,00</b>	<b>227.500,00</b>	<b>177.240,30</b>	<b>1.800,00</b>	<b>13.200,00</b>	<b>18.412,52</b>
<b>SA 0 / SA 1</b>	<b>(0) Nettoergebnis (21 - 22) / (1) Geldfluss operative Gebarung (31 - 32)</b>				<b>-157.200,00</b>	<b>-201.100,00</b>	<b>-150.072,66</b>	<b>2.200,00</b>	<b>12.800,00</b>	<b>8.512,97</b>
<b>SU 23</b>	<b>Summe Haushaltsrücklagen</b>				<b>0,00</b>	<b>0,00</b>	<b>0,00</b>	<b>0,00</b>	<b>0,00</b>	<b>0,00</b>
<b>SA00</b>	<b>Nettoergebnis nach Zuw./Entn. Haushaltsrücklagen (Saldo 0 +/- SU23)</b>				<b>-157.200,00</b>	<b>-201.100,00</b>	<b>-150.072,66</b>			
<b>Investive Gebarung</b>										
6/710000+301000	Kapitaltransfers von Ländern, Landesfonds und Landeskammern		3331	33				4.000,00		15.799,84
6/710000+307000	nicht behobener JAGDPACHT - Kapitaltransfers von privaten Haushalten		3334	34				6.000,00		
<b>SU 33</b>	<b>Summe Einzahlungen investive Gebarung</b>							<b>6.000,00</b>	<b>4.000,00</b>	<b>15.799,84</b>
5/710000-002000	Straßenbauten Güterwege Arbeitsprogramm Erhaltung 2020		3412	40						64.779,33
5/710000-002100	Straßenbauten Güterwege Arbeitsprogramm Erhaltung 2019		3412	40						51.134,81

		MVAG		QU	Ergebnisvoranschlag			Finanzierungsvoranschlag		
		EH	FH		VA 2022	VA 2021	RA 2020	VA 2022	VA 2021	RA 2020
5/710000-002200	Straßenbauten Güterwege Arbeitsprogramm Erhaltung 2021		3412	40					30.000,00	
5/710000-002300	Straßenbauten Güterwege Arbeitsprogramm Erhaltung 2022		3412	40				50.000,00		
<b>SU 34</b>	<b>Summe Auszahlungen investive Gebarung</b>							<b>50.000,00</b>	<b>30.000,00</b>	<b>115.914,14</b>
<b>SA2</b>	<b>Saldo (2) Geldfluss aus der Investiven Gebarung (33 – 34)</b>							<b>-44.000,00</b>	<b>-26.000,00</b>	<b>-100.114,30</b>
<b>SA3</b>	<b>Saldo (3) Nettofinanzierungssaldo (Saldo 1 + Saldo 2)</b>							<b>-41.800,00</b>	<b>-13.200,00</b>	<b>-91.601,33</b>
<b>Finanzierungstätigkeit</b>										
6/710000+346000	Investitionsdarlehen von Finanzunternehmen 10008/8 Güterwege		3514	55						83.600,00
6/710000+346100	Investitionsdarlehen von Finanzunternehmen 10999/51 Güterwege 2022		3514	55				40.000,00		
<b>SU 35</b>	<b>Summe Einzahlungen aus der Finanzierungstätigkeit</b>							<b>40.000,00</b>	<b>0,00</b>	<b>83.600,00</b>
1/710000-346000	Tilgung Darlehen, 10008/8 Güterwege		3614	65				3.200,00	3.000,00	
1/710000-346100	Tilgung Darlehen, 10999/51 Güterwege 2022		3614	65				2.500,00		
<b>SU 36</b>	<b>Summe Auszahlungen aus der Finanzierungstätigkeit</b>							<b>5.700,00</b>	<b>3.000,00</b>	<b>0,00</b>
<b>SA4</b>	<b>Saldo (4) Geldfluss aus der Finanzierungstätigkeit (35 – 36)</b>							<b>34.300,00</b>	<b>-3.000,00</b>	<b>83.600,00</b>
<b>SA5</b>	<b>Saldo (5) Geldfluss aus der voranschlagswirksamen Gebarung (Saldo 3 + Saldo 4)</b>							<b>-7.500,00</b>	<b>-16.200,00</b>	<b>-8.001,33</b>
<b>77</b>	<b>Förderung des Fremdenverkehrs</b>									
<b>770</b>	<b>Einrichtungen zur Förderung des Fremdenverkehrs</b>									
<b>770000</b>	<b>Förderung des Fremdenverkehrs u.-Einrichtung</b>									
<b>Operative Gebarung</b>										
<b>SU 21 / 31</b>	<b>Summe Erträge / Einzahlungen operative Gebarung</b>				<b>0,00</b>	<b>0,00</b>	<b>0,00</b>	<b>0,00</b>	<b>0,00</b>	<b>0,00</b>
1/770000-711000	Gebühren für die Benützung von Gemeindeeinrichtungen und Anlagen gemäß FAG, Müllabgaben	2225	3225	24			6.206,28			6.206,28
1/770000-720400	Welterbe Wachau, Rastbänke und Liegen	2225	3225	24			1.980,00			1.980,00
<b>SU 22 / 32</b>	<b>Summe Aufwendungen / Auszahlungen operative Gebarung</b>				<b>0,00</b>	<b>0,00</b>	<b>8.186,28</b>	<b>0,00</b>	<b>0,00</b>	<b>8.186,28</b>
<b>SA 0 / SA 1</b>	<b>(0) Nettoergebnis (21 - 22) / (1) Geldfluss operative Gebarung (31 – 32)</b>				<b>0,00</b>	<b>0,00</b>	<b>-8.186,28</b>	<b>0,00</b>	<b>0,00</b>	<b>-8.186,28</b>
<b>SU 23</b>	<b>Summe Haushaltsrücklagen</b>				<b>0,00</b>	<b>0,00</b>	<b>0,00</b>	<b>0,00</b>	<b>0,00</b>	<b>0,00</b>
<b>SA00</b>	<b>Nettoergebnis nach Zuw./Entn. Haushaltsrücklagen (Saldo 0 +/- SU23)</b>				<b>0,00</b>	<b>0,00</b>	<b>-8.186,28</b>			
<b>Investive Gebarung</b>										
<b>SU 33</b>	<b>Summe Einzahlungen investive Gebarung</b>							<b>0,00</b>	<b>0,00</b>	<b>0,00</b>
1/770000-005000	Anlagen zu Straßenbauten (Fundament Touchdisplay)		3412	40						210,00
<b>SU 34</b>	<b>Summe Auszahlungen investive Gebarung</b>							<b>0,00</b>	<b>0,00</b>	<b>210,00</b>

		MVAG			Ergebnisvoranschlag			Finanzierungsvoranschlag		
		EH	FH	QU	VA 2022	VA 2021	RA 2020	VA 2022	VA 2021	RA 2020
<b>SA2</b>	<b>Saldo (2) Geldfluss aus der Investiven Gebarung (33 – 34)</b>							<b>0,00</b>	<b>0,00</b>	<b>-210,00</b>
<b>SA3</b>	<b>Saldo (3) Nettofinanzierungssaldo (Saldo 1 + Saldo 2)</b>							<b>0,00</b>	<b>0,00</b>	<b>-8.396,28</b>
<b>Finanzierungstätigkeit</b>										
<b>SU 35</b>	<b>Summe Einzahlungen aus der Finanzierungstätigkeit</b>							<b>0,00</b>	<b>0,00</b>	<b>0,00</b>
<b>SU 36</b>	<b>Summe Auszahlungen aus der Finanzierungstätigkeit</b>							<b>0,00</b>	<b>0,00</b>	<b>0,00</b>
<b>SA4</b>	<b>Saldo (4) Geldfluss aus der Finanzierungstätigkeit (35 – 36)</b>							<b>0,00</b>	<b>0,00</b>	<b>0,00</b>
<b>SA5</b>	<b>Saldo (5) Geldfluss aus der voranschlagswirksamen Gebarung (Saldo 3 + Saldo 4)</b>							<b>0,00</b>	<b>0,00</b>	<b>-8.396,28</b>
<b>771</b>	<b>Maßnahmen zur Förderung des Fremdenverkehrs</b>									
<b>771000</b>	<b>Maßnahmen z. Förderung des Fremdenverkehrs</b>									
<b>Operative Gebarung</b>										
2/771000+828000	Rückersätze von Aufwendungen, Gästebblätter	2116	3116	18	1.000,00	1.000,00	508,23	1.000,00	1.000,00	508,23
<b>SU 21 / 31</b>	<b>Summe Erträge / Einzahlungen operative Gebarung</b>				<b>1.000,00</b>	<b>1.000,00</b>	<b>508,23</b>	<b>1.000,00</b>	<b>1.000,00</b>	<b>508,23</b>
1/771000-457000	Druckwerke - Prospekte, Gästebblätter, Werbung	2221	3221	23	2.000,00	1.000,00	1.080,00	2.000,00	1.000,00	1.080,00
1/771000-711000	Müllabgaben, Gebühren für die Benützung von Gemeindevorrichtungen und Anlagen gemäß FAG	2225	3225	24	5.000,00	6.500,00		5.000,00	6.500,00	
1/771000-728000	Entgelte für sonstige Leistungen, Wartungsvertrag (Gemdat, etc.)	2225	3225	24	3.000,00	1.600,00	1.526,83	3.000,00	1.600,00	1.526,83
1/771000-728100	Projektbeitrag Ausstattungselemente Welterbesteig Wachau	2225	3225	24	2.500,00	4.700,00		2.500,00	4.700,00	
1/771000-728200	Projektbeitrag Weiterentwicklung Welterbesteig Wachau	2225	3225	24	2.500,00	2.400,00		2.500,00	2.400,00	
1/771000-728300	Projektbeitrag Machbarkeitsstudie Mountainbiken in der Region Wachau-Dunkelsteinerwald	2225	3225	24	2.500,00	900,00		2.500,00	900,00	
1/771000-757000	Transfer an private Organisationen, Tourismusverband Wachau u. ARGE Qualitätstourismus Wachau	2234	3234	27	11.100,00	12.700,00	12.697,34	11.100,00	12.700,00	12.697,34
1/771000-757100	Transfer an private Organisationen, Tourismusverein WKN	2234	3234	27	30.000,00	25.000,00	30.000,00	30.000,00	25.000,00	30.000,00
<b>SU 22 / 32</b>	<b>Summe Aufwendungen / Auszahlungen operative Gebarung</b>				<b>58.600,00</b>	<b>54.800,00</b>	<b>45.304,17</b>	<b>58.600,00</b>	<b>54.800,00</b>	<b>45.304,17</b>
<b>SA 0 / SA 1</b>	<b>(0) Nettoergebnis (21 - 22) / (1) Geldfluss operative Gebarung (31 – 32)</b>				<b>-57.600,00</b>	<b>-53.800,00</b>	<b>-44.795,94</b>	<b>-57.600,00</b>	<b>-53.800,00</b>	<b>-44.795,94</b>
<b>SU 23</b>	<b>Summe Haushaltsrücklagen</b>				<b>0,00</b>	<b>0,00</b>	<b>0,00</b>	<b>0,00</b>	<b>0,00</b>	<b>0,00</b>
<b>SA00</b>	<b>Nettoergebnis nach Zuw./Entn. Haushaltsrücklagen (Saldo 0 +/- SU23)</b>				<b>-57.600,00</b>	<b>-53.800,00</b>	<b>-44.795,94</b>			
<b>Investive Gebarung</b>										
<b>SU 33</b>	<b>Summe Einzahlungen investive Gebarung</b>							<b>0,00</b>	<b>0,00</b>	<b>0,00</b>
1/771000-005000	Anlagen zu Straßenbauten (Fundament Touchdisplay)		3412	40					2.000,00	

		MVAG	MVAG	QU	Ergebnisvoranschlag			Finanzierungsvoranschlag		
					EH	FH		VA 2022	VA 2021	RA 2020
1/771000-042000	Amts-, Betriebs- und Geschäftsausstattung		3415	41				10.000,00	1.600,00	
1/771000-070000	Aktivierungsfähige Rechte (immaterielle Vermögenswerte)-WebClient		3411	42					1.500,00	
<b>SU 34</b>	<b>Summe Auszahlungen investive Gebarung</b>							<b>10.000,00</b>	<b>5.100,00</b>	<b>0,00</b>
<b>SA2</b>	<b>Saldo (2) Geldfluss aus der Investiven Gebarung (33 – 34)</b>							<b>-10.000,00</b>	<b>-5.100,00</b>	<b>0,00</b>
<b>SA3</b>	<b>Saldo (3) Nettofinanzierungssaldo (Saldo 1 + Saldo 2)</b>							<b>-67.600,00</b>	<b>-58.900,00</b>	<b>-44.795,94</b>
<b>Finanzierungstätigkeit</b>										
<b>SU 35</b>	<b>Summe Einzahlungen aus der Finanzierungstätigkeit</b>							<b>0,00</b>	<b>0,00</b>	<b>0,00</b>
<b>SU 36</b>	<b>Summe Auszahlungen aus der Finanzierungstätigkeit</b>							<b>0,00</b>	<b>0,00</b>	<b>0,00</b>
<b>SA4</b>	<b>Saldo (4) Geldfluss aus der Finanzierungstätigkeit (35 – 36)</b>							<b>0,00</b>	<b>0,00</b>	<b>0,00</b>
<b>SA5</b>	<b>Saldo (5) Geldfluss aus der voranschlagswirksamen Gebarung (Saldo 3 + Saldo 4)</b>							<b>-67.600,00</b>	<b>-58.900,00</b>	<b>-44.795,94</b>

	MVAG EH	MVAG FH	QU	Ergebnisvoranschlag			Finanzierungsvoranschlag			
				VA 2022	VA 2021	RA 2020	VA 2022	VA 2021	RA 2020	
<b>8 Dienstleistungen</b>										
<b>81</b>	<b>Öffentliche Einrichtungen (soweit nicht dem Abschnitt 85 zuzuordnen)</b>									
<b>813</b>	<b>Müllbeseitigung</b>									
<b>813000</b>	<b>Müllbeseitigung</b>									
<b>Operative Gebarung</b>										
2/813000+816000	Kostenersätze, GV Krems	2114	3114	13	4.000,00	4.000,00	3.591,07	4.000,00	4.000,00	3.591,07
<b>SU 21 / 31</b>	<b>Summe Erträge / Einzahlungen operative Gebarung</b>				<b>4.000,00</b>	<b>4.000,00</b>	<b>3.591,07</b>	<b>4.000,00</b>	<b>4.000,00</b>	<b>3.591,07</b>
1/813000-680000	Planmäßige Abschreibung	2226			500,00					
1/813000-700000	Miet- und Pachtaufwand	2223	3223	24	100,00	100,00	72,67	100,00	100,00	72,67
1/813000-711000	Gebühren für die Benützung von Gemeindeeinrichtungen und Anlagen gemäß FAG, Müllabgaben	2225	3225	24	500,00	300,00	17,60	500,00	300,00	17,60
1/813000-720000	Kostenbeiträge der Bezüge der Vertragsbediensteten	2225	3225	24	15.000,00	13.700,00	13.299,81	15.000,00	13.700,00	13.299,81
1/813000-720100	Kostenbeiträge Bauhofmitarbeiter	2225	3225	24	13.400,00	13.800,00	12.812,36	13.400,00	13.800,00	12.812,36
<b>SU 22 / 32</b>	<b>Summe Aufwendungen / Auszahlungen operative Gebarung</b>				<b>29.500,00</b>	<b>27.900,00</b>	<b>26.202,44</b>	<b>29.000,00</b>	<b>27.900,00</b>	<b>26.202,44</b>
<b>SA 0 / SA 1</b>	<b>(0) Nettoergebnis (21 - 22) / (1) Geldfluss operative Gebarung (31 - 32)</b>				<b>-25.500,00</b>	<b>-23.900,00</b>	<b>-22.611,37</b>	<b>-25.000,00</b>	<b>-23.900,00</b>	<b>-22.611,37</b>
<b>SU 23</b>	<b>Summe Haushaltsrücklagen</b>				<b>0,00</b>	<b>0,00</b>	<b>0,00</b>	<b>0,00</b>	<b>0,00</b>	<b>0,00</b>
<b>SA00</b>	<b>Nettoergebnis nach Zuw./Entn. Haushaltsrücklagen (Saldo 0 +/- SU23)</b>				<b>-25.500,00</b>	<b>-23.900,00</b>	<b>-22.611,37</b>			
<b>Investive Gebarung</b>										
<b>SU 33</b>	<b>Summe Einzahlungen investive Gebarung</b>							<b>0,00</b>	<b>0,00</b>	<b>0,00</b>
1/813000-006000	Sonstige Grundstückseinrichtungen (Müllinsel Alttau Holzzaun)		3412	40					5.000,00	
<b>SU 34</b>	<b>Summe Auszahlungen investive Gebarung</b>							<b>0,00</b>	<b>5.000,00</b>	<b>0,00</b>
<b>SA2</b>	<b>Saldo (2) Geldfluss aus der Investiven Gebarung (33 - 34)</b>							<b>0,00</b>	<b>-5.000,00</b>	<b>0,00</b>
<b>SA3</b>	<b>Saldo (3) Nettofinanzierungssaldo (Saldo 1 + Saldo 2)</b>							<b>-25.000,00</b>	<b>-28.900,00</b>	<b>-22.611,37</b>
<b>Finanzierungstätigkeit</b>										
<b>SU 35</b>	<b>Summe Einzahlungen aus der Finanzierungstätigkeit</b>							<b>0,00</b>	<b>0,00</b>	<b>0,00</b>
<b>SU 36</b>	<b>Summe Auszahlungen aus der Finanzierungstätigkeit</b>							<b>0,00</b>	<b>0,00</b>	<b>0,00</b>
<b>SA4</b>	<b>Saldo (4) Geldfluss aus der Finanzierungstätigkeit (35 - 36)</b>							<b>0,00</b>	<b>0,00</b>	<b>0,00</b>
<b>SA5</b>	<b>Saldo (5) Geldfluss aus der voranschlagswirksamen Gebarung (Saldo 3 + Saldo 4)</b>							<b>-25.000,00</b>	<b>-28.900,00</b>	<b>-22.611,37</b>
<b>814</b>	<b>Straßenreinigung</b>									
<b>814000</b>	<b>Straßenreinigung</b>									
<b>Operative Gebarung</b>										
<b>SU 21 / 31</b>	<b>Summe Erträge / Einzahlungen operative Gebarung</b>				<b>0,00</b>	<b>0,00</b>	<b>0,00</b>	<b>0,00</b>	<b>0,00</b>	<b>0,00</b>



		MVAG			Ergebnisvoranschlag			Finanzierungsvoranschlag		
		EH	FH	QU	VA 2022	VA 2021	RA 2020	VA 2022	VA 2021	RA 2020
1/814000-720100	Kostenbeiträge Bauhofmitarbeiter	2225	3225	24	13.500,00	13.800,00	12.812,36	13.500,00	13.800,00	12.812,36
<b>SU 22 / 32</b>	<b>Summe Aufwendungen / Auszahlungen operative Gebarung</b>				<b>13.500,00</b>	<b>13.800,00</b>	<b>12.812,36</b>	<b>13.500,00</b>	<b>13.800,00</b>	<b>12.812,36</b>
<b>SA 0 / SA 1</b>	<b>(0) Nettoergebnis (21 - 22) / (1) Geldfluss operative Gebarung (31 - 32)</b>				<b>-13.500,00</b>	<b>-13.800,00</b>	<b>-12.812,36</b>	<b>-13.500,00</b>	<b>-13.800,00</b>	<b>-12.812,36</b>
<b>SU 23</b>	<b>Summe Haushaltsrücklagen</b>				<b>0,00</b>	<b>0,00</b>	<b>0,00</b>	<b>0,00</b>	<b>0,00</b>	<b>0,00</b>
<b>SA00</b>	<b>Nettoergebnis nach Zuw./Entn. Haushaltsrücklagen (Saldo 0 +/- SU23)</b>				<b>-13.500,00</b>	<b>-13.800,00</b>	<b>-12.812,36</b>			
<b>Investive Gebarung</b>										
<b>SU 33</b>	<b>Summe Einzahlungen investive Gebarung</b>							<b>0,00</b>	<b>0,00</b>	<b>0,00</b>
<b>SU 34</b>	<b>Summe Auszahlungen investive Gebarung</b>							<b>0,00</b>	<b>0,00</b>	<b>0,00</b>
<b>SA2</b>	<b>Saldo (2) Geldfluss aus der Investiven Gebarung (33 - 34)</b>							<b>0,00</b>	<b>0,00</b>	<b>0,00</b>
<b>SA3</b>	<b>Saldo (3) Nettofinanzierungssaldo (Saldo 1 + Saldo 2)</b>							<b>-13.500,00</b>	<b>-13.800,00</b>	<b>-12.812,36</b>
<b>Finanzierungstätigkeit</b>										
<b>SU 35</b>	<b>Summe Einzahlungen aus der Finanzierungstätigkeit</b>							<b>0,00</b>	<b>0,00</b>	<b>0,00</b>
<b>SU 36</b>	<b>Summe Auszahlungen aus der Finanzierungstätigkeit</b>							<b>0,00</b>	<b>0,00</b>	<b>0,00</b>
<b>SA4</b>	<b>Saldo (4) Geldfluss aus der Finanzierungstätigkeit (35 - 36)</b>							<b>0,00</b>	<b>0,00</b>	<b>0,00</b>
<b>SA5</b>	<b>Saldo (5) Geldfluss aus der voranschlagswirksamen Gebarung (Saldo 3 + Saldo 4)</b>							<b>-13.500,00</b>	<b>-13.800,00</b>	<b>-12.812,36</b>
<b>815</b>	<b>Park- und Gartenanlagen, Kinderspielplätze</b>									
<b>815000</b>	<b>Park-u.Gartenanlagen</b>									
<b>Operative Gebarung</b>										
2/815000+801000	Veräußerungen von Grundstücken und Grundstückseinrichtungen	2116		30			4.000,00			
2/815000+813000	Erträge aus der Auflösung von Investitionszuschüssen (Kapitaltransfers)	2127			4.100,00	3.800,00	2.561,29			
6/815000+829960	Sonstige Erträge - Übernahme 2019	2116	3116	18						60.000,00
2/815000+864000	Transfers von Unternehmen (ohne Finanzunternehmen) und andere	2123	3123	16	1.000,00	1.000,00		1.000,00	1.000,00	
2/815000+868000	Transfers von privaten Haushalten	2124	3124	16	1.000,00	1.000,00	3.045,16	1.000,00	1.000,00	3.045,16
6/815000+868000	Transfers von privaten Haushalten	2124	3124	16			489,62			489,62
<b>SU 21 / 31</b>	<b>Summe Erträge / Einzahlungen operative Gebarung</b>				<b>6.100,00</b>	<b>5.800,00</b>	<b>70.096,07</b>	<b>2.000,00</b>	<b>2.000,00</b>	<b>63.534,78</b>
1/815000-400000	Geringwertige Wirtschaftsgüter (GWG) unter € 800,00	2221	3221	23	900,00	5.000,00	7.349,76	900,00	5.000,00	7.349,76
1/815000-459000	Sonstige Verbrauchsgüter - Gassibeutel	2221	3221	23	3.000,00	2.000,00	2.934,15	3.000,00	2.000,00	2.934,15
1/815000-610000	Instandhaltung von Grund u. Boden, Spielplätzen, Park-und Gartenanlagen	2224	3224	24	4.000,00	2.500,00	3.646,35	4.000,00	2.500,00	3.646,35
1/815000-613000	Instandhaltung von sonstigen Grundstückseinrichtungen, Spielplätzen, Park-und Gartenanlagen	2224	3224	24			1.168,85			1.168,85
1/815000-618000	Instandhaltung von Amts-, Betriebs- und Geschäftsausstattung, Überprüfungs- und Wartungsarbeiten (Spielplätzen, Bänke, WC-Anlage)	2224	3224	24	16.000,00	4.000,00	994,10	16.000,00	4.000,00	994,10

		MVAG	MVAG	QU	Ergebnisvoranschlag			Finanzierungsvoranschlag		
		EH	FH		VA 2022	VA 2021	RA 2020	VA 2022	VA 2021	RA 2020
1/815000-640100	Rechts- und Beratungsaufwand, Überprüfungskosten	2222	3222	24			238,68			238,68
1/815000-670000	Versicherungen	2222	3222	24	100,00	100,00	36,36	100,00	100,00	36,36
1/815000-680000	Planmäßige Abschreibung	2226			11.200,00	10.900,00	9.803,26			
1/815000-683000	Verluste aus dem Abgang von Sachanlagen und immateriellen Vermögenswerten	2226					31.033,58			
1/815000-700000	Miet- und Pacht Aufwand, Via Donau	2223	3223	24	1.000,00	1.000,00	882,22	1.000,00	1.000,00	882,22
1/815000-711000	Gebühren für die Benützung von Gemeindeeinrichtungen und Anlagen gemäß FAG (Wasser- und Kanalgebühren)	2225	3225	24	100,00	100,00		100,00	100,00	
1/815000-720100	Kostenbeiträge Bauhofmitarbeiter	2225	3225	24	26.900,00	27.600,00	25.624,72	26.900,00	27.600,00	25.624,72
5/815000-729910	Zuführung an andere Vorhaben	2225	3225	24			60.000,00			60.000,00
1/815000-729960	Sonstige Aufwendungen - Übernahme 2019	2225	3225	24			60.000,00			60.000,00
<b>SU 22 / 32</b>	<b>Summe Aufwendungen / Auszahlungen operative Gebarung</b>				<b>63.200,00</b>	<b>53.200,00</b>	<b>203.712,03</b>	<b>52.000,00</b>	<b>42.300,00</b>	<b>162.875,19</b>
<b>SA 0 / SA 1</b>	<b>(0) Nettoergebnis (21 - 22) / (1) Geldfluss operative Gebarung (31 - 32)</b>				<b>-57.100,00</b>	<b>-47.400,00</b>	<b>-133.615,96</b>	<b>-50.000,00</b>	<b>-40.300,00</b>	<b>-99.340,41</b>
<b>SU 23</b>	<b>Summe Haushaltsrücklagen</b>				<b>0,00</b>	<b>0,00</b>	<b>0,00</b>	<b>0,00</b>	<b>0,00</b>	<b>0,00</b>
<b>SA00</b>	<b>Nettoergebnis nach Zuw./Entn. Haushaltsrücklagen (Saldo 0 +/- SU23)</b>				<b>-57.100,00</b>	<b>-47.400,00</b>	<b>-133.615,96</b>			
<b>Investive Gebarung</b>										
6/815000+300000	Kapitaltransfers von Bund, Bundesfonds und Bundeskammern		3331	33						48.995,55
6/815000+301000	Kapitaltransfers von Ländern, Landesfonds und Landeskammern		3331	33						52.549,00
2/815000+801000	Veräußerungen von Grundstücken und Grundstückseinrichtungen		3312	30						4.000,00
<b>SU 33</b>	<b>Summe Einzahlungen investive Gebarung</b>							<b>0,00</b>	<b>0,00</b>	<b>105.544,55</b>
1/815000-042000	Amts-, Betriebs- und Geschäftsausstattung		3415	41				6.500,00	4.000,00	
1/815000-050000	Sonderanlagen, Spielplätze		3412	40					3.100,00	7.929,94
5/815000-060000	Neubau Funcourt		3412	40						102.034,17
<b>SU 34</b>	<b>Summe Auszahlungen investive Gebarung</b>							<b>6.500,00</b>	<b>7.100,00</b>	<b>109.964,11</b>
<b>SA2</b>	<b>Saldo (2) Geldfluss aus der Investiven Gebarung (33 - 34)</b>							<b>-6.500,00</b>	<b>-7.100,00</b>	<b>-4.419,56</b>
<b>SA3</b>	<b>Saldo (3) Nettofinanzierungssaldo (Saldo 1 + Saldo 2)</b>							<b>-56.500,00</b>	<b>-47.400,00</b>	<b>-103.759,97</b>
<b>Finanzierungstätigkeit</b>										
<b>SU 35</b>	<b>Summe Einzahlungen aus der Finanzierungstätigkeit</b>							<b>0,00</b>	<b>0,00</b>	<b>0,00</b>
<b>SU 36</b>	<b>Summe Auszahlungen aus der Finanzierungstätigkeit</b>							<b>0,00</b>	<b>0,00</b>	<b>0,00</b>
<b>SA4</b>	<b>Saldo (4) Geldfluss aus der Finanzierungstätigkeit (35 - 36)</b>							<b>0,00</b>	<b>0,00</b>	<b>0,00</b>
<b>SA5</b>	<b>Saldo (5) Geldfluss aus der voranschlagswirksamen Gebarung (Saldo 3 + Saldo 4)</b>							<b>-56.500,00</b>	<b>-47.400,00</b>	<b>-103.759,97</b>

		MVAG			Ergebnisvoranschlag			Finanzierungsvoranschlag		
		EH	FH	QU	VA 2022	VA 2021	RA 2020	VA 2022	VA 2021	RA 2020
<b>816</b>	<b>Öffentliche Beleuchtung und öffentliche Uhren</b>									
<b>816000</b>	<b>Öffentliche Beleuchtung</b>									
<b>Operative Gebarung</b>										
6/816000+829910	Zuführung von Vorhaben Funcourt	2116	3116	18			5.929,20			5.929,20
<b>SU 21 / 31</b>	<b>Summe Erträge / Einzahlungen operative Gebarung</b>				<b>0,00</b>	<b>0,00</b>	<b>5.929,20</b>	<b>0,00</b>	<b>0,00</b>	<b>5.929,20</b>
1/816000-600000	Stromkosten	2222	3222	24	19.900,00	15.600,00	18.389,43	19.900,00	15.600,00	18.389,43
1/816000-619000	Instandhaltung von Sonderanlagen, Straßenbeleuchtung	2224	3224	24	6.000,00	9.000,00	21.912,16	6.000,00	9.000,00	21.912,16
1/816000-680000	Planmäßige Abschreibung	2226			18.600,00	29.400,00	30.806,64			
1/816000-728000	Entgelte für sonstige Leistungen (Gemdat)	2225	3225	24	700,00	1.000,00	101,99	700,00	1.000,00	101,99
5/816000-729910	Zuführung an die operative Gebarung	2225	3225	24		6.500,00			6.500,00	
<b>SU 22 / 32</b>	<b>Summe Aufwendungen / Auszahlungen operative Gebarung</b>				<b>45.200,00</b>	<b>61.500,00</b>	<b>71.210,22</b>	<b>26.600,00</b>	<b>32.100,00</b>	<b>40.403,58</b>
<b>SA 0 / SA 1</b>	<b>(0) Nettoergebnis (21 - 22) / (1) Geldfluss operative Gebarung (31 - 32)</b>				<b>-45.200,00</b>	<b>-61.500,00</b>	<b>-65.281,02</b>	<b>-26.600,00</b>	<b>-32.100,00</b>	<b>-34.474,38</b>
<b>SU 23</b>	<b>Summe Haushaltsrücklagen</b>				<b>0,00</b>	<b>0,00</b>	<b>0,00</b>	<b>0,00</b>	<b>0,00</b>	<b>0,00</b>
<b>SA00</b>	<b>Nettoergebnis nach Zuw./Entn. Haushaltsrücklagen (Saldo 0 +/- SU23)</b>				<b>-45.200,00</b>	<b>-61.500,00</b>	<b>-65.281,02</b>			
<b>Investive Gebarung</b>										
6/816000+301000	Kapitaltransfers von Ländern, Landesfonds und Landeskammern		3331	33					6.500,00	
<b>SU 33</b>	<b>Summe Einzahlungen investive Gebarung</b>							<b>0,00</b>	<b>6.500,00</b>	<b>0,00</b>
1/816000-050000	Sonderanlagen		3412	40					4.200,00	13.234,08
5/816000-070000	Aktivierungsfähige Rechte (immaterielle Vermögenswerte)		3411	42						12.409,20
<b>SU 34</b>	<b>Summe Auszahlungen investive Gebarung</b>							<b>0,00</b>	<b>4.200,00</b>	<b>25.643,28</b>
<b>SA2</b>	<b>Saldo (2) Geldfluss aus der Investiven Gebarung (33 - 34)</b>							<b>0,00</b>	<b>2.300,00</b>	<b>-25.643,28</b>
<b>SA3</b>	<b>Saldo (3) Nettofinanzierungssaldo (Saldo 1 + Saldo 2)</b>							<b>-26.600,00</b>	<b>-29.800,00</b>	<b>-60.117,66</b>
<b>Finanzierungstätigkeit</b>										
<b>SU 35</b>	<b>Summe Einzahlungen aus der Finanzierungstätigkeit</b>							<b>0,00</b>	<b>0,00</b>	<b>0,00</b>
<b>SU 36</b>	<b>Summe Auszahlungen aus der Finanzierungstätigkeit</b>							<b>0,00</b>	<b>0,00</b>	<b>0,00</b>
<b>SA4</b>	<b>Saldo (4) Geldfluss aus der Finanzierungstätigkeit (35 - 36)</b>							<b>0,00</b>	<b>0,00</b>	<b>0,00</b>
<b>SA5</b>	<b>Saldo (5) Geldfluss aus der voranschlagswirksamen Gebarung (Saldo 3 + Saldo 4)</b>							<b>-26.600,00</b>	<b>-29.800,00</b>	<b>-60.117,66</b>
<b>817</b>	<b>Friedhöfe (einschließlich Einsegnungshallen und Krematorien)</b>									
<b>817000</b>	<b>Friedhöfe u. Aufbahrungshalle</b>									
<b>Operative Gebarung</b>										
2/817000+808000	Veräußerungen von Waren (Kerzen)	2116	3116	16	1.000,00	1.000,00	226,00	1.000,00	1.000,00	226,00
2/817000+852000	Grabstellengebühr	2113	3113	12	10.000,00	15.000,00	8.332,70	10.000,00	15.000,00	8.941,90
2/817000+852100	Begräbnis- u. Aufbahrungshallengeb.	2113	3113	12	15.000,00	15.000,00	13.168,00	15.000,00	15.000,00	11.992,00
<b>SU 21 / 31</b>	<b>Summe Erträge / Einzahlungen operative Gebarung</b>				<b>26.000,00</b>	<b>31.000,00</b>	<b>21.726,70</b>	<b>26.000,00</b>	<b>31.000,00</b>	<b>21.159,90</b>

		MVAG	MVAG	QU	Ergebnisvoranschlag			Finanzierungsvoranschlag		
		EH	FH		VA 2022	VA 2021	RA 2020	VA 2022	VA 2021	RA 2020
1/817000-400000	Geringwertige Wirtschaftsgüter (GWG) unter € 800,00	2221	3221	23	300,00	300,00	633,60	300,00	300,00	633,60
1/817000-413000	Handelswaren (Kerzen)	2221	3221	23	1.000,00	1.000,00		1.000,00	1.000,00	
1/817000-459000	Sonstige Verbrauchsgüter	2221	3221	23	100,00	800,00	39,93	100,00	800,00	39,93
1/817000-600000	Stromkosten	2222	3222	24	1.000,00	800,00	1.022,12	1.000,00	800,00	1.022,12
1/817000-610000	Instandhaltung von Grund u. Boden, Friedhofsgrund	2224	3224	24	8.000,00	8.000,00	11.603,98	8.000,00	8.000,00	11.603,98
1/817000-614000	Instandhaltung von Gebäude und Bauten, Aufbahrungshalle	2224	3224	24	2.000,00	2.000,00	440,49	2.000,00	2.000,00	440,49
1/817000-650000	Zinsen für Finanzschulden in Euro, 10008/7 Friedhof	2241	3241	25	300,00	400,00	328,70	300,00	400,00	328,70
1/817000-670000	Versicherungen	2222	3222	24	300,00	200,00	325,00	300,00	200,00	325,00
1/817000-680000	Planmäßige Abschreibung	2226			900,00	900,00	450,00			
1/817000-711000	Gebühren für die Benützung von Gemeindeeinrichtungen und Anlagen gemäß FAG, Müllabgaben	2225	3225	24	2.000,00	2.500,00	2.406,40	2.000,00	2.500,00	2.406,40
1/817000-711010	Gebühren für die Benützung von Gemeindeeinrichtungen und Anlagen gemäß FAG (Wasser- und Kanalgebühren)	2225	3225	24	500,00	500,00		500,00	500,00	
1/817000-720000	Kostenbeiträge der Bezüge der Vertragsbediensteten	2225	3225	24	9.000,00	8.100,00	13.299,81	9.000,00	8.100,00	13.299,81
1/817000-720100	Kostenbeiträge Bauhofmitarbeiter	2225	3225	24	8.000,00	8.100,00	12.812,36	8.000,00	8.100,00	12.812,36
1/817000-728000	Entgelte für sonstige Leistungen, Beerdigungsgebühren	2225	3225	24	8.000,00	5.000,00	8.912,40	8.000,00	5.000,00	8.912,40
1/817000-728100	Entgelte für sonstige Leistungen, Wartungsverträge (Gemdat etc.)	2225	3225	24	200,00	200,00	183,17	200,00	200,00	183,17
<b>SU 22 / 32</b>	<b>Summe Aufwendungen / Auszahlungen operative Gebarung</b>				<b>41.600,00</b>	<b>38.800,00</b>	<b>52.457,96</b>	<b>40.700,00</b>	<b>37.900,00</b>	<b>52.007,96</b>
<b>SA 0 / SA 1</b>	<b>(0) Nettoergebnis (21 - 22) / (1) Geldfluss operative Gebarung (31 - 32)</b>				<b>-15.600,00</b>	<b>-7.800,00</b>	<b>-30.731,26</b>	<b>-14.700,00</b>	<b>-6.900,00</b>	<b>-30.848,06</b>
<b>SU 23</b>	<b>Summe Haushaltsrücklagen</b>				<b>0,00</b>	<b>0,00</b>	<b>0,00</b>	<b>0,00</b>	<b>0,00</b>	<b>0,00</b>
<b>SA00</b>	<b>Nettoergebnis nach Zuw./Entn. Haushaltsrücklagen (Saldo 0 +/- SU23)</b>				<b>-15.600,00</b>	<b>-7.800,00</b>	<b>-30.731,26</b>			
<b>Investive Gebarung</b>										
<b>SU 33</b>	<b>Summe Einzahlungen investive Gebarung</b>							<b>0,00</b>	<b>0,00</b>	<b>0,00</b>
1/817000-042000	Amts-, Betriebs- und Geschäftsausstattung		3415	41					3.000,00	3.232,82
<b>SU 34</b>	<b>Summe Auszahlungen investive Gebarung</b>							<b>0,00</b>	<b>3.000,00</b>	<b>3.232,82</b>
<b>SA2</b>	<b>Saldo (2) Geldfluss aus der Investiven Gebarung (33 - 34)</b>							<b>0,00</b>	<b>-3.000,00</b>	<b>-3.232,82</b>
<b>SA3</b>	<b>Saldo (3) Nettofinanzierungssaldo (Saldo 1 + Saldo 2)</b>							<b>-14.700,00</b>	<b>-9.900,00</b>	<b>-34.080,88</b>
<b>Finanzierungstätigkeit</b>										
<b>SU 35</b>	<b>Summe Einzahlungen aus der Finanzierungstätigkeit</b>							<b>0,00</b>	<b>0,00</b>	<b>0,00</b>
1/817000-341000	Tilgung Darlehen, 10008/7 Friedhof		3611	64				2.000,00	1.900,00	1.877,64
<b>SU 36</b>	<b>Summe Auszahlungen aus der Finanzierungstätigkeit</b>							<b>2.000,00</b>	<b>1.900,00</b>	<b>1.877,64</b>

		MVAG			Ergebnisvoranschlag			Finanzierungsvoranschlag		
		EH	FH	QU	VA 2022	VA 2021	RA 2020	VA 2022	VA 2021	RA 2020
<b>SA4</b>	<b>Saldo (4) Geldfluss aus der Finanzierungstätigkeit (35 – 36)</b>							<b>-2.000,00</b>	<b>-1.900,00</b>	<b>-1.877,64</b>
<b>SA5</b>	<b>Saldo (5) Geldfluss aus der voranschlagswirksamen Gebarung (Saldo 3 + Saldo 4)</b>							<b>-16.700,00</b>	<b>-11.800,00</b>	<b>-35.958,52</b>
<b>82</b>	<b>Betriebsähnliche Einrichtungen und Betriebe</b>									
<b>820</b>	<b>Wirtschaftshöfe</b>									
<b>820000</b>	<b>Bauhof</b>									
<b>Operative Gebarung</b>										
2/820000+803000	Veräußerungen von technischen Anlagen, Fahrzeugen und Maschinen	2116		31	5.000,00		300,00			
2/820000+810000	Erträge aus Leistungen, Bauhof, Tresternabfuhr	2114	3114	13	2.500,00	2.400,00	1.610,52	2.500,00	2.400,00	1.610,52
2/820000+816000	Ersätze für Entlohnung Bauhofarbeiter	2114	3114	13	269.000,00	275.800,00	256.247,20	269.000,00	275.800,00	256.247,20
2/820000+816100	Kostenbeiträge (Kostensätze) für sonstige Leistungen, BH Lohnkostenzuschuss	2114	3114	13	10.000,00	7.000,00		10.000,00	7.000,00	
2/820000+829100	Auszahlung Abfertigungsversicherung	2116	3116	18			13.038,67			
6/820000+829960	Sonstige Erträge - Übernahme Vorjahr	2116	3116	18			320.000,00			320.000,00
2/820000+861000	Transfers von Ländern, Landesfonds und Landeskammern (Vergütung DN Covid)	2121	3121	15		6.000,00			6.000,00	
6/820000+871000	Kapitaltransfers aus Gemeinde-Bedarfszuweisungsmittel	2121	3121	33	104.000,00	80.000,00	150.000,00	104.000,00	80.000,00	150.000,00
<b>SU 21 / 31</b>	<b>Summe Erträge / Einzahlungen operative Gebarung</b>				<b>390.500,00</b>	<b>371.200,00</b>	<b>741.196,39</b>	<b>385.500,00</b>	<b>371.200,00</b>	<b>727.857,72</b>
1/820000-400000	Dienstkleidung	2221	3221	23	1.000,00	1.000,00	211,52	1.000,00	1.000,00	211,52
1/820000-400100	Geringwertige Wirtschaftsgüter (GWG) unter € 800,00	2221	3221	23	1.000,00	2.000,00	727,56	1.000,00	2.000,00	727,56
1/820000-400200	Werkzeug, Geringwertige Wirtschaftsgüter (GWG) unter € 800,00	2221	3221	23	500,00	500,00	455,50	500,00	500,00	455,50
1/820000-452000	Treibstoffe	2221	3221	23	4.000,00	4.000,00	5.216,44	4.000,00	4.000,00	5.216,44
1/820000-454000	Reinigungsmaterial	2221	3221	23	100,00	100,00		100,00	100,00	
1/820000-456000	Büromaterial	2221	3221	23	200,00	300,00	232,92	200,00	300,00	232,92
1/820000-459000	Sonstige Verbrauchsgüter (Kleinmaterial)	2221	3221	23	700,00	700,00	706,39	700,00	700,00	706,39
1/820000-511000	Bezüge der Vertragsbediensteten in handwerklicher Verwendung, FA LSt, SV DN BVAEB, SV DN ÖGK	2211	3211	20	226.000,00	217.000,00	208.025,73	226.000,00	217.000,00	208.025,73
1/820000-582000	Dienstgeberbeitrag Finanzamt DB FA	2212	3212	20	7.000,00	6.800,00	6.562,21	7.000,00	6.800,00	6.562,21
1/820000-582100	MVK - Mitarbeitervorsorgekasse BVAEB, ÖGK	2212	3212	20	2.100,00	2.000,00	1.842,76	2.100,00	2.000,00	1.842,76
1/820000-582200	SV lfd DG BVAEB und ÖGK	2212	3212	20	43.900,00	43.000,00	39.816,48	43.900,00	43.000,00	39.816,48
1/820000-588000	Kommunalsteuer	2212	3212	20	5.400,00	4.600,00	4.639,20	5.400,00	4.600,00	4.639,20
1/820000-591000	Dotierung von Rückstellungen für Abfertigungen	2214			2.500,00	2.500,00	2.495,68			

		MVAG	MVAG	QU	Ergebnisvoranschlag			Finanzierungsvoranschlag		
		EH	FH		VA 2022	VA 2021	RA 2020	VA 2022	VA 2021	RA 2020
1/820000-592000	Dotierung von Rückstellungen für Jubiläumswendungen	2214			3.900,00	2.500,00	2.489,68			
1/820000-600000	Stromkosten	2222	3222	24	500,00	400,00	278,17	500,00	400,00	278,17
1/820000-614000	Instandhaltung von Gebäude und Bauten	2224	3224	24	500,00	500,00	168,64	500,00	500,00	168,64
1/820000-616000	Instandhaltung von Maschinen und maschinellen Anlagen	2224	3224	24	1.500,00	1.700,00	701,19	1.500,00	1.700,00	701,19
1/820000-617000	Instandhaltung von Fahrzeugen	2224	3224	24	3.000,00	7.500,00	8.432,79	3.000,00	7.500,00	8.432,79
1/820000-631000	Telekommunikationsdienste	2222	3222	24	1.000,00	1.000,00	1.035,98	1.000,00	1.000,00	1.035,98
1/820000-650000	Zinsen für Finanzschulden in Euro 10008/10 Bauabschnitt 1 Bauhof	2241	3241	25	500,00	800,00	4,08	500,00	800,00	4,08
1/820000-650100	Zinsen für Finanzschulden in Euro 10008/11 Bauabschnitt 2 Bauhof	2241	3241	25	500,00	800,00	4,08	500,00	800,00	4,08
1/820000-670000	Versicherungen	2222	3222	24	3.800,00	3.000,00	3.361,39	3.800,00	3.000,00	3.361,39
1/820000-670100	Versicherungen - Abfertigungsversicherung	2222	3222	24	15.900,00	13.100,00	30.737,71	15.900,00	13.100,00	30.737,71
1/820000-680000	Planmäßige Abschreibung	2226			18.500,00	18.900,00	18.875,97			
1/820000-710000	Öffentliche Abgaben, ohne Gebühren gemäß FAG, KFZ Steuer	2225	3225	24	300,00	300,00	278,16	300,00	300,00	278,16
1/820000-711000	Gebühren für die Benützung von Gemeindeeinrichtungen und Anlagen gemäß FAG (Wasser- und Kanalgebühren)	2225	3225	24	1.000,00	1.000,00	32,35	1.000,00	1.000,00	32,35
1/820000-728000	Entgelte für sonstige Leistungen, Planung und Bauaufsicht	2225	3225	24			938,90			938,90
1/820000-728100	Entgelte für sonstige Leistungen, Ausbildung	2225	3225	24			590,00			590,00
5/820000-729910	Sonstige Aufwendungen - Rückführung IST Überschuss RA2019	2225	3225	24			327.936,29			327.936,29
1/820000-729960	Sonstige Aufwendungen - Übernahme Vorjahr	2225	3225	24			320.000,00			320.000,00
<b>SU 22 / 32</b>	<b>Summe Aufwendungen / Auszahlungen operative Gebarung</b>				<b>345.300,00</b>	<b>336.000,00</b>	<b>986.797,77</b>	<b>320.400,00</b>	<b>312.100,00</b>	<b>962.936,44</b>
<b>SA 0 / SA 1</b>	<b>(0) Nettoergebnis (21 - 22) / (1) Geldfluss operative Gebarung (31 - 32)</b>				<b>45.200,00</b>	<b>35.200,00</b>	<b>-245.601,38</b>	<b>65.100,00</b>	<b>59.100,00</b>	<b>-235.078,72</b>
6/820000+894000	Entnahmen von zweckgebundenen Haushaltsrücklagen	2301				368.700,00	88.097,50			
5/820000-794000	Zuweisung an zweckgebundene Haushaltsrücklagen	2401				95.000,00	311.863,84			
<b>SU 23</b>	<b>Summe Haushaltsrücklagen</b>				<b>0,00</b>	<b>273.700,00</b>	<b>-223.766,34</b>	<b>0,00</b>	<b>0,00</b>	<b>0,00</b>
<b>SA00</b>	<b>Nettoergebnis nach Zuw./Entn. Haushaltsrücklagen (Saldo 0 +/- SU23)</b>				<b>45.200,00</b>	<b>308.900,00</b>	<b>-469.367,72</b>			
<b>Investive Gebarung</b>										
6/820000+300000	Kapitaltransfers von Bund, Bundesfonds und Bundeskammern (KIP)		3331	33						96.863,55
6/820000+301000	Kapitaltransfers von Ländern, Landesfonds und Landesammern		3331	33				15.000,00		15.000,00

		MVAG		QU	Ergebnisvoranschlag			Finanzierungsvoranschlag		
		EH	FH		VA 2022	VA 2021	RA 2020	VA 2022	VA 2021	RA 2020
2/820000+803000	Veräußerungen von technischen Anlagen, Fahrzeugen und Maschinen		3314	31				5.000,00		300,00
<b>SU 33</b>	<b>Summe Einzahlungen investive Gebarung</b>							<b>5.000,00</b>	<b>15.000,00</b>	<b>112.163,55</b>
1/820000-020000	Maschinen und maschinelle Anlagen		3414	41				5.000,00	1.000,00	7.780,42
5/820000-020000	Maschinen und maschinelle Anlagen		3414	41					43.700,00	
5/820000-040000	Fahrzeuge - Multifunktionslader		3414	41				97.000,00		
5/820000-040100	Fahrzeuge - Aufsitzmäher		3414	41				7.000,00		
5/820000-042000	Amts-, Betriebs- und Geschäftsausstattung		3415	41					20.000,00	
5/820000-061000	Im Bau befindliche Gebäude und Bauten		3413	40					305.000,00	230.160,92
<b>SU 34</b>	<b>Summe Auszahlungen investive Gebarung</b>							<b>109.000,00</b>	<b>369.700,00</b>	<b>237.941,34</b>
<b>SA2</b>	<b>Saldo (2) Geldfluss aus der Investiven Gebarung (33 – 34)</b>							<b>-104.000,00</b>	<b>-354.700,00</b>	<b>-125.777,79</b>
<b>SA3</b>	<b>Saldo (3) Nettofinanzierungssaldo (Saldo 1 + Saldo 2)</b>							<b>-38.900,00</b>	<b>-295.600,00</b>	<b>-360.856,51</b>
<b>Finanzierungstätigkeit</b>										
6/820000+346000	Investitionsdarlehen von Finanzunternehmen 10008/10 Bauabschnitt 1 Bauhof		3514	55						100.000,00
6/820000+346100	Investitionsdarlehen von Finanzunternehmen 10008/11 Bauabschnitt 2 Bauhof		3514	55						100.000,00
<b>SU 35</b>	<b>Summe Einzahlungen aus der Finanzierungstätigkeit</b>							<b>0,00</b>	<b>0,00</b>	<b>200.000,00</b>
1/820000-346000	Investitionsdarlehen von Finanzunternehmen 10008/10 Bauabschnitt 1 Bauhof		3614	65				3.800,00	5.000,00	2.118,45
1/820000-346100	Investitionsdarlehen von Finanzunternehmen 10008/11 Bauabschnitt 2 Bauhof		3614	65				3.800,00	5.000,00	2.118,45
<b>SU 36</b>	<b>Summe Auszahlungen aus der Finanzierungstätigkeit</b>							<b>7.600,00</b>	<b>10.000,00</b>	<b>4.236,90</b>
<b>SA4</b>	<b>Saldo (4) Geldfluss aus der Finanzierungstätigkeit (35 – 36)</b>							<b>-7.600,00</b>	<b>-10.000,00</b>	<b>195.763,10</b>
<b>SA5</b>	<b>Saldo (5) Geldfluss aus der voranschlagswirksamen Gebarung (Saldo 3 + Saldo 4)</b>							<b>-46.500,00</b>	<b>-305.600,00</b>	<b>-165.093,41</b>
<b>84</b>	<b>Liegenschaften, Wohn- und Geschäftsgebäude</b>									
<b>840</b>	<b>Grundbesitz</b>									
<b>840000</b>	<b>Grundbesitz</b>									
<b>Operative Gebarung</b>										
2/840000+811000	Miet- und Pächtertrag, Verpachtung	2115	3115	14	1.000,00	1.000,00	551,30	1.000,00	1.000,00	599,30
<b>SU 21 / 31</b>	<b>Summe Erträge / Einzahlungen operative Gebarung</b>				<b>1.000,00</b>	<b>1.000,00</b>	<b>551,30</b>	<b>1.000,00</b>	<b>1.000,00</b>	<b>599,30</b>
1/840000-613000	Instandhaltung von sonstigen Grundstückseinrichtungen	2224	3224	24		2.700,00			2.700,00	

		MVAG			Ergebnisvoranschlag			Finanzierungsvoranschlag		
		EH	FH	QU	VA 2022	VA 2021	RA 2020	VA 2022	VA 2021	RA 2020
1/840000-640000	Rechts- und Beratungsaufwand, Rechtsanwalt	2222	3222	24	200,00	200,00		200,00	200,00	
1/840000-710000	Öffentliche Abgaben, ohne Gebühren gemäß FAG	2225	3225	24	1.600,00	1.600,00	1.530,34	1.600,00	1.600,00	1.530,34
<b>SU 22 / 32</b>	<b>Summe Aufwendungen / Auszahlungen operative Gebarung</b>				<b>1.800,00</b>	<b>4.500,00</b>	<b>1.530,34</b>	<b>1.800,00</b>	<b>4.500,00</b>	<b>1.530,34</b>
<b>SA 0 / SA 1</b>	<b>(0) Nettoergebnis (21 - 22) / (1) Geldfluss operative Gebarung (31 - 32)</b>				<b>-800,00</b>	<b>-3.500,00</b>	<b>-979,04</b>	<b>-800,00</b>	<b>-3.500,00</b>	<b>-931,04</b>
<b>SU 23</b>	<b>Summe Haushaltsrücklagen</b>				<b>0,00</b>	<b>0,00</b>	<b>0,00</b>	<b>0,00</b>	<b>0,00</b>	<b>0,00</b>
<b>SA00</b>	<b>Nettoergebnis nach Zuw./Entn. Haushaltsrücklagen (Saldo 0 +/- SU23)</b>				<b>-800,00</b>	<b>-3.500,00</b>	<b>-979,04</b>			
<b>Investive Gebarung</b>										
<b>SU 33</b>	<b>Summe Einzahlungen investive Gebarung</b>							<b>0,00</b>	<b>0,00</b>	<b>0,00</b>
<b>SU 34</b>	<b>Summe Auszahlungen investive Gebarung</b>							<b>0,00</b>	<b>0,00</b>	<b>0,00</b>
<b>SA2</b>	<b>Saldo (2) Geldfluss aus der Investiven Gebarung (33 - 34)</b>							<b>0,00</b>	<b>0,00</b>	<b>0,00</b>
<b>SA3</b>	<b>Saldo (3) Nettofinanzierungssaldo (Saldo 1 + Saldo 2)</b>							<b>-800,00</b>	<b>-3.500,00</b>	<b>-931,04</b>
<b>Finanzierungstätigkeit</b>										
<b>SU 35</b>	<b>Summe Einzahlungen aus der Finanzierungstätigkeit</b>							<b>0,00</b>	<b>0,00</b>	<b>0,00</b>
<b>SU 36</b>	<b>Summe Auszahlungen aus der Finanzierungstätigkeit</b>							<b>0,00</b>	<b>0,00</b>	<b>0,00</b>
<b>SA4</b>	<b>Saldo (4) Geldfluss aus der Finanzierungstätigkeit (35 - 36)</b>							<b>0,00</b>	<b>0,00</b>	<b>0,00</b>
<b>SA5</b>	<b>Saldo (5) Geldfluss aus der voranschlagswirksamen Gebarung (Saldo 3 + Saldo 4)</b>							<b>-800,00</b>	<b>-3.500,00</b>	<b>-931,04</b>
<b>842</b>	<b>Waldbesitz (soweit nicht bei 866)</b>									
<b>842000</b>	<b>Waldbesitz</b>									
<b>Operative Gebarung</b>										
2/842000+810000	Erträge aus Leistungen, Holzverkauf	2114	3114	13	20.000,00	20.000,00	2.166,01	20.000,00	20.000,00	3.311,74
2/842000+860000	Transfers von Bund, Bundesfonds und Bundeskammern	2121	3121	15	2.000,00	3.000,00	966,03	2.000,00	3.000,00	966,03
2/842000+861000	Transfers von Ländern, Landesfonds und Landeskammern	2121	3121	15	2.000,00	6.000,00	644,12	2.000,00	6.000,00	644,12
2/842000+888000	Transfers von der Europäischen Union	2125	3125	15	2.000,00	4.900,00	1.573,85	2.000,00	4.900,00	1.573,85
<b>SU 21 / 31</b>	<b>Summe Erträge / Einzahlungen operative Gebarung</b>				<b>26.000,00</b>	<b>33.900,00</b>	<b>5.350,01</b>	<b>26.000,00</b>	<b>33.900,00</b>	<b>6.495,74</b>
1/842000-610000	Instandhaltung von Grund und Boden	2224	3224	24	8.000,00	13.100,00	6.237,28	8.000,00	13.100,00	6.237,28
1/842000-611000	Instandhaltung von Straßenbauten, Forstwege	2224	3224	24	2.000,00	1.000,00	892,80	2.000,00	1.000,00	892,80
1/842000-611010	Instandhaltung von Straßenbauten - Mountainbike Strecke	2224	3224	24	5.000,00			5.000,00		
1/842000-710000	Öffentliche Abgaben, ohne Gebühren gemäß FAG, Grundsteuer	2225	3225	24	600,00	600,00	511,66	600,00	600,00	511,66
1/842000-728000	Entgelte für sonstige Leistungen, Forstwart Honorar	2225	3225	24	4.000,00	4.000,00	3.942,05	4.000,00	4.000,00	3.942,05
<b>SU 22 / 32</b>	<b>Summe Aufwendungen / Auszahlungen operative Gebarung</b>				<b>19.600,00</b>	<b>18.700,00</b>	<b>11.583,79</b>	<b>19.600,00</b>	<b>18.700,00</b>	<b>11.583,79</b>
<b>SA 0 / SA 1</b>	<b>(0) Nettoergebnis (21 - 22) / (1) Geldfluss operative Gebarung (31 - 32)</b>				<b>6.400,00</b>	<b>15.200,00</b>	<b>-6.233,78</b>	<b>6.400,00</b>	<b>15.200,00</b>	<b>-5.088,05</b>



		MVAG			Ergebnisvoranschlag			Finanzierungsvoranschlag		
		EH	FH	QU	VA 2022	VA 2021	RA 2020	VA 2022	VA 2021	RA 2020
<b>SU 23</b>	<b>Summe Haushaltsrücklagen</b>				<b>0,00</b>	<b>0,00</b>	<b>0,00</b>	<b>0,00</b>	<b>0,00</b>	<b>0,00</b>
<b>SA00</b>	<b>Nettoergebnis nach Zuw./Entn. Haushaltsrücklagen (Saldo 0 +/- SU23)</b>				<b>6.400,00</b>	<b>15.200,00</b>	<b>-6.233,78</b>			
<b>Investive Gebarung</b>										
<b>SU 33</b>	<b>Summe Einzahlungen investive Gebarung</b>							<b>0,00</b>	<b>0,00</b>	<b>0,00</b>
<b>SU 34</b>	<b>Summe Auszahlungen investive Gebarung</b>							<b>0,00</b>	<b>0,00</b>	<b>0,00</b>
<b>SA2</b>	<b>Saldo (2) Geldfluss aus der Investiven Gebarung (33 – 34)</b>							<b>0,00</b>	<b>0,00</b>	<b>0,00</b>
<b>SA3</b>	<b>Saldo (3) Nettofinanzierungssaldo (Saldo 1 + Saldo 2)</b>							<b>6.400,00</b>	<b>15.200,00</b>	<b>-5.088,05</b>
<b>Finanzierungstätigkeit</b>										
<b>SU 35</b>	<b>Summe Einzahlungen aus der Finanzierungstätigkeit</b>							<b>0,00</b>	<b>0,00</b>	<b>0,00</b>
<b>SU 36</b>	<b>Summe Auszahlungen aus der Finanzierungstätigkeit</b>							<b>0,00</b>	<b>0,00</b>	<b>0,00</b>
<b>SA4</b>	<b>Saldo (4) Geldfluss aus der Finanzierungstätigkeit (35 – 36)</b>							<b>0,00</b>	<b>0,00</b>	<b>0,00</b>
<b>SA5</b>	<b>Saldo (5) Geldfluss aus der voranschlagswirksamen Gebarung (Saldo 3 + Saldo 4)</b>							<b>6.400,00</b>	<b>15.200,00</b>	<b>-5.088,05</b>
<b>846</b>	<b>Wohn- und Geschäftsgebäude (soweit nicht bei 853)</b>									
<b>846000</b>	<b>Wachauhalle</b>									
<b>Operative Gebarung</b>										
2/846000+811000	Rückersätze Versicherung	2115	3115	14	500,00	500,00		500,00	500,00	
2/846000+811500	Miet- und Pachtertrag, Wachauhalle Betriebsräume	2115	3115	14	12.000,00	9.500,00	3.269,00	12.000,00	9.500,00	3.269,00
<b>SU 21 / 31</b>	<b>Summe Erträge / Einzahlungen operative Gebarung</b>				<b>12.500,00</b>	<b>10.000,00</b>	<b>3.269,00</b>	<b>12.500,00</b>	<b>10.000,00</b>	<b>3.269,00</b>
1/846000-400000	Geringwertige Wirtschaftsgüter (GWG) unter € 800,00	2221	3221	23	300,00	500,00	583,15	300,00	500,00	583,15
1/846000-454000	Reinigungsmaterial	2221	3221	23	1.300,00	1.200,00	956,28	1.300,00	1.200,00	956,28
1/846000-600000	Stromkosten Gangbeleuchtung Wachauhalle, Wohnungen, Kindergarten	2222	3222	24	600,00	1.000,00	213,73	600,00	1.000,00	213,73
1/846000-600100	Stromkosten Wachauhalle (Halle)	2222	3222	24	1.200,00	500,00	1.809,87	1.200,00	500,00	1.809,87
1/846000-600110	Gaskosten Wachauhalle, Wohnungen und Kindergarten	2222	3222	24	15.000,00	11.300,00	6.709,59	15.000,00	11.300,00	6.709,59
1/846000-600300	Rauchfangkehrer	2222	3222	24	100,00	100,00	24,45	100,00	100,00	24,45
1/846000-613000	Instandhaltung von sonstigen Grundstückseinrichtungen	2224	3224	24	2.000,00	2.000,00	611,24	2.000,00	2.000,00	611,24
1/846000-614000	Instandhaltung von Gebäude und Bauten Wachauhalle	2224	3224	24	2.000,00	2.000,00	9.633,57	2.000,00	2.000,00	9.633,57
1/846000-631000	Telekommunikationsdienste (Alarm Wachauhalle, Wohnungen, Kindergarten)	2222	3222	24	200,00	100,00	113,10	200,00	100,00	113,10
1/846000-640100	Rechts- und Beratungsaufwand, Prüfungskosten Gerät	2222	3222	24			1.583,47			1.583,47
1/846000-650000	Zinsen für Finanzschulden in Euro, 10003/28062 Kindergartenwohnung	2241	3241	25	100,00	100,00	95,89	100,00	100,00	95,89
1/846000-670000	Versicherungen	2222	3222	24	600,00	500,00	457,05	600,00	500,00	457,05
1/846000-680000	Planmäßige Abschreibung	2226			13.600,00	13.600,00	13.059,93			

		MVAG			Ergebnisvoranschlag			Finanzierungsvoranschlag		
		EH	FH	QU	VA 2022	VA 2021	RA 2020	VA 2022	VA 2021	RA 2020
1/846000-710000	Öffentliche Abgaben, ohne Gebühren gemäß FAG, Grundsteuer	2225	3225	24	100,00	200,00	119,91	100,00	200,00	119,91
1/846000-711000	Gebühren für die Benützung von Gemeindeeinrichtungen und Anlagen gemäß FAG, Müllabgaben	2225	3225	24	200,00	200,00	138,92	200,00	200,00	138,92
1/846000-711010	Gebühren für die Benützung von Gemeindeeinrichtungen und Anlagen gemäß FAG (Wasser- und Kanalgebühren)	2225	3225	24	3.500,00	3.500,00	713,43	3.500,00	3.500,00	713,43
1/846000-720000	Kostenbeiträge der Bezüge der Vertragsbediensteten	2225	3225	24	15.000,00	13.700,00	13.299,81	15.000,00	13.700,00	13.299,81
1/846000-720100	Kostenbeiträge Bauhofmitarbeiter	2225	3225	24	13.400,00	13.800,00	12.812,36	13.400,00	13.800,00	12.812,36
<b>SU 22 / 32</b>	<b>Summe Aufwendungen / Auszahlungen operative Gebarung</b>				<b>69.200,00</b>	<b>64.300,00</b>	<b>62.935,75</b>	<b>55.600,00</b>	<b>50.700,00</b>	<b>49.875,82</b>
<b>SA 0 / SA 1</b>	<b>(0) Nettoergebnis (21 - 22) / (1) Geldfluss operative Gebarung (31 - 32)</b>				<b>-56.700,00</b>	<b>-54.300,00</b>	<b>-59.666,75</b>	<b>-43.100,00</b>	<b>-40.700,00</b>	<b>-46.606,82</b>
<b>SU 23</b>	<b>Summe Haushaltsrücklagen</b>				<b>0,00</b>	<b>0,00</b>	<b>0,00</b>	<b>0,00</b>	<b>0,00</b>	<b>0,00</b>
<b>SA00</b>	<b>Nettoergebnis nach Zuw./Entn. Haushaltsrücklagen (Saldo 0 +/- SU23)</b>				<b>-56.700,00</b>	<b>-54.300,00</b>	<b>-59.666,75</b>			
<b>Investive Gebarung</b>										
<b>SU 33</b>	<b>Summe Einzahlungen investive Gebarung</b>							<b>0,00</b>	<b>0,00</b>	<b>0,00</b>
1/846000-020000	Maschinen und maschinelle Anlagen		3414	41				2.900,00		
1/846000-042000	Amts-, Betriebs- und Geschäftsausstattung		3415	41					5.800,00	
<b>SU 34</b>	<b>Summe Auszahlungen investive Gebarung</b>							<b>2.900,00</b>	<b>5.800,00</b>	<b>0,00</b>
<b>SA2</b>	<b>Saldo (2) Geldfluss aus der Investiven Gebarung (33 - 34)</b>							<b>-2.900,00</b>	<b>-5.800,00</b>	<b>0,00</b>
<b>SA3</b>	<b>Saldo (3) Nettofinanzierungssaldo (Saldo 1 + Saldo 2)</b>							<b>-46.000,00</b>	<b>-46.500,00</b>	<b>-46.606,82</b>
<b>Finanzierungstätigkeit</b>										
<b>SU 35</b>	<b>Summe Einzahlungen aus der Finanzierungstätigkeit</b>							<b>0,00</b>	<b>0,00</b>	<b>0,00</b>
1/846000-341000	Tilgung v. Wohnungsdarlehen, 10003/28062 Kindergartenwohnung		3611	64				2.300,00	2.200,00	2.198,39
<b>SU 36</b>	<b>Summe Auszahlungen aus der Finanzierungstätigkeit</b>							<b>2.300,00</b>	<b>2.200,00</b>	<b>2.198,39</b>
<b>SA4</b>	<b>Saldo (4) Geldfluss aus der Finanzierungstätigkeit (35 - 36)</b>							<b>-2.300,00</b>	<b>-2.200,00</b>	<b>-2.198,39</b>
<b>SA5</b>	<b>Saldo (5) Geldfluss aus der voranschlagswirksamen Gebarung (Saldo 3 + Saldo 4)</b>							<b>-48.300,00</b>	<b>-48.700,00</b>	<b>-48.805,21</b>
<b>85 Betriebe mit marktbestimmter Tätigkeit</b>										
<b>850 Betriebe der Wasserversorgung</b>										
<b>850000 Betriebe der Wasserversorgung</b>										
<b>Operative Gebarung</b>										
2/850000+810000	Erträge aus Leistungen	2114	3114	13	1.000,00	2.000,00		1.000,00	2.000,00	
2/850000+813000	Erträge aus der Auflösung von Investitionszuschüssen (Kapitaltransfers)		2127		18.500,00	18.300,00	21.110,98			
6/850000+829910	Zuführung aus der operativen Gebarung	2116	3116	18	35.000,00	47.000,00	50.312,88	35.000,00	47.000,00	50.312,88

		MVAG	MVAG	QU	Ergebnisvoranschlag			Finanzierungsvoranschlag		
		EH	FH		VA 2022	VA 2021	RA 2020	VA 2022	VA 2021	RA 2020
2/850000+829960	Zuführung aus der operativen Gebarung	2116	3116	18			28.580,18			28.580,18
2/850000+850000	Wasseranschl.-u.Erg.Abgabe	2111	3111	10			0,01			4.662,67
2/850000+852100	Wassermessergebühren	2113	3113	12	35.000,00	34.000,00	32.047,50	35.000,00	34.000,00	32.320,23
2/850000+852200	Wasserbezugsgebühren	2113	3113	12	205.000,00	202.000,00	189.388,41	205.000,00	202.000,00	194.045,56
2/850000+860000	Transfers von Bund, Bundesfonds und Bundeskammern	2121	3121	15	10.600,00	10.600,00	10.578,27	10.600,00	10.600,00	10.578,27
<b>SU 21 / 31</b>	<b>Summe Erträge / Einzahlungen operative Gebarung</b>				<b>305.100,00</b>	<b>313.900,00</b>	<b>332.018,23</b>	<b>286.600,00</b>	<b>295.600,00</b>	<b>320.499,79</b>
1/850000-400000	Geringwertige Wirtschaftsgüter (GWG), Wasserzähler, etc. unter 800,00	2221	3221	23	21.400,00	15.000,00	15.492,40	21.400,00	15.000,00	15.492,40
1/850000-400100	Geringwertige Wirtschaftsgüter (GWG) unter € 800,00	2221	3221	23			665,10			665,10
1/850000-459000	Sonstige Verbrauchsgüter	2221	3221	23	100,00	100,00	29,96	100,00	100,00	29,96
1/850000-588000	Kommunalsteuer Bauhof	2212	3212	20	700,00	400,00	1.159,80	700,00	400,00	1.159,80
1/850000-600000	Stromkosten	2222	3222	24	15.600,00	13.000,00	12.344,17	15.600,00	13.000,00	12.344,17
1/850000-619000	Instandhaltung von Sonderanlagen	2224	3224	24	20.000,00	30.000,00	9.922,21	20.000,00	30.000,00	9.922,21
1/850000-619100	Instandhaltung HYDRANTEN	2224	3224	24	15.000,00			15.000,00		
1/850000-631000	Telekommunikationsdienste	2222	3222	24	500,00	500,00	287,35	500,00	500,00	287,35
1/850000-640100	Rechts- und Beratungsaufwand, Prüfungskosten	2222	3222	24	4.000,00	6.000,00	2.375,00	4.000,00	6.000,00	2.375,00
1/850000-650000	Zinsen für Finanzschulden in Euro	2241	3241	25	300,00			300,00		
1/850000-650300	Zinsen für Finanzschulden in Euro, 10001/28094 Wasserleitungsbau	2241	3241	25	300,00	300,00	344,73	300,00	300,00	344,73
1/850000-650400	Zinsen für Finanzschulden in Euro, 10002/28095 Wasserleitung	2241	3241	25	200,00	300,00	394,53	200,00	300,00	394,53
1/850000-650500	Zinsen für Finanzschulden in Euro, 10002/1608 Wasserleitung BA 03	2241	3241	25	200,00	400,00	445,68	200,00	400,00	445,68
1/850000-650600	Zinsen für Finanzschulden in Euro, 10002/28096 Wasserleitung	2241	3241	25	2.000,00	2.100,00	2.247,82	2.000,00	2.100,00	2.247,82
1/850000-650800	Zinsen für Finanzschulden in Euro, 10001/280941 Wasserleitungsbau	2241	3241	25	2.800,00	3.000,00	3.334,10	2.800,00	3.000,00	3.334,10
1/850000-650900	Zinsen für Finanzschulden in Euro, 10008/5 Wasserleitungsbau	2241	3241	25	2.900,00	3.000,00	3.142,06	2.900,00	3.000,00	3.142,06
1/850000-680000	Planmäßige Abschreibung	2226			78.300,00	78.600,00	95.751,02			
1/850000-683000	Verluste aus dem Abgang von Sachanlagen und immateriellen Vermögenswerten	2226					1.116,00			
1/850000-710000	Öffentliche Abgaben, ohne Gebühren gemäß FAG, Gebrauchsabgabe	2225	3225	24	6.000,00	6.000,00	5.474,15	6.000,00	6.000,00	5.474,15
1/850000-720000	Kostenbeiträge der Bezüge d. Vertragsbediensteten	2225	3225	24	15.000,00	13.700,00	26.599,62	15.000,00	13.700,00	26.599,62
1/850000-720100	Kostenbeiträge Bauhofmitarbeiter	2225	3225	24	13.400,00	13.800,00	25.624,72	13.400,00	13.800,00	25.624,72
1/850000-728100	Entgelte für sonstige Leistungen, Ausbildung	2225	3225	24	300,00	300,00	1.378,80	300,00	300,00	1.378,80

		MVAG	MVAG	QU	Ergebnisvoranschlag			Finanzierungsvoranschlag		
		EH	FH		VA 2022	VA 2021	RA 2020	VA 2022	VA 2021	RA 2020
1/850000-728200	Entgelte für sonstige Leistungen, Wartungsverträge (Gemdat, etc.)	2225	3225	24	500,00	200,00	1.112,97	500,00	200,00	1.112,97
1/850000-729910	Zuführung an die investive Gebarung	2225	3225	24	35.000,00	47.000,00	50.312,88	35.000,00	47.000,00	50.312,88
5/850000-729960	Sonstige Aufwendungen - Übernahme 2019	2225	3225	24			28.580,18			28.580,18
<b>SU 22 / 32</b>	<b>Summe Aufwendungen / Auszahlungen operative Gebarung</b>				<b>234.500,00</b>	<b>233.700,00</b>	<b>288.135,25</b>	<b>156.200,00</b>	<b>155.100,00</b>	<b>191.268,23</b>
<b>SA 0 / SA 1</b>	<b>(0) Nettoergebnis (21 - 22) / (1) Geldfluss operative Gebarung (31 - 32)</b>				<b>70.600,00</b>	<b>80.200,00</b>	<b>43.882,98</b>	<b>130.400,00</b>	<b>140.500,00</b>	<b>129.231,56</b>
2/850000+894000	Entnahmen von zweckgebundenen Haushaltsrücklagen	2301					51,60			
1/850000-794000	Zuweisung an zweckgebundene Haushaltsrücklagen	2401					43,20			
1/850000-794001	Zuweisung an zweckgebundene Haushaltsrücklagen	2401				100,00				
<b>SU 23</b>	<b>Summe Haushaltsrücklagen</b>				<b>0,00</b>	<b>-100,00</b>	<b>8,40</b>	<b>0,00</b>	<b>0,00</b>	<b>0,00</b>
<b>SA00</b>	<b>Nettoergebnis nach Zuw./Entn. Haushaltsrücklagen (Saldo 0 +/- SU23)</b>				<b>70.600,00</b>	<b>80.100,00</b>	<b>43.891,38</b>			
<b>Investive Gebarung</b>										
6/850000+300000	Kapitaltransfers von Bund, Bundesfonds und Bundeskammern		3331	33				18.800,00		
2/850000+300000	Kapitaltransfers von Bund, Bundesfonds und Bundeskammern		3331	33				10.500,00	10.500,00	9.060,06
6/850000+301000	Kapitaltransfers von Ländern, Landesfonds und Landeskammern - Steigleitung Kirche/Volksschule		3331	33					20.000,00	
2/850000+307000	Wasseranschlussabgaben		3334	34				10.000,00	15.000,00	23.075,28
<b>SU 33</b>	<b>Summe Einzahlungen investive Gebarung</b>							<b>39.300,00</b>	<b>45.500,00</b>	<b>32.135,34</b>
1/850000-004000	Wasser- und Abwasserbauten und -anlagen - Wasseranschlüsse Florianigasse Wösendorf		3412	40				12.500,00		
5/850000-004000	Wasser- und Abwasserbauten und -anlagen - Steigleitung Kirche/Volksschule		3412	40					45.000,00	21.732,70
5/850000-004100	Wasser- und Abwasserbauten und -anlagen - Wösendorf Hotel Neubau		3412	40				60.000,00		
5/850000-004600	Wasser- und Abwasserbauten und -anlagen		3412	40					4.000,00	
1/850000-006000	Sonstige Grundstückseinrichtungen		3412	40						4.541,59
1/850000-010000	Gebäude und Bauten		3413	40						4.887,26
5/850000-020000	Maschinen und maschinelle Anlagen, Schiebedrehgerät		3414	41					18.000,00	
5/850000-070000	Aktivierungsfähige Rechte (immaterielle Vermögenswerte) LEITUNGSKATASTER		3411	42				18.800,00		
1/850000-070000	Aktivierungsfähige Rechte (immaterielle Vermögenswerte), IZAR NET Software		3411	42					300,00	4.881,00
<b>SU 34</b>	<b>Summe Auszahlungen investive Gebarung</b>							<b>91.300,00</b>	<b>67.300,00</b>	<b>36.042,55</b>

		MVAG			Ergebnisvoranschlag			Finanzierungsvoranschlag		
		EH	FH	QU	VA 2022	VA 2021	RA 2020	VA 2022	VA 2021	RA 2020
<b>SA2</b>	<b>Saldo (2) Geldfluss aus der Investiven Gebarung (33 – 34)</b>							<b>-52.000,00</b>	<b>-21.800,00</b>	<b>-3.907,21</b>
<b>SA3</b>	<b>Saldo (3) Nettofinanzierungssaldo (Saldo 1 + Saldo 2)</b>							<b>78.400,00</b>	<b>118.700,00</b>	<b>125.324,35</b>
<b>Finanzierungstätigkeit</b>										
6/850000+346000	Investitionsdarlehen von Finanzunternehmen		3514	55				25.000,00		
<b>SU 35</b>	<b>Summe Einzahlungen aus der Finanzierungstätigkeit</b>							<b>25.000,00</b>	<b>0,00</b>	<b>0,00</b>
1/850000-346000	Investitionsdarlehen von Finanzunternehmen		3614	65				2.000,00		
1/850000-346100	Tilgung Darlehen, 10002/1608 Wasserleitung BA 03		3614	65				15.700,00	15.600,00	15.446,04
1/850000-346300	Tilgung Darlehen, 10001/28094 Wasserleitungsbau		3614	65				7.300,00	7.300,00	7.267,28
1/850000-346400	Tilgung Darlehen, 10002/28095 Wasserleitung		3614	65				13.900,00	13.800,00	13.633,05
1/850000-346500	Tilgung Darlehen, 10002/28096 Wasserleitung		3614	65				20.800,00	20.600,00	20.438,58
1/850000-346700	Tilgung Darlehen, 10001/280941 Wasserleitungsbau		3614	65				28.900,00	28.900,00	28.900,00
1/850000-346800	Tilgung Darlehen, 10008/5 Wasserleitungsbau		3614	65				14.200,00	14.000,00	13.859,54
<b>SU 36</b>	<b>Summe Auszahlungen aus der Finanzierungstätigkeit</b>							<b>102.800,00</b>	<b>100.200,00</b>	<b>99.544,49</b>
<b>SA4</b>	<b>Saldo (4) Geldfluss aus der Finanzierungstätigkeit (35 – 36)</b>							<b>-77.800,00</b>	<b>-100.200,00</b>	<b>-99.544,49</b>
<b>SA5</b>	<b>Saldo (5) Geldfluss aus der voranschlagswirksamen Gebarung (Saldo 3 + Saldo 4)</b>							<b>600,00</b>	<b>18.500,00</b>	<b>25.779,86</b>
<b>851</b>	<b>Betriebe der Abwasserbeseitigung</b>									
<b>851000</b>	<b>Betriebe der Abwasserbeseitigung</b>									
<b>Operative Gebarung</b>										
2/851000+813000	Erträge aus der Auflösung von Investitionszuschüssen (Kapitaltransfers)	2127			82.400,00	82.600,00	82.177,94			
2/851000+823000	Zinserträge der Kanalarücklage	2131	3131	14		100,00			100,00	
6/851000+829910	Zuführung aus der operativen Gebarung	2116	3116	18	60.400,00	30.000,00	118.881,61	60.400,00	30.000,00	118.881,61
6/851000+829960	Sonstige Erträge - Übernahme 2019	2116	3116	18			42.462,55			42.462,55
2/851000+850000	Kanalanschluß-u.Erg.Abgabe	2111	3111	10						7.011,55
2/851000+852100	Schmutzwasserbeseitigungsgebühr	2113	3113	12	624.000,00	595.000,00	594.640,29	624.000,00	595.000,00	605.749,60
2/851000+860000	Transfers von Bund, Bundesfonds und Bundeskammern	2121	3121	15	61.000,00	61.000,00	60.996,65	61.000,00	61.000,00	60.996,65
<b>SU 21 / 31</b>	<b>Summe Erträge / Einzahlungen operative Gebarung</b>				<b>827.800,00</b>	<b>768.700,00</b>	<b>899.159,04</b>	<b>745.400,00</b>	<b>686.100,00</b>	<b>835.101,96</b>
1/851000-588000	Kommunalsteuer Bauhof	2212	3212	20	700,00	1.400,00		700,00	1.400,00	
1/851000-619000	Instandhaltung von Sonderanlagen	2224	3224	24	30.000,00	40.000,00	13.477,65	30.000,00	40.000,00	13.477,65
1/851000-650000	Zinsen für Finanzschulden in Euro, 10001/28196 Kanalbau BA 05	2241	3241	25	100,00	200,00	251,16	100,00	200,00	251,16

		MVAG	MVAG	QU	Ergebnisvoranschlag			Finanzierungsvoranschlag		
		EH	FH		VA 2022	VA 2021	RA 2020	VA 2022	VA 2021	RA 2020
1/851000-650200	Zinsen für Finanzschulden in Euro, 10002/28195 Kanalbau BA 05	2241	3241	25	100,00	200,00	235,70	100,00	200,00	235,70
1/851000-650400	Zinsen für Finanzschulden in Euro, 10006/28199 Kanalbau BA 04	2241	3241	25	5.900,00	6.300,00	6.736,68	5.900,00	6.300,00	6.736,68
1/851000-650500	Zinsen für Finanzschulden in Euro, 10003/28203 Kanalbau BA 07	2241	3241	25	100,00	100,00	9,34	100,00	100,00	9,34
1/851000-650600	Zinsen für Finanzschulden in Euro, 10001/280942 Kanalbau	2241	3241	25	800,00	900,00	941,06	800,00	900,00	941,06
1/851000-650700	Zinsen für Finanzschulden in Euro, 10006/28197 Kanalbau BA 02	2241	3241	25	2.400,00	3.200,00	3.248,65	2.400,00	3.200,00	3.248,65
1/851000-650710	Zinsen für Finanzschulden in Euro, 10008/6 Kanalbau	2241	3241	25	1.900,00	2.000,00	2.033,37	1.900,00	2.000,00	2.033,37
1/851000-650800	Zinsen für Finanzschulden in Euro, 10006/28198 Kanalbau BA 03	2241	3241	25	2.900,00	3.200,00	3.507,06	2.900,00	3.200,00	3.507,06
1/851000-680000	Planmäßige Abschreibung	2226			165.400,00	164.000,00	163.517,41			
1/851000-710000	Öffentliche Abgaben, ohne Gebühren gemäß FAG, Gebrauchsabgabe	2225	3225	24	5.000,00	5.000,00	4.604,75	5.000,00	5.000,00	4.604,75
1/851000-720000	Kostenbeiträge der Bezüge der Vertragsbediensteten	2225	3225	24	45.000,00	41.000,00	26.599,62	45.000,00	41.000,00	26.599,62
1/851000-720100	Kostenbeiträge Bauhofmitarbeiter	2225	3225	24	40.300,00	41.400,00	25.624,72	40.300,00	41.400,00	25.624,72
1/851000-729910	Zuführung an die investive Gebarung	2225	3225	24	60.400,00	30.000,00	118.881,61	60.400,00	30.000,00	118.881,61
1/851000-729960	Sonstige Aufwendungen - Übernahme 2019	2225	3225	24			42.462,55			42.462,55
1/851000-755000	Transfers an Unternehmen (ohne Finanzunternehmen) GAV Kläranlage	2233	3233	27	183.400,00	179.400,00	152.400,00	183.400,00	179.400,00	152.400,00
1/851000-755010	Transfers an Unternehmen (ohne Finanzunternehmen) GAV Sammelkanalanlagen	2233	3233	27	92.900,00	97.900,00	60.000,00	92.900,00	97.900,00	60.000,00
<b>SU 22 / 32</b>	<b>Summe Aufwendungen / Auszahlungen operative Gebarung</b>				<b>637.300,00</b>	<b>616.200,00</b>	<b>624.531,33</b>	<b>471.900,00</b>	<b>452.200,00</b>	<b>461.013,92</b>
<b>SA 0 / SA 1</b>	<b>(0) Nettoergebnis (21 - 22) / (1) Geldfluss operative Gebarung (31 - 32)</b>				<b>190.500,00</b>	<b>152.500,00</b>	<b>274.627,71</b>	<b>273.500,00</b>	<b>233.900,00</b>	<b>374.088,04</b>
1/851000-794000	Zuweisung an zweckgebundene Haushaltsrücklagen	2401					0,10			
<b>SU 23</b>	<b>Summe Haushaltsrücklagen</b>				<b>0,00</b>	<b>0,00</b>	<b>-0,10</b>	<b>0,00</b>	<b>0,00</b>	<b>0,00</b>
<b>SA00</b>	<b>Nettoergebnis nach Zuw./Entn. Haushaltsrücklagen (Saldo 0 +/- SU23)</b>				<b>190.500,00</b>	<b>152.500,00</b>	<b>274.627,61</b>			
<b>Investive Gebarung</b>										
6/851000+300000	Kapitaltransfers von Bund, Bundesfonds und Bundeskammern		3331	33				20.400,00		
2/851000+300000	Kapitaltransfers von Bund, Bundesfonds und Bundeskammern		3331	33				22.200,00	22.200,00	21.742,64
2/851000+307000	Kanaleinmündungsabgaben		3334	34				10.000,00	10.000,00	43.939,96
<b>SU 33</b>	<b>Summe Einzahlungen investive Gebarung</b>							<b>52.600,00</b>	<b>32.200,00</b>	<b>65.682,60</b>

		MVAG	MVAG	QU	Ergebnisvoranschlag			Finanzierungsvoranschlag		
		EH	FH		VA 2022	VA 2021	RA 2020	VA 2022	VA 2021	RA 2020
1/851000-004000	Wasser- und Abwasserbauten und -anlagen - Kanalanschlüsse Wösendorf Florianigasse		3412	40				25.000,00		
5/851000-004000	Wasser- und Abwasserbauten und -anlagen, Kanal Umlegung WÖS Weber		3412	40					30.000,00	69.255,23
5/851000-004100	Wasser- und Abwasserbauten und -anlagen, Erweiterung WKN, St. Michael		3412	40						92.088,93
5/851000-004200	Wasser- und Abwasserbauten und -anlagen - Wösendorf Neubau Hotel		3412	40				40.000,00		
5/851000-070000	Aktivierungsfähige Rechte (immaterielle Vermögenswerte) LEITUNGSKATASTER		3411	42				40.800,00		
<b>SU 34</b>	<b>Summe Auszahlungen investive Gebarung</b>							<b>105.800,00</b>	<b>30.000,00</b>	<b>161.344,16</b>
<b>SA2</b>	<b>Saldo (2) Geldfluss aus der Investiven Gebarung (33 – 34)</b>							<b>-53.200,00</b>	<b>2.200,00</b>	<b>-95.661,56</b>
<b>SA3</b>	<b>Saldo (3) Nettofinanzierungssaldo (Saldo 1 + Saldo 2)</b>							<b>220.300,00</b>	<b>236.100,00</b>	<b>278.426,48</b>
<b>Finanzierungstätigkeit</b>										
<b>SU 35</b>	<b>Summe Einzahlungen aus der Finanzierungstätigkeit</b>							<b>0,00</b>	<b>0,00</b>	<b>0,00</b>
1/851000-344400	Tilgung Darlehen, 10006/28199 Kanalbau BA 04		3611	64				24.400,00	23.900,00	23.406,68
1/851000-344700	Tilgung Darlehen, 10006/28197 Kanalbau BA 02		3611	64				14.500,00	14.200,00	13.897,23
1/851000-344800	Tilgung Darlehen, 10006/28198 Kanalbau BA 03		3611	64				15.000,00	14.700,00	14.383,40
1/851000-346000	Tilgung Darlehen, 10001/28196 Kanalbau BA 05		3614	65				13.100,00	13.100,00	13.059,60
1/851000-346200	Tilgung Darlehen, 10002/28195 Kanalbau BA 05		3614	65				6.800,00	13.800,00	13.746,94
1/851000-346300	Tilgung Darlehen, 10003/28200 Kanalbau BA 06		3614	65				46.800,00	46.800,00	46.763,36
1/851000-346400	Tilgung Darlehen, 10003/28201 Kanalbau BA 05		3614	65				5.900,00	5.900,00	5.877,98
1/851000-346600	Tilgung Darlehen, 10003/28202 Kanalbau BA 07		3614	65				5.900,00	5.900,00	5.874,16
1/851000-346700	Darlehensstilgung, 10003/28203 Kanalbau BA 07		3614	65				3.200,00	3.200,00	3.129,46
1/851000-350000	Tilgung Darlehen, 10001/280942 Kanalbau		3611	64				8.100,00	8.100,00	8.100,00
1/851000-350100	Tilgung von Darlehen, 10008/6 Kanalausbau		3611	64				9.200,00	9.100,00	8.972,93
<b>SU 36</b>	<b>Summe Auszahlungen aus der Finanzierungstätigkeit</b>							<b>152.900,00</b>	<b>158.700,00</b>	<b>157.211,74</b>
<b>SA4</b>	<b>Saldo (4) Geldfluss aus der Finanzierungstätigkeit (35 – 36)</b>							<b>-152.900,00</b>	<b>-158.700,00</b>	<b>-157.211,74</b>
<b>SA5</b>	<b>Saldo (5) Geldfluss aus der voranschlagswirksamen Gebarung (Saldo 3 + Saldo 4)</b>							<b>67.400,00</b>	<b>77.400,00</b>	<b>121.214,74</b>

		MVAG EH	MVAG FH	QU	Ergebnisvoranschlag			Finanzierungsvoranschlag			
					VA 2022	VA 2021	RA 2020	VA 2022	VA 2021	RA 2020	
<b>853</b>	<b>Betriebe für die Errichtung und Verwaltung von Wohn- und Ges</b>										
<b>853000</b>	<b>Wohn- und Geschäftsgebäude Weissenkirchen</b>										
<b>Operative Gebarung</b>											
2/853000+811000	Mieten u. Betriebskosten Wohnungen Marktplatz 56 WÖS	2115	3115	14				10.050,72			10.050,72
2/853000+811100	Mieten Polizei, Landstr. 284, Wkn	2115	3115	14	5.500,00	5.500,00	4.785,84	5.500,00	5.500,00	4.785,84	
2/853000+811110	Betriebskosten Polizei, Landstr. 284, Wkn	2115	3115	14		100,00			100,00		
2/853000+811200	Mieten Wohnung + Geschäftsgeb., Marktplatz 25, Wkn	2115	3115	14	3.000,00	3.500,00	2.713,22	3.000,00	3.500,00	2.713,22	
2/853000+811210	Betriebskosten Marktplatz 25, Wkn	2115	3115	14	500,00	500,00		500,00	500,00		
2/853000+811300	Mieten Wachauhalle Wohnungen, Landstr. 312, Wkn	2115	3115	14	12.000,00	15.000,00	10.821,02	12.000,00	15.000,00	10.821,02	
2/853000+811310	Betriebskosten Landstr. 312, Wkn	2115	3115	14	500,00	500,00		500,00	500,00		
<b>SU 21 / 31</b>	<b>Summe Erträge / Einzahlungen operative Gebarung</b>				<b>21.500,00</b>	<b>25.100,00</b>	<b>28.370,80</b>	<b>21.500,00</b>	<b>25.100,00</b>	<b>28.370,80</b>	
1/853000-614000	Instandhaltung, Wohnungen Marktplatz 56 WÖS, von Gebäude und Bauten	2224	3224	24			801,03			801,03	
1/853000-614100	Instandhaltung, Landstr. 284 WKN, Gebäude und Bauten	2224	3224	24	500,00	800,00	1.258,85	500,00	800,00	1.258,85	
1/853000-614200	Instandhaltung, Marktplatz 25 WKN, Gebäude und Bauten	2224	3224	24	500,00	3.500,00	483,13	500,00	3.500,00	483,13	
1/853000-614300	Instandhaltung, Wohnungen Landstr 312 WKN, Gebäude und Bauten,	2224	3224	24	500,00	500,00		500,00	500,00		
1/853000-614400	Instandhaltung, Amtshaus WÖS, Gebäude und Bauten	2224	3224	24			344,70			344,70	
1/853000-670000	Versicherungen, Wohnungen Marktplatz 56 WÖS	2222	3222	24			979,82			979,82	
1/853000-670100	Versicherungen, Landstr. 284 WKN	2222	3222	24	400,00	300,00	450,66	400,00	300,00	450,66	
1/853000-670200	Versicherungen, Marktplatz 25 WKN	2222	3222	24	300,00	100,00	218,18	300,00	100,00	218,18	
1/853000-670300	Versicherungen, Wohnungen Landstr.312 WH	2222	3222	24	800,00	500,00	1.146,62	800,00	500,00	1.146,62	
1/853000-680000	Planmäßige Abschreibung	2226			4.800,00	4.300,00	4.143,02				
1/853000-700000	Rauchfangkehrer, Wohnungen Marktplatz 56 WÖS	2223	3223	24			18,65			18,65	
1/853000-700100	Rauchfangkehrer, Landstr. 284, WKN	2223	3223	24	100,00	100,00	28,10	100,00	100,00	28,10	
1/853000-700200	Rauchfangkehrer, Marktplatz 25, WKN	2223	3223	24	100,00	100,00	50,80	100,00	100,00	50,80	
1/853000-700300	Rauchfangkehrer, Wohnungen Landstr 312 WH	2223	3223	24	100,00	100,00	48,89	100,00	100,00	48,89	
1/853000-711000	Müllabgaben, Wasser, Kanal - Whg. Marktplatz 56 WÖS, Gebühren für die Ben. von Gemeindeeinrichtungen und Anl. gemäß FAG	2225	3225	24			664,77			664,77	
1/853000-711010	Müllabgaben, Wasser, Kanal - Landstr 284, Wkn	2225	3225	24	600,00	600,00	118,82	600,00	600,00	118,82	



		MVAG	MVAG	QU	Ergebnisvoranschlag			Finanzierungsvoranschlag		
		EH	FH		VA 2022	VA 2021	RA 2020	VA 2022	VA 2021	RA 2020
1/853000-711020	Müllabgaben, Wasser, Kanal - Marktplatz 25, Wkn	2225	3225	24	500,00	1.000,00		500,00	1.000,00	
1/853000-711030	Müllabgaben, Wasser, Kanal - Whg. Landstraße 312 WKN	2225	3225	24	1.600,00	1.000,00	537,69	1.600,00	1.000,00	537,69
1/853000-711040	Wasser, Kanal - Musikraum, WÖS, Gebühren für die Benützung von Gemeindeeinrichtungen und Anlagen gemäß FAG	2225	3225	24			188,89			188,89
<b>SU 22 / 32</b>	<b>Summe Aufwendungen / Auszahlungen operative Gebarung</b>				<b>10.800,00</b>	<b>12.900,00</b>	<b>11.482,62</b>	<b>6.000,00</b>	<b>8.600,00</b>	<b>7.339,60</b>
<b>SA 0 / SA 1</b>	<b>(0) Nettoergebnis (21 - 22) / (1) Geldfluss operative Gebarung (31 - 32)</b>				<b>10.700,00</b>	<b>12.200,00</b>	<b>16.888,18</b>	<b>15.500,00</b>	<b>16.500,00</b>	<b>21.031,20</b>
<b>SU 23</b>	<b>Summe Haushaltsrücklagen</b>				<b>0,00</b>	<b>0,00</b>	<b>0,00</b>	<b>0,00</b>	<b>0,00</b>	<b>0,00</b>
<b>SA00</b>	<b>Nettoergebnis nach Zuw./Entn. Haushaltsrücklagen (Saldo 0 +/- SU23)</b>				<b>10.700,00</b>	<b>12.200,00</b>	<b>16.888,18</b>			
<b>Investive Gebarung</b>										
<b>SU 33</b>	<b>Summe Einzahlungen investive Gebarung</b>							<b>0,00</b>	<b>0,00</b>	<b>0,00</b>
1/853000-042000	Amts-, Betriebs- und Geschäftsausstattung		3415	41					5.200,00	2.440,00
<b>SU 34</b>	<b>Summe Auszahlungen investive Gebarung</b>							<b>0,00</b>	<b>5.200,00</b>	<b>2.440,00</b>
<b>SA2</b>	<b>Saldo (2) Geldfluss aus der Investiven Gebarung (33 - 34)</b>							<b>0,00</b>	<b>-5.200,00</b>	<b>-2.440,00</b>
<b>SA3</b>	<b>Saldo (3) Nettofinanzierungssaldo (Saldo 1 + Saldo 2)</b>							<b>15.500,00</b>	<b>11.300,00</b>	<b>18.591,20</b>
<b>Finanzierungstätigkeit</b>										
<b>SU 35</b>	<b>Summe Einzahlungen aus der Finanzierungstätigkeit</b>							<b>0,00</b>	<b>0,00</b>	<b>0,00</b>
<b>SU 36</b>	<b>Summe Auszahlungen aus der Finanzierungstätigkeit</b>							<b>0,00</b>	<b>0,00</b>	<b>0,00</b>
<b>SA4</b>	<b>Saldo (4) Geldfluss aus der Finanzierungstätigkeit (35 - 36)</b>							<b>0,00</b>	<b>0,00</b>	<b>0,00</b>
<b>SA5</b>	<b>Saldo (5) Geldfluss aus der voranschlagswirksamen Gebarung (Saldo 3 + Saldo 4)</b>							<b>15.500,00</b>	<b>11.300,00</b>	<b>18.591,20</b>
<b>853100</b>	<b>Wohn- und Geschäftsgebäude Wösendorf</b>									
<b>Operative Gebarung</b>										
2/853100+811000	Mieten Wohnungen Marktplatz 56 WÖS	2115	3115	14	12.000,00	11.000,00		12.000,00	11.000,00	
2/853100+811010	Betriebskosten Wohnungen Marktplatz 56 WÖS	2115	3115	14	1.000,00	400,00		1.000,00	400,00	
2/853100+811400	Mieten Amtshaus Marktplatz 56 WÖS	2115	3115	14	500,00	300,00		500,00	300,00	
2/853100+811410	Betriebskosten Amtshaus Marktplatz 56 WÖS	2115	3115	14	500,00	100,00		500,00	100,00	
<b>SU 21 / 31</b>	<b>Summe Erträge / Einzahlungen operative Gebarung</b>				<b>14.000,00</b>	<b>11.800,00</b>	<b>0,00</b>	<b>14.000,00</b>	<b>11.800,00</b>	<b>0,00</b>
1/853100-614000	Instandhaltung von Gebäuden und Bauten, Marktplatz 56 WÖS	2224	3224	24	500,00	1.100,00		500,00	1.100,00	
1/853100-670000	Versicherungen Marktplatz 56 WÖS	2222	3222	24	600,00	500,00		600,00	500,00	
1/853100-700000	Rauchfangkehrer, Marktplatz 56 WÖS	2223	3223	24	100,00	100,00		100,00	100,00	
1/853100-711000	Müllabgaben, Wasser, Kanal - Wohnungen, Marktplatz 56 WÖS	2225	3225	24	1.000,00	1.200,00		1.000,00	1.200,00	

		MVAG			Ergebnisvoranschlag			Finanzierungsvoranschlag		
		EH	FH	QU	VA 2022	VA 2021	RA 2020	VA 2022	VA 2021	RA 2020
1/853100-711010	Müllabgaben, Wasser, Kanal - Amtsgebäude, Marktplatz 56 WÖS	2225	3225	24	800,00	800,00		800,00	800,00	
<b>SU 22 / 32</b>	<b>Summe Aufwendungen / Auszahlungen operative Gebarung</b>				<b>3.000,00</b>	<b>3.700,00</b>	<b>0,00</b>	<b>3.000,00</b>	<b>3.700,00</b>	<b>0,00</b>
<b>SA 0 / SA 1</b>	<b>(0) Nettoergebnis (21 - 22) / (1) Geldfluss operative Gebarung (31 - 32)</b>				<b>11.000,00</b>	<b>8.100,00</b>	<b>0,00</b>	<b>11.000,00</b>	<b>8.100,00</b>	<b>0,00</b>
<b>SU 23</b>	<b>Summe Haushaltsrücklagen</b>				<b>0,00</b>	<b>0,00</b>	<b>0,00</b>	<b>0,00</b>	<b>0,00</b>	<b>0,00</b>
<b>SA00</b>	<b>Nettoergebnis nach Zuw./Entn. Haushaltsrücklagen (Saldo 0 +/- SU23)</b>				<b>11.000,00</b>	<b>8.100,00</b>	<b>0,00</b>			
<b>Investive Gebarung</b>										
<b>SU 33</b>	<b>Summe Einzahlungen investive Gebarung</b>							<b>0,00</b>	<b>0,00</b>	<b>0,00</b>
<b>SU 34</b>	<b>Summe Auszahlungen investive Gebarung</b>							<b>0,00</b>	<b>0,00</b>	<b>0,00</b>
<b>SA2</b>	<b>Saldo (2) Geldfluss aus der Investiven Gebarung (33 - 34)</b>							<b>0,00</b>	<b>0,00</b>	<b>0,00</b>
<b>SA3</b>	<b>Saldo (3) Nettofinanzierungssaldo (Saldo 1 + Saldo 2)</b>							<b>11.000,00</b>	<b>8.100,00</b>	<b>0,00</b>
<b>Finanzierungstätigkeit</b>										
<b>SU 35</b>	<b>Summe Einzahlungen aus der Finanzierungstätigkeit</b>							<b>0,00</b>	<b>0,00</b>	<b>0,00</b>
<b>SU 36</b>	<b>Summe Auszahlungen aus der Finanzierungstätigkeit</b>							<b>0,00</b>	<b>0,00</b>	<b>0,00</b>
<b>SA4</b>	<b>Saldo (4) Geldfluss aus der Finanzierungstätigkeit (35 - 36)</b>							<b>0,00</b>	<b>0,00</b>	<b>0,00</b>
<b>SA5</b>	<b>Saldo (5) Geldfluss aus der voranschlagswirksamen Gebarung (Saldo 3 + Saldo 4)</b>							<b>11.000,00</b>	<b>8.100,00</b>	<b>0,00</b>
<b>86</b>	<b>Land- und forstwirtschaftliche Betriebe</b>									
<b>864</b>	<b>Weinbaubetriebe</b>									
<b>864000</b>	<b>Weinbaubetrieb</b>									
<b>Operative Gebarung</b>										
2/864000+810000	Erträge aus Leistungen, Trauben- und Weinverk. u. Pachtsch.	2114	3114	13	7.000,00	10.000,00	4.128,60	7.000,00	10.000,00	6.955,16
<b>SU 21 / 31</b>	<b>Summe Erträge / Einzahlungen operative Gebarung</b>				<b>7.000,00</b>	<b>10.000,00</b>	<b>4.128,60</b>	<b>7.000,00</b>	<b>10.000,00</b>	<b>6.955,16</b>
1/864000-613000	Instandhaltung von sonstigen Grundstückseinrichtungen	2224	3224	24	500,00	500,00		500,00	500,00	
<b>SU 22 / 32</b>	<b>Summe Aufwendungen / Auszahlungen operative Gebarung</b>				<b>500,00</b>	<b>500,00</b>	<b>0,00</b>	<b>500,00</b>	<b>500,00</b>	<b>0,00</b>
<b>SA 0 / SA 1</b>	<b>(0) Nettoergebnis (21 - 22) / (1) Geldfluss operative Gebarung (31 - 32)</b>				<b>6.500,00</b>	<b>9.500,00</b>	<b>4.128,60</b>	<b>6.500,00</b>	<b>9.500,00</b>	<b>6.955,16</b>
<b>SU 23</b>	<b>Summe Haushaltsrücklagen</b>				<b>0,00</b>	<b>0,00</b>	<b>0,00</b>	<b>0,00</b>	<b>0,00</b>	<b>0,00</b>
<b>SA00</b>	<b>Nettoergebnis nach Zuw./Entn. Haushaltsrücklagen (Saldo 0 +/- SU23)</b>				<b>6.500,00</b>	<b>9.500,00</b>	<b>4.128,60</b>			
<b>Investive Gebarung</b>										
<b>SU 33</b>	<b>Summe Einzahlungen investive Gebarung</b>							<b>0,00</b>	<b>0,00</b>	<b>0,00</b>
<b>SU 34</b>	<b>Summe Auszahlungen investive Gebarung</b>							<b>0,00</b>	<b>0,00</b>	<b>0,00</b>
<b>SA2</b>	<b>Saldo (2) Geldfluss aus der Investiven Gebarung (33 - 34)</b>							<b>0,00</b>	<b>0,00</b>	<b>0,00</b>
<b>SA3</b>	<b>Saldo (3) Nettofinanzierungssaldo (Saldo 1 + Saldo 2)</b>							<b>6.500,00</b>	<b>9.500,00</b>	<b>6.955,16</b>
<b>Finanzierungstätigkeit</b>										
<b>SU 35</b>	<b>Summe Einzahlungen aus der Finanzierungstätigkeit</b>							<b>0,00</b>	<b>0,00</b>	<b>0,00</b>

		MVAG	MVAG	QU	Ergebnisvoranschlag			Finanzierungsvoranschlag		
		EH	FH		VA 2022	VA 2021	RA 2020	VA 2022	VA 2021	RA 2020
<b>SU 36</b>	<b>Summe Auszahlungen aus der Finanzierungstätigkeit</b>							<b>0,00</b>	<b>0,00</b>	<b>0,00</b>
<b>SA4</b>	<b>Saldo (4) Geldfluss aus der Finanzierungstätigkeit (35 – 36)</b>							<b>0,00</b>	<b>0,00</b>	<b>0,00</b>
<b>SA5</b>	<b>Saldo (5) Geldfluss aus der voranschlagswirksamen Gebarung (Saldo 3 + Saldo 4)</b>							<b>6.500,00</b>	<b>9.500,00</b>	<b>6.955,16</b>
<b>87</b>	<b>Wirtschaftliche Unternehmungen</b>									
<b>876</b>	<b>Hafen-, Schifffahrt- und Fährbetriebe</b>									
<b>876000</b>	<b>Rollfährbetrieb</b>									
<b>Operative Gebarung</b>										
2/876000+810000	Erträge aus Leistungen, Rollfähr- Leistungserlös	2114	3114	13	91.000,00	90.000,00	54.169,88	91.000,00	90.000,00	54.169,88
2/876000+816000	Kostenbeiträge (Kostensätze) für sonstige Leistungen (AMS)	2114	3114	13		1.000,00	11.335,68		1.000,00	11.335,68
2/876000+861000	Transfers von Ländern, Landesfonds und Landeskammern	2121	3121	15	3.000,00	2.000,00	875,00	3.000,00	2.000,00	875,00
2/876000+862000	Transfers von Gemeinden, Gemeindeverbände (ohne marktbestimmte Tätigkeit) und Gemeindefonds	2121	3121	15	3.000,00	2.000,00		3.000,00	2.000,00	
<b>SU 21 / 31</b>	<b>Summe Erträge / Einzahlungen operative Gebarung</b>				<b>97.000,00</b>	<b>95.000,00</b>	<b>66.380,56</b>	<b>97.000,00</b>	<b>95.000,00</b>	<b>66.380,56</b>
1/876000-400000	Geringwertige Wirtschaftsgüter (GWG) unter € 800,00	2221	3221	23	500,00	800,00	272,22	500,00	800,00	272,22
1/876000-400100	Dienstkleidung	2221	3221	23	1.000,00	500,00	105,21	1.000,00	500,00	105,21
1/876000-400200	Geringwertige Wirtschaftsgüter (GWG), Verkehrszeichen etc. unter € 800,00	2221	3221	23			305,49			305,49
1/876000-452000	Treibstoffe	2221	3221	23	100,00	100,00		100,00	100,00	
1/876000-454000	Reinigungsmaterial	2221	3221	23	100,00	100,00	33,72	100,00	100,00	33,72
1/876000-456000	Büromaterial	2221	3221	23	100,00	200,00	79,15	100,00	200,00	79,15
1/876000-457000	Druckwerke - Bordbücher, Schifferdienstbücher	2221	3221	23	100,00	100,00	48,90	100,00	100,00	48,90
1/876000-459000	Sonstige Verbrauchsgüter	2221	3221	23	100,00	100,00	16,16	100,00	100,00	16,16
1/876000-521000	ALT Bezüge der Bediensteten Rollfähre, FA LSt, SV DN BVAEB, SV DN ÖGK	2211	3211	20			71.824,19			71.824,19
1/876000-523000	Bezüge Rollfähre, FA LSt, SV DN BVAEB, SV DN ÖGK	2211	3211	20	89.000,00	76.000,00		89.000,00	76.000,00	
1/876000-582000	Dienstgeberbeitrag Finanzamt DB FA	2212	3212	20	3.300,00	3.300,00	2.852,08	3.300,00	3.300,00	2.852,08
1/876000-582100	MVK - Mitarbeitervorsorgekasse BVAEB, ÖGK	2212	3212	20	1.400,00	1.300,00	1.193,99	1.400,00	1.300,00	1.193,99
1/876000-582200	SV lfd DG BVAEB und ÖGK	2212	3212	20	14.500,00	16.900,00	15.880,26	14.500,00	16.900,00	15.880,26
1/876000-588000	Kommunalsteuer	2212	3212	20	1.900,00	2.000,00	1.509,97	1.900,00	2.000,00	1.509,97
1/876000-592000	Dotierung von Rückstellungen für Jubiläumszuwendungen	2214			200,00	200,00	199,64			

		MVAG	MVAG	QU	Ergebnisvoranschlag			Finanzierungsvoranschlag		
		EH	FH		VA 2022	VA 2021	RA 2020	VA 2022	VA 2021	RA 2020
1/876000-617000	Instandhaltung von Fahrzeugen, Rollfähre	2224	3224	24	3.000,00	3.000,00	4.566,09	3.000,00	3.000,00	4.566,09
1/876000-619000	Instandhaltung von Sonderanlagen, Anlegestellen	2224	3224	24	1.500,00	500,00	3.259,20	1.500,00	500,00	3.259,20
1/876000-631000	Telekommunikationsdienste	2222	3222	24	400,00	400,00	372,72	400,00	400,00	372,72
1/876000-640100	Rechts- und Beratungsaufwand, Prüfungskosten	2222	3222	24	300,00	1.500,00	1.313,54	300,00	1.500,00	1.313,54
1/876000-670000	Versicherungen	2222	3222	24	500,00	400,00	699,98	500,00	400,00	699,98
1/876000-680000	Planmäßige Abschreibung	2226			1.300,00	1.300,00	1.806,40			
1/876000-700000	Miet- und Pachtaufwand, VIA Donau Aufwandsentsch. u. Bestandszins	2223	3223	24	1.800,00	1.500,00	1.779,74	1.800,00	1.500,00	1.779,74
1/876000-710000	Öffentliche Abgaben, ohne Gebühren gemäß FAG	2225	3225	24	300,00	100,00	35,49	300,00	100,00	35,49
1/876000-728000	Entgelte für sonstige Leistungen, Ausbildung Bedienstete	2225	3225	24	200,00	200,00	268,59	200,00	200,00	268,59
1/876000-728010	Leader - Belebung Rollfähre - Entgelte für sonstige Leistungen	2225	3225	24	2.000,00			2.000,00		
<b>SU 22 / 32</b>	<b>Summe Aufwendungen / Auszahlungen operative Gebarung</b>				<b>123.600,00</b>	<b>110.500,00</b>	<b>108.422,73</b>	<b>122.100,00</b>	<b>109.000,00</b>	<b>106.416,69</b>
<b>SA 0 / SA 1</b>	<b>(0) Nettoergebnis (21 - 22) / (1) Geldfluss operative Gebarung (31 - 32)</b>				<b>-26.600,00</b>	<b>-15.500,00</b>	<b>-42.042,17</b>	<b>-25.100,00</b>	<b>-14.000,00</b>	<b>-40.036,13</b>
<b>SU 23</b>	<b>Summe Haushaltsrücklagen</b>				<b>0,00</b>	<b>0,00</b>	<b>0,00</b>	<b>0,00</b>	<b>0,00</b>	<b>0,00</b>
<b>SA00</b>	<b>Nettoergebnis nach Zuw./Entn. Haushaltsrücklagen (Saldo 0 +/- SU23)</b>				<b>-26.600,00</b>	<b>-15.500,00</b>	<b>-42.042,17</b>			
<b>Investive Gebarung</b>										
<b>SU 33</b>	<b>Summe Einzahlungen investive Gebarung</b>							<b>0,00</b>	<b>0,00</b>	<b>0,00</b>
1/876000-050000	Sonderanlagen		3412	40				1.000,00		20.276,26
<b>SU 34</b>	<b>Summe Auszahlungen investive Gebarung</b>							<b>1.000,00</b>	<b>0,00</b>	<b>20.276,26</b>
<b>SA2</b>	<b>Saldo (2) Geldfluss aus der Investiven Gebarung (33 - 34)</b>							<b>-1.000,00</b>	<b>0,00</b>	<b>-20.276,26</b>
<b>SA3</b>	<b>Saldo (3) Nettofinanzierungssaldo (Saldo 1 + Saldo 2)</b>							<b>-26.100,00</b>	<b>-14.000,00</b>	<b>-60.312,39</b>
<b>Finanzierungstätigkeit</b>										
<b>SU 35</b>	<b>Summe Einzahlungen aus der Finanzierungstätigkeit</b>							<b>0,00</b>	<b>0,00</b>	<b>0,00</b>
<b>SU 36</b>	<b>Summe Auszahlungen aus der Finanzierungstätigkeit</b>							<b>0,00</b>	<b>0,00</b>	<b>0,00</b>
<b>SA4</b>	<b>Saldo (4) Geldfluss aus der Finanzierungstätigkeit (35 - 36)</b>							<b>0,00</b>	<b>0,00</b>	<b>0,00</b>
<b>SA5</b>	<b>Saldo (5) Geldfluss aus der voranschlagswirksamen Gebarung (Saldo 3 + Saldo 4)</b>							<b>-26.100,00</b>	<b>-14.000,00</b>	<b>-60.312,39</b>

	MVAG EH	MVAG FH	QU	Ergebnisvoranschlag			Finanzierungsvoranschlag			
				VA 2022	VA 2021	RA 2020	VA 2022	VA 2021	RA 2020	
<b>9 Finanzwirtschaft</b>										
<b>90</b>	<b>Gesonderte Verwaltung</b>									
<b>900</b>	<b>Gesonderte Verwaltung</b>									
<b>900000</b>	<b>Finanzwirtschaft- Finanzverwaltung</b>									
<b>Operative Gebarung</b>										
2/900000+829000	Sonstige Erträge - Umsatzsteuererklärung	2116	3116	18	5.000,00	8.000,00		5.000,00	8.000,00	
2/900000+829910	Sonstige Erträge - Rückführung (investive an operative Gebarung)	2116	3116	18		6.500,00	366.661,89		6.500,00	366.661,89
<b>SU 21 / 31</b>	<b>Summe Erträge / Einzahlungen operative Gebarung</b>				<b>5.000,00</b>	<b>14.500,00</b>	<b>366.661,89</b>	<b>5.000,00</b>	<b>14.500,00</b>	<b>366.661,89</b>
<b>SU 22 / 32</b>	<b>Summe Aufwendungen / Auszahlungen operative Gebarung</b>				<b>0,00</b>	<b>0,00</b>	<b>0,00</b>	<b>0,00</b>	<b>0,00</b>	<b>0,00</b>
<b>SA 0 / SA 1</b>	<b>(0) Nettoergebnis (21 - 22) / (1) Geldfluss operative Gebarung (31 - 32)</b>				<b>5.000,00</b>	<b>14.500,00</b>	<b>366.661,89</b>	<b>5.000,00</b>	<b>14.500,00</b>	<b>366.661,89</b>
<b>SU 23</b>	<b>Summe Haushaltsrücklagen</b>				<b>0,00</b>	<b>0,00</b>	<b>0,00</b>	<b>0,00</b>	<b>0,00</b>	<b>0,00</b>
<b>SA00</b>	<b>Nettoergebnis nach Zuw./Entn. Haushaltsrücklagen (Saldo 0 +/- SU23)</b>				<b>5.000,00</b>	<b>14.500,00</b>	<b>366.661,89</b>			
<b>Investive Gebarung</b>										
<b>SU 33</b>	<b>Summe Einzahlungen investive Gebarung</b>							<b>0,00</b>	<b>0,00</b>	<b>0,00</b>
<b>SU 34</b>	<b>Summe Auszahlungen investive Gebarung</b>							<b>0,00</b>	<b>0,00</b>	<b>0,00</b>
<b>SA2</b>	<b>Saldo (2) Geldfluss aus der Investiven Gebarung (33 - 34)</b>							<b>0,00</b>	<b>0,00</b>	<b>0,00</b>
<b>SA3</b>	<b>Saldo (3) Nettofinanzierungssaldo (Saldo 1 + Saldo 2)</b>							<b>5.000,00</b>	<b>14.500,00</b>	<b>366.661,89</b>
<b>Finanzierungstätigkeit</b>										
<b>SU 35</b>	<b>Summe Einzahlungen aus der Finanzierungstätigkeit</b>							<b>0,00</b>	<b>0,00</b>	<b>0,00</b>
<b>SU 36</b>	<b>Summe Auszahlungen aus der Finanzierungstätigkeit</b>							<b>0,00</b>	<b>0,00</b>	<b>0,00</b>
<b>SA4</b>	<b>Saldo (4) Geldfluss aus der Finanzierungstätigkeit (35 - 36)</b>							<b>0,00</b>	<b>0,00</b>	<b>0,00</b>
<b>SA5</b>	<b>Saldo (5) Geldfluss aus der voranschlagswirksamen Gebarung (Saldo 3 + Saldo 4)</b>							<b>5.000,00</b>	<b>14.500,00</b>	<b>366.661,89</b>
<b>91</b>	<b>Kapitalvermögen und Stiftungen ohne eigene Rechtspersönlichkeit</b>									
<b>910</b>	<b>Geldverkehr</b>									
<b>910000</b>	<b>Geldverkehr</b>									
<b>Operative Gebarung</b>										
2/910000+816100	EURO-Rundungsdifferenz	2114	3114	13			0,77			0,77
2/910000+823000	Zinsen der Giro- und Spargirokonten	2131	3131	14	200,00	200,00	96,77	200,00	200,00	96,77
<b>SU 21 / 31</b>	<b>Summe Erträge / Einzahlungen operative Gebarung</b>				<b>200,00</b>	<b>200,00</b>	<b>97,54</b>	<b>200,00</b>	<b>200,00</b>	<b>97,54</b>
1/910000-659000	Geldverkehrsspesen und Bankspesen	2244	3244	24	2.000,00	2.000,00	2.450,85	2.000,00	2.000,00	2.450,85
1/910000-710000	Kapitalertragssteuer KEST	2225	3225	24	200,00	200,00	115,72	200,00	200,00	115,72
<b>SU 22 / 32</b>	<b>Summe Aufwendungen / Auszahlungen operative Gebarung</b>				<b>2.200,00</b>	<b>2.200,00</b>	<b>2.566,57</b>	<b>2.200,00</b>	<b>2.200,00</b>	<b>2.566,57</b>
<b>SA 0 / SA 1</b>	<b>(0) Nettoergebnis (21 - 22) / (1) Geldfluss operative Gebarung (31 - 32)</b>				<b>-2.000,00</b>	<b>-2.000,00</b>	<b>-2.469,03</b>	<b>-2.000,00</b>	<b>-2.000,00</b>	<b>-2.469,03</b>

	MVAG EH	MVAG FH	QU	Ergebnisvoranschlag			Finanzierungsvoranschlag		
				VA 2022	VA 2021	RA 2020	VA 2022	VA 2021	RA 2020
<b>SU 23</b>			Summe Haushaltsrücklagen	0,00	0,00	0,00	0,00	0,00	0,00
<b>SA00</b>			Nettoergebnis nach Zuw./Entn. Haushaltsrücklagen (Saldo 0 +/- SU23)	-2.000,00	-2.000,00	-2.469,03			
<b>Investive Gebarung</b>									
<b>SU 33</b>			Summe Einzahlungen investive Gebarung				0,00	0,00	0,00
<b>SU 34</b>			Summe Auszahlungen investive Gebarung				0,00	0,00	0,00
<b>SA2</b>			Saldo (2) Geldfluss aus der Investiven Gebarung (33 – 34)				0,00	0,00	0,00
<b>SA3</b>			Saldo (3) Nettofinanzierungssaldo (Saldo 1 + Saldo 2)				-2.000,00	-2.000,00	-2.469,03
<b>Finanzierungstätigkeit</b>									
<b>SU 35</b>			Summe Einzahlungen aus der Finanzierungstätigkeit				0,00	0,00	0,00
<b>SU 36</b>			Summe Auszahlungen aus der Finanzierungstätigkeit				0,00	0,00	0,00
<b>SA4</b>			Saldo (4) Geldfluss aus der Finanzierungstätigkeit (35 – 36)				0,00	0,00	0,00
<b>SA5</b>			Saldo (5) Geldfluss aus der voranschlagswirksamen Gebarung (Saldo 3 + Saldo 4)				-2.000,00	-2.000,00	-2.469,03
<b>912</b>			Rücklagen (soweit nicht aufteilbar)						
<b>912000</b>			Rücklagen-nicht aufteilbar						
<b>Operative Gebarung</b>									
<b>SU 21 / 31</b>			Summe Erträge / Einzahlungen operative Gebarung	0,00	0,00	0,00	0,00	0,00	0,00
<b>SU 22 / 32</b>			Summe Aufwendungen / Auszahlungen operative Gebarung	0,00	0,00	0,00	0,00	0,00	0,00
<b>SA 0 / SA 1</b>			(0) Nettoergebnis (21 - 22) / (1) Geldfluss operative Gebarung (31 – 32)	0,00	0,00	0,00	0,00	0,00	0,00
2/912000+895000		2301	Entnahmen von allgemeinen Haushaltsrücklagen		20.000,00				
2/912000+895009		2301	Entnahmen von allgemeinen Haushaltsrücklagen			295.611,03			
1/912000-795000		2401	Zuweisung an allgemeine Haushaltsrücklagen		20.000,00				
<b>SU 23</b>			Summe Haushaltsrücklagen	0,00	0,00	295.611,03	0,00	0,00	0,00
<b>SA00</b>			Nettoergebnis nach Zuw./Entn. Haushaltsrücklagen (Saldo 0 +/- SU23)	0,00	0,00	295.611,03			
<b>Investive Gebarung</b>									
<b>SU 33</b>			Summe Einzahlungen investive Gebarung				0,00	0,00	0,00
<b>SU 34</b>			Summe Auszahlungen investive Gebarung				0,00	0,00	0,00
<b>SA2</b>			Saldo (2) Geldfluss aus der Investiven Gebarung (33 – 34)				0,00	0,00	0,00
<b>SA3</b>			Saldo (3) Nettofinanzierungssaldo (Saldo 1 + Saldo 2)				0,00	0,00	0,00
<b>Finanzierungstätigkeit</b>									
<b>SU 35</b>			Summe Einzahlungen aus der Finanzierungstätigkeit				0,00	0,00	0,00
<b>SU 36</b>			Summe Auszahlungen aus der Finanzierungstätigkeit				0,00	0,00	0,00
<b>SA4</b>			Saldo (4) Geldfluss aus der Finanzierungstätigkeit (35 – 36)				0,00	0,00	0,00
<b>SA5</b>			Saldo (5) Geldfluss aus der voranschlagswirksamen Gebarung (Saldo 3 + Saldo 4)				0,00	0,00	0,00

		MVAG	MVAG	QU	Ergebnisvoranschlag			Finanzierungsvoranschlag		
		EH	FH		VA 2022	VA 2021	RA 2020	VA 2022	VA 2021	RA 2020
<b>92</b>	<b>Öffentliche Abgaben</b>									
<b>920</b>	<b>Ausschließliche Gemeindeabgaben</b>									
<b>920000</b>	<b>Ausschließliche Gemeindeabgaben</b>									
<b>Operative Gebarung</b>										
2/920000+830000	Grundsteuer A	2111	3111	10	16.000,00	12.000,00	11.204,92	16.000,00	12.000,00	10.103,40
2/920000+831000	Grundsteuer B	2111	3111	10	88.000,00	82.000,00	81.340,71	88.000,00	82.000,00	81.438,90
2/920000+833100	Kommunalsteuer	2111	3111	10	320.000,00	320.000,00	310.519,22	320.000,00	320.000,00	306.088,44
2/920000+834000	Fremdenverk.Förd. Beitrag	2111	3111	10	500,00	500,00	183,28	500,00	500,00	183,28
2/920000+838000	Hundeabgabe	2111	3111	10	3.000,00	2.500,00	2.300,98	3.000,00	2.500,00	2.364,44
2/920000+841000	Gebrauchsabgabe	2111	3111	10	35.000,00	33.000,00	30.385,93	35.000,00	33.000,00	30.491,35
2/920000+849000	Nebengebühren	2111	3111	10	5.000,00	4.000,00	2.705,85	5.000,00	4.000,00	3.583,62
2/920000+850000	Aufschließungsbeiträge	2111	3111	10	45.000,00	30.000,00	12.653,10	45.000,00	30.000,00	42.621,99
2/920000+850100	Abstellplatz Ausgleichsabgabe	2111	3111	10	10.000,00	20.000,00	21.600,00	10.000,00	20.000,00	21.600,00
2/920000+856000	Verwaltungsabgaben	2111	3111	10	12.500,00	12.000,00	9.694,85	12.500,00	12.000,00	10.688,62
2/920000+857100	Baukommissionen	2111	3111	10	3.000,00	3.000,00	1.007,40	3.000,00	3.000,00	1.228,20
<b>SU 21 / 31</b>	<b>Summe Erträge / Einzahlungen operative Gebarung</b>				<b>538.000,00</b>	<b>519.000,00</b>	<b>483.596,24</b>	<b>538.000,00</b>	<b>519.000,00</b>	<b>510.392,24</b>
1/920000-691000	Ueinträgliche Forderungen	2225	3225	24	100,00	1.000,00	10.956,50	100,00	1.000,00	10.956,50
1/920000-752000	Kosten der Abgabeneinhebung Grundsteuer, KommSt	2231	3231	26	9.500,00	9.500,00	9.455,20	9.500,00	9.500,00	9.455,20
<b>SU 22 / 32</b>	<b>Summe Aufwendungen / Auszahlungen operative Gebarung</b>				<b>9.600,00</b>	<b>10.500,00</b>	<b>20.411,70</b>	<b>9.600,00</b>	<b>10.500,00</b>	<b>20.411,70</b>
<b>SA 0 / SA 1</b>	<b>(0) Nettoergebnis (21 - 22) / (1) Geldfluss operative Gebarung (31 - 32)</b>				<b>528.400,00</b>	<b>508.500,00</b>	<b>463.184,54</b>	<b>528.400,00</b>	<b>508.500,00</b>	<b>489.980,54</b>
<b>SU 23</b>	<b>Summe Haushaltsrücklagen</b>				<b>0,00</b>	<b>0,00</b>	<b>0,00</b>	<b>0,00</b>	<b>0,00</b>	<b>0,00</b>
<b>SA00</b>	<b>Nettoergebnis nach Zuw./Entn. Haushaltsrücklagen (Saldo 0 +/- SU23)</b>				<b>528.400,00</b>	<b>508.500,00</b>	<b>463.184,54</b>			
<b>Investive Gebarung</b>										
<b>SU 33</b>	<b>Summe Einzahlungen investive Gebarung</b>							<b>0,00</b>	<b>0,00</b>	<b>0,00</b>
<b>SU 34</b>	<b>Summe Auszahlungen investive Gebarung</b>							<b>0,00</b>	<b>0,00</b>	<b>0,00</b>
<b>SA2</b>	<b>Saldo (2) Geldfluss aus der Investiven Gebarung (33 - 34)</b>							<b>0,00</b>	<b>0,00</b>	<b>0,00</b>
<b>SA3</b>	<b>Saldo (3) Nettofinanzierungssaldo (Saldo 1 + Saldo 2)</b>							<b>528.400,00</b>	<b>508.500,00</b>	<b>489.980,54</b>
<b>Finanzierungstätigkeit</b>										
<b>SU 35</b>	<b>Summe Einzahlungen aus der Finanzierungstätigkeit</b>							<b>0,00</b>	<b>0,00</b>	<b>0,00</b>
<b>SU 36</b>	<b>Summe Auszahlungen aus der Finanzierungstätigkeit</b>							<b>0,00</b>	<b>0,00</b>	<b>0,00</b>
<b>SA4</b>	<b>Saldo (4) Geldfluss aus der Finanzierungstätigkeit (35 - 36)</b>							<b>0,00</b>	<b>0,00</b>	<b>0,00</b>
<b>SA5</b>	<b>Saldo (5) Geldfluss aus der voranschlagswirksamen Gebarung (Saldo 3 + Saldo 4)</b>							<b>528.400,00</b>	<b>508.500,00</b>	<b>489.980,54</b>

		MVAG			Ergebnisvoranschlag			Finanzierungsvoranschlag		
		EH	FH	QU	VA 2022	VA 2021	RA 2020	VA 2022	VA 2021	RA 2020
<b>921</b>	<b>Zwischen Ländern und Gemeinden geteilte Abgaben</b>									
<b>921000</b>	<b>Nächtigungstaxe</b>									
<b>Operative Gebarung</b>										
2/921000+834000	Nächtigungstaxe	2111	3111	10	35.000,00	35.000,00	26.689,67	35.000,00	35.000,00	26.689,67
2/921000+834100	Interessentenbeitrag	2111	3111	10	35.000,00	20.000,00	31.387,47	35.000,00	20.000,00	31.570,99
2/921000+861000	Transfers von Ländern, Landesfonds und Landeskammern	2121	3121	15	30.000,00	31.000,00		30.000,00	31.000,00	
<b>SU 21 / 31</b>	<b>Summe Erträge / Einzahlungen operative Gebarung</b>				<b>100.000,00</b>	<b>86.000,00</b>	<b>58.077,14</b>	<b>100.000,00</b>	<b>86.000,00</b>	<b>58.260,66</b>
1/921000-752000	Kosten der Abgabeneinhebung Interessentenbeitrag	2231	3231	26	500,00	300,00	63,06	500,00	300,00	63,06
<b>SU 22 / 32</b>	<b>Summe Aufwendungen / Auszahlungen operative Gebarung</b>				<b>500,00</b>	<b>300,00</b>	<b>63,06</b>	<b>500,00</b>	<b>300,00</b>	<b>63,06</b>
<b>SA 0 / SA 1</b>	<b>(0) Nettoergebnis (21 - 22) / (1) Geldfluss operative Gebarung (31 - 32)</b>				<b>99.500,00</b>	<b>85.700,00</b>	<b>58.014,08</b>	<b>99.500,00</b>	<b>85.700,00</b>	<b>58.197,60</b>
<b>SU 23</b>	<b>Summe Haushaltsrücklagen</b>				<b>0,00</b>	<b>0,00</b>	<b>0,00</b>	<b>0,00</b>	<b>0,00</b>	<b>0,00</b>
<b>SA00</b>	<b>Nettoergebnis nach Zuw./Entn. Haushaltsrücklagen (Saldo 0 +/- SU23)</b>				<b>99.500,00</b>	<b>85.700,00</b>	<b>58.014,08</b>			
<b>Investive Gebarung</b>										
<b>SU 33</b>	<b>Summe Einzahlungen investive Gebarung</b>							<b>0,00</b>	<b>0,00</b>	<b>0,00</b>
<b>SU 34</b>	<b>Summe Auszahlungen investive Gebarung</b>							<b>0,00</b>	<b>0,00</b>	<b>0,00</b>
<b>SA2</b>	<b>Saldo (2) Geldfluss aus der Investiven Gebarung (33 - 34)</b>							<b>0,00</b>	<b>0,00</b>	<b>0,00</b>
<b>SA3</b>	<b>Saldo (3) Nettofinanzierungssaldo (Saldo 1 + Saldo 2)</b>							<b>99.500,00</b>	<b>85.700,00</b>	<b>58.197,60</b>
<b>Finanzierungstätigkeit</b>										
<b>SU 35</b>	<b>Summe Einzahlungen aus der Finanzierungstätigkeit</b>							<b>0,00</b>	<b>0,00</b>	<b>0,00</b>
<b>SU 36</b>	<b>Summe Auszahlungen aus der Finanzierungstätigkeit</b>							<b>0,00</b>	<b>0,00</b>	<b>0,00</b>
<b>SA4</b>	<b>Saldo (4) Geldfluss aus der Finanzierungstätigkeit (35 - 36)</b>							<b>0,00</b>	<b>0,00</b>	<b>0,00</b>
<b>SA5</b>	<b>Saldo (5) Geldfluss aus der voranschlagswirksamen Gebarung (Saldo 3 + Saldo 4)</b>							<b>99.500,00</b>	<b>85.700,00</b>	<b>58.197,60</b>
<b>925</b>	<b>Ertragsanteile an gemeinschaftlichen Bundesabgaben</b>									
<b>925000</b>	<b>Ertragsanteile an ge- meinschaftl.Bundesabg.</b>									
<b>Operative Gebarung</b>										
2/925000+859400	Ertragsanteile	2112	3112	11	1.312.000,00	1.263.300,00	1.194.258,10	1.312.000,00	1.263.300,00	1.194.258,10
<b>SU 21 / 31</b>	<b>Summe Erträge / Einzahlungen operative Gebarung</b>				<b>1.312.000,00</b>	<b>1.263.300,00</b>	<b>1.194.258,10</b>	<b>1.312.000,00</b>	<b>1.263.300,00</b>	<b>1.194.258,10</b>
<b>SU 22 / 32</b>	<b>Summe Aufwendungen / Auszahlungen operative Gebarung</b>				<b>0,00</b>	<b>0,00</b>	<b>0,00</b>	<b>0,00</b>	<b>0,00</b>	<b>0,00</b>
<b>SA 0 / SA 1</b>	<b>(0) Nettoergebnis (21 - 22) / (1) Geldfluss operative Gebarung (31 - 32)</b>				<b>1.312.000,00</b>	<b>1.263.300,00</b>	<b>1.194.258,10</b>	<b>1.312.000,00</b>	<b>1.263.300,00</b>	<b>1.194.258,10</b>
<b>SU 23</b>	<b>Summe Haushaltsrücklagen</b>				<b>0,00</b>	<b>0,00</b>	<b>0,00</b>	<b>0,00</b>	<b>0,00</b>	<b>0,00</b>
<b>SA00</b>	<b>Nettoergebnis nach Zuw./Entn. Haushaltsrücklagen (Saldo 0 +/- SU23)</b>				<b>1.312.000,00</b>	<b>1.263.300,00</b>	<b>1.194.258,10</b>			
<b>Investive Gebarung</b>										
<b>SU 33</b>	<b>Summe Einzahlungen investive Gebarung</b>							<b>0,00</b>	<b>0,00</b>	<b>0,00</b>
<b>SU 34</b>	<b>Summe Auszahlungen investive Gebarung</b>							<b>0,00</b>	<b>0,00</b>	<b>0,00</b>
<b>SA2</b>	<b>Saldo (2) Geldfluss aus der Investiven Gebarung (33 - 34)</b>							<b>0,00</b>	<b>0,00</b>	<b>0,00</b>



		MVAG			Ergebnisvoranschlag			Finanzierungsvoranschlag		
		EH	FH	QU	VA 2022	VA 2021	RA 2020	VA 2022	VA 2021	RA 2020
<b>SA3</b>	<b>Saldo (3) Nettofinanzierungssaldo (Saldo 1 + Saldo 2)</b>							<b>1.312.000,00</b>	<b>1.263.300,00</b>	<b>1.194.258,10</b>
<b>Finanzierungstätigkeit</b>										
<b>SU 35</b>	<b>Summe Einzahlungen aus der Finanzierungstätigkeit</b>							<b>0,00</b>	<b>0,00</b>	<b>0,00</b>
<b>SU 36</b>	<b>Summe Auszahlungen aus der Finanzierungstätigkeit</b>							<b>0,00</b>	<b>0,00</b>	<b>0,00</b>
<b>SA4</b>	<b>Saldo (4) Geldfluss aus der Finanzierungstätigkeit (35 – 36)</b>							<b>0,00</b>	<b>0,00</b>	<b>0,00</b>
<b>SA5</b>	<b>Saldo (5) Geldfluss aus der voranschlagswirksamen Gebarung (Saldo 3 + Saldo 4)</b>							<b>1.312.000,00</b>	<b>1.263.300,00</b>	<b>1.194.258,10</b>
<b>94</b>	<b>Finanzzuweisungen und Zuschüsse</b>									
<b>941</b>	<b>Sonstige Finanzzuweisungen nach dem FAG</b>									
<b>941000</b>	<b>Finanzzuweisungen und Zuschüsse</b>									
<b>Operative Gebarung</b>										
2/941000+860000	Bedarfszuweisung Bund	2121	3121	15	100.000,00	82.600,00	7.128,00	100.000,00	82.600,00	7.128,00
<b>SU 21 / 31</b>	<b>Summe Erträge / Einzahlungen operative Gebarung</b>				<b>100.000,00</b>	<b>82.600,00</b>	<b>7.128,00</b>	<b>100.000,00</b>	<b>82.600,00</b>	<b>7.128,00</b>
<b>SU 22 / 32</b>	<b>Summe Aufwendungen / Auszahlungen operative Gebarung</b>				<b>0,00</b>	<b>0,00</b>	<b>0,00</b>	<b>0,00</b>	<b>0,00</b>	<b>0,00</b>
<b>SA 0 / SA 1</b>	<b>(0) Nettoergebnis (21 - 22) / (1) Geldfluss operative Gebarung (31 – 32)</b>				<b>100.000,00</b>	<b>82.600,00</b>	<b>7.128,00</b>	<b>100.000,00</b>	<b>82.600,00</b>	<b>7.128,00</b>
<b>SU 23</b>	<b>Summe Haushaltsrücklagen</b>				<b>0,00</b>	<b>0,00</b>	<b>0,00</b>	<b>0,00</b>	<b>0,00</b>	<b>0,00</b>
<b>SA00</b>	<b>Nettoergebnis nach Zuw./Entn. Haushaltsrücklagen (Saldo 0 +/- SU23)</b>				<b>100.000,00</b>	<b>82.600,00</b>	<b>7.128,00</b>			
<b>Investive Gebarung</b>										
<b>SU 33</b>	<b>Summe Einzahlungen investive Gebarung</b>							<b>0,00</b>	<b>0,00</b>	<b>0,00</b>
<b>SU 34</b>	<b>Summe Auszahlungen investive Gebarung</b>							<b>0,00</b>	<b>0,00</b>	<b>0,00</b>
<b>SA2</b>	<b>Saldo (2) Geldfluss aus der Investiven Gebarung (33 – 34)</b>							<b>0,00</b>	<b>0,00</b>	<b>0,00</b>
<b>SA3</b>	<b>Saldo (3) Nettofinanzierungssaldo (Saldo 1 + Saldo 2)</b>							<b>100.000,00</b>	<b>82.600,00</b>	<b>7.128,00</b>
<b>Finanzierungstätigkeit</b>										
<b>SU 35</b>	<b>Summe Einzahlungen aus der Finanzierungstätigkeit</b>							<b>0,00</b>	<b>0,00</b>	<b>0,00</b>
<b>SU 36</b>	<b>Summe Auszahlungen aus der Finanzierungstätigkeit</b>							<b>0,00</b>	<b>0,00</b>	<b>0,00</b>
<b>SA4</b>	<b>Saldo (4) Geldfluss aus der Finanzierungstätigkeit (35 – 36)</b>							<b>0,00</b>	<b>0,00</b>	<b>0,00</b>
<b>SA5</b>	<b>Saldo (5) Geldfluss aus der voranschlagswirksamen Gebarung (Saldo 3 + Saldo 4)</b>							<b>100.000,00</b>	<b>82.600,00</b>	<b>7.128,00</b>
<b>947</b>	<b>Sonstige Zuschüsse der Länder</b>									
<b>947000</b>	<b>Finanzzuweisungen und Zuschüsse</b>									
<b>Operative Gebarung</b>										
2/947000+861000	Transfers von Ländern, Landesfonds und Landeskammern	2121	3121	15	20.000,00			20.000,00		
<b>SU 21 / 31</b>	<b>Summe Erträge / Einzahlungen operative Gebarung</b>				<b>20.000,00</b>	<b>0,00</b>	<b>0,00</b>	<b>20.000,00</b>	<b>0,00</b>	<b>0,00</b>
<b>SU 22 / 32</b>	<b>Summe Aufwendungen / Auszahlungen operative Gebarung</b>				<b>0,00</b>	<b>0,00</b>	<b>0,00</b>	<b>0,00</b>	<b>0,00</b>	<b>0,00</b>
<b>SA 0 / SA 1</b>	<b>(0) Nettoergebnis (21 - 22) / (1) Geldfluss operative Gebarung (31 – 32)</b>				<b>20.000,00</b>	<b>0,00</b>	<b>0,00</b>	<b>20.000,00</b>	<b>0,00</b>	<b>0,00</b>
<b>SU 23</b>	<b>Summe Haushaltsrücklagen</b>				<b>0,00</b>	<b>0,00</b>	<b>0,00</b>	<b>0,00</b>	<b>0,00</b>	<b>0,00</b>

	MVAG EH	MVAG FH	QU	Ergebnisvoranschlag			Finanzierungsvoranschlag		
				VA 2022	VA 2021	RA 2020	VA 2022	VA 2021	RA 2020
<b>SA00</b>	<b>Nettoergebnis nach Zuw./Entn. Haushaltsrücklagen (Saldo 0 +/- SU23)</b>			<b>20.000,00</b>	<b>0,00</b>	<b>0,00</b>			
<b>Investive Gebarung</b>									
<b>SU 33</b>	<b>Summe Einzahlungen investive Gebarung</b>						<b>0,00</b>	<b>0,00</b>	<b>0,00</b>
<b>SU 34</b>	<b>Summe Auszahlungen investive Gebarung</b>						<b>0,00</b>	<b>0,00</b>	<b>0,00</b>
<b>SA2</b>	<b>Saldo (2) Geldfluss aus der Investiven Gebarung (33 – 34)</b>						<b>0,00</b>	<b>0,00</b>	<b>0,00</b>
<b>SA3</b>	<b>Saldo (3) Nettofinanzierungssaldo (Saldo 1 + Saldo 2)</b>						<b>20.000,00</b>	<b>0,00</b>	<b>0,00</b>
<b>Finanzierungstätigkeit</b>									
<b>SU 35</b>	<b>Summe Einzahlungen aus der Finanzierungstätigkeit</b>						<b>0,00</b>	<b>0,00</b>	<b>0,00</b>
<b>SU 36</b>	<b>Summe Auszahlungen aus der Finanzierungstätigkeit</b>						<b>0,00</b>	<b>0,00</b>	<b>0,00</b>
<b>SA4</b>	<b>Saldo (4) Geldfluss aus der Finanzierungstätigkeit (35 – 36)</b>						<b>0,00</b>	<b>0,00</b>	<b>0,00</b>
<b>SA5</b>	<b>Saldo (5) Geldfluss aus der voranschlagswirksamen Gebarung (Saldo 3 + Saldo 4)</b>						<b>20.000,00</b>	<b>0,00</b>	<b>0,00</b>
<b>98</b>	<b>Haushaltsausgleich</b>								
<b>981</b>	<b>Haushaltsausgleich durch Rücklagen</b>								
<b>981000</b>	<b>Haushaltsausgleich</b>								
<b>Operative Gebarung</b>									
<b>SU 21 / 31</b>	<b>Summe Erträge / Einzahlungen operative Gebarung</b>			<b>0,00</b>	<b>0,00</b>	<b>0,00</b>	<b>0,00</b>	<b>0,00</b>	<b>0,00</b>
1/981000-729910	Zuführungen aus der operativen an die investive Gebarung	2225	3225 24		5.600,00			5.600,00	
<b>SU 22 / 32</b>	<b>Summe Aufwendungen / Auszahlungen operative Gebarung</b>			<b>0,00</b>	<b>5.600,00</b>	<b>0,00</b>	<b>0,00</b>	<b>5.600,00</b>	<b>0,00</b>
<b>SA 0 / SA 1</b>	<b>(0) Nettoergebnis (21 - 22) / (1) Geldfluss operative Gebarung (31 – 32)</b>			<b>0,00</b>	<b>-5.600,00</b>	<b>0,00</b>	<b>0,00</b>	<b>-5.600,00</b>	<b>0,00</b>
<b>SU 23</b>	<b>Summe Haushaltsrücklagen</b>			<b>0,00</b>	<b>0,00</b>	<b>0,00</b>	<b>0,00</b>	<b>0,00</b>	<b>0,00</b>
<b>SA00</b>	<b>Nettoergebnis nach Zuw./Entn. Haushaltsrücklagen (Saldo 0 +/- SU23)</b>			<b>0,00</b>	<b>-5.600,00</b>	<b>0,00</b>			
<b>Investive Gebarung</b>									
<b>SU 33</b>	<b>Summe Einzahlungen investive Gebarung</b>						<b>0,00</b>	<b>0,00</b>	<b>0,00</b>
<b>SU 34</b>	<b>Summe Auszahlungen investive Gebarung</b>						<b>0,00</b>	<b>0,00</b>	<b>0,00</b>
<b>SA2</b>	<b>Saldo (2) Geldfluss aus der Investiven Gebarung (33 – 34)</b>						<b>0,00</b>	<b>0,00</b>	<b>0,00</b>
<b>SA3</b>	<b>Saldo (3) Nettofinanzierungssaldo (Saldo 1 + Saldo 2)</b>						<b>0,00</b>	<b>-5.600,00</b>	<b>0,00</b>
<b>Finanzierungstätigkeit</b>									
<b>SU 35</b>	<b>Summe Einzahlungen aus der Finanzierungstätigkeit</b>						<b>0,00</b>	<b>0,00</b>	<b>0,00</b>
<b>SU 36</b>	<b>Summe Auszahlungen aus der Finanzierungstätigkeit</b>						<b>0,00</b>	<b>0,00</b>	<b>0,00</b>
<b>SA4</b>	<b>Saldo (4) Geldfluss aus der Finanzierungstätigkeit (35 – 36)</b>						<b>0,00</b>	<b>0,00</b>	<b>0,00</b>
<b>SA5</b>	<b>Saldo (5) Geldfluss aus der voranschlagswirksamen Gebarung (Saldo 3 + Saldo 4)</b>						<b>0,00</b>	<b>-5.600,00</b>	<b>0,00</b>

Personaldaten iSd ÖStp (Anlage 4)



Gruppe 1 - gesamt	Dienstverhältnis zu Gemeinde, dienstleistend in einer Dienststelle, bezahlt aus dem Budget		Personalaufwendungen, Aktive, betriebsmäßige Darstellung exklusive Ausgliederungen				
	Köpfe	VBÄ	davon melden Gemeinden optional				gesamt
Bezüge (L und G: Unterklasse 50-55)			Nebengebühren (L und G: Gruppen 564-569)	Dienstgeberbeiträge (L und G: Unterklasse 58)	Weitere Aufwendungen	Kontenklasse 5	
BeamtInnen							
Vertragsbedienstete	21,0	16,2					
KV-Bedienstete (Kollektivvertrag)							
Summe	21,0	16,2					
<b>darunter (Teilmengen der Gruppe 1)</b>							
MusikschullehrerInnen							
KindergärtnerInnen und							
Bedienstete nicht-ausgliederter Krankenanstalten							
<b>Gruppe 1a - Ausbildungsverhältnisse (insb. Lehrlinge)</b>							

Gruppe 2 - gesamt	Dienstverhältnis zur Gemeinde, dienstleistend bei sonstigem Rechtsträger, bezahlt aus dem Budget		Personalaufwendungen, Aktive, Ausgliederter				
	Köpfe	VBÄ	davon melden Gemeinden optional				gesamt
Bezüge (L und G: Unterklasse 50-55)			Nebengebühren (L und G: Gruppen 564-569)	Dienstgeberbeiträge (L und G: Unterklasse 58)	Weitere Aufwendungen	Kontenklasse 5	
BeamtInnen							
Vertragsbedienstete							
Summe	0,0	0,0					

BeamtInnen-PensionistInnen zum 31.12.2022			
	Anzahl	Ø-Pensionshöhe /Mt. <sup>1)</sup>	
RuhegenussbezieherInnen			
Hinterbliebene <sup>2)</sup>			
<b>Neue RuhegenussbezieherInnen im Bezugsjahr 2022</b>			
	Anzahl	Ø-Pensionsantrittsalter	Ø-Pensionshöhe /Mt. <sup>1)</sup>
Alterspension <sup>3)</sup>			
Dienstunfähigkeit <sup>4)</sup>			
vorzeitige Pensionierung mit Abschlag <sup>5)</sup>			
vorzeitige Pensionierung ohne Abschlag <sup>6)</sup>			
Pensionierungen gesamt	0,0	0,0	0,0
1) Durchschnittspension im Dezember laut Personalstatistik-Festlegungen ohne Sonderzahlungen, ohne Pflegegeld und ohne sonstige Transferleistungen; brutto 2) Witwen-, Witwer-, Waisenversorgungsbezüge und vergleichbare Leistungen 3) Ruhebezüge aufgrund einer Ruhestandsversetzung durch Erklärung iSd § 15 iVm § 236c Abs. 1 BDG 1979, eines Übertritts in den Ruhestand oder einer vergleichbaren Regelung 4) Ruhebezüge aufgrund einer Ruhestandsversetzung wegen dauernder Dienstunfähigkeit 5) Ruhebezüge aufgrund einer Ruhestandsversetzung vor dem Mindestalter für eine Ruhestandsversetzung durch Erklärung iSd Z 3, die eine Minderung der Bemessungsgrundlage bewirkt (z.B. § 207n BDG 1979) 6) Ruhebezüge aufgrund einer Ruhestandsversetzung vor dem Mindestalter für eine Ruhestandsversetzung durch Erklärung iSd Z 3, die keine Minderung der Bemessungsgrundlage bewirkt (z.B. § 207n BDG 1979)			
<b>Pensionsausgaben für das Bezugsjahr 2022</b>			
Summe	0,00		

Nachweis über Transferzahlungen (Anlage 6a)





Haushaltskonto	Bezeichnung Ansatz	Bezeichnung Post	Summe Einzahlungen	Summe Auszahlungen
<b>Transferzahlungen von/an Bund, Bundesfonds, Bundeskammern</b>				
<b>Gesamtsumme Transferzahlungen von/an Bund, Bundesfonds, Bundeskammern</b>			<b>1.312.000,00</b>	<b>0,00</b>
<b>Summe Kapitaltransfers</b>			<b>0,00</b>	<b>0,00</b>
<b>Summe Laufende Transfers</b>			<b>1.312.000,00</b>	<b>0,00</b>
2/925000+859400	Ertragsanteile an ge- meinschaftl.Bundesabg.	Ertragsanteile	1.312.000,00	
<b>Transferzahlungen von/an Länder, Landesfonds, Landesammern</b>				
<b>Gesamtsumme Transferzahlungen von/an Länder, Landesfonds, Landesammern</b>			<b>109.300,00</b>	<b>270.000,00</b>
<b>Summe Kapitaltransfers</b>			<b>0,00</b>	<b>0,00</b>
<b>Summe Laufende Transfers</b>			<b>109.300,00</b>	<b>270.000,00</b>
2/024000+816000	Wahlamt	Kostenersätze, Wahlen	2.300,00	
2/876000+861000	Rollfahrebetrieb	Transfers von Ländern, Landesfonds und Landesammern	3.000,00	
6/612000+871000	Gemeindestrassen	Kapitaltransfers aus Gemeinde-Bedarfszuweisungsmittel	100.000,00	
6/710000+871000	Wirtschaftsförderung Land-u.forstw.Wegebau	Kapitaltransfers aus Gemeinde-Bedarfszuweisungsmittel	4.000,00	
1/419000-751000	Sonstige Einrichtungen u.Maßnahmen	Transfers an Land, Sozialhilfe Wohnsitzgemeindebeitrag		7.000,00
1/419000-751100	Sonstige Einrichtungen u.Maßnahmen	Transfers an Land, Sozialhilfeumlage		217.000,00
1/439000-751000	Jugendwohlfahrt	Transfers an Land, Jugendwohlfahrtsumlage		41.000,00
1/510000-751000	Medizinische Bereichsversorgung	Transfers an Land, Gemeindeärztl. Dienst		5.000,00
<b>Transferzahlungen von/an Gemeinden, Gemeindeverbände, Gemeindefonds</b>				
<b>Gesamtsumme Transferzahlungen von/an Gemeinden, Gemeindeverbände, Gemeindefonds</b>			<b>0,00</b>	<b>0,00</b>
<b>Summe Kapitaltransfers</b>			<b>0,00</b>	<b>0,00</b>
<b>Summe Laufende Transfers</b>			<b>0,00</b>	<b>0,00</b>
<b>Transferzahlungen von/an Sozialversicherungsträger</b>				
<b>Gesamtsumme Transferzahlungen von/an Sozialversicherungsträger</b>			<b>4.000,00</b>	<b>438.700,00</b>
<b>Summe Kapitaltransfers</b>			<b>0,00</b>	<b>0,00</b>
<b>Summe Laufende Transfers</b>			<b>4.000,00</b>	<b>438.700,00</b>
2/813000+816000	Müllbeseitigung	Kostenersätze, GV Krems	4.000,00	
1/022000-752000	Standesamt	Transfers an Gemeinden, Gmeindeverbände, Standesamtverband		16.700,00
1/220000-729000	Berufsbildende Pflichtschulen	Sonstige Aufwendungen, Berufsschülerhaltungsbeitrag		25.000,00
1/562000-752000	Beiträge zum Krankenanstaltensprengel	Sprengelbeitrag NÖKAS Umlage		397.000,00
<b>Transferzahlungen von/an sonst. Träger des öffentlichen Rechts</b>				
<b>Gesamtsumme Transferzahlungen von/an sonst. Träger des öffentlichen Rechts</b>			<b>0,00</b>	<b>31.800,00</b>
<b>Summe Kapitaltransfers</b>			<b>0,00</b>	<b>0,00</b>
<b>Summe Laufende Transfers</b>			<b>0,00</b>	<b>31.800,00</b>

Haushaltskonto	Bezeichnung Ansatz	Bezeichnung Post	Summe Einzahlungen	Summe Auszahlungen
<b>Transferzahlungen von/an sonst. Träger des öffentlichen Rechts</b>				
	<b>Gesamtsumme Transferzahlungen von/an sonst. Träger des öffentlichen Rechts</b>		<b>0,00</b>	<b>31.800,00</b>
	<b>Summe Kapitaltransfers</b>		<b>0,00</b>	<b>0,00</b>
	<b>Summe Laufende Transfers</b>		<b>0,00</b>	<b>31.800,00</b>
1/212000-752000	Schulgemeindeverbandsumlage	Transfers an Gemeinden, Gmeindeverbände, Schulumlage Neue Mittelschule (Mautern, Spitz)		29.500,00
1/214000-752000	POLY Schulumlage Krems	Transfers an Gemeinden, Gmeindeverbände, Schulumlagen Polytechnische Schulumlage		2.300,00
<b>Gesamtsumme</b>			<b>1.425.300,00</b>	<b>740.500,00</b>

Nachweis über Haushaltsrücklagen und  
Zahlungsmittelreserven (Anlage 6b)



Haushaltsrücklagen		Rücklagenstand			Rücklagenstand	Zahlungsmittelreserven	
Nr.	Verwendungszweck	31.12.2021	Zuführungen	Entnahmen	31.12.2022	Stand aktuell	Konto-/Sparbuchnummer
8/9990934/00001	Wasserrücklage, Ansatz 850, Kremser Bank AT86 2022 8077 3308 8194	2.500,00			2.500,00	2.485,62	ZW 5 294005 AT86 2022 8077 3308 8194
8/9990934/00002	Kanalrücklage, Ansatz 851, Raika AT68 3239 7000 0007 6414	35.200,00			35.200,00	35.249,17	ZW 6 294006 AT68 3239 7000 0007 6414
8/9990934/00003	Rücklage Feuerwehren, Ansatz 164, Kremser Bank AT42 2022 8077 3350 1915	70.600,00			70.600,00	70.665,94	ZW 10 294010 AT42 2022 8077 3350 1915
8/9990934/00004	Rücklage Bauhof, Ansatz 820, Raika AT03 3239 7070 0090 0100	0,00			0,00	104.483,80	ZW 11 294011 AT03 3239 7070 0090 0100
8/9990935/00002	Eröffnungsrücklage (50 % Saldo EB)	3.382.400,00			3.382.400,00		
<b>Gesamtsummen</b>		<b>3.490.700,00</b>	<b>0,00</b>	<b>0,00</b>	<b>3.490.700,00</b>	<b>212.884,53</b>	



Einzelnachweis über Finanzschulden und Schuldendienst  
(Anlage 6c)

Kontonummer Darlehensnr.	Ansatz	Darlehensgeber/Sitz des Gläubigers Aktenzahl	Verwendungszweck Genehmigungsdatum/-vermerk	Beschluss- Datum	Zinssatz	Währung	Laufzeit
<b>1. Darlehen für Investitionszwecke (Dfl)</b>							
<b>1.1. ... von Trägern des öffentlichen Rechts</b>							
<b>1.1.1. ... von Bund, Bundesfonds, Bundeskammern</b>							
10008 4	612000	Raiffeisenbank Krems eGen/AT	Gemeindestr.u.Wege, AT79 3239 7018 1090 1510	14.07.2016	0,000%	EUR	01.10.2016 - 30.06.2036
10008 5	850000	Raiffeisenbank Krems eGen/AT	Wasserleitungsbau , AT61 3239 7022 1090 1510		0,890%	EUR	01.12.2017 - 01.12.2042
10008 6	851000	Raiffeisenbank Krems eGen/AT	Kanalausbau , AT08 3239 7023 1090 1510		0,890%	EUR	01.12.2017 - 01.12.2042
10008 7	817000	Raiffeisenbank Krems eGen/AT	Sanierung Friedhof, AT26 3239 7019 1090 1510	14.07.2016	0,000%	EUR	01.10.2016 - 30.06.2036
<b>1.1.2. ... von Ländern, Landesfonds, Landesammern</b>							
10003 28062	846000	HYPO NOE/AT	Kindergartenwohnung, AT70 5310 0073 2020 6000		0,500%	EUR	01.01.1981 - 31.12.2023
10004 28204	859999	Land NÖ/AT	NÖ WWF, WVA BA 03, 602503593		1,000%	EUR	01.05.2004 - 01.11.2033
10004 28205	859999	Land NÖ/AT	NÖ WWF, ABA04, 602510980		1,000%	EUR	02.11.2007 - 01.11.2037
10004 28206	859999	Land NÖ/AT	NÖWWF,WVA BA06 Darlehen, 602514234		1,000%	EUR	25.03.2008 - 01.11.2037
10004 28207	859999	Land NÖ/AT	NÖ WWF ABA BA10, 602514706		0,000%	EUR	01.05.2008 - 01.05.2033
<b>1.1.3. ... von Gemeinden, Gemeindeverbänden, Gemeindefonds</b>							
<b>1.1.4. ... von Sozialversicherungsträgern</b>							
<b>1.1.5. ... von sonstigen Trägern des öffentlichen Rechts</b>							
<b>1.2. ... von Beteiligungen der Gebietskörperschaft (ohne Finanzunternehmungen)</b>							
<b>1.3. ... von Unternehmen (ohne Beteiligungen und ohne Finanzunternehmungen)</b>							
319 1	612000	NÖVOG Infrastruktur GmbH/AT	Grundankauf Bahnhofsgelände	05.12.2013	3,000%	EUR	01.01.2013 - 31.12.2022
10008 8	710000	Raiffeisenbank Krems eGen/AT	Güterwege 2020, AT43 3239 7026 1090 1510	16.12.2020	0,000%	EUR	30.12.2020 - 30.06.2045



Kontonummer Darlehensnr.	Darlehenshöhe Gesamt	Buchwert 31.12.2021	Zugang	Tilgung	Zinsen	Summe Schuldendienst	Schuldendienst- ersätze	Buchwert 31.12.2022	Netto Schuldendienst
10008 4	79.700,00	59.200,00		3.900,00	600,00	4.500,00		55.300,00	4.500,00
10008 5	380.000,00	322.900,00		14.200,00	2.900,00	17.100,00		308.700,00	17.100,00
10008 6	245.800,00	209.000,00		9.200,00	1.900,00	11.100,00		199.800,00	11.100,00
10008 7	40.000,00	29.700,00		2.000,00	300,00	2.300,00		27.700,00	2.300,00
10003 28062	65.550,89	15.300,00		2.300,00	100,00	2.400,00		13.000,00	2.400,00
10004 28204	27.039,00	31.800,00						31.800,00	
10004 28205	39.369,00	44.400,00						44.400,00	
10004 28206	21.051,00	23.600,00						23.600,00	
10004 28207	23.573,00	26.800,00						26.800,00	
319 1	76.265,90	7.600,00		7.600,00		7.600,00			7.600,00
10008 8	83.600,00	79.100,00		3.200,00	400,00	3.600,00		75.900,00	3.600,00

Kontonummer Darlehensnr.	Ansatz	Darlehensgeber/Sitz des Gläubigers Aktenzahl	Verwendungszweck Genehmigungsdatum/-vermerk	Beschluss- Datum	Zinssatz	Währung	Laufzeit
<b>1.4. ... von Finanzunternehmen</b>							
<b>1.4.1. ... von Finanzunternehmen im Inland</b>							
10001 28094	850000	Kremser Bank und Sparkassen Aktiengesellschaft/AT	Wasserleitungsbau, AT72 2022 8000 6204 2684		1,345%	EUR	01.01.1997 - 31.12.2026
10001 28196	851000	Kremser Bank und Sparkassen Aktiengesellschaft/AT	Kanalbau BA 05, AT71 2022 8000 6204 2411		2,515%	EUR	01.01.2001 - 31.12.2022
10001 280941	850000	Kremser Bank und Sparkassen Aktiengesellschaft/AT Darlehen	Wasserleitungsbau, AT12 2022 8077 0705 3950		0,780%	EUR	01.01.2014 - 31.12.2034
10001 280942	851000	Kremser Bank und Sparkassen Aktiengesellschaft/AT Darlehen	Kanalbau, AT11 2022 8077 0705 3968		0,780%	EUR	01.01.2014 - 31.12.2034
10002 1	639000	Raiffeisenbank Krems eGen/AT 17-10.901.510	Hochwasserschutzhalle, AT35 3239 7017 1090 1510		1,190%	EUR	01.01.2012 - 31.12.2040
10002 1608	850000	Raiffeisenbank Krems eGen/AT	Wasserleitung BA03, AT97 3239 7014 1090 1510		0,750%	EUR	01.01.2003 - 31.12.2023
10002 1609	612000	Raiffeisenbank Krems eGen/AT	Straßenbau, AT62 3239 7011 1090 1510		0,750%	EUR	01.01.2002 - 31.12.2026
10002 28095	850000	Raiffeisenbank Krems eGen/AT	Wasserleitung, AT18 3239 7010 1090 1510		0,807%	EUR	01.01.1992 - 31.12.2023
10002 28096	850000	Raiffeisenbank Krems eGen/AT	Wasserleitung, AT44 3239 7015 1090 1510		0,750%	EUR	01.01.2007 - 31.12.2033
10002 28195	851000	Raiffeisenbank Krems eGen/AT	Kanalbau BA 05, AT98 3239 7003 1090 1510		0,807%	EUR	01.01.2001 - 31.12.2022
10003 28200	851000	HYPO NOE/AT	Kanalbau BA 06, AT38 5310 0004 6606 3304		5,300%	EUR	01.01.2001 - 31.12.2025
10003 28201	851000	HYPO NOE/AT	Kanalbau BA 05, AT78 5310 0004 6606 1905		5,300%	EUR	01.01.1998 - 31.12.2023
10003 28202	851000	HYPO NOE/AT	Kanalbau BA 07, AT83 5310 0004 6606 5501		5,300%	EUR	01.01.1999 - 31.12.2023
10003 28203	851000	HYPO NOE/AT	Kanalbau BA 07, AT37 5310 0004 6607 6902		2,246%	EUR	01.01.2001 - 31.12.2024
10006 28197	851000	Kommunalkredit Austria AG/AT	Kanalbau BA 02, Kontonr. 103937		2,000%	EUR	01.01.1990 - 31.12.2029

Kontonummer Darlehensnr.	Darlehenshöhe Gesamt	Buchwert 31.12.2021	Zugang	Tilgung	Zinsen	Summe Schuldendienst	Schuldendienst- ersätze	Buchwert 31.12.2022	Netto Schuldendienst
10001 28094	417.868,60	36.400,00		7.300,00	300,00	7.600,00		29.100,00	7.600,00
10001 28196	516.703,85	13.100,00		13.100,00	100,00	13.200,00			13.200,00
10001 280941	692.100,00	361.300,00		28.900,00	2.800,00	31.700,00		332.400,00	31.700,00
10001 280942	164.600,00	101.300,00		8.100,00	800,00	8.900,00		93.200,00	8.900,00
10002 1	540.000,00	379.800,00		18.500,00	4.500,00	23.000,00		361.300,00	23.000,00
10002 1608	270.000,00	31.500,00		15.700,00	200,00	15.900,00		15.800,00	15.900,00
10002 1609	204.210,66	58.200,00		12.800,00	500,00	13.300,00		45.400,00	13.300,00
10002 28095	3.650.000,00	27.800,00		13.900,00	200,00	14.100,00		13.900,00	14.100,00
10002 28096	512.000,00	259.800,00		20.800,00	2.000,00	22.800,00		239.000,00	22.800,00
10002 28195	516.703,85	6.800,00		6.800,00	100,00	6.900,00			6.900,00
10003 28200	1.017.419,68	187.300,00		46.800,00		46.800,00		140.500,00	46.800,00
10003 28201	109.009,25	11.700,00		5.900,00		5.900,00		5.800,00	5.900,00
10003 28202	109.009,25	11.800,00		5.900,00		5.900,00		5.900,00	5.900,00
10003 28203	65.405,55	7.700,00		3.200,00	100,00	3.300,00		4.500,00	3.300,00
10006 28197	458.420,24	138.200,00		14.500,00	2.400,00	16.900,00		123.700,00	16.900,00

Kontonummer Darlehensnr.	Ansatz	Darlehensgeber/Sitz des Gläubigers Aktenzahl	Verwendungszweck Genehmigungsdatum/-vermerk	Beschluss-Datum	Zinssatz	Währung	Laufzeit
10006 28198	851000	Kommunalkredit Austria AG/AT	Kanalbau BA 03, Kontonr. 108783		2,000%	EUR	01.01.1991 - 31.12.2030
10006 28199	851000	Kommunalkredit Austria AG/AT	Kanalbau BA 04, Kontonr. 108513		2,000%	EUR	01.01.1993 - 31.12.2032
10008 3	639000	Raiffeisenbank Krems eGen/AT	Hochwasserschutz, AT88 3239 7016 1090 1510		0,630%	EUR	01.01.2010 - 31.12.2040
10008 9	612000	Raiffeisenbank Krems eGen/AT	Straßenbauten 2020, AT87 3239 7027 1090 1510	16.12.2020	0,000%	EUR	31.12.2020 - 31.12.2040
10008 10	820000	Raiffeisenbank Krems eGen/AT	Bauabschnitt 1 Bauhof, AT52 3239 7024 1090 1510	16.12.2020	0,000%	EUR	29.12.2020 - 01.07.2045
10008 11	820000	Raiffeisenbank Krems eGen/AT	Bauabschnitt 2 Bauhof, AT96 3239 7025 1090 1510	16.12.2020	0,000%	EUR	30.12.2020 - 01.07.2045
10999 41	850000	Bank unbekannt/AT	Projekt Wasserleitung Wösendorf Hotel Neubau		0,000%	EUR	01.01.2021 - 31.12.2035
10999 49	180000	Bank unbekannt/AT	Zivilschutz - Notstromversorgung		0,000%	EUR	01.01.2022 - 01.01.2042
10999 51	710000	Bank unbekannt/AT	Güterwege Instandsetzung 2022		0,490%	EUR	01.01.2022 - 31.12.2046

## 1.4.2. ... von Finanzunternehmen im Ausland

## 1.5. ... von Sonstigen

**Zwischensumme****2. Finanzschulden für den laufenden Aufwand**

## 2.1. ... von Trägern des öffentlichen Rechts

## 2.1.1. ... von Bund, Bundesfonds, Bundeskammern

## 2.1.2. ... von Ländern, Landesfonds, Landeskammern

## 2.1.3. ... von Gemeinden, Gemeindeverbänden, Gemeindefonds

## 2.1.4. ... von Sozialversicherungsträgern

## 2.1.5. ... von sonstigen Trägern des öffentlichen Rechts

## 2.2. ... von Beteiligungen der Gebietskörperschaft (ohne Finanzunternehmungen)

## 2.3. ... von Unternehmen (ohne Beteiligungen und ohne Finanzunternehmungen)

Kontonummer Darlehensnr.	Darlehenshöhe Gesamt	Buchwert 31.12.2021	Zugang	Tilgung	Zinsen	Summe Schuldendienst	Schuldendienst- ersätze	Buchwert 31.12.2022	Netto Schuldendienst
10006 28198	477.024,48	145.900,00		15.000,00	2.900,00	17.900,00		130.900,00	17.900,00
10006 28199	808.121,92	296.100,00		24.400,00	5.900,00	30.300,00		271.700,00	30.300,00
10008 3	3.000.000,00	1.932.800,00		98.800,00	12.200,00	111.000,00		1.834.000,00	111.000,00
10008 9	102.000,00	96.000,00		3.900,00	500,00	4.400,00		92.100,00	4.400,00
10008 10	100.000,00	70.000,00		3.800,00	500,00	4.300,00		66.200,00	4.300,00
10008 11	100.000,00	70.000,00		3.800,00	500,00	4.300,00		66.200,00	4.300,00
10999 41	50.000,00		25.000,00	2.000,00	300,00	2.300,00		23.000,00	2.300,00
10999 49	20.000,00		25.000,00	2.000,00	300,00	2.300,00		23.000,00	2.300,00
10999 51	90.000,00		40.000,00	2.500,00	400,00	2.900,00		37.500,00	2.900,00
		<b>5.092.900,00</b>	<b>90.000,00</b>	<b>420.800,00</b>	<b>43.700,00</b>	<b>464.500,00</b>	<b>0,00</b>	<b>4.762.100,00</b>	<b>464.500,00</b>

Kontonummer Darlehensnr.	Ansatz	Darlehensgeber/Sitz des Gläubigers Aktenzahl	Verwendungszweck Genehmigungsdatum/-vermerk	Beschluss- Datum	Zinssatz	Währung	Laufzeit
2.4.		... von Finanzunternehmen					
2.4.1.		... von Finanzunternehmen im Inland					
2.4.2.		... von Finanzunternehmen im Ausland					
2.5.		... von Sonstigen					

Zwischensumme

SUMME (1 und 2)

Davon ohne A85-89

Davon A85-89

Kontonummer Darlehensnr.	Darlehenshöhe Gesamt	Buchwert 31.12.2021	Zugang	Tilgung	Zinsen	Summe Schuldendienst	Schuldendienst- ersätze	Buchwert 31.12.2022	Netto Schuldendienst
		0,00	0,00	0,00	0,00	0,00	0,00	0,00	0,00
		5.092.900,00	90.000,00	420.800,00	43.700,00	464.500,00	0,00	4.762.100,00	464.500,00
		2.797.700,00	65.000,00	165.100,00	20.800,00	185.900,00	0,00	2.697.600,00	185.900,00
		2.295.200,00	25.000,00	255.700,00	22.900,00	278.600,00	0,00	2.064.500,00	278.600,00





Nachweis über hausinterne Vergütungen (Anlage 6f)



Gruppenebene	Erträge	Aufwendungen
0 Vertretungskörper und allgemeine Verwaltung	240.100,00	60.000,00
1 Öffentliche Ordnung und Sicherheit	0,00	0,00
2 Unterricht, Erziehung, Sport und Wissenschaft	0,00	83.800,00
3 Kunst, Kultur und Kultus	0,00	39.900,00
4 Soziale Wohlfahrt und Wohnbauförderung	0,00	0,00
5 Gesundheit	0,00	0,00
6 Straßen- und Wasserbau, Verkehr	0,00	97.500,00
7 Wirtschaftsförderung	0,00	0,00
8 Dienstleistungen	269.000,00	227.900,00
9 Finanzwirtschaft	0,00	0,00
<b>Summe</b>	<b>509.100,00</b>	<b>509.100,00</b>



MFP - Ergebnishaushalt Gesamt 1. und 2. Ebene  
- interne Vergütungen enthalten



MVAG	Mittelverwendungs- und aufbringungsgruppen (1. und 2. Ebene)	VA 2022	Plan 2023	Plan 2024	Plan 2025	Plan 2026
<b>211</b>	<b>Erträge aus der operativen Verwaltungstätigkeit</b>	<b>3.787.300,00</b>	<b>3.877.400,00</b>	<b>3.901.500,00</b>	<b>3.988.200,00</b>	<b>4.056.100,00</b>
2111	Erträge aus eigenen Abgaben	608.000,00	598.000,00	589.000,00	589.000,00	589.500,00
2112	Erträge aus Ertragsanteilen	1.312.000,00	1.340.000,00	1.390.000,00	1.450.000,00	1.500.000,00
2113	Erträge aus Gebühren	889.000,00	892.500,00	894.000,00	896.000,00	897.500,00
2114	Erträge aus Leistungen	764.700,00	779.400,00	784.200,00	795.300,00	806.200,00
2115	Erträge aus Besitz und wirtschaftlicher Tätigkeit	79.400,00	79.400,00	79.400,00	79.400,00	79.400,00
2116	Erträge aus Veräußerung und sonstige Erträge	128.900,00	188.000,00	164.800,00	168.500,00	168.500,00
2117	Nicht finanzierungswirksame operative Erträge	5.300,00	100,00	100,00	10.000,00	15.000,00
<b>212</b>	<b>Erträge aus Transfers</b>	<b>616.500,00</b>	<b>299.000,00</b>	<b>281.000,00</b>	<b>281.200,00</b>	<b>281.300,00</b>
2121	Transferertrag von Trägern des öffentlichen Rechts	489.600,00	173.600,00	155.600,00	156.600,00	157.600,00
2122	Transferertrag von Beteiligungen					
2123	Transferertrag von Unternehmen (mit Finanzunternehmen)	1.000,00	1.000,00	1.000,00	1.000,00	1.000,00
2124	Transferertrag von Haushalten und Organisationen ohne Erwerbscharakter	14.800,00	13.300,00	13.300,00	13.300,00	13.300,00
2125	Transferertrag vom Ausland	2.000,00	2.000,00	2.000,00	2.000,00	2.000,00
2126	Investitions- und Tilgungszuschüsse zwischen Unternehmungen und Betrieben der Gebietskörperschaft und der Gebietskörperschaft					
2127	Nicht finanzierungswirksamer Transferertrag	109.100,00	109.100,00	109.100,00	108.300,00	107.400,00
<b>213</b>	<b>Finanzerträge</b>	<b>200,00</b>	<b>200,00</b>	<b>200,00</b>	<b>200,00</b>	<b>200,00</b>
2131	Erträge aus Zinsen	200,00	200,00	200,00	200,00	200,00
2132	Erträge aus Zinsen aus derivativen Finanzinstrumenten ohne Grundgeschäft					
2133	Erträge aus Gewinnentnahmen von marktbestimmten Betrieben					
2134	Sonstige Finanzerträge					
2135	Erträge aus Dividenden/Gewinnausschüttungen					
2136	Sonstige nicht finanzierungswirksame Finanzerträge					
<b>21</b>	<b>Summe Erträge</b>	<b>4.404.000,00</b>	<b>4.176.600,00</b>	<b>4.182.700,00</b>	<b>4.269.600,00</b>	<b>4.337.600,00</b>
<b>221</b>	<b>Personalaufwand</b>	<b>878.700,00</b>	<b>896.400,00</b>	<b>908.600,00</b>	<b>938.500,00</b>	<b>962.500,00</b>
2211	Personalaufwand (Bezüge, Nebengeb., Mehrleistungen)	685.800,00	699.500,00	711.900,00	727.300,00	742.000,00
2212	Gesetzlicher und freiwilliger Sozialaufwand	181.300,00	185.300,00	185.100,00	199.600,00	208.900,00
2213	Sonstiger Personalaufwand					
2214	Nicht finanzierungswirksamer Personalaufwand	11.600,00	11.600,00	11.600,00	11.600,00	11.600,00
<b>222</b>	<b>Sachaufwand (ohne Transferaufwand)</b>	<b>2.170.900,00</b>	<b>2.104.000,00</b>	<b>2.112.000,00</b>	<b>2.103.100,00</b>	<b>2.087.700,00</b>
2221	Gebrauchs- und Verbrauchsgüter, Handelswaren	89.900,00	75.500,00	76.100,00	75.500,00	75.500,00
2222	Verwaltungs- und Betriebsaufwand	227.100,00	227.400,00	227.500,00	227.200,00	227.200,00

MVAG	Mittelverwendungs- und aufbringungsgruppen (1. und 2. Ebene)	VA 2022	Plan 2023	Plan 2024	Plan 2025	Plan 2026
2223	Leasing- und Mietaufwand	32.000,00	33.000,00	33.100,00	33.200,00	33.300,00
2224	Instandhaltung	222.800,00	182.800,00	181.800,00	181.800,00	181.800,00
2225	Sonstiger Sachaufwand	978.700,00	1.011.500,00	1.031.200,00	1.048.400,00	1.061.800,00
2226	Nicht finanzierungswirksamer Sachaufwand	620.400,00	573.800,00	562.300,00	537.000,00	508.100,00
<b>223</b>	<b>Transferaufwand (laufende Transfers und Kapitaltransfers)</b>	<b>1.154.100,00</b>	<b>1.186.600,00</b>	<b>1.230.800,00</b>	<b>1.244.300,00</b>	<b>1.296.400,00</b>
2231	Transferaufwand an Träger des öffentlichen Rechts	803.700,00	833.600,00	867.200,00	901.100,00	936.600,00
2232	Transferaufwand an Beteiligungen					
2233	Transferaufwand an Unternehmen (mit Finanzunternehmen)	276.300,00	293.800,00	304.400,00	284.000,00	300.600,00
2234	Transferaufwand an Haushalte und Organisationen ohne Erwerbscharakter	74.100,00	59.200,00	59.200,00	59.200,00	59.200,00
2235	Transferaufwand an das Ausland					
2236	Investitions- und Tilgungszuschüsse zwischen Unternehmungen und Betrieben der Gebietskörperschaft und der Gebietskörperschaft					
2237	Nicht finanzierungswirksamer Transferaufwand					
<b>224</b>	<b>Finanzaufwand</b>	<b>45.700,00</b>	<b>42.300,00</b>	<b>38.000,00</b>	<b>36.400,00</b>	<b>33.300,00</b>
2241	Zinsen aus Finanzschulden, Finanzierungsleasing, Forderungskauf und derivativen Finanzinstrumenten mit Grundgeschäft	43.700,00	40.300,00	36.000,00	34.400,00	31.300,00
2242	Zinsen und sonstige Aufwendungen aus derivativen Finanzinstrumenten ohne Grundgeschäft					
2243	Gewinnentnahmen von Unternehmungen und marktbestimmten Betrieben der Gebietskörperschaft (innerhalb der Gebietskörperschaft)					
2244	Sonstiger Finanzaufwand	2.000,00	2.000,00	2.000,00	2.000,00	2.000,00
2245	Nicht finanzierungswirksamer Finanzaufwand					
<b>22</b>	<b>Summe Aufwendungen</b>	<b>4.249.400,00</b>	<b>4.229.300,00</b>	<b>4.289.400,00</b>	<b>4.322.300,00</b>	<b>4.379.900,00</b>
<b>SA0</b>	<b>Saldo (0) Nettoergebnis (21 - 22)</b>	<b>154.600,00</b>	<b>-52.700,00</b>	<b>-106.700,00</b>	<b>-52.700,00</b>	<b>-42.300,00</b>
<b>230</b>	<b>Entnahmen von Haushaltsrücklagen</b>	<b>0,00</b>	<b>0,00</b>	<b>0,00</b>	<b>0,00</b>	<b>0,00</b>
2301	Entnahmen von Haushaltsrücklagen					
<b>240</b>	<b>Zuweisung an Haushaltsrücklagen</b>	<b>0,00</b>	<b>0,00</b>	<b>0,00</b>	<b>0,00</b>	<b>0,00</b>
2401	Zuweisung an Haushaltsrücklagen					
<b>23</b>	<b>Summe Haushaltsrücklagen</b>	<b>0,00</b>	<b>0,00</b>	<b>0,00</b>	<b>0,00</b>	<b>0,00</b>
<b>SA00</b>	<b>Nettoergebnis nach Zuweisung und Entnahmen von Haushaltsrücklagen (Saldo 0 +/- SU23)</b>	<b>154.600,00</b>	<b>-52.700,00</b>	<b>-106.700,00</b>	<b>-52.700,00</b>	<b>-42.300,00</b>



MFP - Finanzierungshaushalt Gesamt 1. und 2. Ebene  
- interne Vergütungen enthalten



MVAG	Mittelverwendungs- und aufbringungsgruppen (1. und 2. Ebene)	VA 2022	Plan 2023	Plan 2024	Plan 2025	Plan 2026
<b>311</b>	<b>Einzahlungen aus der operativen Verwaltungstätigkeit</b>	<b>3.777.000,00</b>	<b>3.877.300,00</b>	<b>3.901.400,00</b>	<b>3.978.200,00</b>	<b>4.041.100,00</b>
3111	Einzahlungen aus eigenen Abgaben	608.000,00	598.000,00	589.000,00	589.000,00	589.500,00
3112	Einzahlungen aus Ertragsanteilen	1.312.000,00	1.340.000,00	1.390.000,00	1.450.000,00	1.500.000,00
3113	Einzahlungen aus Gebühren	889.000,00	892.500,00	894.000,00	896.000,00	897.500,00
3114	Einzahlungen aus Leistungen	764.700,00	779.400,00	784.200,00	795.300,00	806.200,00
3115	Einzahlungen aus Besitz und wirtschaftlicher Tätigkeit	79.400,00	79.400,00	79.400,00	79.400,00	79.400,00
3116	Einzahlungen aus Veräußerung von geringwertigen Wirtschaftsgütern (GWG) und sonstige Einzahlungen	123.900,00	188.000,00	164.800,00	168.500,00	168.500,00
<b>312</b>	<b>Einzahlungen aus Transfers (ohne Kapitaltransfers)</b>	<b>507.400,00</b>	<b>189.900,00</b>	<b>171.900,00</b>	<b>172.900,00</b>	<b>173.900,00</b>
3121	Transferzahlungen von Trägern des öffentlichen Rechts	489.600,00	173.600,00	155.600,00	156.600,00	157.600,00
3122	Transferzahlungen von Beteiligungen					
3123	Transferzahlungen von Unternehmen (inkl. Finanzunternehmen)	1.000,00	1.000,00	1.000,00	1.000,00	1.000,00
3124	Transferzahlungen von Haushalte und Organisationen ohne Erwerbscharakter	14.800,00	13.300,00	13.300,00	13.300,00	13.300,00
3125	Transferzahlungen vom Ausland	2.000,00	2.000,00	2.000,00	2.000,00	2.000,00
3126	Investitions- und Tilgungszuschüsse zwischen Unternehmungen und Betrieben der Gebietskörperschaft und der Gebietskörperschaft					
<b>313</b>	<b>Einzahlungen aus Finanzerträgen</b>	<b>200,00</b>	<b>200,00</b>	<b>200,00</b>	<b>200,00</b>	<b>200,00</b>
3131	Einzahlungen aus Zinserträgen	200,00	200,00	200,00	200,00	200,00
3133	Einzahlungen aus Gewinnentnahmen von marktbestimmten Betrieben					
3134	Sonstige Einzahlungen aus Finanzerträgen					
3135	Einzahlungen aus Dividenden/Gewinnausschüttungen					
<b>31</b>	<b>Summe Einzahlungen operative Gebarung</b>	<b>4.284.600,00</b>	<b>4.067.400,00</b>	<b>4.073.500,00</b>	<b>4.151.300,00</b>	<b>4.215.200,00</b>
<b>321</b>	<b>Auszahlungen aus Personalaufwand</b>	<b>867.100,00</b>	<b>884.800,00</b>	<b>897.000,00</b>	<b>926.900,00</b>	<b>950.900,00</b>
3211	Auszahlungen für Personalaufwand Bezüge, Nebengebühren, und Mehrleistungsvergütungen)	685.800,00	699.500,00	711.900,00	727.300,00	742.000,00
3212	Auszahlungen für gesetzliche und freiwillige Sozialaufwendungen	181.300,00	185.300,00	185.100,00	199.600,00	208.900,00
3213	Auszahlungen aus sonstigem Personalaufwand					
<b>322</b>	<b>Auszahlungen aus Sachaufwand (ohne Transferaufwand)</b>	<b>1.550.500,00</b>	<b>1.530.200,00</b>	<b>1.549.700,00</b>	<b>1.566.100,00</b>	<b>1.579.600,00</b>
3221	Auszahlungen für Gebrauchs- und Verbrauchsgüter, Handelswaren	89.900,00	75.500,00	76.100,00	75.500,00	75.500,00
3222	Auszahlungen für Verwaltungs- und Betriebsaufwand	227.100,00	227.400,00	227.500,00	227.200,00	227.200,00
3223	Auszahlungen für Leasing- und Mietaufwand	32.000,00	33.000,00	33.100,00	33.200,00	33.300,00
3224	Auszahlungen für Instandhaltung	222.800,00	182.800,00	181.800,00	181.800,00	181.800,00
3225	Sonstige Auszahlungen aus Sachaufwand	978.700,00	1.011.500,00	1.031.200,00	1.048.400,00	1.061.800,00
<b>323</b>	<b>Auszahlungen aus Transfers (ohne Kapitaltransfers)</b>	<b>1.139.000,00</b>	<b>1.186.500,00</b>	<b>1.230.700,00</b>	<b>1.244.200,00</b>	<b>1.296.300,00</b>
3231	Transferzahlungen an Träger des öffentlichen Rechts	803.700,00	833.600,00	867.200,00	901.100,00	936.600,00
3232	Transferzahlungen an Beteiligungen					

MVAG	Mittelverwendungs- und aufbringungsgruppen (1. und 2. Ebene)	VA 2022	Plan 2023	Plan 2024	Plan 2025	Plan 2026
3233	Transferzahlungen an Unternehmen (inkl. Finanzunternehmen)	276.300,00	293.800,00	304.400,00	284.000,00	300.600,00
3234	Transferzahlungen an Haushalte und Organisationen ohne Erwerbscharakter	59.000,00	59.100,00	59.100,00	59.100,00	59.100,00
3235	Transferzahlungen an das Ausland					
3236	Investitions- und Tilgungszuschüsse zwischen Unternehmungen und Betrieben der Gebietskörperschaft und der Gebietskörperschaft					
<b>324</b>	<b>Auszahlungen aus Finanzaufwand</b>	<b>45.700,00</b>	<b>42.300,00</b>	<b>38.000,00</b>	<b>36.400,00</b>	<b>33.300,00</b>
3241	Auszahlungen für Zinsaufwand, für Finanzierungsleasing, für Forderungskauf, für Finanzschulden und derivative Finanzinstrumente mit Grundgeschäft	43.700,00	40.300,00	36.000,00	34.400,00	31.300,00
3242	Auszahlungen für Zinsen aus derivativen Finanzinstrumenten ohne Grundgeschäft					
3243	Auszahlung aus Gewinnentnahmen von marktbestimmten Betrieben					
3244	Sonstige Auszahlungen aus Finanzaufwendungen	2.000,00	2.000,00	2.000,00	2.000,00	2.000,00
<b>32</b>	<b>Summe Auszahlungen operative Gebarung</b>	<b>3.602.300,00</b>	<b>3.643.800,00</b>	<b>3.715.400,00</b>	<b>3.773.600,00</b>	<b>3.860.100,00</b>
<b>SA1</b>	<b>Saldo (1) Geldfluss aus der Operativen Gebarung (31 – 32)</b>	<b>682.300,00</b>	<b>423.600,00</b>	<b>358.100,00</b>	<b>377.700,00</b>	<b>355.100,00</b>
<b>331</b>	<b>Einzahlungen aus der Investitionstätigkeit</b>	<b>5.000,00</b>	<b>0,00</b>	<b>0,00</b>	<b>0,00</b>	<b>0,00</b>
3311	Einzahlungen aus der Veräußerung von immateriellem Vermögen					
3312	Einzahlungen aus der Veräußerung von Grundstücken und Grundstückeinrichtungen					
3313	Einzahlungen aus der Veräußerung von Gebäuden und Bauten					
3314	Einzahlungen aus der Veräußerung von technischen Anlagen, Fahrzeuge und Maschinen	5.000,00				
3315	Einzahlungen aus der Veräußerung von Amts-, Betriebs- und Geschäftsausstattung					
3316	Einzahlungen aus der Veräußerung von Kulturgütern					
3317	Einzahlungen aus der Veräußerung von Beteiligungen					
<b>332</b>	<b>Einzahlungen aus der Rückzahlung von Darlehen sowie gewährten Vorschüssen</b>	<b>0,00</b>	<b>0,00</b>	<b>0,00</b>	<b>0,00</b>	<b>0,00</b>
3321	Einzahlungen aus Darlehen an Träger des öffentlichen Rechts					
3322	Einzahlungen aus Darlehen an Beteiligungen					
3323	Einzahlungen aus Darlehen an Unternehmen und Haushalte					
3325	Einzahlungen aus Vorschüssen und Anzahlungen					
<b>333</b>	<b>Einzahlungen aus Kapitaltransfers</b>	<b>106.400,00</b>	<b>67.200,00</b>	<b>114.100,00</b>	<b>114.100,00</b>	<b>67.200,00</b>
3331	Kapitaltransferzahlungen von Trägern des öffentlichen Rechts	80.400,00	41.200,00	88.100,00	88.100,00	41.200,00
3332	Kapitaltransferzahlungen von Beteiligungen					
3333	Kapitaltransferzahlungen von Unternehmen					
3334	Kapitaltransferzahlungen von Haushalten und Organisationen ohne Erwerbscharakter	26.000,00	26.000,00	26.000,00	26.000,00	26.000,00
3335	Kapitaltransferzahlungen vom Ausland					
<b>33</b>	<b>Summe Einzahlungen investive Gebarung</b>	<b>111.400,00</b>	<b>67.200,00</b>	<b>114.100,00</b>	<b>114.100,00</b>	<b>67.200,00</b>
<b>341</b>	<b>Auszahlungen aus der Investitionstätigkeit</b>	<b>520.300,00</b>	<b>142.100,00</b>	<b>98.800,00</b>	<b>14.000,00</b>	<b>14.000,00</b>

MVAG	Mittelverwendungs- und aufbringungsgruppen (1. und 2. Ebene)	VA 2022	Plan 2023	Plan 2024	Plan 2025	Plan 2026
3411	Auszahlungen für den Erwerb von immateriellem Vermögen	61.600,00	111.600,00	54.800,00	2.000,00	2.000,00
3412	Auszahlungen für den Erwerb von Grundstücken und Grundstückseinrichtungen	293.500,00		2.000,00		
3413	Auszahlungen für den Erwerb von Gebäuden und Bauten		18.000,00			
3414	Auszahlungen für den Erwerb von technischen Anlagen, Fahrzeuge und Maschinen	138.400,00	6.500,00	6.500,00	6.500,00	6.500,00
3415	Auszahlungen für den Erwerb von Amts-, Betriebs- und Geschäftsausstattung	26.800,00	6.000,00	35.500,00	5.500,00	5.500,00
3416	Auszahlungen für den Erwerb von Kulturgütern					
3417	Auszahlungen für den Erwerb von Beteiligungen					
<b>342</b>	<b>Auszahlungen von gewährten Darlehen sowie gewährten Vorschüssen</b>	<b>0,00</b>	<b>0,00</b>	<b>0,00</b>	<b>0,00</b>	<b>0,00</b>
3421	Auszahlung von Darlehen an Träger des öffentlichen Rechts					
3422	Auszahlung von Darlehen an Beteiligungen					
3423	Auszahlung von Darlehen an Unternehmen und Haushalte					
3425	Auszahlungen von Vorschüssen und Anzahlungen					
<b>343</b>	<b>Auszahlungen aus Kapitaltransfers</b>	<b>15.100,00</b>	<b>100,00</b>	<b>100,00</b>	<b>100,00</b>	<b>100,00</b>
3431	Kapitaltransferzahlungen an Träger des öffentlichen Rechts					
3432	Kapitaltransferzahlungen an Beteiligungen					
3433	Kapitaltransferzahlungen an Unternehmen (Finanzunternehmen)					
3434	Kapitaltransferzahlungen an Haushalte und Organisationen ohne Erwerbscharakter	15.100,00	100,00	100,00	100,00	100,00
3435	Kapitaltransferzahlungen an das Ausland					
<b>34</b>	<b>Summe Auszahlungen investive Gebarung</b>	<b>535.400,00</b>	<b>142.200,00</b>	<b>98.900,00</b>	<b>14.100,00</b>	<b>14.100,00</b>
<b>SA2</b>	<b>Saldo (2) Geldfluss aus der Investiven Gebarung (33 – 34)</b>	<b>-424.000,00</b>	<b>-75.000,00</b>	<b>15.200,00</b>	<b>100.000,00</b>	<b>53.100,00</b>
<b>SA3</b>	<b>Saldo (3) Nettofinanzierungssaldo (Saldo 1 + Saldo 2)</b>	<b>258.300,00</b>	<b>348.600,00</b>	<b>373.300,00</b>	<b>477.700,00</b>	<b>408.200,00</b>
<b>351</b>	<b>Einzahlungen aus der Aufnahme von Finanzschulden</b>	<b>90.000,00</b>	<b>0,00</b>	<b>0,00</b>	<b>0,00</b>	<b>0,00</b>
3511	Einzahlungen aus empfangenen Darlehen von öffentlichen Körperschaften und Rechtsträgern					
3512	Einzahlungen aus empfangenen Darlehen von Beteiligungen					
3513	Einzahlungen aus empfangenen Darlehen von Unternehmen und privaten Haushalten					
3514	Einzahlungen aus Finanzschulden (Finanzunternehmen)	90.000,00				
<b>353</b>	<b>Einzahlungen infolge eines Kapitaltausch bei derivativen Finanzinstrumenten mit Grundgeschäft</b>	<b>0,00</b>	<b>0,00</b>	<b>0,00</b>	<b>0,00</b>	<b>0,00</b>
3530	Einzahlungen infolge eines Kapitaltausch bei derivativen Finanzinstrumenten mit Grundgeschäft					
<b>355</b>	<b>Einzahlungen aus dem Abgang von Finanzinstrumenten</b>	<b>0,00</b>	<b>0,00</b>	<b>0,00</b>	<b>0,00</b>	<b>0,00</b>
3550	Einzahlungen aus dem Abgang von Finanzinstrumenten					
<b>35</b>	<b>Summe Einzahlungen aus der Finanzierungstätigkeit</b>	<b>90.000,00</b>	<b>0,00</b>	<b>0,00</b>	<b>0,00</b>	<b>0,00</b>

MVAG	Mittelverwendungs- und aufbringungsgruppen (1. und 2. Ebene)	VA 2022	Plan 2023	Plan 2024	Plan 2025	Plan 2026
<b>361</b>	<b>Auszahlungen aus der Tilgung von Finanzschulden</b>	<b>420.800,00</b>	<b>395.800,00</b>	<b>356.700,00</b>	<b>356.500,00</b>	<b>305.000,00</b>
3611	Auszahlungen aus empfangenen Darlehen von öffentlichen Körperschaften und Rechtsträgern	174.300,00	176.100,00	177.900,00	179.700,00	181.500,00
3612	Auszahlungen aus empfangenen Darlehen von Beteiligungen					
3613	Auszahlungen aus empfangenen Darlehen von Unternehmen und privaten Haushalten	7.600,00				
3614	Auszahlungen aus Finanzschulden	238.900,00	219.700,00	178.800,00	176.800,00	123.500,00
3615	Auszahlung aus der Rückzahlung von Leasingverbindlichkeiten					
<b>363</b>	<b>Auszahlungen infolge eines Kapitaltausch bei derivativen Finanzinstrumenten mit Grundgeschäft</b>	<b>0,00</b>	<b>0,00</b>	<b>0,00</b>	<b>0,00</b>	<b>0,00</b>
3630	Auszahlungen infolge eines Kapitaltausch bei derivativen Finanzinstrumenten mit Grundgeschäft					
<b>365</b>	<b>Auszahlungen für den Erwerb von Finanzinstrumenten</b>	<b>0,00</b>	<b>0,00</b>	<b>0,00</b>	<b>0,00</b>	<b>0,00</b>
3650	Auszahlungen für den Erwerb von Finanzinstrumenten					
<b>36</b>	<b>Summe Auszahlungen aus der Finanzierungstätigkeit</b>	<b>420.800,00</b>	<b>395.800,00</b>	<b>356.700,00</b>	<b>356.500,00</b>	<b>305.000,00</b>
<b>SA4</b>	<b>Saldo (4) Geldfluss aus der Finanzierungstätigkeit (35 – 36)</b>	<b>-330.800,00</b>	<b>-395.800,00</b>	<b>-356.700,00</b>	<b>-356.500,00</b>	<b>-305.000,00</b>
<b>SA5</b>	<b>Saldo (5) Geldfluss aus der voranschlagswirksamen Gebarung (Saldo 3 + Saldo 4)</b>	<b>-72.500,00</b>	<b>-47.200,00</b>	<b>16.600,00</b>	<b>121.200,00</b>	<b>103.200,00</b>

Haushaltspotential (aufbauend auf der Ergebnisrechnung)





MVAG	Mittelverwendungs- und -aufbringungsgruppen	Mittelaufbringung	Mittelverwendung	Saldo
211	Erträge aus der operativen Verwaltungstätigkeit	3.787.300,00		
212	Erträge aus Transfers	616.500,00		
213	Finanzerträge	200,00		
<b>Summe Erträge (SU 21)</b>		<b>4.404.000,00</b>		
2117	Nicht finanzierungswirksame operative Erträge (Auflösung von Rückstellungen und Aktivierte Eigenleistungen)	-5.300,00		
2127	Nicht finanzierungswirksamer Transferertrag (Auflösung von Investitionszuschüssen)	-109.100,00		
2136	Sonstige nicht finanzierungswirksame Finanzerträge (Auflösung von RS Bewertung von Beteiligungen und aktiven Finanzinstrumenten)			
<b>Nicht finanzwirksame Erträge</b>		<b>-114.400,00</b>		
<b>Finanzwirksame Erträge</b>		<b>4.289.600,00</b>		
221	Personalaufwand		878.700,00	
222	Sachaufwand (ohne Transferaufwand)		2.170.900,00	
223	Transferaufwand (laufende Transfers und Kapitaltransfers)		1.154.100,00	
224	Finanzaufwand		45.700,00	
<b>Summe Aufwendungen (SU 22)</b>			<b>4.249.400,00</b>	
2214	Nicht finanzierungswirksamer Personalaufwand (Dotierung RS für Abfertigungen, Jubiläum u. nicht konsumierte Urlaube)		-11.600,00	
2226	Nicht finanzierungswirksamer Sachaufwand (inkl. Abschreibungen, Dotierung von RS Prozess, ausstehende Rechnungen)		-620.400,00	
2237	Nicht finanzierungswirksamer Transferaufwand (Dotierungen von RS f. Pensionen)			
2245	Nicht finanzierungswirksamer Finanzaufwand (Wertberichtigungen zu Finanzinstrumenten, Aufwendungen aus der Bewertung von Beteiligungen)			
<b>Nicht finanzwirksame Aufwendungen</b>			<b>-632.000,00</b>	
<b>Finanzwirksame Aufwendungen</b>			<b>3.617.400,00</b>	
<b>Finanzwirksames Ergebnis</b>		<b>4.289.600,00</b>	<b>3.617.400,00</b>	<b>672.200,00</b>

MVAG	Mittelverwendungs- und -aufbringungsgruppen	Mittelaufbringung	Mittelverwendung	Saldo
332	Einzahlungen aus der Rückzahlung von Darlehen sowie gewährten Vorschüssen (ohne 3325 mit Projektcode - Anzahlungen)			
1141	Vorräte ( - Veränderung)			
1142	Gegebene Anzahlungen auf Vorräte ( - Veränderung)			
1540	Passive Rechnungsabgrenzung			
	Einzahlungen der Kontengruppe 000-089, die keinem Projekt mit Projektcode 1 zugeordnet sind			
	Einzahlungen der Kontengruppe 30, die keinem Projekt mit Projektcode 1 zugeordnet sind	61.200,00		
	- Erträge der Kontogruppe 80 mit Projektcode 1			
2301	Entnahmen von Rücklagen endfälliger Darlehen (Kontengruppe 893)			
<b>Jährliche wiederkehrende Einzahlungen</b>		<b>61.200,00</b>		
36	Auszahlungen aus der Finanzierungstätigkeit (ohne Projektcode 1)		420.800,00	
2401	Zuweisung an Rücklagen endfälliger Darlehen (Kontengruppe 793)			
342	Auszahlungen von gewährten Darlehen sowie gewährten Vorschüssen (ohne 3425 mit Projektcode - Anzahlungen)			
1141	Vorräte ( + Veränderung)			
1142	Gegebene Anzahlungen auf Vorräte ( + Veränderung)			
1170	Aktive Rechnungsabgrenzung			
	Auszahlungen (Investitionen) der Kontengruppe 000-083, die keinem Projekt mit Projektcode 1 zugeordnet sind		81.700,00	
<b>Jährliche wiederkehrende Auszahlungen</b>			<b>502.500,00</b>	
	Kontengruppe 871, KT der Ergebnisrechnung, mit Projektcode (BZ)	-208.000,00		
<b>Summe Kapitaltransfers der Ergebnisrechnung</b>		<b>-208.000,00</b>		
<b>Jährliches Haushaltspotential</b>		<b>4.142.800,00</b>	<b>4.119.900,00</b>	<b>22.900,00</b>
	Jährliches Haushaltspotential	22.900,00		
	kumuliertes Haushaltspotential zum 31.12.2021 (Vorjahr)			
<b>Verfügbares Haushaltspotential</b>		<b>22.900,00</b>		

MVAG	Mittelverwendungs- und -aufbringungsgruppen	Mittelaufbringung	Mittelverwendung	Saldo
<i>informativ</i>	im verfügbaren Haushaltspotential enthaltene Bedarfszuweisungen zur Liquiditätssteigerung aus Kontogruppe 871, KT der Ergebnisrechnung ohne Projektcode			
<i>informativ</i>	<b>tatsächlicher Liquiditätsbedarf ohne Rücklagenauflösung (Abgang)</b>	<b>22.900,00</b>		
2401	Zuweisung an Haushaltsrücklagen (Kontengruppe 794)			
2401	Zuweisung an Haushaltsrücklagen (Kontengruppe 795)			
<b>Jährliche Aufwände für Rücklagen</b>			<b>0,00</b>	
2301	Entnahmen von Haushaltsrücklagen (Kontengruppe 894)			
2301	Entnahmen von Haushaltsrücklagen (Kontengruppe 895)			
<b>Jährliche RL-Erträge f. Investitionen (finanzw.)</b>		<b>0,00</b>		
<b>Endbestand kumuliertes Haushaltspotential</b>		<b>22.900,00</b>	<b>0,00</b>	<b>22.900,00</b>



Haushaltspotential inkl. Vorjahr



## Voranschlag 2022

Marktgemeinde Weißenkirchen

## Haushaltspotential (aufbauend auf der Ergebnisrechnung)

MVAG	Mittelverwendungs- und -aufbringungsgruppen	Mittelaufbringung	Mittelverwendung	Saldo
211	Erträge aus der operativen Verwaltungstätigkeit	3.787.300,00		
212	Erträge aus Transfers	616.500,00		
213	Finanzerträge	200,00		
Summe Erträge (SU 21)		<b>4.404.000,00</b>		
2117	Nicht finanzierungswirksame operative Erträge (Auflösung von Rückstellungen und Aktivierte Eigenleistungen)	-5.300,00		
2127	Nicht finanzierungswirksamer Transferertrag (Auflösung von Investitionszuschüssen)	-109.100,00		
2136	Sonstige nicht finanzierungswirksame Finanzerträge (Auflösung von RS Bewertung von Beteiligungen und aktiven Finanzinstrumenten)			
Nicht finanzwirksame Erträge		<b>-114.400,00</b>		
Finanzwirksame Erträge		<b>4.289.600,00</b>		
221	Personalaufwand		878.700,00	
222	Sachaufwand (ohne Transferaufwand)		2.170.900,00	
223	Transferaufwand (laufende Transfers und Kapitaltransfers)		1.154.100,00	
224	Finanzaufwand		45.700,00	
Summe Aufwendungen (SU 22)			<b>4.249.400,00</b>	
2214	Nicht finanzierungswirksamer Personalaufwand (Dotierung RS für Abfertigungen, Jubiläum u. nicht konsumierte Urlaube)		-11.600,00	
2226	Nicht finanzierungswirksamer Sachaufwand (inkl. Abschreibungen, Dotierung von RS Prozess, ausstehende Rechnungen)		-620.400,00	
2237	Nicht finanzierungswirksamer Transferaufwand (Dotierungen von RS f. Pensionen)			
2245	Nicht finanzierungswirksamer Finanzaufwand (Wertberichtigungen zu Finanzinstrumenten, Aufwendungen aus der Bewertung von Beteiligungen)			
Nicht finanzwirksame Aufwendungen			<b>-632.000,00</b>	
Finanzwirksame Aufwendungen			<b>3.617.400,00</b>	
Finanzwirksames Ergebnis		<b>4.289.600,00</b>	<b>3.617.400,00</b>	<b>672.200,00</b>

**Voranschlag 2022**

Marktgemeinde Weißenkirchen

**Haushaltspotential (aufbauend auf der Ergebnisrechnung)**

MVAG	Mittelverwendungs- und -aufbringungsgruppen	Mittelaufbringung	Mittelverwendung	Saldo
332	Einzahlungen aus der Rückzahlung von Darlehen sowie gewährten Vorschüssen (ohne 3325 mit Projektcode - Anzahlungen)			
1141	Vorräte ( - Veränderung)			
1142	Gegebene Anzahlungen auf Vorräte ( - Veränderung)			
1540	Passive Rechnungsabgrenzung Einzahlungen der Kontengruppe 000-089, die keinem Projekt mit Projektcode 1 zugeordnet sind Einzahlungen der Kontengruppe 30, die keinem Projekt mit Projektcode 1 zugeordnet sind - Erträge der Kontogruppe 80 mit Projektcode 1	61.200,00		
2301	Entnahmen von Rücklagen endfälliger Darlehen (Kontengruppe 893)			
Jährliche wiederkehrende Einzahlungen		<b>61.200,00</b>		
36	Auszahlungen aus der Finanzierungstätigkeit (ohne Projektcode 1)		420.800,00	
2401	Zuweisung an Rücklagen endfälliger Darlehen (Kontengruppe 793)			
342	Auszahlungen von gewährten Darlehen sowie gewährten Vorschüssen (ohne 3425 mit Projektcode - Anzahlungen)			
1141	Vorräte ( + Veränderung)			
1142	Gegebene Anzahlungen auf Vorräte ( + Veränderung)			
1170	Aktive Rechnungsabgrenzung Auszahlungen (Investitionen) der Kontengruppe 000-083, die keinem Projekt mit Projektcode 1 zugeordnet sind		81.700,00	
Jährliche wiederkehrende Auszahlungen			<b>502.500,00</b>	
	Kontengruppe 871, KT der Ergebnisrechnung, mit Projektcode (BZ)	-208.000,00		
Summe Kapitaltransfers der Ergebnisrechnung		<b>-208.000,00</b>		
Jährliches Haushaltspotential		<b>4.142.800,00</b>	<b>4.119.900,00</b>	<b>22.900,00</b>
	Jährliches Haushaltspotential	22.900,00		
	kumuliertes Haushaltspotential zum 31.12.2021 (Vorjahr)	72.500,00		
Verfügbares Haushaltspotential		<b>95.400,00</b>		



**Voranschlag 2022**

Marktgemeinde Weißenkirchen

**Haushaltspotential (aufbauend auf der Ergebnisrechnung)**

MVAG	Mittelverwendungs- und -aufbringungsgruppen	Mittelaufbringung	Mittelverwendung	Saldo
informativ	im verfügbaren Haushaltspotential enthaltene Bedarfszuweisungen zur Liquiditätssteigerung aus Kontogruppe 871, KT der Ergebnisrechnung ohne Projektcode			
informativ	tatsächlicher Liquiditätsbedarf ohne Rücklagenauflösung (Abgang)	95.400,00		
2401	Zuweisung an Haushaltsrücklagen (Kontengruppe 794)			
2401	Zuweisung an Haushaltsrücklagen (Kontengruppe 795)			
Jährliche Aufwände für Rücklagen			<b>0,00</b>	
2301	Entnahmen von Haushaltsrücklagen (Kontengruppe 894)			
2301	Entnahmen von Haushaltsrücklagen (Kontengruppe 895)			
Jährliche RL-Erträge f. Investitionen (finanzw.)		<b>0,00</b>		
Endbestand kumuliertes Haushaltspotential		<b>95.400,00</b>	<b>0,00</b>	<b>95.400,00</b>
	- Zuweisungen und Umbuchungen an investive Vorhaben			95.400,00
	Wasserleitungsbau	35.000,00		
	Kanalausbau	60.400,00		
	+ Rückführungen und Umbuchungen von investiven Vorhaben			
Endstand kumuliertes Haushaltspotential nach Berücksichtigung von Zuweisungen und Rückführungen investive Vorhaben				<b>0,00</b>



Nachweis der Investitionstätigkeit



Vorhaben	Vorhabensbezeichnung	RA Vorjahre	VA 2021	VA 2022	Plan 2023	Plan 2024	Plan 2025	Plan 2026	Plan Gesamt (gerundet)
Konto	Bezeichnung								
<b>1000014</b>	<b>Güterwege (2003 bis 2099)</b>								
	<b>Auszahlungen - Investitionen - Mittelverwendung</b>	<b>115.914,14</b>	<b>40.400,00</b>	<b>50.000,00</b>	<b>0,00</b>	<b>0,00</b>	<b>0,00</b>	<b>0,00</b>	<b>206.300,00</b>
	<b>Anschaffungs- oder Herstellungskosten</b>	<b>115.914,14</b>	<b>30.000,00</b>	<b>50.000,00</b>	<b>0,00</b>	<b>0,00</b>	<b>0,00</b>	<b>0,00</b>	<b>195.900,00</b>
5/710000-002000	Straßenbauten Güterwege Arbeitsprogramm Erhaltung 2020	64.779,33							64.800,00
5/710000-002100	Straßenbauten Güterwege Arbeitsprogramm Erhaltung 2019	51.134,81							51.100,00
5/710000-002200	Straßenbauten Güterwege Arbeitsprogramm Erhaltung 2021		30.000,00						30.000,00
5/710000-002300	Straßenbauten Güterwege Arbeitsprogramm Erhaltung 2022			50.000,00					50.000,00
	<b>Korrektur Auszahlungen VA 2021</b>	<b>0,00</b>	<b>10.400,00</b>	<b>0,00</b>	<b>0,00</b>	<b>0,00</b>	<b>0,00</b>	<b>0,00</b>	<b>10.400,00</b>
	<b>Einzahlungen - Finanzierung - Mittelherkunft</b>	<b>126.325,33</b>	<b>30.000,00</b>	<b>50.000,00</b>	<b>10.000,00</b>	<b>10.000,00</b>	<b>10.000,00</b>	<b>10.000,00</b>	<b>246.300,00</b>
	<b>Mittel aus Geldfluss aus der operativen Gebarung</b>	<b>17.000,00</b>	<b>16.000,00</b>	<b>0,00</b>	<b>0,00</b>	<b>0,00</b>	<b>0,00</b>	<b>0,00</b>	<b>33.000,00</b>
6/710000+829910	Zuführung aus der operativen Gebarung		5.600,00						5.600,00
6/710000+829960	Sonstige Erträge - Übernahme Vorjahr	17.000,00	10.400,00						27.400,00
	<b>Bedarfszuweisungen/KTZ</b>	<b>19.799,84</b>	<b>8.000,00</b>	<b>4.000,00</b>	<b>4.000,00</b>	<b>4.000,00</b>	<b>4.000,00</b>	<b>4.000,00</b>	<b>47.800,00</b>
6/710000+301000	Kapitaltransfers von Ländern, Landesfonds und Landeskammern	15.799,84	4.000,00						19.800,00
6/710000+871000	Kapitaltransfers aus Gemeinde- Bedarfszuweisungsmittel	4.000,00	4.000,00	4.000,00	4.000,00	4.000,00	4.000,00	4.000,00	28.000,00
	<b>Haushaltsrücklagen/Zahlungsmittelreserven</b>	<b>0,00</b>	<b>0,00</b>	<b>0,00</b>	<b>0,00</b>	<b>0,00</b>	<b>0,00</b>	<b>0,00</b>	<b>0,00</b>
	<b>Sonstige Kapitaltransfers und Subventionen</b>	<b>5.925,49</b>	<b>6.000,00</b>	<b>6.000,00</b>	<b>6.000,00</b>	<b>6.000,00</b>	<b>6.000,00</b>	<b>6.000,00</b>	<b>41.900,00</b>
6/710000+307000	nicht behobener JAGDPACHT - Kapitaltransfers von privaten Haushalten			6.000,00	6.000,00	6.000,00	6.000,00	6.000,00	30.000,00
6/710000+867000	ALT - Transfers von privaten Organisationen ohne Erwerbszweck, nicht behobener Jagdrecht		6.000,00						6.000,00
6/710000+868000	ALT! Transfers von privaten Haushalten, nicht behobener Jagdrecht	5.925,49							5.900,00
	<b>Darlehen</b>	<b>83.600,00</b>	<b>0,00</b>	<b>40.000,00</b>	<b>0,00</b>	<b>0,00</b>	<b>0,00</b>	<b>0,00</b>	<b>123.600,00</b>
10008/8	Güterwege 2020	83.600,00							83.600,00
10999/51	Güterwege Instandsetzung 2022			40.000,00					40.000,00
	<b>Finanzierungsleasing</b>	<b>0,00</b>	<b>0,00</b>	<b>0,00</b>	<b>0,00</b>	<b>0,00</b>	<b>0,00</b>	<b>0,00</b>	<b>0,00</b>

Vorhaben	Vorhabensbezeichnung	RA Vorjahre	VA 2021	VA 2022	Plan 2023	Plan 2024	Plan 2025	Plan 2026	Plan Gesamt (gerundet)
Konto	Bezeichnung								
	Veräußerung langfristiges Vermögen und sonstiges	0,00	0,00	0,00	0,00	0,00	0,00	0,00	0,00
<b>Finanzierungsergebnis 1000014</b>		<b>10.411,19</b>	<b>-10.400,00</b>	<b>0,00</b>	<b>10.000,00</b>	<b>10.000,00</b>	<b>10.000,00</b>	<b>10.000,00</b>	<b>40.000,00</b>
	<i>inklusive Vorjahre (gerundet)</i>		<b>0,00</b>	<b>0,00</b>	<b>10.000,00</b>	<b>20.000,00</b>	<b>30.000,00</b>	<b>40.000,00</b>	

Vorhaben	Vorhabensbezeichnung	RA Vorjahre	VA 2021	VA 2022	Plan 2023	Plan 2024	Plan 2025	Plan 2026	Plan Gesamt (gerundet)
Konto	Bezeichnung								
<b>1000024</b>	<b>Rettungsdienst Beitrag Rotes Kreuz (2016 bis 2025)</b>								
	<b>Auszahlungen - Investitionen - Mittelverwendung</b>	<b>27.230,00</b>	<b>27.200,00</b>	<b>0,00</b>	<b>0,00</b>	<b>0,00</b>	<b>0,00</b>	<b>0,00</b>	<b>54.400,00</b>
	<b>Anschaffungs- oder Herstellungskosten</b>	<b>27.230,00</b>	<b>27.200,00</b>	<b>0,00</b>	<b>0,00</b>	<b>0,00</b>	<b>0,00</b>	<b>0,00</b>	<b>54.400,00</b>
5/530000-082000	Sonstige Beteiligungen	27.230,00	27.200,00						54.400,00
	<b>Einzahlungen - Finanzierung - Mittelherkunft</b>	<b>17.900,00</b>	<b>36.500,00</b>	<b>0,00</b>	<b>0,00</b>	<b>0,00</b>	<b>0,00</b>	<b>0,00</b>	<b>54.400,00</b>
	<b>Mittel aus Geldfluss aus der operativen Gebarung</b>	<b>17.900,00</b>	<b>0,00</b>	<b>0,00</b>	<b>0,00</b>	<b>0,00</b>	<b>0,00</b>	<b>0,00</b>	<b>17.900,00</b>
6/530000+829960	Sonstige Erträge - Übernahme 2019	17.900,00							17.900,00
	<b>Bedarfszuweisungen/KTZ</b>	<b>0,00</b>	<b>9.400,00</b>	<b>0,00</b>	<b>0,00</b>	<b>0,00</b>	<b>0,00</b>	<b>0,00</b>	<b>9.400,00</b>
6/530000+871000	Kapitaltransfers aus Gemeinde-Bedarfszuweisungsmittel		9.400,00						9.400,00
	<b>Haushaltsrücklagen/Zahlungsmittelreserven</b>	<b>0,00</b>	<b>0,00</b>	<b>0,00</b>	<b>0,00</b>	<b>0,00</b>	<b>0,00</b>	<b>0,00</b>	<b>0,00</b>
	<b>Sonstige Kapitaltransfers und Subventionen</b>	<b>0,00</b>	<b>0,00</b>	<b>0,00</b>	<b>0,00</b>	<b>0,00</b>	<b>0,00</b>	<b>0,00</b>	<b>0,00</b>
	<b>Darlehen</b>	<b>0,00</b>	<b>17.800,00</b>	<b>0,00</b>	<b>0,00</b>	<b>0,00</b>	<b>0,00</b>	<b>0,00</b>	<b>17.800,00</b>
10999/40	Neubau Bezirksstelle Rotes Kreuz		17.800,00						17.800,00
	<b>Finanzierungsleasing</b>	<b>0,00</b>	<b>0,00</b>	<b>0,00</b>	<b>0,00</b>	<b>0,00</b>	<b>0,00</b>	<b>0,00</b>	<b>0,00</b>
	<b>Veräußerung langfristiges Vermögen und sonstiges</b>	<b>0,00</b>	<b>0,00</b>	<b>0,00</b>	<b>0,00</b>	<b>0,00</b>	<b>0,00</b>	<b>0,00</b>	<b>0,00</b>
	<b>Korrektur Einzahlungen VA 2021</b>	<b>0,00</b>	<b>9.300,00</b>	<b>0,00</b>	<b>0,00</b>	<b>0,00</b>	<b>0,00</b>	<b>0,00</b>	<b>9.300,00</b>
<b>Finanzierungsergebnis 1000024</b>		<b>-9.330,00</b>	<b>9.300,00</b>	<b>0,00</b>	<b>0,00</b>	<b>0,00</b>	<b>0,00</b>	<b>0,00</b>	<b>0,00</b>
	<i>inklusive Vorjahre (gerundet)</i>		<b>0,00</b>	<b>0,00</b>	<b>0,00</b>	<b>0,00</b>	<b>0,00</b>	<b>0,00</b>	

Vorhaben	Vorhabensbezeichnung	RA Vorjahre	VA 2021	VA 2022	Plan 2023	Plan 2024	Plan 2025	Plan 2026	Plan Gesamt (gerundet)
Konto	Bezeichnung								
<b>1010000</b>	<b>Rathaus Weißenkirchen (2021 bis 2025)</b>								
	<b>Auszahlungen - Investitionen - Mittelverwendung</b>	<b>0,00</b>	<b>20.000,00</b>	<b>0,00</b>	<b>18.000,00</b>	<b>0,00</b>	<b>0,00</b>	<b>0,00</b>	<b>38.000,00</b>
	<b>Anschaffungs- oder Herstellungskosten</b>	<b>0,00</b>	<b>20.000,00</b>	<b>0,00</b>	<b>18.000,00</b>	<b>0,00</b>	<b>0,00</b>	<b>0,00</b>	<b>38.000,00</b>
5/010000-010000	Gebäude und Bauten - WC Instandsetzung 2022		20.000,00		18.000,00				38.000,00
	<b>Einzahlungen - Finanzierung - Mittelherkunft</b>	<b>0,00</b>	<b>20.000,00</b>	<b>0,00</b>	<b>18.000,00</b>	<b>0,00</b>	<b>0,00</b>	<b>0,00</b>	<b>38.000,00</b>
	<b>Mittel aus Geldfluss aus der operativen Gebarung</b>	<b>0,00</b>	<b>0,00</b>	<b>0,00</b>	<b>0,00</b>	<b>0,00</b>	<b>0,00</b>	<b>0,00</b>	<b>0,00</b>
	<b>Bedarfszuweisungen/KTZ</b>	<b>0,00</b>	<b>20.000,00</b>	<b>0,00</b>	<b>18.000,00</b>	<b>0,00</b>	<b>0,00</b>	<b>0,00</b>	<b>38.000,00</b>
6/010000+871000	Kapitaltransfers aus Gemeinde- Bedarfszuweisungsmittel		20.000,00		18.000,00				38.000,00
	<b>Haushaltsrücklagen/Zahlungsmittelreserven</b>	<b>0,00</b>	<b>0,00</b>	<b>0,00</b>	<b>0,00</b>	<b>0,00</b>	<b>0,00</b>	<b>0,00</b>	<b>0,00</b>
	<b>Sonstige Kapitaltransfers und Subventionen</b>	<b>0,00</b>	<b>0,00</b>	<b>0,00</b>	<b>0,00</b>	<b>0,00</b>	<b>0,00</b>	<b>0,00</b>	<b>0,00</b>
	<b>Darlehen</b>	<b>0,00</b>	<b>0,00</b>	<b>0,00</b>	<b>0,00</b>	<b>0,00</b>	<b>0,00</b>	<b>0,00</b>	<b>0,00</b>
	<b>Finanzierungsleasing</b>	<b>0,00</b>	<b>0,00</b>	<b>0,00</b>	<b>0,00</b>	<b>0,00</b>	<b>0,00</b>	<b>0,00</b>	<b>0,00</b>
	<b>Veräußerung langfristiges Vermögen und sonstiges</b>	<b>0,00</b>	<b>0,00</b>	<b>0,00</b>	<b>0,00</b>	<b>0,00</b>	<b>0,00</b>	<b>0,00</b>	<b>0,00</b>
<b>Finanzierungsergebnis 1010000</b>		<b>0,00</b>	<b>0,00</b>	<b>0,00</b>	<b>0,00</b>	<b>0,00</b>	<b>0,00</b>	<b>0,00</b>	<b>0,00</b>
	<i>inklusive Vorjahre (gerundet)</i>		<b>0,00</b>	<b>0,00</b>	<b>0,00</b>	<b>0,00</b>	<b>0,00</b>	<b>0,00</b>	



Vorhaben	Vorhabensbezeichnung	RA Vorjahre	VA 2021	VA 2022	Plan 2023	Plan 2024	Plan 2025	Plan 2026	Plan Gesamt (gerundet)
Konto	Bezeichnung								
<b>1164000</b>	<b>Feuerwehrrhäuser (2018 bis 2099)</b>								
	<b>Auszahlungen - Investitionen - Mittelverwendung</b>	<b>20.642,31</b>	<b>0,00</b>	<b>0,00</b>	<b>0,00</b>	<b>0,00</b>	<b>0,00</b>	<b>0,00</b>	<b>20.600,00</b>
	<b>Anschaffungs- oder Herstellungskosten</b>	<b>20.642,31</b>	<b>0,00</b>	<b>0,00</b>	<b>0,00</b>	<b>0,00</b>	<b>0,00</b>	<b>0,00</b>	<b>20.600,00</b>
5/164000-794000	Zuweisung an zweckgebundene Haushaltsrücklagen	20.642,31							20.600,00
	<b>Einzahlungen - Finanzierung - Mittelherkunft</b>	<b>20.642,31</b>	<b>0,00</b>	<b>0,00</b>	<b>0,00</b>	<b>0,00</b>	<b>0,00</b>	<b>0,00</b>	<b>20.600,00</b>
	<b>Mittel aus Geldfluss aus der operativen Gebarung</b>	<b>20.642,31</b>	<b>0,00</b>	<b>0,00</b>	<b>0,00</b>	<b>0,00</b>	<b>0,00</b>	<b>0,00</b>	<b>20.600,00</b>
6/164000+829960	Sonstige Erträge - Übernahme 2019	20.642,31							20.600,00
	<b>Bedarfszuweisungen/KTZ</b>	<b>0,00</b>	<b>0,00</b>	<b>0,00</b>	<b>0,00</b>	<b>0,00</b>	<b>0,00</b>	<b>0,00</b>	<b>0,00</b>
	<b>Haushaltsrücklagen/Zahlungsmittelreserven</b>	<b>0,00</b>	<b>0,00</b>	<b>0,00</b>	<b>0,00</b>	<b>0,00</b>	<b>0,00</b>	<b>0,00</b>	<b>0,00</b>
	<b>Sonstige Kapitaltransfers und Subventionen</b>	<b>0,00</b>	<b>0,00</b>	<b>0,00</b>	<b>0,00</b>	<b>0,00</b>	<b>0,00</b>	<b>0,00</b>	<b>0,00</b>
	<b>Darlehen</b>	<b>0,00</b>	<b>0,00</b>	<b>0,00</b>	<b>0,00</b>	<b>0,00</b>	<b>0,00</b>	<b>0,00</b>	<b>0,00</b>
	<b>Finanzierungsleasing</b>	<b>0,00</b>	<b>0,00</b>	<b>0,00</b>	<b>0,00</b>	<b>0,00</b>	<b>0,00</b>	<b>0,00</b>	<b>0,00</b>
	<b>Veräußerung langfristiges Vermögen und sonstiges</b>	<b>0,00</b>	<b>0,00</b>	<b>0,00</b>	<b>0,00</b>	<b>0,00</b>	<b>0,00</b>	<b>0,00</b>	<b>0,00</b>
<b>Finanzierungsergebnis 1164000</b>		<b>0,00</b>	<b>0,00</b>	<b>0,00</b>	<b>0,00</b>	<b>0,00</b>	<b>0,00</b>	<b>0,00</b>	<b>0,00</b>
	<i>inklusive Vorjahre (gerundet)</i>		<b>0,00</b>	<b>0,00</b>	<b>0,00</b>	<b>0,00</b>	<b>0,00</b>	<b>0,00</b>	

Vorhaben	Vorhabensbezeichnung	RA Vorjahre	VA 2021	VA 2022	Plan 2023	Plan 2024	Plan 2025	Plan 2026	Plan Gesamt (gerundet)
Konto	Bezeichnung								
<b>1180000</b>	<b>Zivilschutz (2021 bis 2025)</b>								
	<b>Auszahlungen - Investitionen - Mittelverwendung</b>	<b>0,00</b>	<b>0,00</b>	<b>25.000,00</b>	<b>0,00</b>	<b>0,00</b>	<b>0,00</b>	<b>0,00</b>	<b>25.000,00</b>
	<b>Anschaffungs- oder Herstellungskosten</b>	<b>0,00</b>	<b>0,00</b>	<b>25.000,00</b>	<b>0,00</b>	<b>0,00</b>	<b>0,00</b>	<b>0,00</b>	<b>25.000,00</b>
	5/180000-020000 Maschinen und maschinelle Anlagen			25.000,00					25.000,00
	<b>Einzahlungen - Finanzierung - Mittelherkunft</b>	<b>0,00</b>	<b>0,00</b>	<b>25.000,00</b>	<b>0,00</b>	<b>0,00</b>	<b>0,00</b>	<b>0,00</b>	<b>25.000,00</b>
	<b>Mittel aus Geldfluss aus der operativen Gebarung</b>	<b>0,00</b>	<b>0,00</b>	<b>0,00</b>	<b>0,00</b>	<b>0,00</b>	<b>0,00</b>	<b>0,00</b>	<b>0,00</b>
	<b>Bedarfszuweisungen/KTZ</b>	<b>0,00</b>	<b>0,00</b>	<b>0,00</b>	<b>0,00</b>	<b>0,00</b>	<b>0,00</b>	<b>0,00</b>	<b>0,00</b>
	<b>Haushaltsrücklagen/Zahlungsmittelreserven</b>	<b>0,00</b>	<b>0,00</b>	<b>0,00</b>	<b>0,00</b>	<b>0,00</b>	<b>0,00</b>	<b>0,00</b>	<b>0,00</b>
	<b>Sonstige Kapitaltransfers und Subventionen</b>	<b>0,00</b>	<b>0,00</b>	<b>0,00</b>	<b>0,00</b>	<b>0,00</b>	<b>0,00</b>	<b>0,00</b>	<b>0,00</b>
	<b>Darlehen</b>	<b>0,00</b>	<b>0,00</b>	<b>25.000,00</b>	<b>0,00</b>	<b>0,00</b>	<b>0,00</b>	<b>0,00</b>	<b>25.000,00</b>
	10999/49 Zivilschutz - Notstromversorgung			25.000,00					25.000,00
	<b>Finanzierungsleasing</b>	<b>0,00</b>	<b>0,00</b>	<b>0,00</b>	<b>0,00</b>	<b>0,00</b>	<b>0,00</b>	<b>0,00</b>	<b>0,00</b>
	<b>Veräußerung langfristiges Vermögen und sonstiges</b>	<b>0,00</b>	<b>0,00</b>	<b>0,00</b>	<b>0,00</b>	<b>0,00</b>	<b>0,00</b>	<b>0,00</b>	<b>0,00</b>
<b>Finanzierungsergebnis 1180000</b>		<b>0,00</b>	<b>0,00</b>	<b>0,00</b>	<b>0,00</b>	<b>0,00</b>	<b>0,00</b>	<b>0,00</b>	<b>0,00</b>
	<i>inklusive Vorjahre (gerundet)</i>		<b>0,00</b>	<b>0,00</b>	<b>0,00</b>	<b>0,00</b>	<b>0,00</b>	<b>0,00</b>	

Vorhaben	Vorhabensbezeichnung	RA Vorjahre	VA 2021	VA 2022	Plan 2023	Plan 2024	Plan 2025	Plan 2026	Plan Gesamt (gerundet)
Konto	Bezeichnung								
<b>1360000</b>	<b>Museum (2021 bis 2099)</b>								
	<b>Auszahlungen - Investitionen - Mittelverwendung</b>	<b>0,00</b>	<b>29.000,00</b>	<b>0,00</b>	<b>0,00</b>	<b>0,00</b>	<b>0,00</b>	<b>0,00</b>	<b>29.000,00</b>
	<b>Anschaffungs- oder Herstellungskosten</b>	<b>0,00</b>	<b>29.000,00</b>	<b>0,00</b>	<b>0,00</b>	<b>0,00</b>	<b>0,00</b>	<b>0,00</b>	<b>29.000,00</b>
5/360000-042000	Amts-, Betriebs- und Geschäftsausstattung (Ausstellung Museum)		25.000,00						25.000,00
5/360000-070000	Aktivierungsfähige Rechte (immaterielle Vermögenswerte)		4.000,00						4.000,00
	<b>Einzahlungen - Finanzierung - Mittelherkunft</b>	<b>0,00</b>	<b>29.000,00</b>	<b>0,00</b>	<b>0,00</b>	<b>0,00</b>	<b>0,00</b>	<b>0,00</b>	<b>29.000,00</b>
	<b>Mittel aus Geldfluss aus der operativen Gebarung</b>	<b>0,00</b>	<b>0,00</b>	<b>0,00</b>	<b>0,00</b>	<b>0,00</b>	<b>0,00</b>	<b>0,00</b>	<b>0,00</b>
	<b>Bedarfszuweisungen/KTZ</b>	<b>0,00</b>	<b>28.000,00</b>	<b>0,00</b>	<b>0,00</b>	<b>0,00</b>	<b>0,00</b>	<b>0,00</b>	<b>28.000,00</b>
6/360000+301000	Kapitaltransfers von Ländern, Landesfonds und Landeskammern		28.000,00						28.000,00
	<b>Haushaltsrücklagen/Zahlungsmittelreserven</b>	<b>0,00</b>	<b>0,00</b>	<b>0,00</b>	<b>0,00</b>	<b>0,00</b>	<b>0,00</b>	<b>0,00</b>	<b>0,00</b>
	<b>Sonstige Kapitaltransfers und Subventionen</b>	<b>0,00</b>	<b>1.000,00</b>	<b>0,00</b>	<b>0,00</b>	<b>0,00</b>	<b>0,00</b>	<b>0,00</b>	<b>1.000,00</b>
6/360000+302000	Kapitaltransfers von Gemeinden, Gemeindeverbänden (ohne marktbestimmte Tätigkeit) und Gemeindefonds		1.000,00						1.000,00
	<b>Darlehen</b>	<b>0,00</b>	<b>0,00</b>	<b>0,00</b>	<b>0,00</b>	<b>0,00</b>	<b>0,00</b>	<b>0,00</b>	<b>0,00</b>
	<b>Finanzierungsleasing</b>	<b>0,00</b>	<b>0,00</b>	<b>0,00</b>	<b>0,00</b>	<b>0,00</b>	<b>0,00</b>	<b>0,00</b>	<b>0,00</b>
	<b>Veräußerung langfristiges Vermögen und sonstiges</b>	<b>0,00</b>	<b>0,00</b>	<b>0,00</b>	<b>0,00</b>	<b>0,00</b>	<b>0,00</b>	<b>0,00</b>	<b>0,00</b>
<b>Finanzierungsergebnis 1360000</b>		<b>0,00</b>	<b>0,00</b>	<b>0,00</b>	<b>0,00</b>	<b>0,00</b>	<b>0,00</b>	<b>0,00</b>	<b>0,00</b>
	<i>inklusive Vorjahre (gerundet)</i>		<b>0,00</b>	<b>0,00</b>	<b>0,00</b>	<b>0,00</b>	<b>0,00</b>	<b>0,00</b>	

Vorhaben	Vorhabensbezeichnung	RA Vorjahre	VA 2021	VA 2022	Plan 2023	Plan 2024	Plan 2025	Plan 2026	Plan Gesamt (gerundet)
Konto	Bezeichnung								
<b>1616000</b>	<b>Wanderwege (2021 bis 2099)</b>								
	<b>Auszahlungen - Investitionen - Mittelverwendung</b>	<b>0,00</b>	<b>15.000,00</b>	<b>0,00</b>	<b>0,00</b>	<b>0,00</b>	<b>0,00</b>	<b>0,00</b>	<b>15.000,00</b>
	<b>Anschaffungs- oder Herstellungskosten</b>	<b>0,00</b>	<b>15.000,00</b>	<b>0,00</b>	<b>0,00</b>	<b>0,00</b>	<b>0,00</b>	<b>0,00</b>	<b>15.000,00</b>
5/616000-002000	Straßenbauten (Wanderwege)		5.000,00						5.000,00
5/616000-005000	Anlagen zu Straßenbauten (Beschilderung Wanderwege)		10.000,00						10.000,00
	<b>Einzahlungen - Finanzierung - Mittelherkunft</b>	<b>0,00</b>	<b>15.000,00</b>	<b>0,00</b>	<b>0,00</b>	<b>0,00</b>	<b>0,00</b>	<b>0,00</b>	<b>15.000,00</b>
	<b>Mittel aus Geldfluss aus der operativen Gebarung</b>	<b>0,00</b>	<b>0,00</b>	<b>0,00</b>	<b>0,00</b>	<b>0,00</b>	<b>0,00</b>	<b>0,00</b>	<b>0,00</b>
	<b>Bedarfszuweisungen/KTZ</b>	<b>0,00</b>	<b>5.000,00</b>	<b>0,00</b>	<b>0,00</b>	<b>0,00</b>	<b>0,00</b>	<b>0,00</b>	<b>5.000,00</b>
6/616000+301000	Kapitaltransfers von Ländern, Landesfonds und Landeskammern		5.000,00						5.000,00
	<b>Haushaltsrücklagen/Zahlungsmittelreserven</b>	<b>0,00</b>	<b>0,00</b>	<b>0,00</b>	<b>0,00</b>	<b>0,00</b>	<b>0,00</b>	<b>0,00</b>	<b>0,00</b>
	<b>Sonstige Kapitaltransfers und Subventionen</b>	<b>0,00</b>	<b>10.000,00</b>	<b>0,00</b>	<b>0,00</b>	<b>0,00</b>	<b>0,00</b>	<b>0,00</b>	<b>10.000,00</b>
6/616000+307000	Kapitaltransfers von privaten Haushalten und privaten Organisationen ohne Erwerbszweck und andere (LEADER)		10.000,00						10.000,00
	<b>Darlehen</b>	<b>0,00</b>	<b>0,00</b>	<b>0,00</b>	<b>0,00</b>	<b>0,00</b>	<b>0,00</b>	<b>0,00</b>	<b>0,00</b>
	<b>Finanzierungsleasing</b>	<b>0,00</b>	<b>0,00</b>	<b>0,00</b>	<b>0,00</b>	<b>0,00</b>	<b>0,00</b>	<b>0,00</b>	<b>0,00</b>
	<b>Veräußerung langfristiges Vermögen und sonstiges</b>	<b>0,00</b>	<b>0,00</b>	<b>0,00</b>	<b>0,00</b>	<b>0,00</b>	<b>0,00</b>	<b>0,00</b>	<b>0,00</b>
<b>Finanzierungsergebnis 1616000</b>		<b>0,00</b>	<b>0,00</b>	<b>0,00</b>	<b>0,00</b>	<b>0,00</b>	<b>0,00</b>	<b>0,00</b>	<b>0,00</b>
	<i>inklusive Vorjahre (gerundet)</i>		<b>0,00</b>	<b>0,00</b>	<b>0,00</b>	<b>0,00</b>	<b>0,00</b>	<b>0,00</b>	

Vorhaben	Vorhabensbezeichnung	RA Vorjahre	VA 2021	VA 2022	Plan 2023	Plan 2024	Plan 2025	Plan 2026	Plan Gesamt (gerundet)
Konto	Bezeichnung								
<b>1640000</b>	<b>Eisenbahnkreuzung Signalanlage (2019 bis 2022)</b>								
	<b>Auszahlungen - Investitionen - Mittelverwendung</b>	<b>46.701,20</b>	<b>0,00</b>	<b>0,00</b>	<b>0,00</b>	<b>0,00</b>	<b>0,00</b>	<b>0,00</b>	<b>46.700,00</b>
	<b>Anschaffungs- oder Herstellungskosten</b>	<b>46.701,20</b>	<b>0,00</b>	<b>0,00</b>	<b>0,00</b>	<b>0,00</b>	<b>0,00</b>	<b>0,00</b>	<b>46.700,00</b>
5/640000-729910	Sonstige Aufwendungen - Rückführung	1,20							
5/640000-729960	Sonstige Aufwendungen - Übernahme 2019	46.700,00							46.700,00
	<b>Einzahlungen - Finanzierung - Mittelherkunft</b>	<b>46.701,20</b>	<b>0,00</b>	<b>0,00</b>	<b>0,00</b>	<b>0,00</b>	<b>0,00</b>	<b>0,00</b>	<b>46.700,00</b>
	<b>Mittel aus Geldfluss aus der operativen Gebarung</b>	<b>0,00</b>	<b>0,00</b>	<b>0,00</b>	<b>0,00</b>	<b>0,00</b>	<b>0,00</b>	<b>0,00</b>	<b>0,00</b>
	<b>Bedarfszuweisungen/KTZ</b>	<b>46.701,20</b>	<b>0,00</b>	<b>0,00</b>	<b>0,00</b>	<b>0,00</b>	<b>0,00</b>	<b>0,00</b>	<b>46.700,00</b>
6/640000+301000	Kapitaltransfers von Ländern, Landesfonds und Landeskammern	46.701,20							46.700,00
	<b>Haushaltsrücklagen/Zahlungsmittelreserven</b>	<b>0,00</b>	<b>0,00</b>	<b>0,00</b>	<b>0,00</b>	<b>0,00</b>	<b>0,00</b>	<b>0,00</b>	<b>0,00</b>
	<b>Sonstige Kapitaltransfers und Subventionen</b>	<b>0,00</b>	<b>0,00</b>	<b>0,00</b>	<b>0,00</b>	<b>0,00</b>	<b>0,00</b>	<b>0,00</b>	<b>0,00</b>
	<b>Darlehen</b>	<b>0,00</b>	<b>0,00</b>	<b>0,00</b>	<b>0,00</b>	<b>0,00</b>	<b>0,00</b>	<b>0,00</b>	<b>0,00</b>
	<b>Finanzierungsleasing</b>	<b>0,00</b>	<b>0,00</b>	<b>0,00</b>	<b>0,00</b>	<b>0,00</b>	<b>0,00</b>	<b>0,00</b>	<b>0,00</b>
	<b>Veräußerung langfristiges Vermögen und sonstiges</b>	<b>0,00</b>	<b>0,00</b>	<b>0,00</b>	<b>0,00</b>	<b>0,00</b>	<b>0,00</b>	<b>0,00</b>	<b>0,00</b>
<b>Finanzierungsergebnis 1640000</b>		<b>0,00</b>	<b>0,00</b>	<b>0,00</b>	<b>0,00</b>	<b>0,00</b>	<b>0,00</b>	<b>0,00</b>	<b>0,00</b>
	<i>inklusive Vorjahre (gerundet)</i>		<b>0,00</b>	<b>0,00</b>	<b>0,00</b>	<b>0,00</b>	<b>0,00</b>	<b>0,00</b>	

Vorhaben	Vorhabensbezeichnung	RA Vorjahre	VA 2021	VA 2022	Plan 2023	Plan 2024	Plan 2025	Plan 2026	Plan Gesamt (gerundet)
Konto	Bezeichnung								
<b>1820000</b>	<b>Bauhof (2018 bis 2099)</b>								
	<b>Auszahlungen - Investitionen - Mittelverwendung</b>	<b>869.961,05</b>	<b>463.700,00</b>	<b>104.000,00</b>	<b>0,00</b>	<b>0,00</b>	<b>0,00</b>	<b>0,00</b>	<b>1.437.700,00</b>
	<b>Anschaffungs- oder Herstellungskosten</b>	<b>869.961,05</b>	<b>463.700,00</b>	<b>104.000,00</b>	<b>0,00</b>	<b>0,00</b>	<b>0,00</b>	<b>0,00</b>	<b>1.437.700,00</b>
5/820000-020000	Maschinen und maschinelle Anlagen		43.700,00						43.700,00
5/820000-040000	Fahrzeuge - Multifunktionslader			97.000,00					97.000,00
5/820000-040100	Fahrzeuge - Aufsitzmäher			7.000,00					7.000,00
5/820000-042000	Amts-, Betriebs- und Geschäftsausstattung		20.000,00						20.000,00
5/820000-061000	Im Bau befindliche Gebäude und Bauten	230.160,92	305.000,00						535.200,00
5/820000-729910	Sonstige Aufwendungen - Rückführung IST Überschuss RA2019	327.936,29							327.900,00
5/820000-794000	Zuweisung an zweckgebundene Haushaltsrücklagen	311.863,84	95.000,00						406.900,00
	<b>Einzahlungen - Finanzierung - Mittelherkunft</b>	<b>869.961,05</b>	<b>463.700,00</b>	<b>104.000,00</b>	<b>0,00</b>	<b>0,00</b>	<b>0,00</b>	<b>0,00</b>	<b>1.437.700,00</b>
	<b>Mittel aus Geldfluss aus der operativen Gebarung</b>	<b>320.000,00</b>	<b>0,00</b>	<b>0,00</b>	<b>0,00</b>	<b>0,00</b>	<b>0,00</b>	<b>0,00</b>	<b>320.000,00</b>
6/820000+829960	Sonstige Erträge - Übernahme Vorjahr	320.000,00							320.000,00
	<b>Bedarfszuweisungen/KTZ</b>	<b>165.000,00</b>	<b>95.000,00</b>	<b>104.000,00</b>	<b>0,00</b>	<b>0,00</b>	<b>0,00</b>	<b>0,00</b>	<b>364.000,00</b>
6/820000+301000	Kapitaltransfers von Ländern, Landesfonds und Landeskammern	15.000,00	15.000,00						30.000,00
6/820000+871000	Kapitaltransfers aus Gemeinde-Bedarfszuweisungsmittel	150.000,00	80.000,00	104.000,00					334.000,00
	<b>Haushaltsrücklagen/Zahlungsmittelreserven</b>	<b>88.097,50</b>	<b>368.700,00</b>	<b>0,00</b>	<b>0,00</b>	<b>0,00</b>	<b>0,00</b>	<b>0,00</b>	<b>456.800,00</b>
6/820000+894000	Entnahmen von zweckgebundenen Haushaltsrücklagen	88.097,50	368.700,00						456.800,00
	<b>Sonstige Kapitaltransfers und Subventionen</b>	<b>96.863,55</b>	<b>0,00</b>	<b>0,00</b>	<b>0,00</b>	<b>0,00</b>	<b>0,00</b>	<b>0,00</b>	<b>96.900,00</b>
6/820000+300000	Kapitaltransfers von Bund, Bundesfonds und Bundeskammern (KIP)	96.863,55							96.900,00
	<b>Darlehen</b>	<b>200.000,00</b>	<b>0,00</b>	<b>0,00</b>	<b>0,00</b>	<b>0,00</b>	<b>0,00</b>	<b>0,00</b>	<b>200.000,00</b>
10008/10	Bauabschnitt 1 Bauhof	100.000,00							100.000,00
10008/11	Bauabschnitt 2 Bauhof	100.000,00							100.000,00
	<b>Finanzierungsleasing</b>	<b>0,00</b>	<b>0,00</b>	<b>0,00</b>	<b>0,00</b>	<b>0,00</b>	<b>0,00</b>	<b>0,00</b>	<b>0,00</b>

Vorhaben	Vorhabensbezeichnung	RA Vorjahre	VA 2021	VA 2022	Plan 2023	Plan 2024	Plan 2025	Plan 2026	Plan Gesamt (gerundet)
Konto	Bezeichnung								
	Veräußerung langfristiges Vermögen und sonstiges	0,00	0,00	0,00	0,00	0,00	0,00	0,00	0,00
<b>Finanzierungsergebnis 1820000</b>		<b>0,00</b>	<b>0,00</b>	<b>0,00</b>	<b>0,00</b>	<b>0,00</b>	<b>0,00</b>	<b>0,00</b>	<b>0,00</b>
	<i>inklusive Vorjahre (gerundet)</i>		<b>0,00</b>	<b>0,00</b>	<b>0,00</b>	<b>0,00</b>	<b>0,00</b>	<b>0,00</b>	

Vorhaben	Vorhabensbezeichnung	RA Vorjahre	VA 2021	VA 2022	Plan 2023	Plan 2024	Plan 2025	Plan 2026	Plan Gesamt (gerundet)
Konto	Bezeichnung								
<b>1000002</b>	<b>Ortsbildpflege+Dorferneuerung (1999 bis 2099)</b>								
	<b>Auszahlungen - Investitionen - Mittelverwendung</b>	<b>0,00</b>	<b>39.200,00</b>	<b>0,00</b>	<b>0,00</b>	<b>0,00</b>	<b>0,00</b>	<b>0,00</b>	<b>39.200,00</b>
	<b>Anschaffungs- oder Herstellungskosten</b>	<b>0,00</b>	<b>39.200,00</b>	<b>0,00</b>	<b>0,00</b>	<b>0,00</b>	<b>0,00</b>	<b>0,00</b>	<b>39.200,00</b>
5/363000-010000	Gebäude und Bauten, Hiatahütten Joching, Achleiten		39.200,00						39.200,00
	<b>Einzahlungen - Finanzierung - Mittelherkunft</b>	<b>3.000,00</b>	<b>39.200,00</b>	<b>0,00</b>	<b>0,00</b>	<b>0,00</b>	<b>0,00</b>	<b>0,00</b>	<b>42.200,00</b>
	<b>Mittel aus Geldfluss aus der operativen Gebarung</b>	<b>0,00</b>	<b>0,00</b>	<b>0,00</b>	<b>0,00</b>	<b>0,00</b>	<b>0,00</b>	<b>0,00</b>	<b>0,00</b>
	<b>Bedarfszuweisungen/KTZ</b>	<b>3.000,00</b>	<b>21.200,00</b>	<b>0,00</b>	<b>0,00</b>	<b>0,00</b>	<b>0,00</b>	<b>0,00</b>	<b>24.200,00</b>
6/363000+301000	Kapitaltransfers von Ländern, Landesfonds und Landeskammern		21.200,00						21.200,00
6/363000+871300	Kapitaltransfers aus Gemeinde- Bedarfszuweisungsmittel	3.000,00							3.000,00
	<b>Haushaltsrücklagen/Zahlungsmittelreserven</b>	<b>0,00</b>	<b>0,00</b>	<b>0,00</b>	<b>0,00</b>	<b>0,00</b>	<b>0,00</b>	<b>0,00</b>	<b>0,00</b>
	<b>Sonstige Kapitaltransfers und Subventionen</b>	<b>0,00</b>	<b>0,00</b>	<b>0,00</b>	<b>0,00</b>	<b>0,00</b>	<b>0,00</b>	<b>0,00</b>	<b>0,00</b>
	<b>Darlehen</b>	<b>0,00</b>	<b>18.000,00</b>	<b>0,00</b>	<b>0,00</b>	<b>0,00</b>	<b>0,00</b>	<b>0,00</b>	<b>18.000,00</b>
10999/47	Dorferneuerung Hiatahütten		18.000,00						18.000,00
	<b>Finanzierungsleasing</b>	<b>0,00</b>	<b>0,00</b>	<b>0,00</b>	<b>0,00</b>	<b>0,00</b>	<b>0,00</b>	<b>0,00</b>	<b>0,00</b>
	<b>Veräußerung langfristiges Vermögen und sonstiges</b>	<b>0,00</b>	<b>0,00</b>	<b>0,00</b>	<b>0,00</b>	<b>0,00</b>	<b>0,00</b>	<b>0,00</b>	<b>0,00</b>
<b>Finanzierungsergebnis 1000002</b>		<b>3.000,00</b>	<b>0,00</b>	<b>0,00</b>	<b>0,00</b>	<b>0,00</b>	<b>0,00</b>	<b>0,00</b>	<b>3.000,00</b>
	<i>inklusive Vorjahre (gerundet)</i>		<b>3.000,00</b>	<b>3.000,00</b>	<b>3.000,00</b>	<b>3.000,00</b>	<b>3.000,00</b>	<b>3.000,00</b>	



Vorhaben	Vorhabensbezeichnung	RA Vorjahre	VA 2021	VA 2022	Plan 2023	Plan 2024	Plan 2025	Plan 2026	Plan Gesamt (gerundet)
Konto	Bezeichnung								
<b>1000003</b>	<b>Gemeindestr.u.Wege, (1999 bis 2099)</b>								
	<b>Auszahlungen - Investitionen - Mittelverwendung</b>	<b>162.080,74</b>	<b>292.500,00</b>	<b>100.000,00</b>	<b>0,00</b>	<b>0,00</b>	<b>0,00</b>	<b>0,00</b>	<b>554.600,00</b>
	<b>Anschaffungs- oder Herstellungskosten</b>	<b>162.080,74</b>	<b>212.200,00</b>	<b>100.000,00</b>	<b>0,00</b>	<b>0,00</b>	<b>0,00</b>	<b>0,00</b>	<b>474.300,00</b>
5/612000-002000	Straßenbau 2022, Bürgerspitalgasse bis Ortskern		99.700,00	100.000,00					199.700,00
5/612000-002100	Schildbachbrücke		2.000,00						2.000,00
5/612000-002200	Erweiterung Parkplatz Altau		8.000,00						8.000,00
5/612000-002300	Erweiterung Parkplatz Bahnhof		7.000,00						7.000,00
5/612000-002400	Erneuerung Straßengeländer Greßl	6.675,36	89.500,00						96.200,00
5/612000-002500	Straßenbauten WKN-St.Michael	149.442,70							149.400,00
5/612000-002700	Straßenbauten Instandsetzung Mauern	5.962,68	6.000,00						12.000,00
	<b>Korrektur Auszahlungen VA 2021</b>	<b>0,00</b>	<b>80.300,00</b>	<b>0,00</b>	<b>0,00</b>	<b>0,00</b>	<b>0,00</b>	<b>0,00</b>	<b>80.300,00</b>
	<b>Einzahlungen - Finanzierung - Mittelherkunft</b>	<b>242.364,31</b>	<b>212.200,00</b>	<b>100.000,00</b>	<b>0,00</b>	<b>0,00</b>	<b>0,00</b>	<b>0,00</b>	<b>554.600,00</b>
	<b>Mittel aus Geldfluss aus der operativen Gebarung</b>	<b>51.855,59</b>	<b>80.200,00</b>	<b>0,00</b>	<b>0,00</b>	<b>0,00</b>	<b>0,00</b>	<b>0,00</b>	<b>132.100,00</b>
6/612000+829960	Sonstige Erträge - Übernahme Vorjahr	51.855,59	80.200,00						132.100,00
	<b>Bedarfszuweisungen/KTZ</b>	<b>88.508,72</b>	<b>132.000,00</b>	<b>100.000,00</b>	<b>0,00</b>	<b>0,00</b>	<b>0,00</b>	<b>0,00</b>	<b>320.500,00</b>
6/612000+871000	Kapitaltransfers aus Gemeinde- Bedarfszuweisungsmittel	80.000,00	132.000,00	100.000,00					312.000,00
6/612000+871100	Kapitaltransfers aus Gemeinde- Bedarfszuweisungsmittel (Härteausgleich)	8.508,72							8.500,00
	<b>Haushaltsrücklagen/Zahlungsmittelreserven</b>	<b>0,00</b>	<b>0,00</b>	<b>0,00</b>	<b>0,00</b>	<b>0,00</b>	<b>0,00</b>	<b>0,00</b>	<b>0,00</b>
	<b>Sonstige Kapitaltransfers und Subventionen</b>	<b>0,00</b>	<b>0,00</b>	<b>0,00</b>	<b>0,00</b>	<b>0,00</b>	<b>0,00</b>	<b>0,00</b>	<b>0,00</b>
	<b>Darlehen</b>	<b>102.000,00</b>	<b>0,00</b>	<b>0,00</b>	<b>0,00</b>	<b>0,00</b>	<b>0,00</b>	<b>0,00</b>	<b>102.000,00</b>
10008/9	Straßenbauten 2020	102.000,00							102.000,00
	<b>Finanzierungsleasing</b>	<b>0,00</b>	<b>0,00</b>	<b>0,00</b>	<b>0,00</b>	<b>0,00</b>	<b>0,00</b>	<b>0,00</b>	<b>0,00</b>
	<b>Veräußerung langfristiges Vermögen und sonstiges</b>	<b>0,00</b>	<b>0,00</b>	<b>0,00</b>	<b>0,00</b>	<b>0,00</b>	<b>0,00</b>	<b>0,00</b>	<b>0,00</b>
	<b>Finanzierungsergebnis 1000003</b>	<b>80.283,57</b>	<b>-80.300,00</b>	<b>0,00</b>	<b>0,00</b>	<b>0,00</b>	<b>0,00</b>	<b>0,00</b>	<b>0,00</b>
	<i>inklusive Vorjahre (gerundet)</i>		<b>0,00</b>	<b>0,00</b>	<b>0,00</b>	<b>0,00</b>	<b>0,00</b>	<b>0,00</b>	

Vorhaben	Vorhabensbezeichnung	RA Vorjahre	VA 2021	VA 2022	Plan 2023	Plan 2024	Plan 2025	Plan 2026	Plan Gesamt (gerundet)
Konto	Bezeichnung								
<b>1000005</b>	<b>Wasserleitungsbau (2007 bis 2032)</b>								
	<b>Auszahlungen - Investitionen - Mittelverwendung</b>	<b>50.312,88</b>	<b>67.000,00</b>	<b>78.800,00</b>	<b>38.800,00</b>	<b>22.500,00</b>	<b>0,00</b>	<b>0,00</b>	<b>257.400,00</b>
	<b>Anschaffungs- oder Herstellungskosten</b>	<b>50.312,88</b>	<b>67.000,00</b>	<b>78.800,00</b>	<b>38.800,00</b>	<b>22.500,00</b>	<b>0,00</b>	<b>0,00</b>	<b>257.400,00</b>
5/850000-004000	Wasser- und Abwasserbauten und -anlagen - Steigleitung Kirche/Volksschule	21.732,70	45.000,00						66.700,00
5/850000-004100	Wasser- und Abwasserbauten und -anlagen - Wösendorf Hotel Neubau			60.000,00					60.000,00
5/850000-004600	Wasser- und Abwasserbauten und -anlagen		4.000,00						4.000,00
5/850000-020000	Maschinen und maschinelle Anlagen, Schiebedrehgerät		18.000,00						18.000,00
5/850000-070000	Aktivierungsfähige Rechte (immaterielle Vermögenswerte) LEITUNGSKATASTER			18.800,00	38.800,00	22.500,00			80.100,00
5/850000-729960	Sonstige Aufwendungen - Übernahme 2019	28.580,18							28.600,00
	<b>Einzahlungen - Finanzierung - Mittelherkunft</b>	<b>50.312,88</b>	<b>67.000,00</b>	<b>78.800,00</b>	<b>59.500,00</b>	<b>61.300,00</b>	<b>65.000,00</b>	<b>40.000,00</b>	<b>421.900,00</b>
	<b>Mittel aus Geldfluss aus der operativen Gebarung</b>	<b>50.312,88</b>	<b>47.000,00</b>	<b>35.000,00</b>	<b>59.500,00</b>	<b>36.300,00</b>	<b>40.000,00</b>	<b>40.000,00</b>	<b>308.100,00</b>
6/850000+829910	Zuführung aus der operativen Gebarung	50.312,88	47.000,00	35.000,00	59.500,00	36.300,00	40.000,00	40.000,00	308.100,00
	<b>Bedarfszuweisungen/KTZ</b>	<b>0,00</b>	<b>20.000,00</b>	<b>0,00</b>	<b>0,00</b>	<b>0,00</b>	<b>0,00</b>	<b>0,00</b>	<b>20.000,00</b>
6/850000+301000	Kapitaltransfers von Ländern, Landesfonds und Landeskammern - Steigleitung Kirche/Volksschule		20.000,00						20.000,00
	<b>Haushaltsrücklagen/Zahlungsmittelreserven</b>	<b>0,00</b>	<b>0,00</b>	<b>0,00</b>	<b>0,00</b>	<b>0,00</b>	<b>0,00</b>	<b>0,00</b>	<b>0,00</b>
	<b>Sonstige Kapitaltransfers und Subventionen</b>	<b>0,00</b>	<b>0,00</b>	<b>18.800,00</b>	<b>0,00</b>	<b>25.000,00</b>	<b>25.000,00</b>	<b>0,00</b>	<b>68.800,00</b>
6/850000+300000	Kapitaltransfers von Bund, Bundesfonds und Bundeskammern			18.800,00		25.000,00	25.000,00		68.800,00
	<b>Darlehen</b>	<b>0,00</b>	<b>0,00</b>	<b>25.000,00</b>	<b>0,00</b>	<b>0,00</b>	<b>0,00</b>	<b>0,00</b>	<b>25.000,00</b>
10999/41	Projekt Wasserleitung Wösendorf Hotel Neubau			25.000,00					25.000,00
	<b>Finanzierungsleasing</b>	<b>0,00</b>	<b>0,00</b>	<b>0,00</b>	<b>0,00</b>	<b>0,00</b>	<b>0,00</b>	<b>0,00</b>	<b>0,00</b>
	<b>Veräußerung langfristiges Vermögen und sonstiges</b>	<b>0,00</b>	<b>0,00</b>	<b>0,00</b>	<b>0,00</b>	<b>0,00</b>	<b>0,00</b>	<b>0,00</b>	<b>0,00</b>
	<b>Finanzierungsergebnis 1000005</b>	<b>0,00</b>	<b>0,00</b>	<b>0,00</b>	<b>20.700,00</b>	<b>38.800,00</b>	<b>65.000,00</b>	<b>40.000,00</b>	<b>164.500,00</b>
	<i>inklusive Vorjahre (gerundet)</i>		<b>0,00</b>	<b>0,00</b>	<b>20.700,00</b>	<b>59.500,00</b>	<b>124.500,00</b>	<b>164.500,00</b>	

Vorhaben	Vorhabensbezeichnung	RA Vorjahre	VA 2021	VA 2022	Plan 2023	Plan 2024	Plan 2025	Plan 2026	Plan Gesamt (gerundet)
Konto	Bezeichnung								
<b>1000010</b>	<b>Kanalausbau, Abwasser- verband (1999 bis 2099)</b>								
	<b>Auszahlungen - Investitionen - Mittelverwendung</b>	<b>161.344,16</b>	<b>30.000,00</b>	<b>80.800,00</b>	<b>70.800,00</b>	<b>30.300,00</b>	<b>0,00</b>	<b>0,00</b>	<b>373.200,00</b>
	<b>Anschaffungs- oder Herstellungskosten</b>	<b>161.344,16</b>	<b>30.000,00</b>	<b>80.800,00</b>	<b>70.800,00</b>	<b>30.300,00</b>	<b>0,00</b>	<b>0,00</b>	<b>373.200,00</b>
5/851000-004000	Wasser- und Abwasserbauten und -anlagen, Kanal Umlegung WÖS Weber	69.255,23	30.000,00						99.300,00
5/851000-004100	Wasser- und Abwasserbauten und -anlagen, Erweiterung WKN, St. Michael	92.088,93							92.100,00
5/851000-004200	Wasser- und Abwasserbauten und -anlagen - Wösendorf Neubau Hotel			40.000,00					40.000,00
5/851000-070000	Aktivierungsfähige Rechte (immaterielle Vermögenswerte) LEITUNGSKATASTER			40.800,00	70.800,00	30.300,00			141.900,00
	<b>Einzahlungen - Finanzierung - Mittelherkunft</b>	<b>161.344,16</b>	<b>30.000,00</b>	<b>80.800,00</b>	<b>100.000,00</b>	<b>121.900,00</b>	<b>121.900,00</b>	<b>100.000,00</b>	<b>715.900,00</b>
	<b>Mittel aus Geldfluss aus der operativen Gebarung</b>	<b>161.344,16</b>	<b>30.000,00</b>	<b>60.400,00</b>	<b>100.000,00</b>	<b>100.000,00</b>	<b>100.000,00</b>	<b>100.000,00</b>	<b>651.700,00</b>
6/851000+829910	Zuführung aus der operativen Gebarung	118.881,61	30.000,00	60.400,00	100.000,00	100.000,00	100.000,00	100.000,00	609.300,00
6/851000+829960	Sonstige Erträge - Übernahme 2019	42.462,55							42.500,00
	<b>Bedarfszuweisungen/KTZ</b>	<b>0,00</b>	<b>0,00</b>	<b>0,00</b>	<b>0,00</b>	<b>0,00</b>	<b>0,00</b>	<b>0,00</b>	<b>0,00</b>
	<b>Haushaltsrücklagen/Zahlungsmittelreserven</b>	<b>0,00</b>	<b>0,00</b>	<b>0,00</b>	<b>0,00</b>	<b>0,00</b>	<b>0,00</b>	<b>0,00</b>	<b>0,00</b>
	<b>Sonstige Kapitaltransfers und Subventionen</b>	<b>0,00</b>	<b>0,00</b>	<b>20.400,00</b>	<b>0,00</b>	<b>21.900,00</b>	<b>21.900,00</b>	<b>0,00</b>	<b>64.200,00</b>
6/851000+300000	Kapitaltransfers von Bund, Bundesfonds und Bundeskammern			20.400,00		21.900,00	21.900,00		64.200,00
	<b>Darlehen</b>	<b>0,00</b>	<b>0,00</b>	<b>0,00</b>	<b>0,00</b>	<b>0,00</b>	<b>0,00</b>	<b>0,00</b>	<b>0,00</b>
	<b>Finanzierungsleasing</b>	<b>0,00</b>	<b>0,00</b>	<b>0,00</b>	<b>0,00</b>	<b>0,00</b>	<b>0,00</b>	<b>0,00</b>	<b>0,00</b>
	<b>Veräußerung langfristiges Vermögen und sonstiges</b>	<b>0,00</b>	<b>0,00</b>	<b>0,00</b>	<b>0,00</b>	<b>0,00</b>	<b>0,00</b>	<b>0,00</b>	<b>0,00</b>
<b>Finanzierungsergebnis 1000010</b>		<b>0,00</b>	<b>0,00</b>	<b>0,00</b>	<b>29.200,00</b>	<b>91.600,00</b>	<b>121.900,00</b>	<b>100.000,00</b>	<b>342.700,00</b>
	<i>inklusive Vorjahre (gerundet)</i>		<b>0,00</b>	<b>0,00</b>	<b>29.200,00</b>	<b>120.800,00</b>	<b>242.700,00</b>	<b>342.700,00</b>	

Vorhaben	Vorhabensbezeichnung	RA Vorjahre	VA 2021	VA 2022	Plan 2023	Plan 2024	Plan 2025	Plan 2026	Plan Gesamt (gerundet)
Konto	Bezeichnung								
<b>2200000</b>	<b>Sonstige Anschaffungen (2020 bis 2099)</b>								
	<b>Auszahlungen - Investitionen - Mittelverwendung</b>	<b>139.648,13</b>	<b>52.000,00</b>	<b>81.700,00</b>	<b>14.500,00</b>	<b>46.000,00</b>	<b>14.000,00</b>	<b>14.000,00</b>	<b>361.800,00</b>
	<b>Anschaffungs- oder Herstellungskosten</b>	<b>139.648,13</b>	<b>52.000,00</b>	<b>81.700,00</b>	<b>14.500,00</b>	<b>46.000,00</b>	<b>14.000,00</b>	<b>14.000,00</b>	<b>361.800,00</b>
1/010000-042000	Amts-, Betriebs- und Geschäftsausstattung	5.670,36	1.500,00						7.200,00
1/010000-042100	Amts-, Betriebs- und Geschäftsausstattung (EDV-Bürogeräte)					23.000,00			23.000,00
1/010000-050000	Sonderanlagen Fahnenmast Marktplatz		800,00			2.000,00			2.800,00
1/010000-070000	Aktivierungsfähige Rechte (immaterielle Vermögenswerte)	3.615,48							3.600,00
1/031000-070000	Aktivierungsfähige Rechte (immaterielle Vermögenswerte), Flächenwidmungsplan	5.669,56	7.000,00	2.000,00	2.000,00	2.000,00	2.000,00	2.000,00	22.700,00
1/211000-042000	Amts-, Betriebs- und Geschäftsausstattung			3.800,00	2.500,00	2.000,00	2.000,00	2.000,00	12.300,00
1/211000-042100	Amts-, Betriebs- und Geschäftsausstattung (EDV-Bürogeräte)					1.500,00			1.500,00
1/240000-042000	Amts-, Betriebs- und Geschäftsausstattung	5.462,01		1.500,00	1.500,00	1.500,00	1.500,00	1.500,00	13.000,00
1/240000-042100	Amts-, Betriebs- und Geschäftsausstattung (EDV-Bürogeräte)					1.500,00			1.500,00
1/360000-042000	Amts-, Betriebs- und Geschäftsausstattung	4.381,50	1.000,00						5.400,00
1/360000-042100	Amts-, Betriebs- und Geschäftsausstattung (EDV-Bürogeräte)					1.500,00			1.500,00
1/381000-042000	Amts-, Betriebs- und Geschäftsausstattung	13.606,31	1.000,00	2.000,00	2.000,00	2.000,00	2.000,00	2.000,00	24.600,00
1/510000-042000	Amts-, Betriebs- und Geschäftsausstattung - Defibrillator Joching			3.000,00					3.000,00
1/612000-001000	Unbebaute Grundstücke	21.057,72							21.100,00
1/612000-050000	Sonderanlagen E-Ladestationen			5.000,00					5.000,00
1/639000-020000	Maschinen und maschinelle Anlagen		4.000,00	1.500,00	1.500,00	1.500,00	1.500,00	1.500,00	11.500,00
1/639000-070000	Aktivierungsfähige Rechte (immaterielle Vermögenswerte), Betriebssystem WIN10	10.771,82							10.800,00
1/770000-005000	Anlagen zu Straßenbauten (Fundament Touchdisplay)	210,00							200,00

Vorhaben	Vorhabensbezeichnung	RA Vorjahre	VA 2021	VA 2022	Plan 2023	Plan 2024	Plan 2025	Plan 2026	Plan Gesamt (gerundet)
Konto	Bezeichnung								
1/771000-005000	Anlagen zu Straßenbauten (Fundament Touchdisplay)		2.000,00						2.000,00
1/771000-042000	Amts-, Betriebs- und Geschäftsausstattung		1.600,00	10.000,00					11.600,00
1/771000-070000	Aktivierungsfähige Rechte (immaterielle Vermögenswerte)- WebClient		1.500,00						1.500,00
1/813000-006000	Sonstige Grundstückseinrichtungen (Müllinsel Altau Holzsaun)		5.000,00						5.000,00
1/815000-042000	Amts-, Betriebs- und Geschäftsausstattung		4.000,00	6.500,00					10.500,00
1/815000-050000	Sonderanlagen, Spielplätze	7.929,94	3.100,00						11.000,00
1/816000-050000	Sonderanlagen	13.234,08	4.200,00						17.400,00
1/817000-042000	Amts-, Betriebs- und Geschäftsausstattung	3.232,82	3.000,00						6.200,00
1/820000-020000	Maschinen und maschinelle Anlagen	7.780,42	1.000,00	5.000,00	5.000,00	5.000,00	5.000,00	5.000,00	33.800,00
1/820000-042100	Amts-, Betriebs- und Geschäftsausstattung (EDV- Bürogeräte)					1.500,00			1.500,00
1/846000-020000	Maschinen und maschinelle Anlagen			2.900,00					2.900,00
1/846000-042000	Amts-, Betriebs- und Geschäftsausstattung		5.800,00						5.800,00
1/850000-004000	Wasser- und Abwasserbauten und -anlagen - Wasseranschlüsse Florianigasse Wösendorf			12.500,00					12.500,00
1/850000-006000	Sonstige Grundstückseinrichtungen	4.541,59							4.500,00
1/850000-010000	Gebäude und Bauten	4.887,26							4.900,00
1/850000-042100	Amts-, Betriebs- und Geschäftsausstattung (EDV- Bürogeräte)					1.000,00			1.000,00
1/850000-070000	Aktivierungsfähige Rechte (immaterielle Vermögenswerte), IZAR NET Software	4.881,00	300,00						5.200,00
1/851000-004000	Wasser- und Abwasserbauten und -anlagen - Kanalanschlüsse Wösendorf Florianigasse			25.000,00					25.000,00
1/853000-042000	Amts-, Betriebs- und Geschäftsausstattung	2.440,00	5.200,00						7.600,00
1/876000-050000	Sonderanlagen	20.276,26		1.000,00					21.300,00

Vorhaben	Vorhabensbezeichnung	RA Vorjahre	VA 2021	VA 2022	Plan 2023	Plan 2024	Plan 2025	Plan 2026	Plan Gesamt (gerundet)
Konto	Bezeichnung								
	Einzahlungen - Finanzierung - Mittelherkunft	0,00	0,00	0,00	0,00	0,00	0,00	0,00	0,00
	Mittel aus Geldfluss aus der operativen Gebarung	0,00	0,00	0,00	0,00	0,00	0,00	0,00	0,00
	Bedarfszuweisungen/KTZ	0,00	0,00	0,00	0,00	0,00	0,00	0,00	0,00
	Haushaltsrücklagen/Zahlungsmittelreserven	0,00	0,00	0,00	0,00	0,00	0,00	0,00	0,00
	Sonstige Kapitaltransfers und Subventionen	0,00	0,00	0,00	0,00	0,00	0,00	0,00	0,00
	Darlehen	0,00	0,00	0,00	0,00	0,00	0,00	0,00	0,00
	Finanzierungsleasing	0,00	0,00	0,00	0,00	0,00	0,00	0,00	0,00
	Veräußerung langfristiges Vermögen und sonstiges	0,00	0,00	0,00	0,00	0,00	0,00	0,00	0,00
<b>Finanzierungsergebnis 2200000</b>		<b>-139.648,13</b>	<b>-52.000,00</b>	<b>-81.700,00</b>	<b>-14.500,00</b>	<b>-46.000,00</b>	<b>-14.000,00</b>	<b>-14.000,00</b>	<b>-361.800,00</b>
	<i>inklusive Vorjahre (gerundet)</i>		<b>-191.600,00</b>	<b>-273.300,00</b>	<b>-287.800,00</b>	<b>-333.800,00</b>	<b>-347.800,00</b>	<b>-361.800,00</b>	

Salden Finanzierungsergebnisse		RA Vorjahre	VA 2021	VA 2022	Plan 2023	Plan 2024	Plan 2025	Plan 2026	Plan Gesamt (gerundet)
1000014	Güterwege (2003 bis 2099)								
	Auszahlungen - Investitionen - Mittelverwendung	115.914,14	40.400,00	50.000,00	0,00	0,00	0,00	0,00	206.300,00
	Einzahlungen - Finanzierung - Mittelherkunft	126.325,33	30.000,00	50.000,00	10.000,00	10.000,00	10.000,00	10.000,00	246.300,00
		10.411,19	-10.400,00	0,00	10.000,00	10.000,00	10.000,00	10.000,00	40.000,00
	<i>inklusive Vorjahre (gerundet)</i>		0,00	0,00	10.000,00	20.000,00	30.000,00	40.000,00	
1000024	Rettungsdienst Beitrag Rotes Kreuz (2016 bis 2022)								
	Auszahlungen - Investitionen - Mittelverwendung	27.230,00	27.200,00	0,00	0,00	0,00	0,00	0,00	54.400,00
	Einzahlungen - Finanzierung - Mittelherkunft	17.900,00	36.500,00	0,00	0,00	0,00	0,00	0,00	54.400,00
		-9.330,00	9.300,00	0,00	0,00	0,00	0,00	0,00	0,00
	<i>inklusive Vorjahre (gerundet)</i>		0,00	0,00	0,00	0,00	0,00	0,00	
1010000	Rathaus Weißenkirchen (2021 bis 2025)								
	Auszahlungen - Investitionen - Mittelverwendung	0,00	20.000,00	0,00	18.000,00	0,00	0,00	0,00	38.000,00
	Einzahlungen - Finanzierung - Mittelherkunft	0,00	20.000,00	0,00	18.000,00	0,00	0,00	0,00	38.000,00
		0,00	0,00	0,00	0,00	0,00	0,00	0,00	0,00
	<i>inklusive Vorjahre (gerundet)</i>		0,00	0,00	0,00	0,00	0,00	0,00	
1164000	Feuerwehrrhäuser (2018 bis 2099)								
	Auszahlungen - Investitionen - Mittelverwendung	20.642,31	0,00	0,00	0,00	0,00	0,00	0,00	20.600,00
	Einzahlungen - Finanzierung - Mittelherkunft	20.642,31	0,00	0,00	0,00	0,00	0,00	0,00	20.600,00
		0,00	0,00	0,00	0,00	0,00	0,00	0,00	0,00
	<i>inklusive Vorjahre (gerundet)</i>		0,00	0,00	0,00	0,00	0,00	0,00	
1180000	Zivilschutz (2021 bis 2025)								
	Auszahlungen - Investitionen - Mittelverwendung	0,00	0,00	25.000,00	0,00	0,00	0,00	0,00	25.000,00
	Einzahlungen - Finanzierung - Mittelherkunft	0,00	0,00	25.000,00	0,00	0,00	0,00	0,00	25.000,00
		0,00	0,00	0,00	0,00	0,00	0,00	0,00	0,00
	<i>inklusive Vorjahre (gerundet)</i>		0,00	0,00	0,00	0,00	0,00	0,00	
1360000	Museum (2021 bis 2099)								
	Auszahlungen - Investitionen - Mittelverwendung	0,00	29.000,00	0,00	0,00	0,00	0,00	0,00	29.000,00
	Einzahlungen - Finanzierung - Mittelherkunft	0,00	29.000,00	0,00	0,00	0,00	0,00	0,00	29.000,00
		0,00	0,00	0,00	0,00	0,00	0,00	0,00	0,00
	<i>inklusive Vorjahre (gerundet)</i>		0,00	0,00	0,00	0,00	0,00	0,00	
1616000	Wanderwege (2021 bis 2099)								
	Auszahlungen - Investitionen - Mittelverwendung	0,00	15.000,00	0,00	0,00	0,00	0,00	0,00	15.000,00
	Einzahlungen - Finanzierung - Mittelherkunft	0,00	15.000,00	0,00	0,00	0,00	0,00	0,00	15.000,00
		0,00	0,00	0,00	0,00	0,00	0,00	0,00	0,00
	<i>inklusive Vorjahre (gerundet)</i>		0,00	0,00	0,00	0,00	0,00	0,00	

Salden Finanzierungsergebnisse		RA Vorjahre	VA 2021	VA 2022	Plan 2023	Plan 2024	Plan 2025	Plan 2026	Plan Gesamt (gerundet)
1640000	Eisenbahnkreuzung Signalanlage (2019 bis 2022)								
	Auszahlungen - Investitionen - Mittelverwendung	46.701,20	0,00	0,00	0,00	0,00	0,00	0,00	46.700,00
	Einzahlungen - Finanzierung - Mittelherkunft	46.701,20	0,00	0,00	0,00	0,00	0,00	0,00	46.700,00
		0,00	0,00	0,00	0,00	0,00	0,00	0,00	0,00
	<i>inklusive Vorjahre (gerundet)</i>		0,00	0,00	0,00	0,00	0,00	0,00	
1820000	Bauhof (2018 bis 2099)								
	Auszahlungen - Investitionen - Mittelverwendung	869.961,05	463.700,00	104.000,00	0,00	0,00	0,00	0,00	1.437.700,00
	Einzahlungen - Finanzierung - Mittelherkunft	869.961,05	463.700,00	104.000,00	0,00	0,00	0,00	0,00	1.437.700,00
		0,00	0,00	0,00	0,00	0,00	0,00	0,00	0,00
	<i>inklusive Vorjahre (gerundet)</i>		0,00	0,00	0,00	0,00	0,00	0,00	
1000010	Kanalausbau, Abwasser- verband (1999 bis 2099)								
	Auszahlungen - Investitionen - Mittelverwendung	161.344,16	30.000,00	80.800,00	70.800,00	30.300,00	0,00	0,00	373.200,00
	Einzahlungen - Finanzierung - Mittelherkunft	161.344,16	30.000,00	80.800,00	100.000,00	121.900,00	121.900,00	100.000,00	715.900,00
		0,00	0,00	0,00	29.200,00	91.600,00	121.900,00	100.000,00	342.700,00
	<i>inklusive Vorjahre (gerundet)</i>		0,00	0,00	29.200,00	120.800,00	242.700,00	342.700,00	
1000002	Ortsbildpflege+Dorferneuerung (1999 bis 2099)								
	Auszahlungen - Investitionen - Mittelverwendung	0,00	39.200,00	0,00	0,00	0,00	0,00	0,00	39.200,00
	Einzahlungen - Finanzierung - Mittelherkunft	3.000,00	39.200,00	0,00	0,00	0,00	0,00	0,00	42.200,00
		3.000,00	0,00	0,00	0,00	0,00	0,00	0,00	3.000,00
	<i>inklusive Vorjahre (gerundet)</i>		3.000,00	3.000,00	3.000,00	3.000,00	3.000,00	3.000,00	
1000003	Gemeindestr.u.Wege, (1999 bis 2099)								
	Auszahlungen - Investitionen - Mittelverwendung	162.080,74	292.500,00	100.000,00	0,00	0,00	0,00	0,00	554.600,00
	Einzahlungen - Finanzierung - Mittelherkunft	242.364,31	212.200,00	100.000,00	0,00	0,00	0,00	0,00	554.600,00
		80.283,57	-80.300,00	0,00	0,00	0,00	0,00	0,00	0,00
	<i>inklusive Vorjahre (gerundet)</i>		0,00	0,00	0,00	0,00	0,00	0,00	
1000005	Wasserleitungsbau (2007 bis 2032)								
	Auszahlungen - Investitionen - Mittelverwendung	50.312,88	67.000,00	78.800,00	38.800,00	22.500,00	0,00	0,00	257.400,00
	Einzahlungen - Finanzierung - Mittelherkunft	50.312,88	67.000,00	78.800,00	59.500,00	61.300,00	65.000,00	40.000,00	421.900,00
		0,00	0,00	0,00	20.700,00	38.800,00	65.000,00	40.000,00	164.500,00
	<i>inklusive Vorjahre (gerundet)</i>		0,00	0,00	20.700,00	59.500,00	124.500,00	164.500,00	
<b>Saldo Investive Einzelvorhaben</b>		<b>84.364,76</b>	<b>-81.400,00</b>	<b>0,00</b>	<b>59.900,00</b>	<b>140.400,00</b>	<b>196.900,00</b>	<b>150.000,00</b>	<b>550.200,00</b>
	<i>inklusive Vorjahre (gerundet)</i>		<b>3.000,00</b>	<b>3.000,00</b>	<b>62.900,00</b>	<b>203.300,00</b>	<b>400.200,00</b>	<b>550.200,00</b>	



Salden Finanzierungsergebnisse		RA Vorjahre	VA 2021	VA 2022	Plan 2023	Plan 2024	Plan 2025	Plan 2026	Plan Gesamt (gerundet)
2200000	Sonstige Anschaffungen (2020 bis 2099)								
	Auszahlungen - Investitionen - Mittelverwendung	139.648,13	52.000,00	81.700,00	14.500,00	46.000,00	14.000,00	14.000,00	361.800,00
	Einzahlungen - Finanzierung - Mittelherkunft	0,00	0,00	0,00	0,00	0,00	0,00	0,00	0,00
		-139.648,13	-52.000,00	-81.700,00	-14.500,00	-46.000,00	-14.000,00	-14.000,00	-361.800,00
	<i>inklusive Vorjahre (gerundet)</i>		-191.600,00	-273.300,00	-287.800,00	-333.800,00	-347.800,00	-361.800,00	
<b>Saldo Sonstige Investitionen</b>		<b>-139.648,13</b>	<b>-52.000,00</b>	<b>-81.700,00</b>	<b>-14.500,00</b>	<b>-46.000,00</b>	<b>-14.000,00</b>	<b>-14.000,00</b>	<b>-361.800,00</b>
	<i>inklusive Vorjahre (gerundet)</i>		<b>-191.600,00</b>	<b>-273.300,00</b>	<b>-287.800,00</b>	<b>-333.800,00</b>	<b>-347.800,00</b>	<b>-361.800,00</b>	
<b>Saldo der gesamten Investitionstätigkeit</b>		<b>-55.283,37</b>	<b>-133.400,00</b>	<b>-81.700,00</b>	<b>45.400,00</b>	<b>94.400,00</b>	<b>182.900,00</b>	<b>136.000,00</b>	<b>188.300,00</b>
	<i>inklusive Vorjahre (gerundet)</i>		<b>-188.700,00</b>	<b>-270.400,00</b>	<b>-225.000,00</b>	<b>-130.600,00</b>	<b>52.300,00</b>	<b>188.300,00</b>	



Leasingspiegel (Anlage 6i)



## Finanzierungsleasing

Ansatz- oder Projektbezeichnung	Anschaffungskosten	Buchwert 31.12.2021	Buchwert 31.12.2022	Summe ausstehender Mindestleasing- zahlungen	Restlaufzeit in Jahren
Summe	0,00	0,00	0,00	0,00	

## Wirtschaftliche Unternehmungen, Betriebe, betriebsähnliche Einrichtungen gem. § 1 Abs. 2

Summe	0,00	0,00	0,00	0,00	
-------	------	------	------	------	--

## Operating Leasing

Ansatz- oder Projektbezeichnung	Grundmietzeit in Jahren	Gesamtkosten	Einmalkauti- on	Leasingentgelt (ohne laufender Kauti- on)	Laufende Kauti- on	Restlaufzeit in Jahren	Kumulierte Restzahlungen
Summe		0,00	0,00	0,00	0,00		0,00

## Wirtschaftliche Unternehmungen, Betriebe, betriebsähnliche Einrichtungen gem. § 1 Abs. 2

Summe		0,00	0,00	0,00	0,00		0,00
-------	--	------	------	------	------	--	------



Nachweis Vermögen mit abgeänderter Nutzungsdauer





Konto	Bezeichnung	Nutzungsdauer lt. VRV	Abweichende Nutzungsdauer	Begründung
2/0040012/01288	Strassenbeleuchtung LED	15,0	5,0	Restnutzungsdauer nach Leasing, Leasing Juli 2007 - Juli 2017, lt IVW3 Nutzungsdauer LED-Lampen 15 Jahre
4/0430001/00001	Flächenwidmungsplan 2020 Raumordnung und Raumplanung	0,0	10,0	Bewertungsinfo - Newsletter der Firma Gemdat vom 23.04.2019
4/0430001/00002	Flächenwidmungsplan 2019 Raumordnung und Raumplanung	0,0	10,0	Bewertungsinfo - Newsletter der Firma Gemdat vom 23.04.2019
4/0430001/00003	Flächenwidmungsplan 2018 Raumordnung und Raumplanung	0,0	10,0	Bewertungsinfo - Newsletter der Firma Gemdat vom 23.04.2019
4/0430001/00004	Flächenwidmungsplan 2017 Raumordnung und Raumplanung	0,0	10,0	Bewertungsinfo - Newsletter der Firma Gemdat vom 23.04.2019
4/0430001/00005	Flächenwidmungsplan 2016 Raumordnung und Raumplanung	0,0	10,0	Bewertungsinfo - Newsletter der Firma Gemdat vom 23.04.2019
4/0430001/00006	Flächenwidmungsplan 2015 Raumordnung und Raumplanung	0,0	10,0	Bewertungsinfo - Newsletter der Firma Gemdat vom 23.04.2019
4/0430001/00007	Flächenwidmungsplan 2014 Raumordnung und Raumplanung	0,0	10,0	Bewertungsinfo - Newsletter der Firma Gemdat vom 23.04.2019
4/0430001/00008	Flächenwidmungsplan 2012 Raumordnung und Raumplanung	0,0	10,0	Bewertungsinfo - Newsletter der Firma Gemdat vom 23.04.2019
4/0440001/00612	EDV 2016 - K5 Finanz	0,0	4,0	in Anlehnung an Hardware
4/0440001/00613	EDV 2015 - K5 Verfahren	0,0	4,0	in Anlehnung an Hardware
4/0440001/00614	EDV 2015 - Grundstücksverz	0,0	4,0	in Anlehnung an Hardware
4/0440001/00615	EDV 2016 - Gis K5 Bauamt	0,0	4,0	in Anlehnung an Hardware
4/0440001/00634	EDV 2016 - Programm Gemdat	0,0	4,0	in Anlehnung an Hardware
4/0440001/00639	EDV 2021 - WebClient 4.0 (Gästemeldewesen)	0,0	4,0	in Anlehnung an Hardware
5/0290001/01223	Auffanggurte 2017	8,0	3,0	ND auf 3 Jahre geändert - da Verschleißteil für Seil schmieren



Dienstpostenplan



## Dienstpostenplan Voranschlag 2022

DZW	Bezeichnung des Dienstzweiges	Anzahl	Entlohnungs- gruppe	Funktionsverwendung			
				Anzahl	FGrp	Bezeichnung	Pzlg
1	Leitender Bediensteter	1	6	1	6	Leiter	√
2	Facharbeiter	6	5	1	5	Leiter	√
11	angelernter Arbeiter	2	3				
12	Kindergartenhilfsdienst	3	3				
13	Portiere u. Telefonisten mit überwieg. Zusatzverwendung	2	3				
17	Hilfsdienst	4	1				
45	Leitender Bediensteter	2	7	1	7	Leiter	√
56	gehobener Verwaltungsdienst	4	6				
86	Mittlerer Wirtschaftsdienst	3	4				



Seite	Inhalt
3	Vorbericht
17	Kundmachung, Beschluss u. Unterschriften
21	Ergebnishaushalt Gesamt 1. Ebene (Anlage 1a) - interne Vergütungen enthalten
25	Ergebnishaushalt Gesamt 1. und 2. Ebene (Anlage 1a) - interne Vergütungen enthalten
29	Ergebnishaushalt Bereichsbudget 1. und 2. Ebene (Anlage 1a)
51	Finanzierungshaushalt Gesamt 1. Ebene (Anlage 1b) - interne Vergütungen enthalten
55	Finanzierungshaushalt Gesamt 1. und 2. Ebene (Anlage 1b) - interne Vergütungen enthalten
61	Finanzierungshaushalt Bereichsbudget 1. und 2. Ebene (Anlage 1b)
103	Querschnitt (Anlage 5b)
109	Ergebnis- und Finanzierungsvoranschlag Detailnachweis
195	Personaldaten iSd ÖStp (Anlage 4)
199	Nachweis über Transferzahlungen (Anlage 6a)
203	Nachweis über Haushaltsrücklagen und Zahlungsmittelreserven (Anlage 6b)
207	Einzelnachweis über Finanzschulden und Schuldendienst (Anlage 6c)
217	Nachweis über hausinterne Vergütungen (Anlage 6f)
221	MFP - Ergebnishaushalt Gesamt 1. und 2. Ebene - interne Vergütungen enthalten
225	MFP - Finanzierungshaushalt Gesamt 1. und 2. Ebene - interne Vergütungen enthalten
231	Haushaltspotential (aufbauend auf der Ergebnisrechnung)
237	Haushaltspotential inkl. Vorjahr
243	Nachweis der Investitionstätigkeit
267	Leasingspiegel (Anlage 6i)
271	Nachweis Vermögen mit abgeänderter Nutzungsdauer
275	Dienstpostenplan