



Marktgemeinde Weißenkirchen
Rechnungsabschluss 2025

Vorbericht

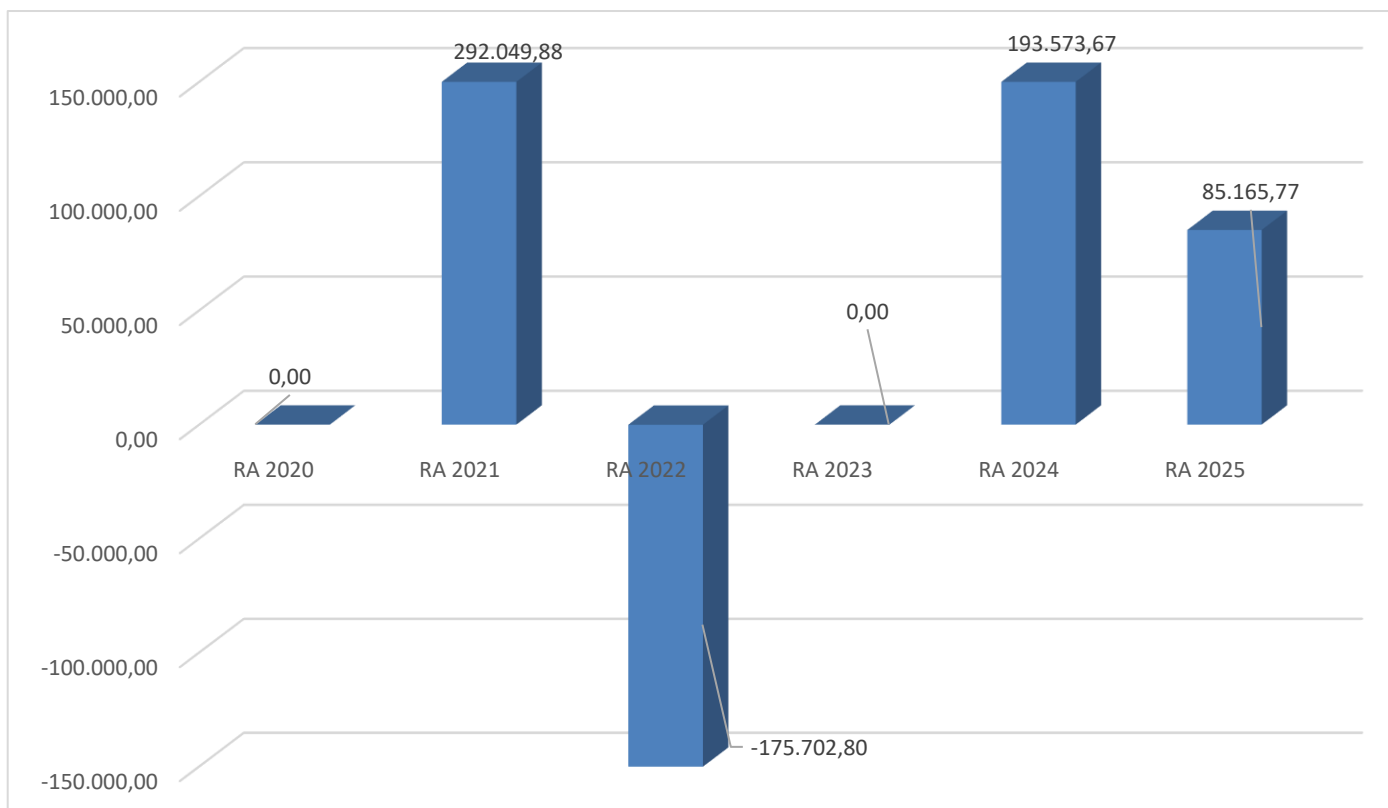
Entwicklung des Haushaltspotential



Erläuterung: Das Haushaltspotential hat seine Grundlage in § 67 Z. 11 der NÖ Gemeindeordnung 1973 (NÖ GO 1973) und ist erstmals im Voranschlag 2020 auszuweisen. Die Angaben zu den Vorjahren entfallen daher.

Haushaltspotential: Differenz der wiederkehrenden Mittelaufbringungen abzüglich der wiederkehrenden Mittelverwendungen unter Berücksichtigung der entsprechenden Forderungen und Verbindlichkeiten. Das Haushaltspotential ist eine wichtige Kenngröße und gibt die aktuelle Leistungsfähigkeit der Gemeinde wieder. Das schafft Vergleichbarkeit mit der bisherigen Rechtslage, aus der Überschüsse und Abgänge abzuleiten waren und dient der Transparenz. Wenn das Haushaltspotential innerhalb des Zeitraumes des mittelfristigen Finanzplanes laufend negativ ist, ist ein Haushaltskonsolidierungskonzept zu erstellen (§ 72b Abs. 1 Z. 2 NÖ GO 1973).

Entwicklung des Nettoergebnisses



Erläuterung:

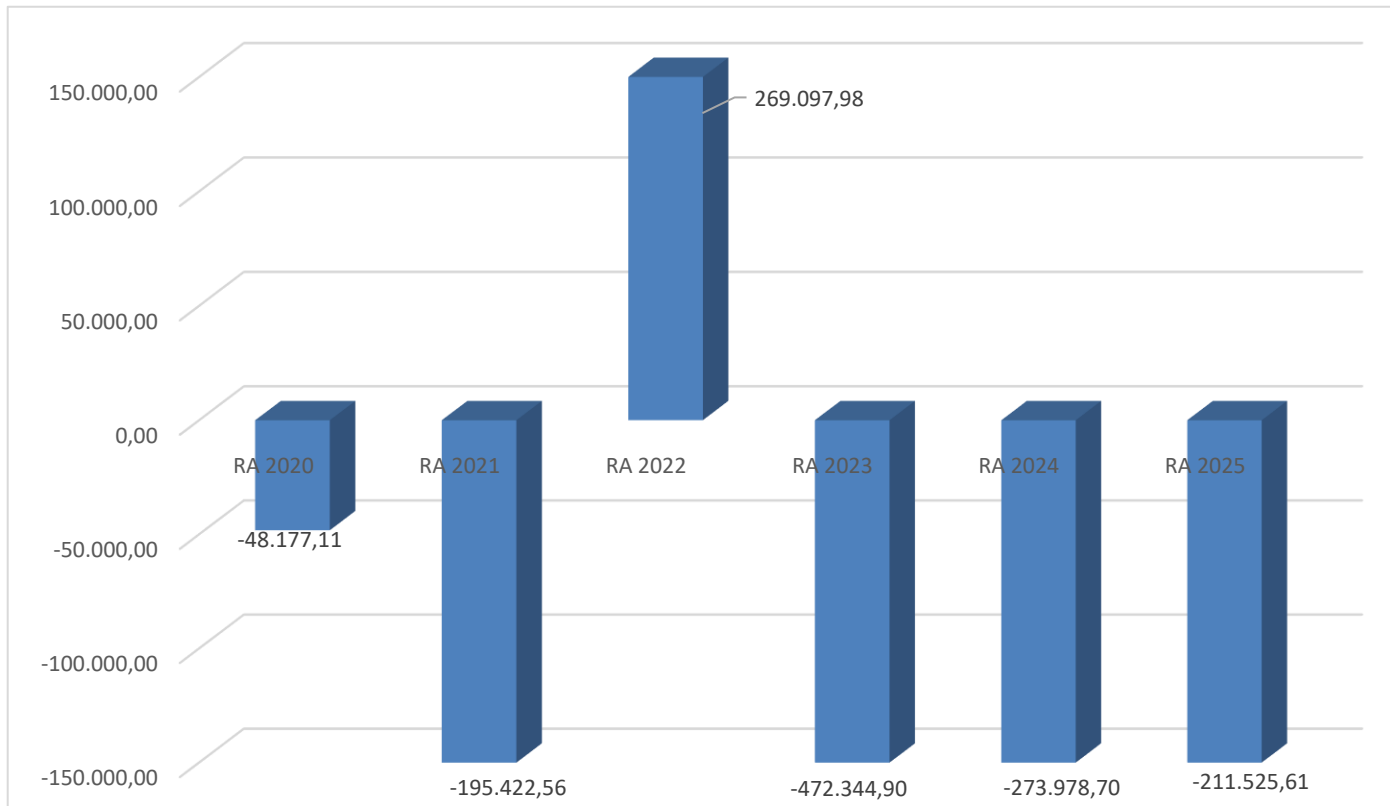
Beim Nettoergebnis handelt es sich um das Ergebnis des Ergebnisvoranschlags und ist erstmals für das Haushaltsjahr 2020 auszuweisen.

Die Angaben zu den Vorjahren entfallen daher.

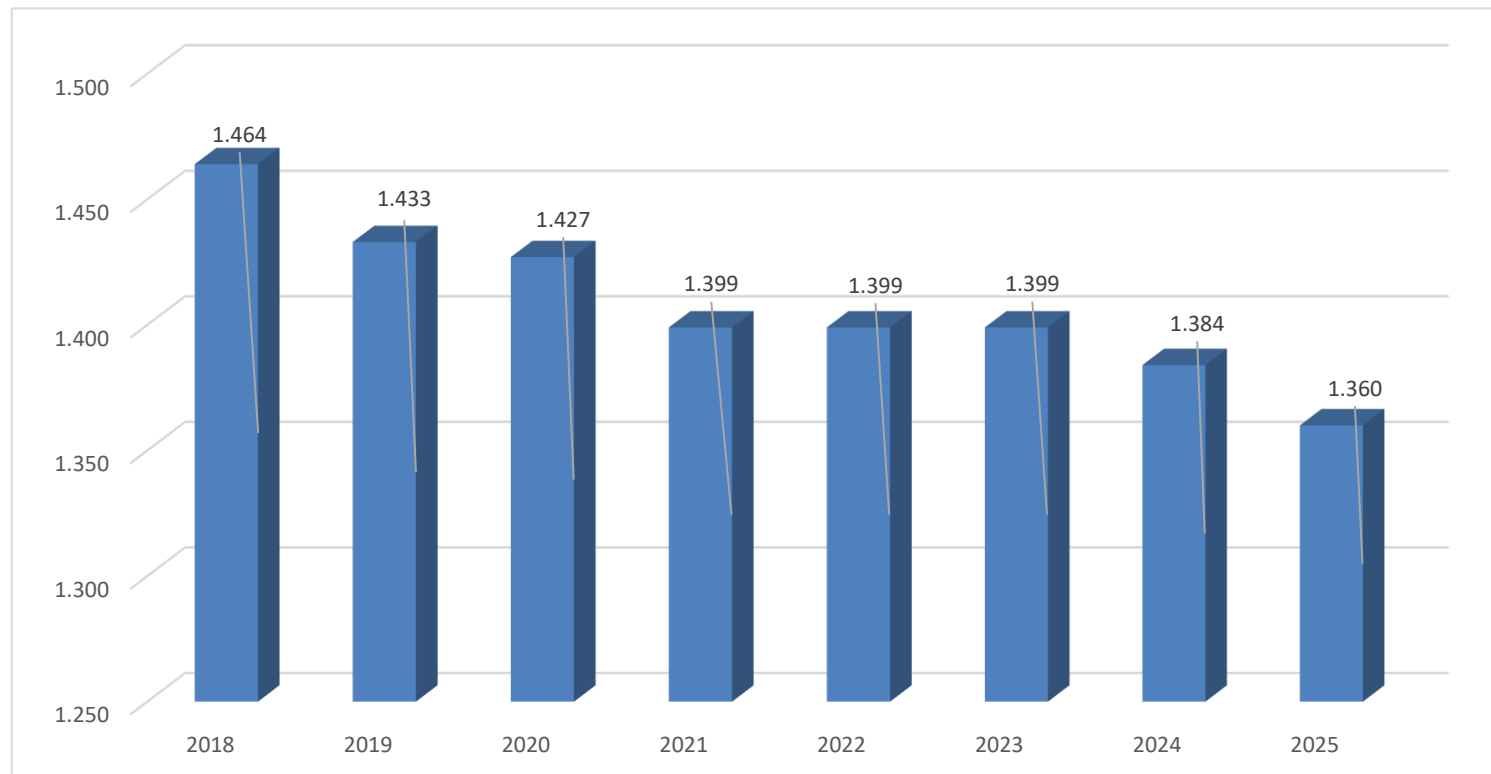
Ein positives Nettoergebnis bedeutet, dass die Erträge voraussichtlich ausreichend sein werden, die Aufwendungen für die kommunalen Leistungen (inklusive des Werteverzehrs des Anlagevermögens in Form der Abschreibungen) abzudecken. Das positive Nettoergebnis gewährleistet eine Substanzerhaltung.

Ein negatives Nettoergebnis heißt, dass dies nicht zur Gänze (in der Höhe des negativen Wertes) möglich ist. Für das negative Nettoergebnis wurde von der Eröffnungsbilanzrücklage ein Abgang gebucht.

Entwicklung des Finanzierungshaushalt – Saldo 7 Veränderung an Zahlungsmittel



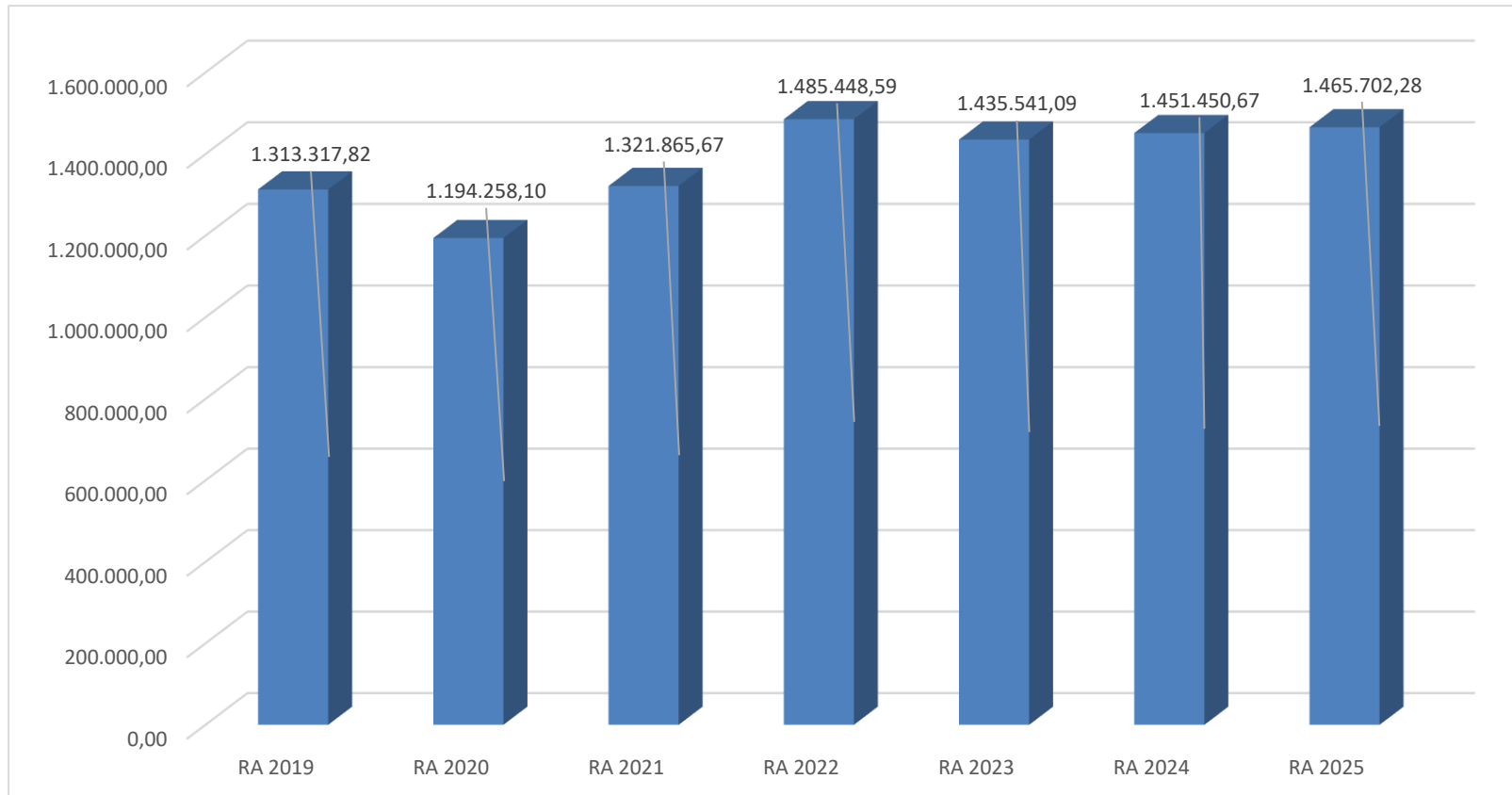
Entwicklung der Volkszahl gemäß § 10 Abs. 7 FAG 2017, BGBl. I Nr. 116/2016 in der Fassung BGBl. I Nr. 106/2018



Erläuterung:

Die Volkszahl (Wohnbevölkerung) gemäß § 10 Abs. 7 FAG 2017 wird jährlich von der Bundesanstalt Statistik Austria zum Stichtag 31. Oktober festgestellt und wirkt mit dem Beginn des übernächsten Kalenderjahres. Rechtsgrundlage für die Volkszahl: Registerzählungsgesetz BGBl. I. Mr. 33/2006. Die Volkszahl dient für die Berechnung der Abgabenertragsanteile und darf nicht automatisch mit der Volkszahl für die Berechnung der Gemeinderatsmandate verwechselt werden. Eine Erhöhung bzw. Verminderung der Volkszahl (jährlich) ist ein wesentlicher Indikator für die Berechnung der Abgabenertragsanteile.

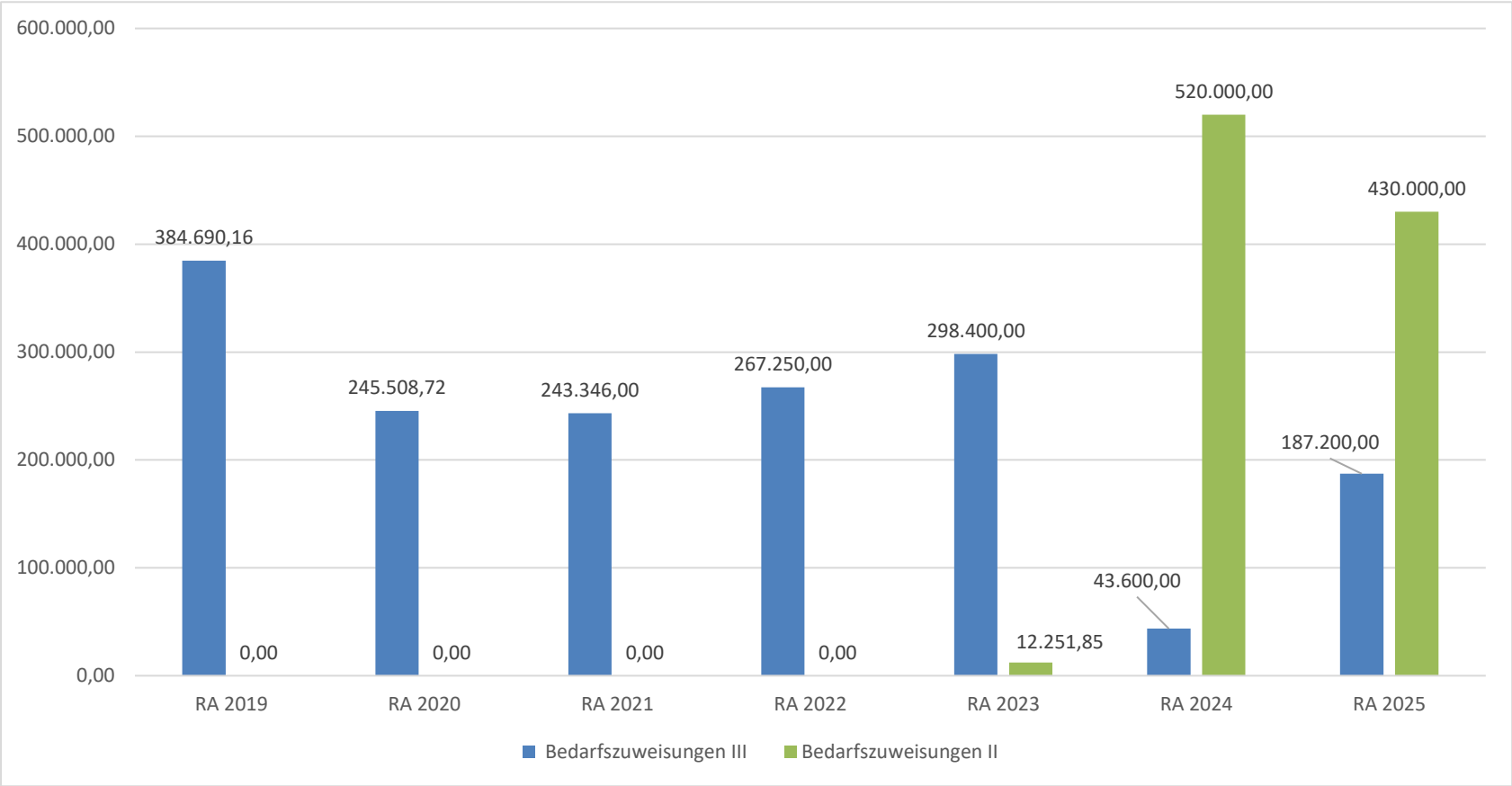
Entwicklung der Abgabenertragsanteile



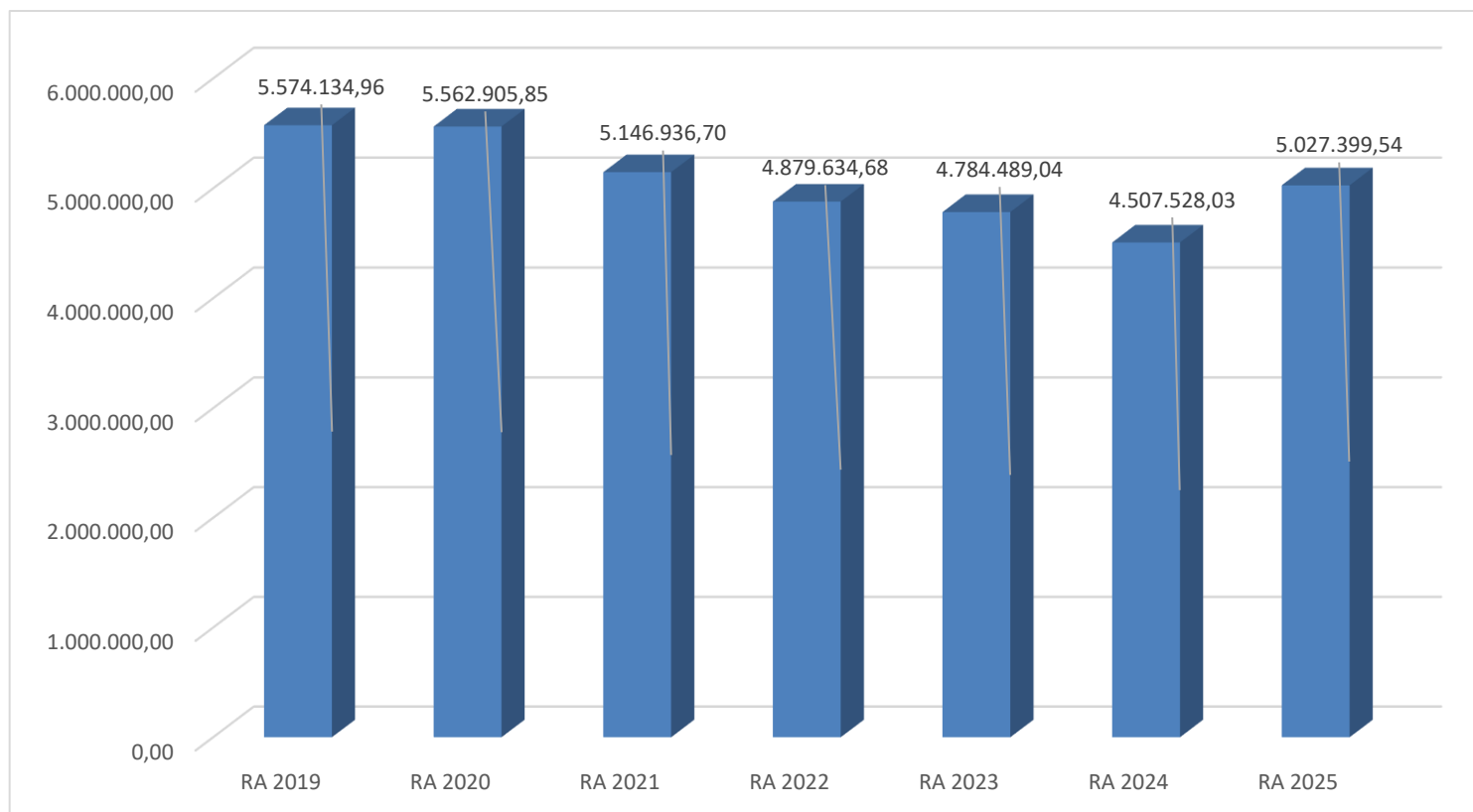
Erläuterung:

Die Gebietskörperschaften (Bund, Länder und Gemeinden) erhalten auf Basis des aktuellen Finanzausgleichs aus den gemeinschaftlichen Bundesabgaben (z.B. Umsatzsteuer, Körperschaftssteuer, Lohnsteuer, Versicherungssteuer, Mineralölsteuer, Normverbrauchsabgabe, Tabaksteuer udgl.) entsprechende Anteile. Bei den Gemeinden hat die Volkszahl und der abgestufte Bevölkerungsschlüssel eine besondere Rolle für die Aufteilung der Abgabenertragsanteile. Die Abgabenertragsanteile bilden in den meisten Gemeinden eine wichtigste Einnahmequelle. Ein Steigen der Abgabenertragsanteile weist auch auf eine Erhöhung der Volkszahl hin, sowie ein Sinken der Abgabenertragsanteile auf eine Reduktion der Volkszahl hinweist.

Bedarfszuweisung



Entwicklung des Schuldenstandes

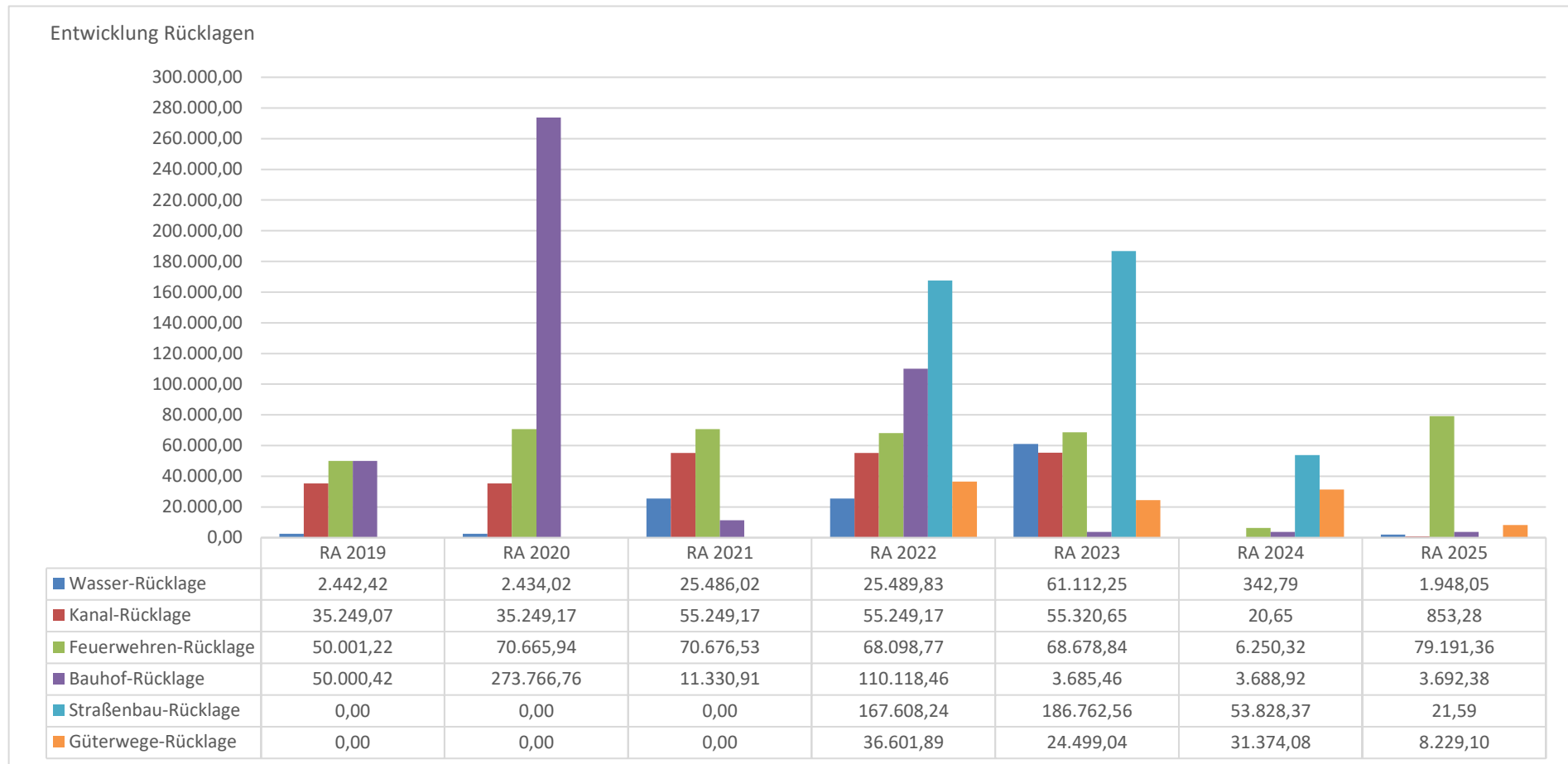


Erläuterung:

Die Entwicklung des Schuldenstandes zeigt auf, inwieweit der Schuldenstand über die Jahre erhöht oder reduziert wird.

	RA 2017	RA 2018	RA 2019	RA 2020	RA 2021	RA 2022	RA 2023	RA 2024	RA 2025
Schuldenstand	5.701.044,26	5.932.540,80	5.574.134,96	5.562.905,85	5.146.936,70	4.879.634,68	4.784.489,04	4.507.528,03	5.027.399,54
Pro-Kopf-Verschuldung	4.146,21	4.314,58	4.053,92	4.045,75	3.743,23	3.497,75	3.410,18	3.256,88	3.696,62
Volkszahl	1.471	1.464	1.433	1.427	1.399	1.395	1.403	1.384	1.360
Finanzspitze				3,13%	8,77%	10,53%	-3,56%	5,33%	-7,01%

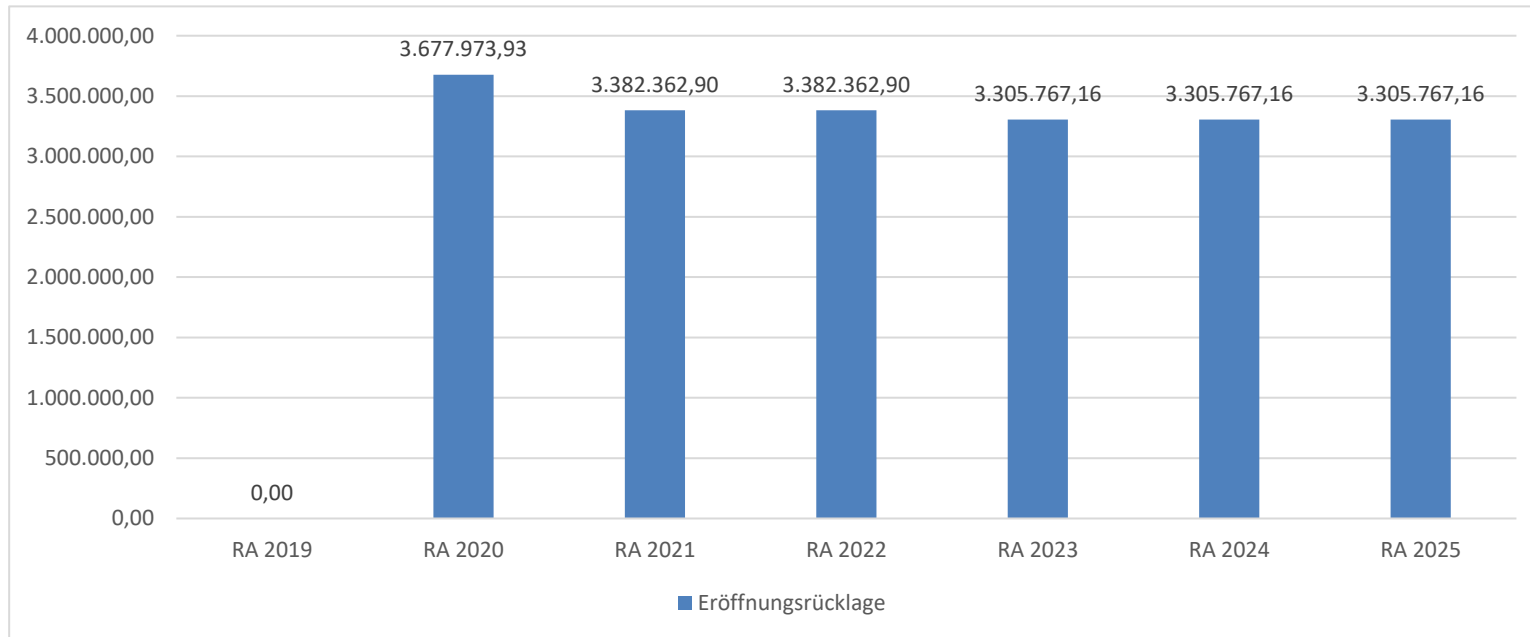
Entwicklung der Rücklagen



Erläuterung:

Die Entwicklung der Rücklagen zeigt an, inwieweit Rücklagen vorhanden sind und ob Rücklagen aufgebaut bzw. aufgebraucht werden.

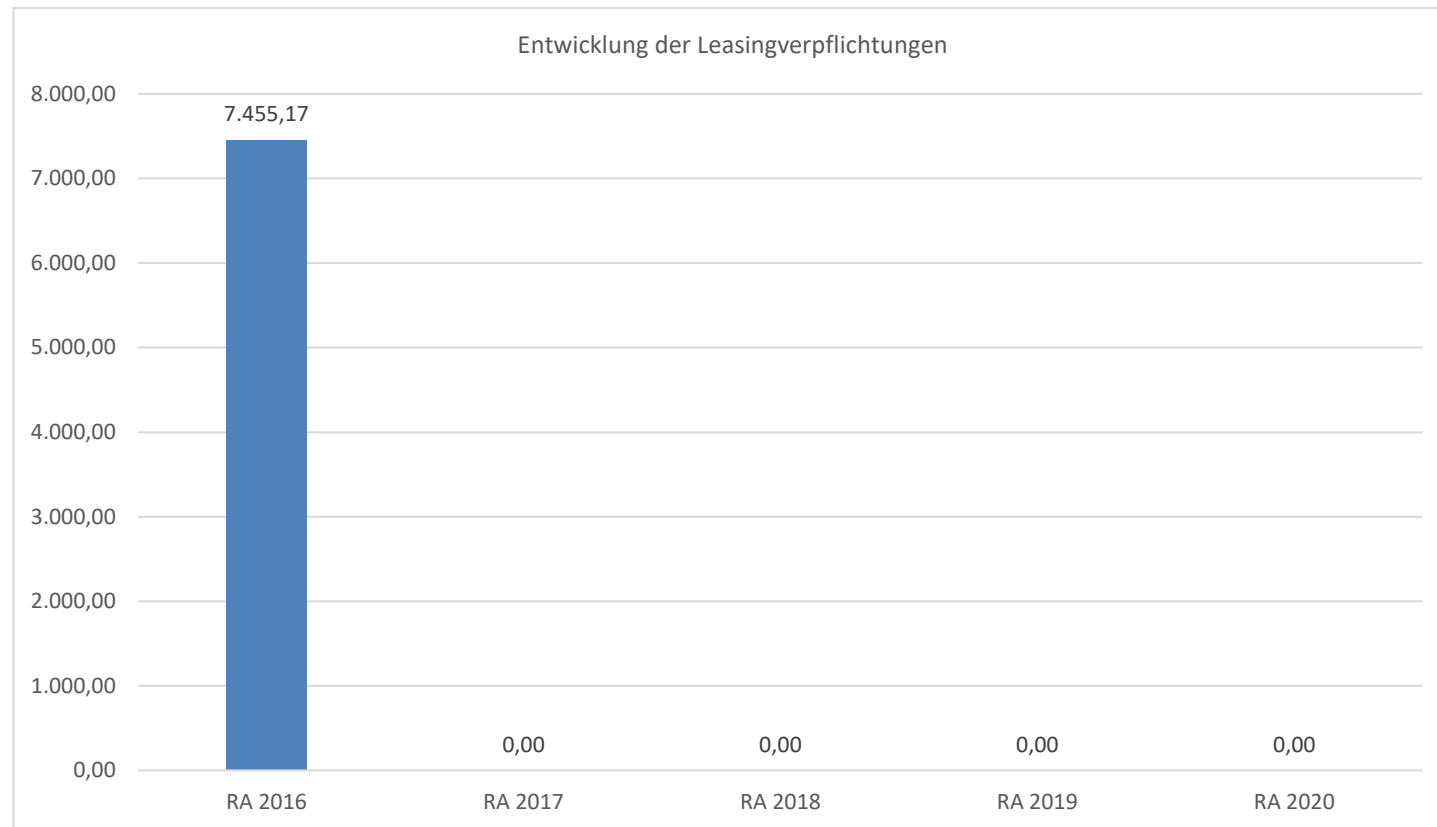
Entwicklung der Eröffnungsrücklage



Erläuterung:

Die Rücklage wurde im Zuge der Eröffnungsbilanz im Ausmaß von 50% bei der Erstellung der Eröffnungsbilanz aus dem Nettoergebnis gebildet.

Entwicklung der Leasingverpflichtungen



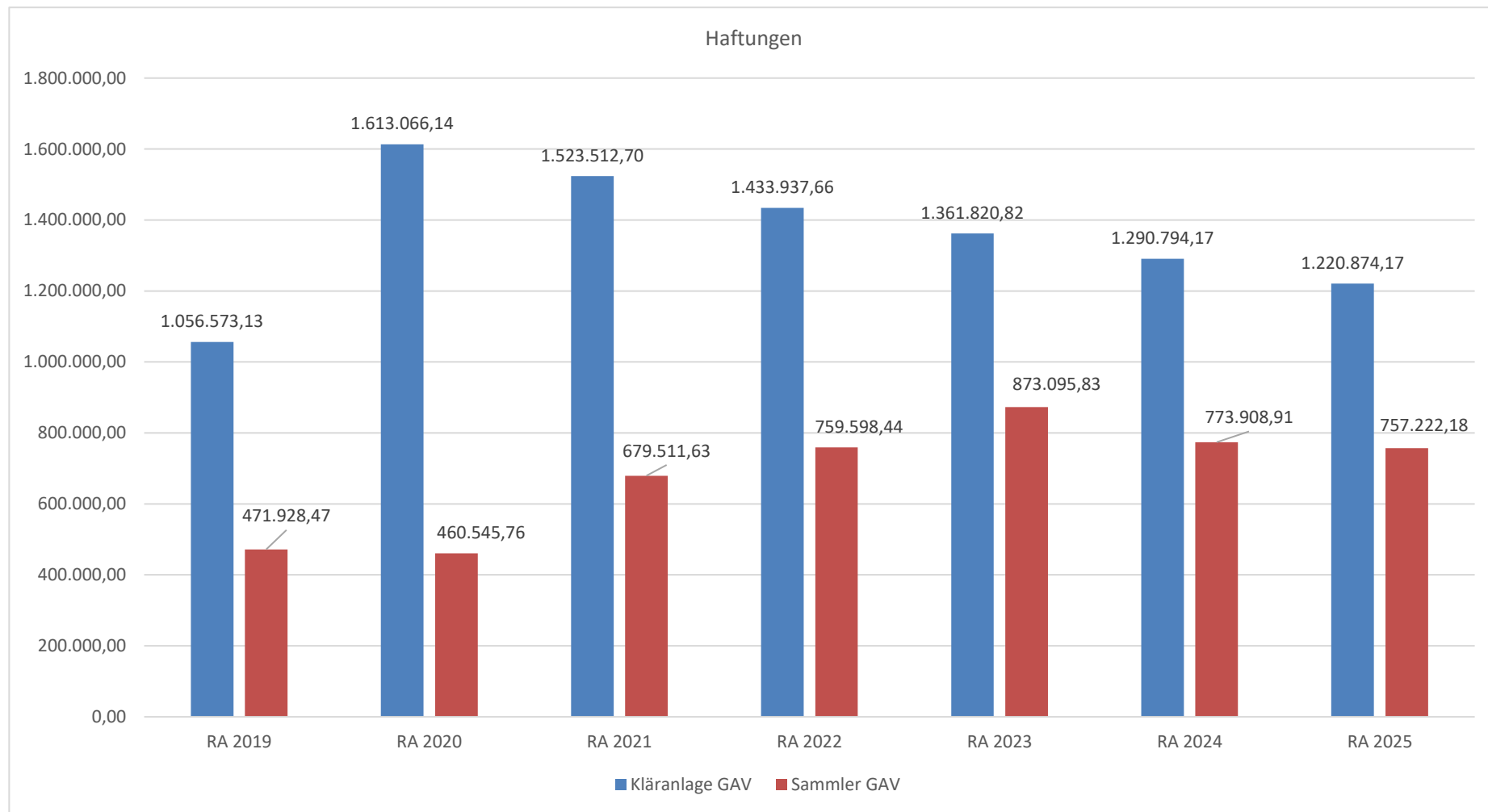
Erläuterung:

Bei den Leasingverpflichtungen handelt es sich nicht um Finanzschulden (z.B. Darlehen), sondern um Verwaltungsschulden. Unabhängig davon stellen Leasingverbindlichkeiten Leistungsverpflichtungen für die Gemeinden dar und sind daher bei einer allfälligen Finanzlagenberechnung entsprechend zu berücksichtigen. Die Leasingverpflichtungen sind mit Beginn des Jahres 2020 in einer eigenen Anlage gemäß VRV 2015 festzuhalten.

Begründung durch die Gemeinde:

Die Marktgemeinde Weißenkirchen in der Wachau hatte ein Leasing bis Jahresende 2016 für die LED-Umstellung der Straßenbeleuchtung.

Entwicklung der Haftungen

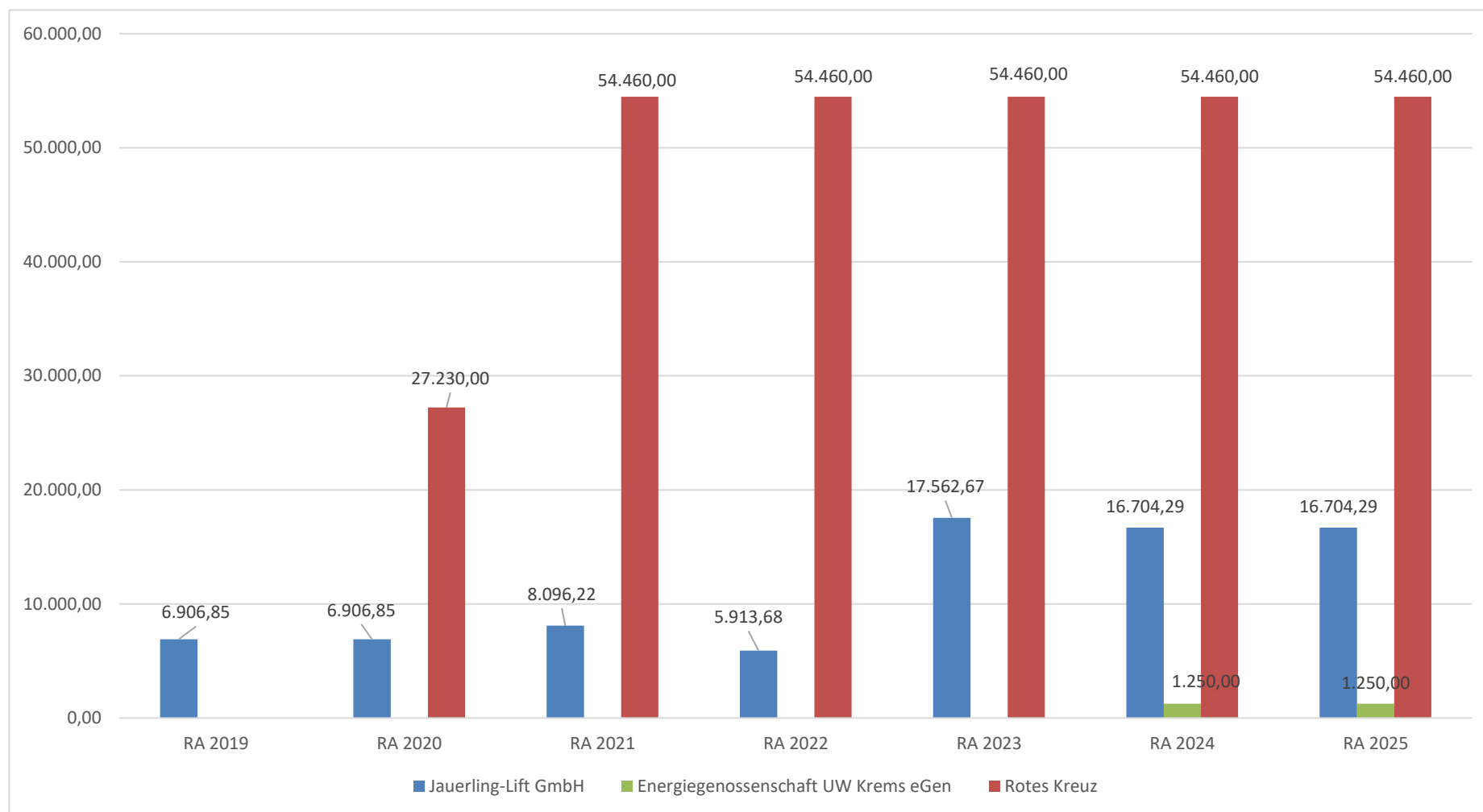


Erläuterung:

Haftungen werden nur mit dem Rechnungsabschluss ausgewiesen.

Die Marktgemeinde Weißenkirchen hat Haftungen beim Gemeindeabwasserverband.

Entwicklung der Beteiligungen

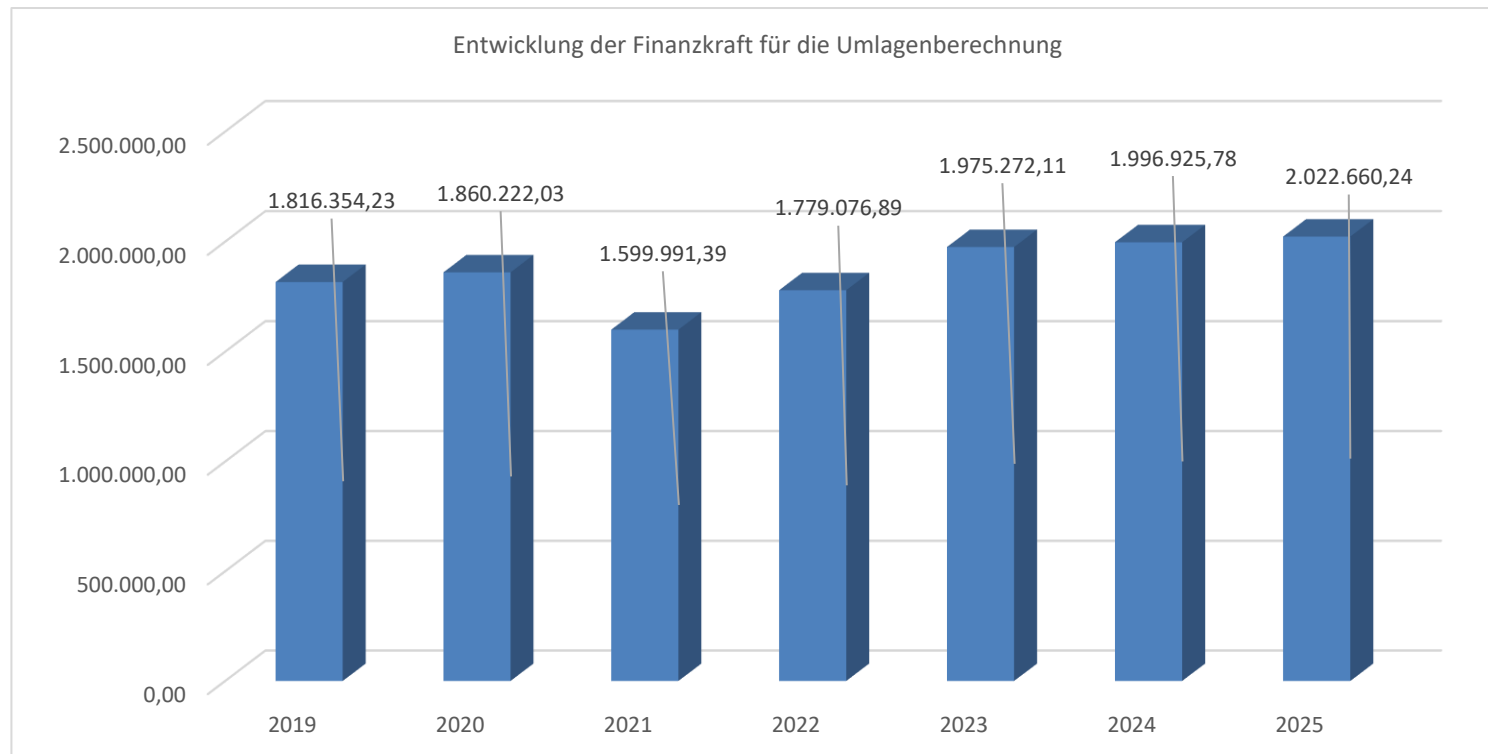


Erläuterung:

Haftungen werden nur mit dem Rechnungsabschluss ausgewiesen.

Die Marktgemeinde Weißenkirchen hat Beteiligungen beim Jauerling-Lift GmbH, Rotes Kreuz und Energiegenossenschaft UW Krems eGen.

Entwicklung der Finanzkraft für die Umlagenberechnung



Erläuterung:

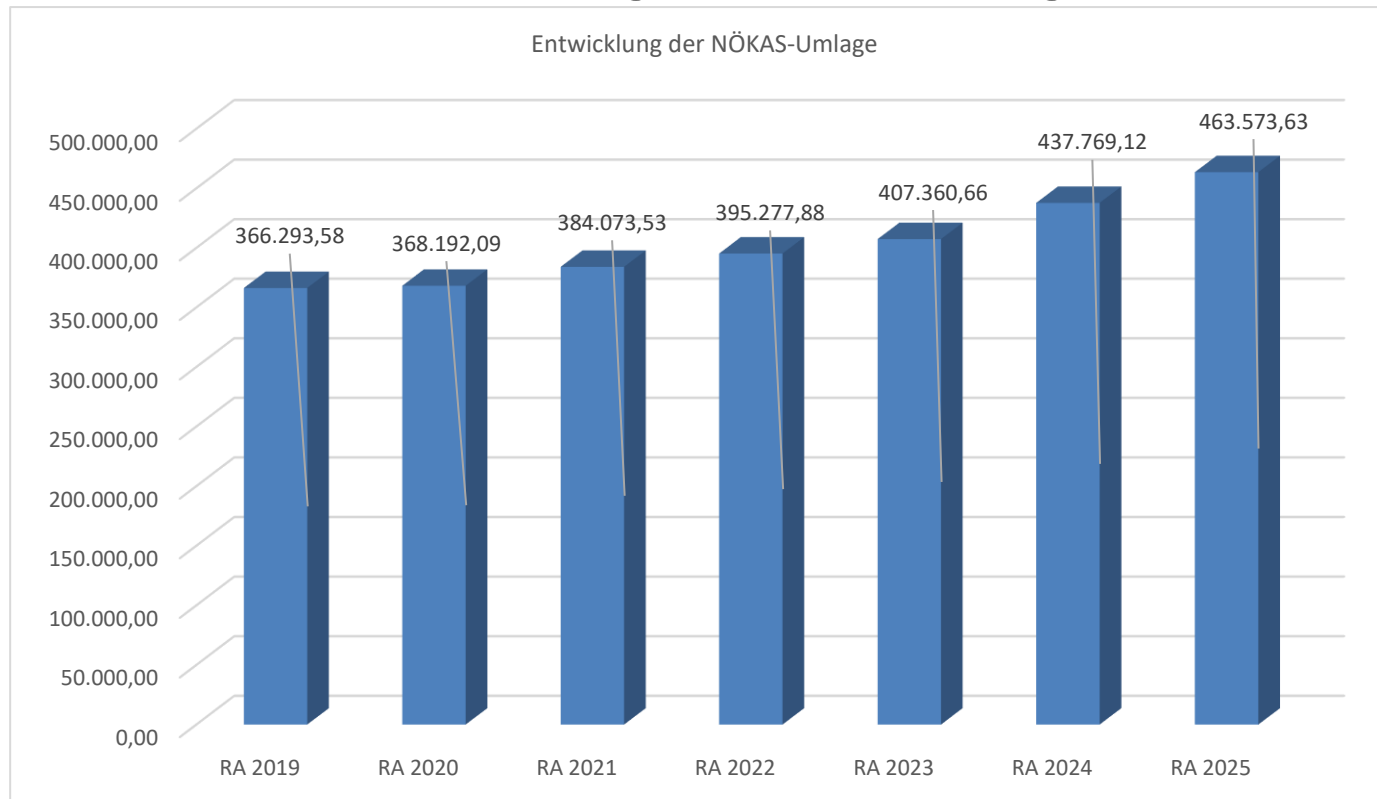
Die Finanzkraft einer Gemeinde wird aus den

- Erträgen der ausschließlichen Gemeindeabgaben ohne die Gebühren für die Benützung von Gemeindeeinrichtungen und –anlagen und ohne die Interessentenbeiträge von Grundstückseigentümern und Anrainern und
- Ertragsanteilen an den gemeinschaftlichen Bundesabgaben ohne Spielbankenabgabe ermittelt.

Basis für die Ermittlung der Finanzkraft sind die tatsächlichen Beträge aufgrund der Rechnungsabschlüsse.

Die Darstellung der Entwicklung der Finanzkraft für die Umlagenberechnung hat insbesondere auf die Beitragsleistung der Gemeinden zum NÖ Krankenanstaltensprengel (NÖKAS) und zur Sozialumlage Auswirkungen. Eine Erhöhung oder Reduktion/Verminderung der Finanzkraft wirkt sich unmittelbar auf die Beitragsleistung aus.

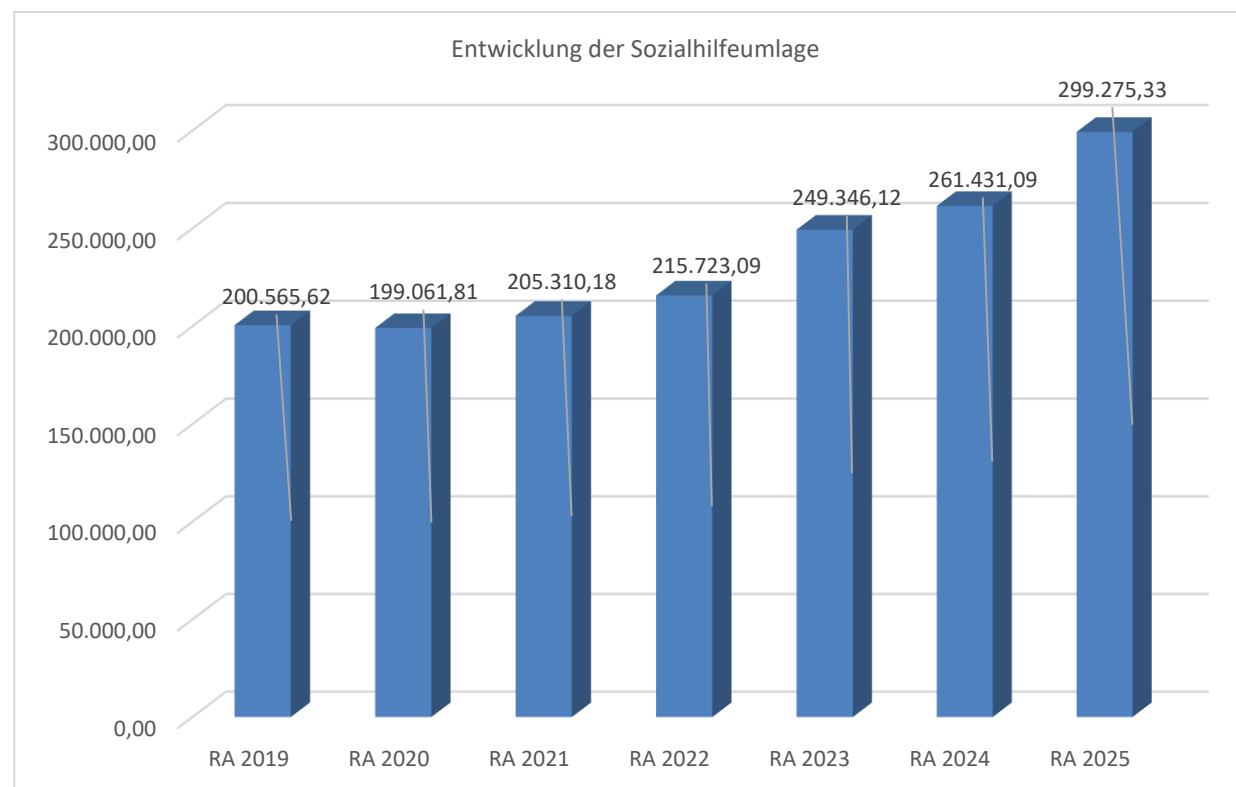
Entwicklung der NÖKAS-Umlage



Erläuterung:

Das Landesgebiet ist Beitragsbezirk und Krankenanstaltensprengel für alle öffentlichen Krankenanstalten in Niederösterreich. Beitragsbezirk und Krankenanstaltensprengel sind ein Gemeindeverband. Dem Gemeindeverband gehören alle Gemeinden Niederösterreichs an. Der Gemeindeverband ist juristische Person, er hat seinen Sitz am Sitz der Landesregierung und trägt die Bezeichnung "NÖ Krankenanstaltensprengel" (§ 61 Abs. 1 NÖ Krankenanstaltengesetz - NÖ KAG). Der NÖ Krankenanstaltensprengel (NÖKAS) besorgt seine Aufgaben durch einen Ausschuss. Die Gemeinden haben an den NÖ Krankenanstaltensprengel monatliche Beiträge zu leisten. Berechnungsgrundlage bilden dabei die Volkszahl und die Finanzkraft der Gemeinden. Steigerungen bei der Volkszahl und bei der Finanzkraft führen daher zu höheren Beitragsleistungen bei den Gemeinden. Diese monatlichen Beiträge werden von den der Gemeinde gebührenden monatlichen Vorschüsse auf die Ertragsanteile an den gemeinschaftlichen Bundesabgaben einbehalten. Die Beitragsleistungen der Gemeinden werden zur Errichtung, Umgestaltung oder Erweiterung u.v.m. der öffentlichen Krankenanstalten verwendet.

Entwicklung der Sozialhilfeumlage



Erläuterung:

Die Gemeinden haben jährlich einen Beitrag zu den vom Land zu tragenden Kosten der Sozialhilfe, die nicht durch Kostenbeitrags- und Ersatzleistungen oder durch sonstige für Zwecke der Sozialhilfe bestimmte Zuschüsse gedeckt sind, in der Höhe von 50 % an das Land zu entrichten (§ 44 NÖ Sozialhilfe-Ausführungsgesetz – NÖ SAG, § 56 (1) NÖ Sozialhilfegesetz - NÖ SHG).

Kundmachung

Abschrift der öffentlichen Kundmachung

Der Entwurf des Rechnungsabschlusses 2026 liegt durch 2 Wochen in der Zeit vom 23.02.2026 bis 10.03.2026 während der Amtsstunden beim Gemeindeamt zur öffentlichen Einsicht auf.

Während dieser Zeit können Stellungnahmen dazu beim Gemeindeamt schriftlich eingebracht werden.

Die öffentliche Sitzung des Gemeinderates über den Rechnungsabschluss 2026 findet am 17.03.2026 um 18:30 Uhr im Rathaus Weißenkirchen statt.

Angeschlagen am: 23.02.2026

Abgenommen am: 10.03.2026

Der Bürgermeister:



Christian Geppner

Beschluss

Marktgemeinde
Weißenkirchen in der Wachau

Lfd. Nr. 1/2026

Verhandlungsschrift

über die SITZUNG des

GEMEINDERATES

am 17. März 2026 in Weißenkirchen in der Wachau, im Rathaus.
Beginn: 18.30 Uhr Die Einladung erfolgte am 11. März
Ende: 21.00 Uhr 2026 durch Kurrende.

ANWESEND WAREN: Bgmst. Christian GEPPNER

Die Mitglieder des Gemeinderates:

- | | |
|--------------------------------|-------------------------------|
| 1. Vize-Bgm. Andreas DENK | 2. gfGR Markus DENK |
| 3. gfGR Florian STIERSCHNEIDER | 4. gfGR Mag. HOLZINGER Markus |
| 5. gfGR Ing. Andreas PELL | 6. xxx |
| 7. GR Josef BÖCK | 8. xxx |
| 9. GR Rudolf SCHREY | 10. GR Ing. Rudolf GRAMEL |
| 11. GR Maria TRAUNER | 12. GR Simone BERTEL |
| 13. GR Sebastian BRAUN | 14. GR Ulrich KÜHNEL |
| 15. GR Josef GRUBER | 16. GR Friedrich LEHENSTEINER |
| 17. GR Christian WILDEIS | 18. GR Michael SMÖCH |

ANWESEND WAREN AUSSERDEM:

- | | |
|-----------------------------|---------------------|
| 1. Christian TAUBER AL-Stv. | 2. Gudrun HABERL VB |
| 3. xxx | 4. xxx |

ENTSCHULDIGT ABWESEND WAREN:

- | | |
|-----------------------|----------------------------|
| 1. GR Matthias Tauber | 2. GR Mag. Hanspeter HUBER |
| 3. xxx | 4. xxx |
| 5. xxx | 6. xxx |

NICHT ENTSCULDIGT ABWESEND WAREN:

- | | |
|--------|--------|
| 1. xxx | 2. xxx |
| 3. xxx | 4. xxx |

Vorsitzender: Bürgermeister Christian Geppner
Die Sitzung war öffentlich.
Die Sitzung war beschlussfähig.

- TOP 1: Genehmigung des Gemeinderatsprotokolls vom 11. Dezember 2025.
- 2: Ergänzungswahl des geschäftsführenden Gemeinderates und Zuteilung des neuen Gemeinderates in die Ausschüsse.
 - 3: Gebärungsprüfung – Beschlussfassung.
 - 4: Erhöhung des Beitrages der Ferienbetreuung Volksschule – Genehmigung.
 - 5: Partnerschaft Badacsonytomai – Grundsatzbeschluss.
 - 6: Übergabe des Donauradweges – Übereinkommen – Genehmigung.
 - 7: Energielieferverträge Strom und Gas – EVN – Genehmigung.
 - 9: Teilung Vermessung Schubert ZT GmbH – 54328/2025 – Widmung und Entwidmung ins öffentliche Gut – Beschlussfassung.
 - 10: Ausschreibung über die Weiterverpachtung der Parz. 2200/3, KG Weißenkirchen – VIA Donau – Errichtung einer Betriebsstätte in Form eines Imbisswagens – Vergabe.
 - 11: Trachtenkapelle Wösendorf – Subventionsansuchen 2026 – Genehmigung.
 - 12: Ansuchen um gemeindeeigene Wohnbauförderung – Beschlussfassung.
 - 13: Jagdgesellschaft Weißenkirchen/W. - Ansuchen um finanzielle Unterstützung – Ankauf Wildwarngeräte – Genehmigung.
 - 14: Rechnungsabschluss 2025 – Genehmigung und Beschlussfassung.
 - 15: Personalangelegenheiten – Beschlussfassung.
 - 16: Ehrung.
 - 17: Mitteilungen des Bürgermeisters.

TOP 14: Rechnungsabschluss 2025 – Genehmigung und Beschlussfassung.

Der Bürgermeister informiert über den Rechnungsabschluss 2025 samt zugehörigen Beilagen. Der Entwurf des Rechnungsabschlusses 2025 wurde in der Zeit vom 23. Februar 2026 bis zum 10. März 2026 während der Amtsstunden sowie auf der Website der Marktgemeinde Weißenkirchen in der Wachau öffentlich zur Einsichtnahme aufgelegt. Der Prüfungsausschuss hat den Rechnungsabschluss am 06. März 2026 geprüft. Bis zum heutigen Datum wurden keine schriftlichen Stellungnahmen eingebracht.

Die **Ergebnisrechnung**, die sich aus den Erträgen abzüglich der Aufwendungen der operativen Gebarung ergibt, weist nach den Zuweisungen und Entnahmen aus den Haushaltsrücklagen ein positives Nettoergebnis von **85.165,77 €** auf.

Die **Finanzierungsrechnung** setzt sich aus dem Saldo 1 der operativen Gebarung in Höhe von 773.435,36 €, dem Saldo 2 der investiven Gebarung in Höhe von - 1.457.117,13 €, dem Saldo 4 der Finanzierungstätigkeit 519.871,51 € sowie dem Saldo 6 Geldfluss aus der nicht voranschlags-wirksamen Gebarung - 47.715,35 € zusammen.

Das Ergebnis der Finanzierungsrechnung bildet der Saldo 7 die Veränderungen der liquiden Mitteln und beträgt - **211.525,61 €**.

Der Endstand der liquiden Mittel zum 31.12.2025 beträgt – 354.966,11 €, davon entfallen 93.935,76 € auf Zahlungsmittelreserven.

Haushaltspotential:

Das kumulierte Haushaltspotential beträgt – **159.496,86 €**.

Darlehensaufnahme

Für das Jahr 2025 wurden Darlehen in der Gesamthöhe von 952.400,00 € aufgenommen. Diese dienen der Finanzierung des ABA und WVA 2025, Hochwasserschäden 2024 und sowie den Maßnahmen für die Feuerwehren.

Schuldenstand 2025

Zum 31.12.2025 beträgt der Schuldenstand der Marktgemeinde Weißenkirchen in der Wachau insgesamt **5.027.399,54 €**. Dies entspricht einer Pro-Kopf-Verschuldung von **3.696,62 €**, basierend auf einer Einwohnerzahl von 1.360 Personen. Die freie Finanzspitze liegt bei -7,01 %.

Bedarfszuweisung II

Im Jahr 2025 hat die Marktgemeinde Weißenkirchen in der Wachau vom Land NÖ Bedarfszuweisungen II zur Unterstützung von Gemeindeaufgaben in der Höhe von € 430.000,00 erhalten.

Bedarfszuweisung III

Für Projekte hat die Marktgemeinde Weißenkirchen in der Wachau vom Land NÖ Bedarfszuweisungen III in der Höhe von € 182.200,00 für Feuerwehren und Straßenbau erhalten. Zusätzlich wurden ESPG Bedarfszuweisungen in der Höhe von € 5.000,00 für den Ankauf des E-Staplers erhalten.

Rücklagen

Details zu den Rücklagenentnahmen und -zuführungen sind in der **Beilage E** zu entnehmen.

Antrag des Gemeindevorstandes:

„Der Gemeinderat möge den Rechnungsabschluss 2025 samt – **BEILAGE E - beschließen.“**

Beschlussfassung: Der Antrag wird angenommen.

Abstimmungsergebnis: einstimmig



Marktgemeinde
Weißenkirchen in der Wachau
3610 Weißenkirchen, Rathausplatz 32
02715/2232 (Fax – DW 22)
christian.tauber@weissenkirchen-wachau.at
www.weissenkirchen-wachau.at
Weißenkirchen – Joching – Wösendorf – St. Michael
ATU 16224306

K u n d m a c h u n g

Die Mitglieder des Gemeinderates
werden zu der am Dienstag, den 17. März 2026 um 18.30 Uhr
im Rathaus zu Weißenkirchen in der Wachau
stattfindenden

Sitzung

eingeladen.

Tagesordnung

Angelobung eines neuen Gemeinderatsmitglied.

Bericht Arch. Prof. Dr. Cristian Abrihan – Neubau Feuerwehrhaus und Polizeistation.

- TOP 1: Genehmigung des Gemeinderatsprotokolls vom 11. Dezember 2025.
- 2: Ergänzungswahl des geschäftsführenden Gemeinderates und Zuteilung des neuen Gemeinderates in die Ausschüsse.
- 3: Gebarungsprüfung – Beschlussfassung.
- 4: Erhöhung des Beitrages der Ferienbetreuung Volksschule – Genehmigung.
- 5: Partnerschaft Badacsonytomaj – Grundsatzbeschluss.
- 6: Übergabe des Donauradweges – Übereinkommen – Genehmigung.
- 7: Rolfähre 2026 – Änderung der Fahrzeiten – Beschlussfassung.
- 8: Energielieferverträge Strom und Gas – EVN – Genehmigung.
- 9: Teilung Vermessung Schubert ZT GmbH – 54328/2025 – Widmung und Entwidmung ins öffentliche Gut – Beschlussfassung.
- 10: Ausschreibung über die Weiterverpachtung der Parz. 2200/3, KG Weißenkirchen – VIA Donau – Errichtung einer Betriebsstätte in Form eines Imbisswagens – Vergabe.
- 11: Trachtenkapelle Wösendorf – Subventionsansuchen 2026 – Genehmigung.
- 12: Ansuchen um gemeindeeigene Wohnbauförderung – Beschlussfassung.
- 13: Jagdgesellschaft Weißenkirchen/W. - Ansuchen um finanzielle Unterstützung – Ankauf Wildwarngeräte – Genehmigung.
- 14: Rechnungsabschluss 2025 – Genehmigung und Beschlussfassung.
- 15: Personalangelegenheiten – Beschlussfassung.
- 16: Ehrung.
- 17: Mitteilungen des Bürgermeisters.

Der Bürgermeister:



Christian Geppner

Die Sitzung ist öffentlich

angeschlagen am: 12. März 2026

abgenommen am: 18. März 2026



Marktgemeinde Weissenkirchen i.d.Wachau

3610 Weissenkirchen i.d.W., Rathausplatz 32

Tel. 02715/2232 Fax: 02715/2232-222

E-Mail: gemeinde@weissenkirchen-wachau.at

Einladungskurrende

Die
werden zu der am
im
stattfindenden
eingeladen.

Mitglieder des Gemeinderates

Dienstag, den 17.März 2026 um 18.30 Uhr
Rathaus in Weissenkirchen in der Wachau

Sitzung

Tagesordnung

Angelobung eines neuen Gemeinderatsmitglied.

Bericht Arch. Prof. Dr. Cristian Abrihan – Neubau Feuerwehrhaus und
Polizeistation.

- TOP 1: Genehmigung des Gemeinderatsprotokolls vom 11.Dezember 2025.
- 2: Ergänzungswahl des geschäftsführenden Gemeinderates und Zuteilung des
neuen Gemeinderates in die Ausschüsse.
- 3: Gebarungsprüfung – Beschlussfassung.
- 4: Erhöhung des Beitrages der Ferienbetreuung Volksschule – Genehmigung.
- 5: Partnerschaft Badacsonytomaj – Grundsatzbeschluss.
- 6: Übergabe des Donauradweges – Übereinkommen – Genehmigung.
- 7: Rollfähre 2026 – Änderung der Fahrzeiten – Beschlussfassung.
- 8: Energielieferverträge Strom und Gas – EVN – Genehmigung.
- 9: Teilung Vermessung Schubert ZT GmbH – 54328/2025 – Widmung und
Entwidmung ins öffentliche Gut – Beschlussfassung.
- 10: Ausschreibung über die Weiterverpachtung der Parz. 2200/3, KG Weissenkirchen
– VIA Donau – Errichtung einer Betriebsstätte in Form eines Imbisswagens –
Vergabe.
- 11: Trachtenkapelle Wösendorf – Subventionsansuchen 2026 – Genehmigung.
- 12: Ansuchen um gemeindeeigene Wohnbauförderung – Beschlussfassung.
- 13: Jagdgesellschaft Weissenkirchen/W. - Ansuchen um finanzielle Unterstützung –
Ankauf Wildwarngeräte – Genehmigung.
- 14: Rechnungsabschluss 2025 – Genehmigung und Beschlussfassung.
- 15: Personalangelegenheiten – Beschlussfassung.
- 16: Ehrung.
- 17: Mitteilungen des Bürgermeisters.

Christian Tauber

Von: Christian Tauber
Versendet: Mittwoch, 11. März 2026 16:03
An: Bürgermeister Weißenkirchen in der Wachau
Cc: 'office@baukulturerbe.com'; Vizebürgermeister Weißenkirchen in der Wachau; markus.denk@aon.at; markus.holzinger@krams.gv.at; 'josef.boeck@opus-it.at'; "andreas.pell@aon.at" (andreas.pell@aon.at); Stierschneider Florian (florian.stierschneider@feuerwehr.gv.at); weingut.miesbauer@gmx.at; 'Hanspeter Huber'; weingut@schrey.at; GR Rudolf Gramel (office@rudolf-gramel.at); Maria Trauner; u.kuehnel@gmx.net; GR Sebastian Braun (sebastian@braun.wine); GR Christian Wildeis, MBA; GR Josef Gruber; GR Friedrich Lehensteiner (friedrichlehensteiner@gmail.com); GR Simone Bertl (simone.berthl@me.com); GR Smöch Michael (info@landhaus-smoech.at); Amtsleitung Weißenkirchen in der Wachau; Buchhaltung Weißenkirchen in der Wachau
Betreff: GR Sitzung 17.März 2026
Anlagen: 0 Einladungskurrende 17.März 2026.doc

Sehr geehrte Damen und Herren,

inbei die Einladung zur Gemeinderatssitzung am 17.März 2026 mit der höflichen Bitte, um zuverlässige Teilnahme.

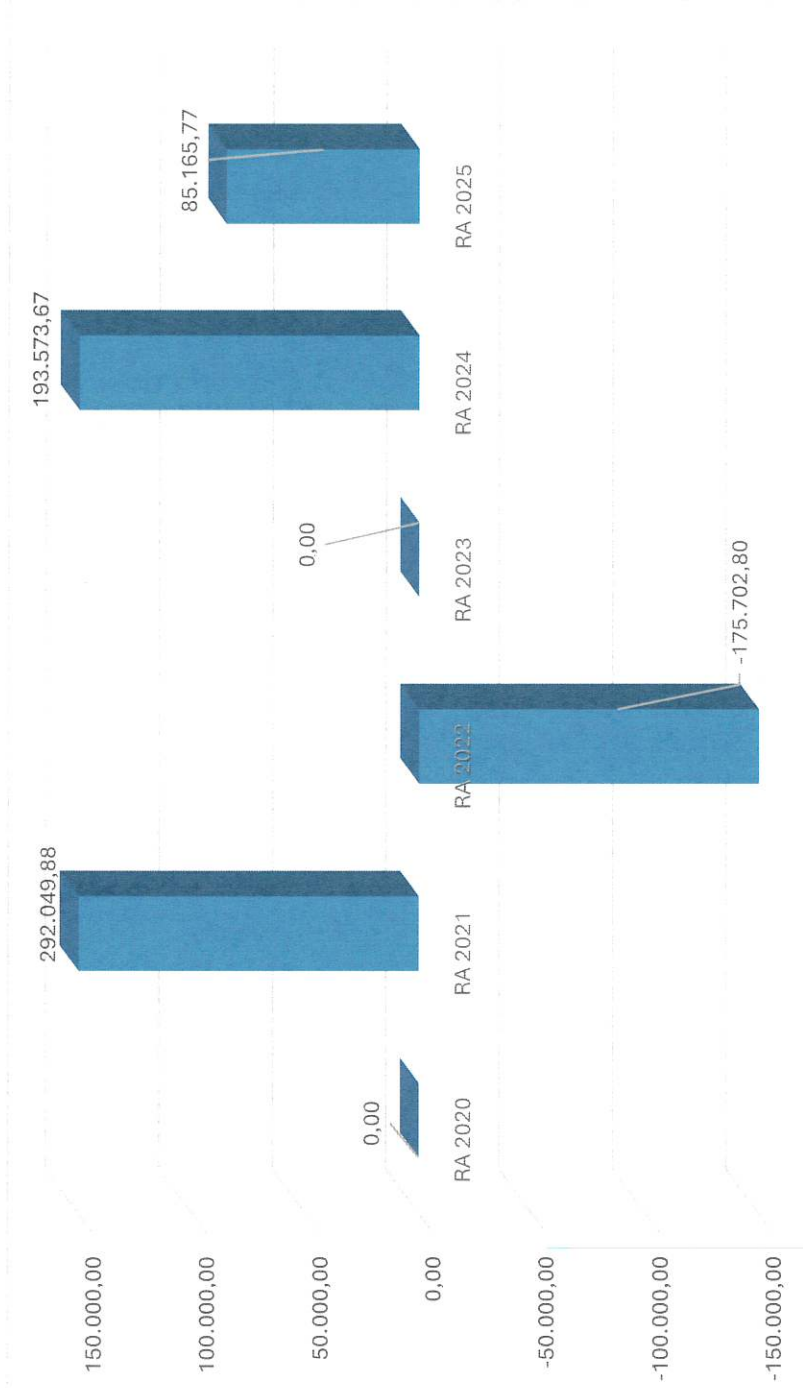
Mit freundlichen Grüßen:

Christian Tauber
Amtsleiter-Stv.

Ergebnisrechnung

ERGEBNISRECHNUNG	RA 2025	VA 2025	+/- in EUR	+/- in %	RA 2024
Summe Erträge	5.310.864,48	5.884.600,00	-573.735,52	-9,75	5.136.136,12
Summe Aufwendungen	5.172.881,18	5.182.900,00	-10.018,82	-0,19	5.259.840,95
Nettoergebnis	137.983,30	701.700,00	-563.716,70	-80,34	-123.704,83
Summe Haushaltsrücklagen	-52.817,53	-298.800,00	245.982,47	-82,32	317.278,50
Nettoergebnis nach Haushaltsrücklagen	85.165,77	402.900,00	-317.734,23	-78,86	193.573,67
Aufwandsdeckungsgrad (%)	102,67	113,54	-10,87	-9,57	97,65

Entwicklung von RA 2020 – RA 2025



Finanzierungsrechnung

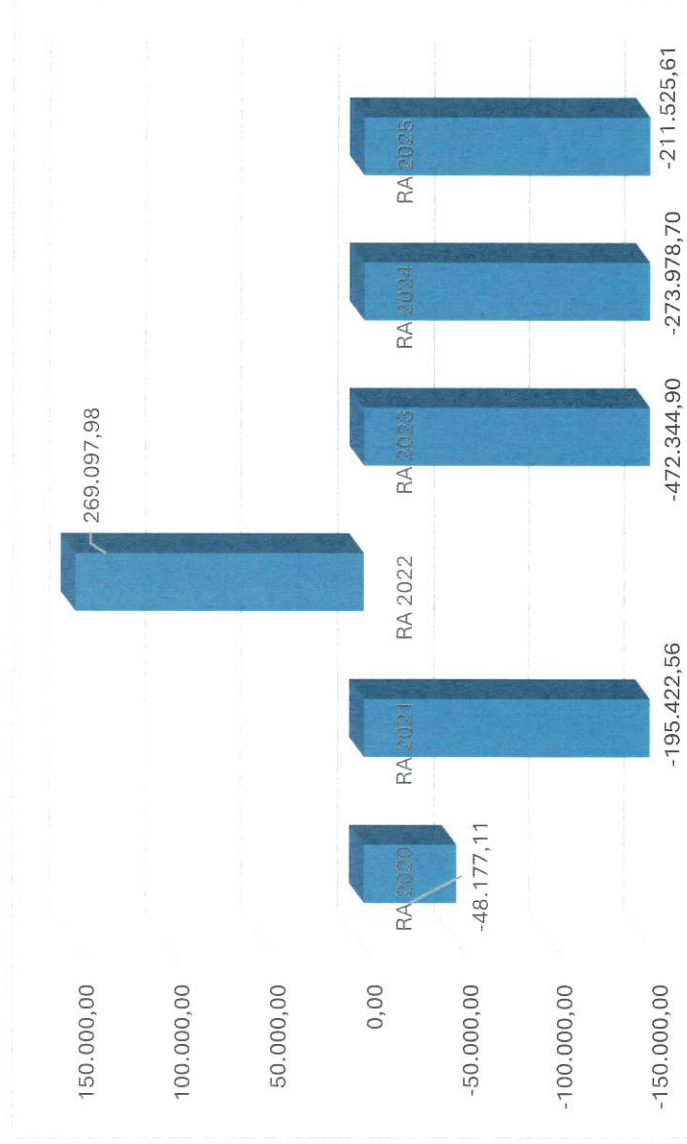
FINANZIERUNGSRECHNUNG

Operative Gebarung	RA 2025	VA 2025	+/- in EUR	+/- in %	RA 2024
Summe Einzahlungen	5.066.297,96	5.714.000,00	-647.702,04	-11,34	4.815.196,65
Summe Auszahlungen	4.292.862,60	4.444.700,00	-151.837,40	-3,42	4.212.793,24
Saldo 1 operative Gebarung	773.435,36	1.269.300,00	-495.864,64	-39,07	602.403,41
Investive Gebarung	RA 2025	VA 2025	+/- in EUR	+/- in %	RA 2024
Summe Einzahlungen	422.494,35	589.000,00	-166.505,65	-28,27	160.031,99
Summe Auszahlungen	1.879.611,48	2.029.400,00	-149.788,52	-7,38	775.832,81
Saldo 2 investive Gebarung	-1.457.117,13	-1.440.400,00	-16.717,13	-1,16	-615.800,82
Investitionsintensität (% der Erträge)	35,39	34,49	0,91	2,62	15,11
Saldo 3 Finanzierungsbedarf (Saldo 1 + Saldo 2)	-683.681,77	-171.100,00	-512.581,77	-299,58	-13.397,41
Finanzierungstätigkeit	RA 2025	VA 2025	+/- in EUR	+/- in %	RA 2024
Einzahlungen (Darlehensaufnahmen u.ä.)	952.400,00	952.400,00	0,00	0,00	69.000,00
Auszahlungen (Tilgungen u.ä.)	432.528,49	419.800,00	12.728,49	3,03	345.961,01
Saldo 4 Finanzierungstätigkeit	519.871,51	532.600,00	-12.728,49	-2,39	-276.961,01
Saldo 4 Finanzierungstätigkeit	519.871,51	532.600,00	-12.728,49	-2,39	-276.961,01
Saldo 5 Geldfluss aus der voranschlagswirksamen Gebarung (Saldo 3 + Saldo 4)	-163.810,26	361.500,00	-525.310,26	-145,31	-290.358,42
Saldo 6 Geldfluss aus der nicht voranschlagswirksamen Gebarung	-47.715,35				16.379,72
Saldo 7 Veränderung an Liquiden Mitteln (Saldo 5 + Saldo 6)	-211.525,61				-273.978,70
Gesamtsomme Einzahlungen Finanzierungshaushalt	6.441.192,31	7.255.400,00	-814.207,69	-11,22	5.044.228,64
Gesamtsomme Auszahlungen Finanzierungshaushalt	6.605.002,57	6.893.900,00	-288.897,43	-4,19	6.334.587,06
Saldo Finanzierungshaushalt	-163.810,26	361.500,00	-525.310,26	-145,31	-290.358,42

FINANZIERUNGSRECHNUNG

	RA 2025
Operative Gebarung	773.435,36
Investive Gebarung	-1.457.117,13
Finanzierungstätigkeit	519.871,51
Geldfluss aus der nicht voranschlagswirksamen Gebarung	-47.715,35
Veränderungen an Liquiden Mitteln	-211.525,61

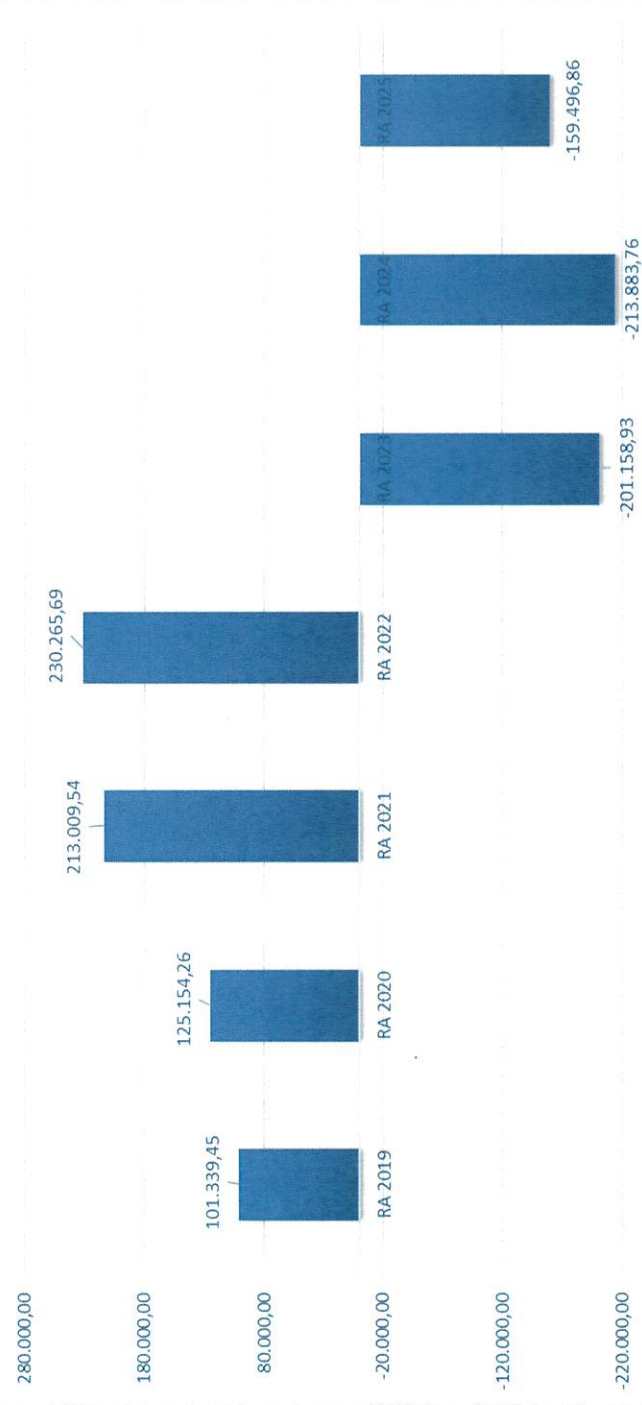
Entwicklung von RA 2020 – RA 2025



Haushaltspotential aufbauend auf der Ergebnisrechnung

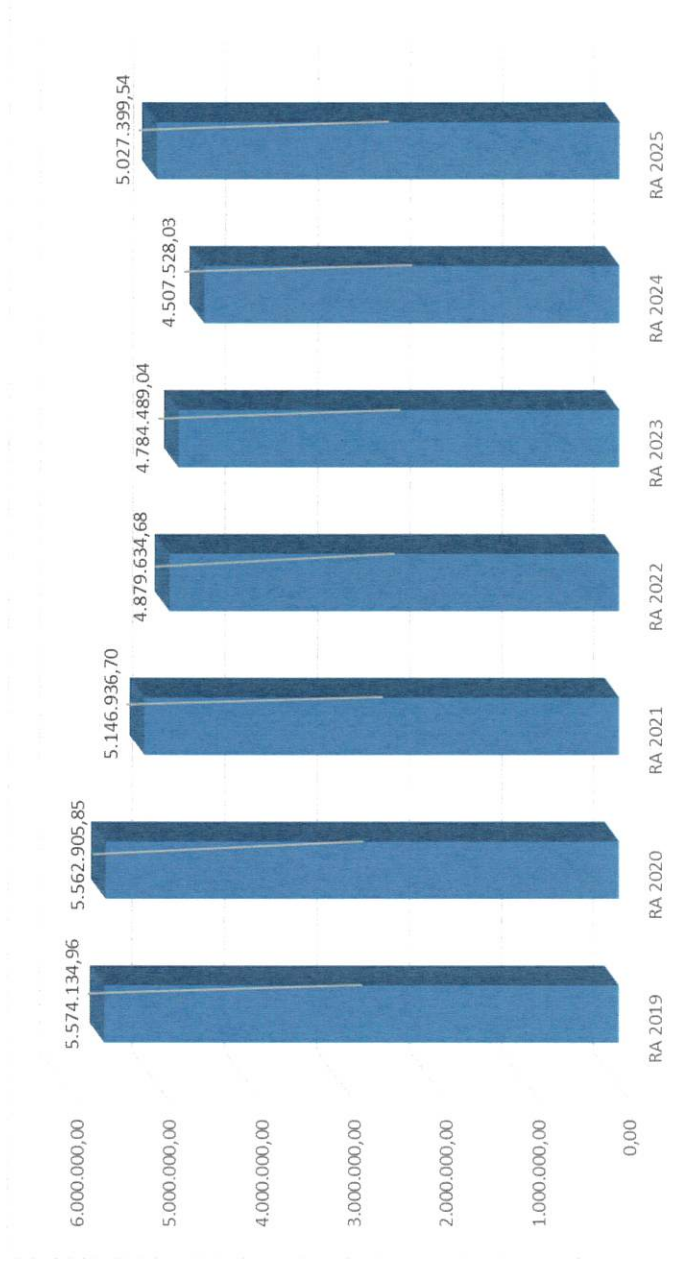
Summe finanzwirksamer Erträge	5.102.562,12
Summe finanzwirksame Aufwendungen	-4.311.274,40
Summe finanzwirksames Ergebnis	791.287,72
Summe finanzwirksames Ergebnis	791.287,72
Jährliche wiederkehrende vermögenswirksame Einzahlungen	72.539,30
minus Jährliche wiederkehrende vermögenswirksame Auszahlungen	-537.757,54
minus Summe Kapitaltransfers der Ergebnisrechnung	-182.200,00
Jährliches Haushaltspotential = RA ohne Vorjahre	143.869,48
Jährliches Haushaltspotential	143.869,48
plus Kumuliertes Haushaltspotential zum 31.12. Vj bzw 1.1. lfd Jahr	-213.883,76
verfügbares Haushaltspotential	-70.014,28
minus Zuweisung an Haushaltsrücklagen	-66.872,15
plus Entnahmen von Haushaltsrücklagen	
plus Entnahmen von Haushaltsrücklagen (Eröffnungsrücklage)	
minus Zuweisung an investive Vorhaben	-136.886,43
plus Rückführung von investiven Vorhaben	-23.860,08
Endstand kumuliertes Haushaltspotential	1.249,65
	-159.496,86

Entwicklung von RA 2020 – RA 2025



Schuldenstand

Entwicklung von RA 2020 – RA 2025



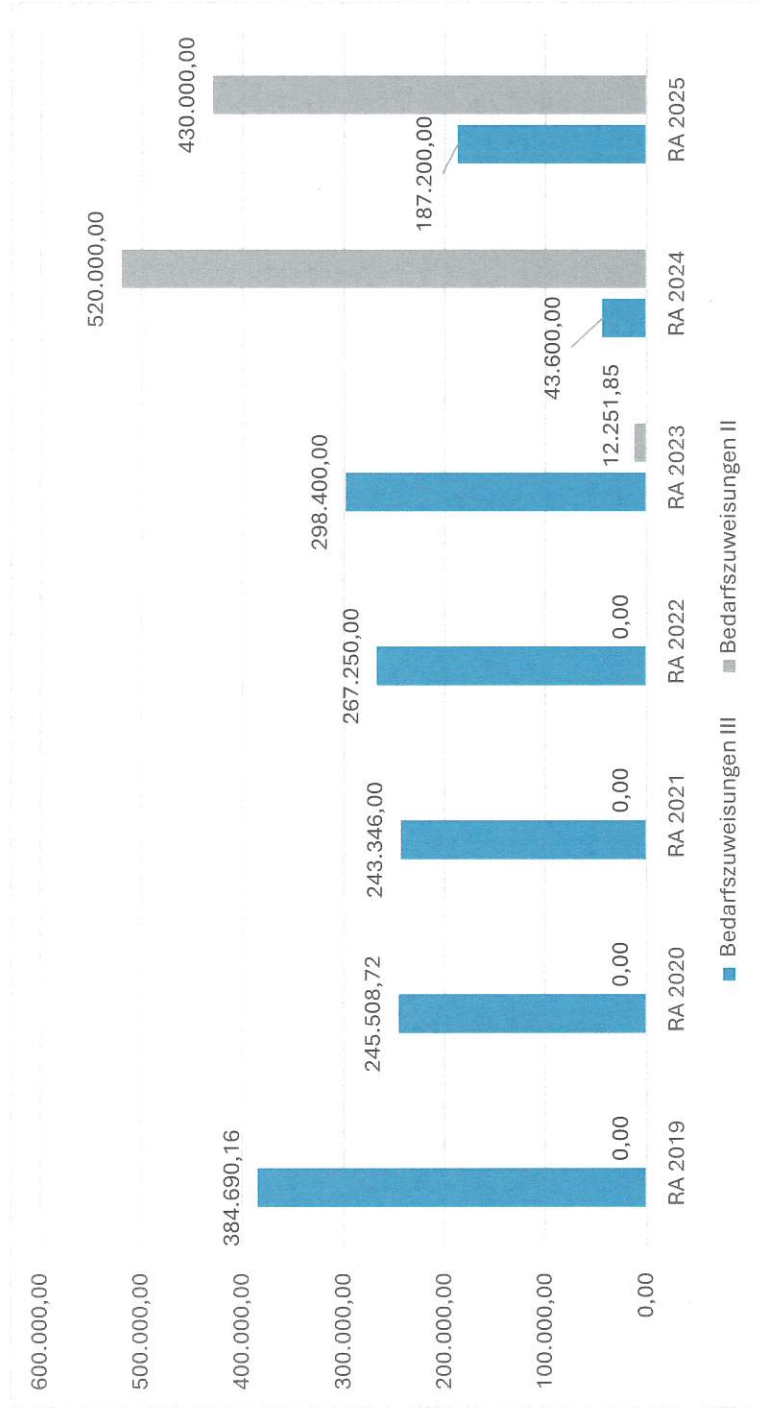
	RA 2020	RA 2021	RA 2022	RA 2023	RA 2024	RA 2025
Schuldenstand	5.562.905,85	5.146.936,70	4.879.634,68	4.784.489,04	4.507.528,03	5.027.399,54
Pro-Kopf-Verschuldung	4.045,75	3.743,23	3.497,75	3.410,18	3.256,88	3.696,62
Volkszahl	1.427	1.399	1.395	1.403	1.384	1.360
Finanzspitze	3,13%	8,77%	10,53%	-3,56%	5,33%	-7,01%

Rücklagen

Entwicklung von RA 2020 – RA 2025



Bedarfszuweisungen



Vermögenshaushalt

AKTIVA				
Mittelverwendungsgruppen/		Code	31.12.2024	31.12.2025
<i>sinngemäße Entsprechung bei wirtschaftlichen Unternehmungen</i>				
Immaterielle Vermögenswerte/Immaterielle Vermögensgegenstände		101	257.830,35	337.187,36
Sachanlagen/Sachanlagen		102	15.535.225,33	15.768.519,88
Aktive Finanzinstrumente und Beteiligungen/Finanzanlagen		103, 104	72.414,29	71.203,71
Vorräte/Vorräte		114	0,00	0,00
Forderungen/Forderungen und sonstige Vermögensgegenstände und latente Steuern		106, 113	245.952,79	272.919,97
Kurzfristiges Finanzvermögen/Wertpapiere und Anteile		116	0,00	0,00
Liquide Mittel/Kassenbestand, Schecks, Guthaben bei Kreditinstituten		115	-143.440,50	-354.966,11
Aktive Rechnungsabgrenzungen/Rechnungsabgrenzungsposten		117	0,00	0,00
Summe Aktiva			15.967.982,26	16.094.864,81
PASSIVA				
Mittelaufbringungsgruppen/		Code	31.12.2024	31.12.2024
<i>sinngemäße Entsprechung bei wirtschaftlichen Unternehmungen</i>				
Eigenmittel				
Nettovermögen (Ausgleichsposten)/Eigenkapital		12	7.403.814,24	7.540.586,96
Fremdmittel				
Investitionszuschüsse/Investitionskostenzuschüsse		131	2.824.505,81	302.297,10
Rückstellungen/Rückstellungen		143, 153	195.133,73	240.982,84
Finanzschulden, Verbindlichkeiten/Verbindlichkeiten		141, 142, 151, 152	5.544.528,48	5.290.357,91
Passive Rechnungsabgrenzungen/Rechnungsabgrenzungsposten		154	0,00	0,00
Summe Passiva			15.967.982,26	16.094.864,81

Nachweis der Investitionstätigkeit

		Güterwege			
Ausgaben	2.NVA 2025	RA 2025	Einnahmen	2.NVA 2025	RA 2025
5,710,0026	Güterwege	-50.400,00	Förderung Land	6,710,301	3.600,00
5,710,0050	Schildbachbrücke	0,00	IVW3	6,710,3011	0,00
5,710,794001	Bildung Rückl.	0,00	Bedarfszuweisung	6,710,8710	3.600,00
			Entnahme Rückl.	6,710,894001	31.300,00
			Förderung GDE Dürnstein	6,710,302	26.771,22
			n.beh. Jagdpacht	6,710,307	5.900,00
			Zuführung v. op. Geb.	6,710,899	6.000,00
		-50.400,00			50.400,00
		-39.907,40			39.907,40

Schildbachbrücke auf Straßenbau budgetiert

Teisenhoferhof - Auszahlung der Förderung 2025

Ausgaben	2. NVA 2025	RA 2025	Einnahmen	2. NVA 2025	RA 2025
RA 2024	-67.004,03	-67.004,03	Einnahmen bis RA 2024		
5,381,7990	Rückführung i.d. operative Geb.	-195,97	Förderung Land	6,381,301	13.440,00
		-195,97	Förderung EU	6,381,309	53.760,00
		-67.200,00			67.200,00
		-67.200,00			67.200,00

Bebauungsplan - Auszahlung der Förderung 2025

Ausgaben	2. NVA 2025	RA 2025	Einnahmen	2. NVA 2025	RA 2025
RA 2024	-32.173,24	-32.173,24	Einnahmen bis RA 2024		
			KT Land	6,031,301	2.325,12
			KT EU	6,031,309	23.251,20
			Zuführung	6,031,899	6.596,92
		-32.173,24			32.173,24
		-32.173,24			32.173,24

Feuerwehren 2025

Ausgaben	2.NVA 2025	RA 2025	Einnahmen	2.NVA 2025	RA 2025
5,164,0010	Grundstücke	0,00	Entnahme Rückl.	6,164,894001	21.000,00
5,164,061	Gebäude in Bau	-15.000,00	KT Land	6,164,301	82.500,00
5,164,0400	Fahrzeug HLF3 WKN	-630.400,00	KT FF	6,164,303	108.900,00
5,164,0401	FF WÖS HLF 2	-54.200,00	Darlehen	6,164,346	399.400,00
5,164,794001	Rücklagenbild.	-12.200,00	BZ	6,164,871	100.000,00
			Zuf. Von Operativen Geb.	6,164,8990	0,00
		-711.800,00			711.800,00
		-696.800,00			696.800,00

Unwitterschäden September 2024

Ausgaben	2.NVA 2025	RA 2025	Einnahmen	2.NVA 2025	RA 2025
5,612179,0020	Steinmauern	-71.900,00	KT Land	6,612179,300	36.000,00
5,612179,7990	Rückführ. Operative Ge	-1.100,00	Darlehen		37.000,00
		-1.053,68			73.000,00
		-73.000,00			72.946,32

Bauhof - Keine Ausgaben

Ausgaben	Bauhof - Keine Ausgaben	Einnahmen
5,820,0400	Anhänger	3.600,00
		6.820,894001
		Entn. Rücklage
		2.400,00
		Bedarfszuweisung
		6.000,00

Rechnungsabschluss 2025

Straßenbau 2025

Ausgaben		Einnahmen	
2.NVA 2025	2.NVA 2025	2.NVA 2025	2.NVA 2025
5,612,0024	Straßenbau 2025	6,612,871	Bedarfszuweisung
5,612,070	Konzept	6,612,894001	Entn. Rücklage
5,612,0021	Schildbach	6,612,301	KT Land f. Schild
5,612,0026	Begegnungszone 2025	6,612,302	Dürmstein Schildb.
	L7094 Eisenb.-Marktpl.	6,612,300	KT Bund f. Schild
5,612,794001	Rücklagenbildung	6,612,309	KT EU f. Schild
		6,612,300742	KIG/KIP
			0,00
			23.896,23
			645.700,00
			157.919,46

Wasserleitung

Ausgaben		Einnahmen	
2.NVA 2025	RA 2025	2.NVA 2025	RA 2025
5,850,0040	WVA WÖS	6,850,899	Zuführung
5,850,0041	WVA 2025	6,850,894001	Ent. Rücklage
5,850,0042	WVA Begegn.	6,850,300	Förderung Bund
5,850,070	Leitungskat.		Darlehen
5,850,794001	Rücklagenbild.		bleibt ein Plus € 13.151,81
			337.500,00
			469.500,00
			508.261,12

Kanal

Ausgaben		Einnahmen	
2.NVA 2025	RA 2025	2.NVA 2025	RA 2025
5,851,0040	ABA WÖS	6,851,899	Zuführung
5,851,0042	ABA 2025	6,851,894001	Ent. Rücklage
5,851,070	Leitungskat.	6,851,3000	Förderung Bund
5,850,794001	Rücklagenbild.		Darlehen
			178.500,00
			223.900,00
			315.732,67

Rücklagen Ein- und Abgaben detailliert

8/9990934/00001 Rücklage Wasser, Ansatz 850, Kremser Bank AT86 2022 8077 3308 8194

		Zugang	Abgang	
RW 850	250469	06.08.2025	172.253,70	Rücklagenbildung aus WVA Darlehen
RW 952	250501	26.08.2025	2.016,00	Entnahme für Rechnungen
RW 1375	9252483	19.12.2025	76.000,00	Entnahme für Rechnungen
RW 1381	9252507	22.12.2025	22.929,52	Entnahme für Rechnungen
RW 1392	250717	23.12.2025	69.800,00	Entnahme für Rechnungen
RW 1437	250748	31.12.2025	97,08	Verbuchung lt. Kontoauszug = Zinsen minus KEST - auf HH-Konto 1,850,794001
			172.350,78	170.745,52

Anfangsstand	Zugang	Abgaben	Endstand
342,79	172.350,78	-170.745,52	1.948,05

8/9990934/00002 Rücklage Kanal, Ansatz 851, Raika AT68 3239 7000 0007 6414

		Zugang	Abgang	
RW 851	250470	06.08.2025	120.817,74	Rücklagenbildung aus ABA Darlehen
RW 960	250503	26.08.2025	571,50	Entnahme für Rechnungen
RW 1388	250714	22.12.2025	15.967,48	Entnahme für Rechnungen
RW 1393	250718	23.12.2025	9.446,13	Entnahme für Rechnungen
RW 1401	250726	29.12.2025	94.000,00	Entnahme für Rechnungen
			120.817,74	119.985,11

Anfangsstan	Zugang	Abgaben	Endstand
20,65	120.817,74	-119.985,11	853,28

8/9990934/00003 Rücklage Feuerwehr, Ansatz 164, Kremser Bank AT42 2022 8077 3350 1915

		Zugang	Abgang	
RW 349	250255	11.04.2025	6.000,00	Entnahme für Rechnungen
RW 757	250429	10.07.2025	66.666,00	Rücklagenbildung UST-Rückvergütung HLF3 WKN
RW 852	250471	06.08.2025	12.216,78	Rücklagenbildung aus der investiven Gebarung

RW 1438	250749	31.12.2025	58,26	Verbuchung lt. Kontoauszug = Zinsen minus KEST - auf HH-Konto 1,820,794001
			78.941,04	6.000,00

Anfangsstz	Zugang	Abgaben	Endstand
6.250,32	78.941,04	-6.000,00	79.191,36

Rechnungsabschluss 2025

8/9990934/00004 Rücklage Bauhof, Ansatz 820, Raika AT03 3239 7070 0090 0100

			Zugang	Abgang
RW 1439	250750	31.12.2025	3,46	Verbuchung lt. Kontoauszug = Zinsen minus KEST - auf HH-Konto 1,850,794001
			3,46	0,00

Anfangsstan Zugang Abgaben Endstand
3.688,92 3,46 0,00 3.692,38

8/9990934/00005 RücklageStraßenbau, Ansatz 612, Raika AT91 3239 7072 0090 0100

			Zugang	Abgang
RW 215	250156	27.02.2025		24.618,00 Entnahme für Rechnungen
RW 341	250253	10.04.2025	5.195,34	Rücklagenbildung aus der investiven Gebarung
RW 358	250264	14.04.2025		760,14 Entnahme für Rechnungen
RW 360	250265	14.04.2025		5.195,34 Entnahme für Rechnungen
RW 361	250266	14.04.2025		4.435,20 Entnahme für Rechnungen
RW 779	250461	15.07.2025		7.158,77 Entnahme für Rechnungen
RW 780	250460	15.07.2025		2.049,60 Entnahme für Rechnungen
RW 959	250502	26.08.2025		989,64 Entnahme für Rechnungen
RW 1172	250594	21.10.2025		10.289,54 Entnahme für Rechnungen
RW 1293	250662	03.12.2025		3.527,00 Entnahme für Rechnungen
RW 1440	250751	31.12.2025	21,11	Verbuchung lt. Kontoauszug = Zinsen minus KEST - auf HH-Konto 1,612,794001
			5.216,45	59.023,23

Anfangsstan Zugang Abgaben Endstand
53.828,37 5.216,45 -59.023,23 21,59

8/9990934/00006 Rücklage Güterwege, Ansatz 710, Raika AT47 3239 7071 0090 0100

			Zugang	Abgang
RW 1173	250595	21.10.2025		8.585,22 Entnahme für Rechnungen
RW 1273	250651	24.11.2025		18.186,00 Entnahme für Rechnungen
RW 1354	25068	15.12.2025	3.600,00	Rücklagenbildung aus der investiven Gebarung
RW 1441	250752	31.12.2025	26,24	Verbuchung lt. Kontoauszug = Zinsen minus KEST - auf HH-Konto 1,710,794001
			3.626,24	26.771,22

Anfangsstan Zugang Abgaben Endstand
31.374,08 3.626,24 -26.771,22 8.229,10

Prüfungsausschuss Nachweis d. liquiden Mittel

Rechnungsabschluss 2025

Marktgemeinde Weißenkirchen

Nachweis der liquiden Mittel (Kassenbestand)

ZW	Code	Konto	Bezeichnung	IBAN	Stand 31.12.2024	Einzahlungen 2025	Auszahlungen 2025	Stand 31.12.2025	Auszug Nr.	Datum
3	1151	200003	Nebenkassa		2.264,16	14.771,43	15.002,07	2.033,52		
1	1151	200001	Hauptkassa		1.439,29	17.295,30	18.124,09	610,50		
			Bar		3.703,45	32.066,73	33.126,16	2.644,02		
2	1151	210002	Sparkasse	AT47 2022 8005 0051 0003	200.589,09	3.622.758,48	3.872.156,66	-48.809,09	2025/244	31.12.2025
4	1151	210004	Raiffeisenbank	AT27 3239 7000 0090 0100	-446.104,74	3.370.626,00	3.330.186,25	-405.664,99	2025/246	31.12.2025
			Bankkonto		-245.515,65	6.993.384,48	7.202.342,91	-454.474,08		
8	1151	210008	Kaution Nowok Wohnung Wösendorf	AT04 3239 7000 3096 7798	1.439,68	30,95	0,00	1.470,63		
9	1151	210009	Kaution Höllmüller Whg. Wösendorf	AT11 3239 7000 3097 1261	1.426,89	30,67	0,00	1.457,56		
			Spareinlage		2.866,57	61,62	0,00	2.928,19		
7	1151	906007	Verrechnung		0,00	1.987.268,33	1.987.268,33	0,00		
			Verrechnung		0,00	1.987.268,33	1.987.268,33	0,00		
6	1152	294006	Rücklage Kanal	AT68 3239 7000 0007 6414	20,65	120.817,74	119.985,11	853,28	2025/6	31.12.2025
5	1152	294005	Rücklage Wasser	AT86 2022 8077 3308 8194	342,79	172.390,53	170.785,27	1.948,05	2025/13	31.12.2025
10	1152	294010	Rücklage Feuerwehren	AT42 2022 8077 3350 1915	6.250,32	78.965,08	6.024,04	79.191,36	2025/6	31.12.2026
11	1152	294011	Rücklage Bauhof	AT03 3239 7070 0090 0100	3.688,92	4,61	1,15	3.692,38	2025/2	31.12.2025
13	1152	294013	Rücklage Straßenbau	AT91 3239 7072 0090 0100	53.828,37	5.223,49	59.030,27	21,59	2025/7	31.12.2025
14	1152	294014	Rücklage Güterwege	AT47 3239 7071 0090 0100	31.374,08	3.634,99	26.779,97	8.229,10	2025/4	31.12.2025
			Zahlungsmittelreserve		95.505,13	381.036,44	382.605,81	93.935,76		
			Gesamtsumme		-143.440,50	9.393.817,60	9.605.343,21	-354.966,11		

		Stand 31.12.2024	Stand 31.12.2025	Veränderung
1151	Kassa, Bankguthaben, Schecks	-238.945,63	-448.901,87	-209.956,24
1152	Zahlungsmittelreserven	95.505,13	93.935,76	-1.569,37
	Zahlungsmittelreserven für zweckgebundene Haushaltsrücklagen	95.505,13	93.935,76	-1.569,37
	294006 ZW 6 - Rücklage Kanal	20,65	853,28	832,63
	294005 ZW 5 - Rücklage Wasser	342,79	1.948,05	1.605,26
	294010 ZW 10 Rücklage Feuerwehren	6.250,32	79.191,36	72.941,04
	294011 ZW 11 - Rücklage Bauhof	3.688,92	3.692,38	3,46
	294013 ZW 13 - Rücklage Straßenbau	53.828,37	21,59	-53.806,78

Rechnungsabschluss 2025


Marktgemeinde Weißenkirchen

Nachweis der liquiden Mittel (Kassenbestand)

ZW	Code	Konto	Bezeichnung	IBAN	Stand 31.12.2024	Einzahlungen 2025	Auszahlungen 2025	Stand 31.12.2025	Auszug Nr.	Datum
					Stand 31.12.2024	Stand 31.12.2025	Veränderung			
			294014 ZW 14 Rücklage Güterwege		31.374,08	8.229,10	-23.144,98			
B.III			Gesamtsumme liquide Mittel		-143.440,50	-354.966,11	-211.525,61			

Der vorliegende Rechnungsabschluss enthält alle im Rechnungszeitraum erfolgten Gebarungen. Er stimmt mit den Belegen und Aufzeichnungen in den Rechnungsbüchern überein. Die ausgewiesenen buchmäßigen Bestände stimmen mit den tatsächlich vorhandenen Bargeldbeständen und Bankbeständen überein.

Der Bürgermeister



Christian Geppner

Die Kassenverwalterin



Gudrun Haberl



Der vorliegende Rechnungsabschluss wurde vom Prüfungsausschuss überprüft. Er ist sachlich und rechnerisch richtig.

Der Vorsitzende des Prüfungsausschusses

Die Mitglieder des Prüfungsausschusses




Gruber Josef



Christian Wildes



Rudolf Grendl



hg. Horstpeck Huber

Nachweis der liquiden Mittel (Kassenbestand)

ZW	Code	Konto	Bezeichnung	IBAN	Stand 31.12.2024	Einzahlungen 2025	Auszahlungen 2025	Stand 31.12.2025	Auszug Nr.	Datum
3	1151	200003	Nebenkassa		2.264,16	14.771,43	15.002,07	2.033,52		
1	1151	200001	Hauptkassa		1.439,29	17.295,30	18.124,09	610,50		
Bar					3.703,45	32.066,73	33.126,16	2.644,02		
2	1151	210002	Sparkasse	AT47 2022 8005 0051 0003	200.589,09	3.622.758,48	3.872.156,66	-48.809,09	2025/244	31.12.2025
4	1151	210004	Raiffeisenbank	AT27 3239 7000 0090 0100	-446.104,74	3.370.626,00	3.330.186,25	-405.664,99	2025/246	31.12.2025
Bankkonto					-245.515,65	6.993.384,48	7.202.342,91	-454.474,08		
8	1151	210008	Kautio Nowok Wohnung Wösendorf	AT04 3239 7000 3096 7798	1.439,68	30,95	0,00	1.470,63		
9	1151	210009	Kautio Höllmüller Whg. Wösendorf	AT11 3239 7000 3097 1261	1.426,89	30,67	0,00	1.457,56		
Spareinlage					2.866,57	61,62	0,00	2.928,19		
7	1151	906007	Verrechnung		0,00	1.987.268,33	1.987.268,33	0,00		
Verrechnung					0,00	1.987.268,33	1.987.268,33	0,00		
6	1152	294006	Rücklage Kanal	AT68 3239 7000 0007 6414	20,65	120.817,74	119.985,11	853,28	2025/6	31.12.2025
5	1152	294005	Rücklage Wasser	AT86 2022 8077 3308 8194	342,79	172.390,53	170.785,27	1.948,05	2025/13	31.12.2025
10	1152	294010	Rücklage Feuerwehren	AT42 2022 8077 3350 1915	6.250,32	78.965,08	6.024,04	79.191,36	2025/6	31.12.2026
11	1152	294011	Rücklage Bauhof	AT03 3239 7070 0090 0100	3.688,92	4,61	1,15	3.692,38	2025/2	31.12.2025
13	1152	294013	Rücklage Straßenbau	AT91 3239 7072 0090 0100	53.828,37	5.223,49	59.030,27	21,59	2025/7	31.12.2025
14	1152	294014	Rücklage Güterwege	AT47 3239 7071 0090 0100	31.374,08	3.634,99	26.779,97	8.229,10	2025/4	31.12.2025
Zahlungsmittelreserve					95.505,13	381.036,44	382.605,81	93.935,76		
Gesamtsumme					-143.440,50	9.393.817,60	9.605.343,21	-354.966,11		

		Stand 31.12.2024	Stand 31.12.2025	Veränderung
1151	Kassa, Bankguthaben, Schecks	-238.945,63	-448.901,87	-209.956,24
1152	Zahlungsmittelreserven	95.505,13	93.935,76	-1.569,37
	Zahlungsmittelreserven für zweckgebundene Haushaltsrücklagen	95.505,13	93.935,76	-1.569,37
	294006 ZW 6 - Rücklage Kanal	20,65	853,28	832,63
	294005 ZW 5 - Rücklage Wasser	342,79	1.948,05	1.605,26
	294010 ZW 10 Rücklage Feuerwehren	6.250,32	79.191,36	72.941,04
	294011 ZW 11 - Rücklage Bauhof	3.688,92	3.692,38	3,46
	294013 ZW 13 - Rücklage Straßenbau	53.828,37	21,59	-53.806,78

ZW	Code	Konto	Bezeichnung	IBAN	Stand 31.12.2024	Einzahlungen 2025	Auszahlungen 2025	Stand 31.12.2025	Auszug Nr.	Datum
					Stand 31.12.2024	Stand 31.12.2025	Veränderung			
			294014 ZW 14 Rücklage Güterwege		31.374,08	8.229,10	-23.144,98			
B.III			Gesamtsumme liquide Mittel		-143.440,50	-354.966,11	-211.525,61			

Der vorliegende Rechnungsabschluss enthält alle im Rechnungszeitraum erfolgten Gebarungen. Er stimmt mit den Belegen und Aufzeichnungen in den Rechnungsbüchern überein. Die ausgewiesenen buchmäßigen Bestände stimmen mit den tatsächlich vorhandenen Bargeldbeständen und Bankbeständen überein.

Der Bürgermeister

Die Kassenverwalterin

Christian Geppner

Gudrun Haberl

Der vorliegende Rechnungsabschluss wurde vom Prüfungsausschuss überprüft. Er ist sachlich und rechnerisch richtig.

Der Vorsitzende des Prüfungsausschusses

Die Mitglieder des Prüfungsausschusses

Ergebnishaushalt Gesamt 1. Ebene (Anlage 1a)
- interne Vergütungen enthalten

MVAG	Mittelverwendungs- und aufbringungsgruppen (1. Ebene)	RA 2025	VA 2025	RA - VA
211	Erträge aus der operativen Verwaltungstätigkeit	3.983.749,39	4.122.900,00	-139.150,61
212	Erträge aus Transfers	1.326.810,25	1.759.700,00	-432.889,75
213	Finanzerträge	304,84	2.000,00	-1.695,16
21	Summe Erträge	5.310.864,48	5.884.600,00	-573.735,52
221	Personalaufwand	1.097.474,27	1.093.700,00	3.774,27
222	Sachaufwand	2.456.990,98	2.470.800,00	-13.809,02
223	Transferaufwand	1.458.455,63	1.439.200,00	19.255,63
224	Finanzaufwand	159.960,30	179.200,00	-19.239,70
22	Summe Aufwendungen	5.172.881,18	5.182.900,00	-10.018,82
SA0	Saldo (0) Nettoergebnis (21 - 22)	137.983,30	701.700,00	-563.716,70
230	Entnahmen von Haushaltsrücklagen	382.525,08	649.600,00	-267.074,92
240	Zuweisungen an Haushaltsrücklagen	435.342,61	948.400,00	-513.057,39
SA01	Saldo (01) Haushaltsrücklagen (230 - 240)	-52.817,53	-298.800,00	245.982,47
SA00	Saldo (00) Nettoergebnis nach Haushaltsrücklagen (Saldo 0 + Saldo 01)	85.165,77	402.900,00	-317.734,23

Finanzierungshaushalt Gesamt 1. Ebene (Anlage 1b)
- interne Vergütungen enthalten

MVAG	Mittelverwendungs- und aufbringungsgruppen (1. Ebene)	RA 2025	VA 2025	RA - VA
OPERATIVE GEBARUNG				
311	Einzahlungen aus operativer Verwaltungstätigkeit	3.945.589,25	4.097.500,00	-151.910,75
312	Einzahlungen aus Transfers	1.120.403,87	1.614.500,00	-494.096,13
313	Einzahlungen aus Finanzerträgen	304,84	2.000,00	-1.695,16
31	Summe Einzahlungen operative Gebarung	5.066.297,96	5.714.000,00	-647.702,04
321	Auszahlungen aus Personalaufwand	1.049.879,60	1.091.000,00	-41.120,40
322	Auszahlungen aus Sachaufwand	1.668.553,36	1.755.000,00	-86.446,64
323	Auszahlungen aus Transfers	1.414.469,34	1.419.500,00	-5.030,66
324	Auszahlungen aus Finanzaufwand	159.960,30	179.200,00	-19.239,70
32	Summe Auszahlungen operative Gebarung	4.292.862,60	4.444.700,00	-151.837,40
SA1	Saldo (1) Geldfluss aus der operativen Gebarung (31 – 32)	773.435,36	1.269.300,00	-495.864,64
INVESTIVE GEBARUNG				
331	Einzahlungen aus der Investitionstätigkeit			
332	Einzahlungen aus der Rückzahlung von Darlehen sowie gewährten Vorschüssen			
333	Einzahlungen aus Kapitaltransfers	422.494,35	589.000,00	-166.505,65
33	Summe Einzahlungen investive Gebarung	422.494,35	589.000,00	-166.505,65
341	Auszahlungen aus der Investitionstätigkeit	1.860.934,12	2.009.700,00	-148.765,88
342	Auszahlungen aus der Gewährung von Darlehen sowie gewährten Vorschüssen			
343	Auszahlungen aus Kapitaltransfers	18.677,36	19.700,00	-1.022,64
34	Summe Auszahlungen investive Gebarung	1.879.611,48	2.029.400,00	-149.788,52
SA2	Saldo (2) Geldfluss aus der investiven Gebarung (33 – 34)	-1.457.117,13	-1.440.400,00	-16.717,13
SA3	Saldo (3) Nettofinanzierungssaldo (Saldo 1 + Saldo 2)	-683.681,77	-171.100,00	-512.581,77

MVAG	Mittelverwendungs- und aufbringungsgruppen (1. Ebene)	RA 2025	VA 2025	RA - VA
FINANZIERUNGSTÄTIGKEIT				
351	Einzahlungen aus der Aufnahme von Finanzschulden	952.400,00	952.400,00	
353	Einzahlungen infolge eines Kapitaltausches bei derivativen Finanzinstrumenten mit Grundgeschäft			
355	Einzahlungen aus dem Abgang von Finanzinstrumenten			
35	Summe Einzahlungen aus der Finanzierungstätigkeit	952.400,00	952.400,00	0,00
361	Auszahlungen aus der Tilgung von Finanzschulden	432.528,49	419.800,00	12.728,49
363	Auszahlungen infolge eines Kapitaltausches bei derivativen Finanzinstrumenten mit Grundgeschäft			
365	Auszahlungen für den Erwerb von Finanzinstrumenten			
36	Summe Auszahlungen aus der Finanzierungstätigkeit	432.528,49	419.800,00	12.728,49
SA4	Saldo (4) Geldfluss aus der Finanzierungstätigkeit (35 – 36)	519.871,51	532.600,00	-12.728,49
SA5	Saldo (5) Geldfluss aus der voranschlagswirksamen Gebarung (Saldo 3 + Saldo 4)	-163.810,26	361.500,00	-525.310,26
411	Einzahlungen aus nicht voranschlagswirksamen Forderungen	1.238.528,31		
412	Einzahlungen aus nicht voranschlagswirksamen Verbindlichkeiten	1.707.196,98		
413 ¹	Einzahlungen aus der Aufnahme von zur Kassenstärkung eingegangenen Geldverbindlichkeiten (Barvorlagen)	6.900,00		
41	Summe Einzahlungen aus der nicht voranschlagswirksamen Gebarung	2.952.625,29		
421	Auszahlungen aus nicht voranschlagswirksamen Forderungen	1.291.373,75		
422	Auszahlungen aus nicht voranschlagswirksamen Verbindlichkeiten	1.702.066,89		
423 ²	Auszahlungen zur Tilgung von zur Kassenstärkung eingegangenen Geldverbindlichkeiten (Barvorlagen)	6.900,00		
42	Summe Auszahlungen aus der nicht voranschlagswirksamen Gebarung	3.000.340,64		
SA6²	Saldo (6) Geldfluss aus der nicht voranschlagswirksamen Gebarung (41 - 42)	-47.715,35		
SA7²	Saldo (7) Veränderung an Zahlungsmitteln (Saldo 5 + Saldo 6)	-211.525,61		
Verprobung	Veränderung der Summe der Zahlungsmittel (C - D) - (A - B)	-211.525,61		
A	Anfangsbestand liquide Mittel (115 zum 31.12.2024)	-143.440,50		
B	Anfangsbestand kurzfristige Finanzschulden aus überzogenen Konten bei Kreditinstituten (1511/UK 21 zum 31.12.2024)	0,00		
C	Endbestand liquide Mittel (115 zum 31.12.2025)	-354.966,11		
D	Endbestand kurzfristige Finanzschulden aus überzogenen Konten bei Kreditinstituten (1511/UK 21 zum 31.12.2025)	0,00		
	*) davon Zahlungsmittelreserven (1152 zum 31.12.2025)	93.935,76		

1) Die Summen der MVAG 413 und 423 ergeben am Jahresende nur dann null, sofern die zur Kassenstärkung eingegangenen Geldverbindlichkeiten (Barvorlagen) innerhalb desselben Finanzjahres getilgt wurden. Eine Differenz zw. Ein- und Auszahlungen (MVAG 4130 bzw. 4230) kann nur deshalb entstehen, weil eine Tilgung nicht innerhalb desselben Finanzjahres erfolgt ist. Die nicht innerhalb desselben Finanzjahres getilgten Kassenstärker sind als Finanzschulden auf die entsprechenden Konten bzw. Gruppen in der Vermögensrechnung umzubuchen.

2) Der Geldfluss aus der nicht voranschlagswirksamen Gebarung (SA6) und die Veränderung an Zahlungsmitteln (SA7) werden im Rechnungsabschluss in den Detailnachweisen und Bereichsbudgets nicht ausgewiesen, sondern nur auf Ebene des Gesamthaushalts.

Ergebnishaushalt Gesamt 1. und 2. Ebene (Anlage 1a)
- interne Vergütungen enthalten

MVAG	Mittelverwendungs- und aufbringungsgruppen (1. und 2. Ebene)	RA 2025	VA 2025	RA - VA
211	Erträge aus der operativen Verwaltungstätigkeit	3.983.749,39	4.122.900,00	-139.150,61
2111	Erträge aus eigenen Abgaben	681.952,84	672.600,00	9.352,84
2112	Erträge aus Ertragsanteilen	1.465.702,28	1.441.000,00	24.702,28
2113	Erträge aus Gebühren	936.372,04	1.005.700,00	-69.327,96
2114	Erträge aus Leistungen	756.998,88	855.900,00	-98.901,12
2115	Erträge aus Besitz und wirtschaftlicher Tätigkeit	82.547,85	85.600,00	-3.052,15
2116	Erträge aus Veräußerung und sonstige Erträge	58.279,52	50.600,00	7.679,52
2117	Nicht finanzierungswirksame operative Erträge	1.895,98	11.500,00	-9.604,02
212	Erträge aus Transfers	1.326.810,25	1.759.700,00	-432.889,75
2121	Transferertrag von Trägern des öffentlichen Rechts	1.107.413,58	1.604.500,00	-497.086,42
2122	Transferertrag von Beteiligungen			
2123	Transferertrag von Unternehmen (mit Finanzunternehmen)	1.300,00	1.300,00	
2124	Transferertrag von Haushalten und Organisationen ohne Erwerbscharakter	11.690,29	8.700,00	2.990,29
2125	Transferertrag vom Ausland			
2126	Investitions- und Tilgungszuschüsse zwischen Unternehmungen und Betrieben der Gebietskörperschaft und der Gebietskörperschaft			
2127	Nicht finanzierungswirksamer Transferertrag	206.406,38	145.200,00	61.206,38
213	Finanzerträge	304,84	2.000,00	-1.695,16
2131	Erträge aus Zinsen	304,84	2.000,00	-1.695,16
2132	Erträge aus Zinsen aus derivativen Finanzinstrumenten mit und ohne Grundgeschäft			
2133	Erträge aus Gewinnentnahmen von marktbestimmten Betrieben			
2134	Sonstige Finanzerträge			
2135	Erträge aus Dividenden/Gewinnausschüttungen			
2136	Sonstige nicht finanzierungswirksame Finanzerträge			
21	Summe Erträge	5.310.864,48	5.884.600,00	-573.735,52
221	Personalaufwand	1.097.474,27	1.093.700,00	3.774,27
2211	Personalaufwand (Bezüge, Nebengebühren, Mehrleistungen)	831.591,65	859.600,00	-28.008,35
2212	Gesetzlicher und freiwilliger Sozialaufwand	218.137,53	231.400,00	-13.262,47
2213	Sonstiger Personalaufwand			
2214	Nicht finanzierungswirksamer Personalaufwand	47.745,09	2.700,00	45.045,09
222	Sachaufwand	2.456.990,98	2.470.800,00	-13.809,02
2221	Gebrauchs- und Verbrauchsgüter, Handelswaren	58.515,45	90.100,00	-31.584,55
2222	Verwaltungs- und Betriebsaufwand	275.951,76	282.800,00	-6.848,24
2223	Leasing- und Mietaufwand	31.315,82	25.800,00	5.515,82
2224	Instandhaltung	236.967,67	252.900,00	-15.932,33
2225	Sonstiger Sachaufwand	1.040.378,59	1.117.300,00	-76.921,41
2226	Nicht finanzierungswirksamer Sachaufwand	813.861,69	701.900,00	111.961,69

MVAG	Mittelverwendungs- und aufbringungsgruppen (1. und 2. Ebene)	RA 2025	VA 2025	RA - VA
223	Transferaufwand	1.458.455,63	1.439.200,00	19.255,63
2231	Transferaufwand an Träger des öffentlichen Rechts	1.063.225,97	1.032.700,00	30.525,97
2232	Transferaufwand an Beteiligungen			
2233	Transferaufwand an Unternehmen (mit Finanzunternehmen)	314.500,00	314.600,00	-100,00
2234	Transferaufwand an Haushalte und Organisationen ohne Erwerbscharakter	80.729,66	91.900,00	-11.170,34
2235	Transferaufwand an das Ausland			
2236	Investitions- und Tilgungszuschüsse zwischen Unternehmungen und Betrieben der Gebietskörperschaft und der Gebietskörperschaft			
2237	Nicht finanzierungswirksamer Transferaufwand			
224	Finanzaufwand	159.960,30	179.200,00	-19.239,70
2241	Aufwendungen für Zinsen	157.291,34	173.100,00	-15.808,66
2242	Zinsen und sonstige Aufwendungen aus derivativen Finanzinstrumenten mit und ohne Grundgeschäft			
2243	Gewinnentnahmen von Unternehmungen und marktbestimmten Betrieben der Gebietskörperschaft (innerhalb der Gebietskörperschaft)			
2244	Sonstiger Finanzaufwand	2.668,96	6.100,00	-3.431,04
2245	Nicht finanzierungswirksamer Finanzaufwand			
22	Summe Aufwendungen	5.172.881,18	5.182.900,00	-10.018,82
SA0	Saldo (0) Nettoergebnis (21 - 22)	137.983,30	701.700,00	-563.716,70
230	Entnahmen von Haushaltsrücklagen	382.525,08	649.600,00	-267.074,92
2301	Entnahmen von Haushaltsrücklagen	382.525,08	649.600,00	-267.074,92
240	Zuweisungen an Haushaltsrücklagen	435.342,61	948.400,00	-513.057,39
2401	Zuweisungen an Haushaltsrücklagen	435.342,61	948.400,00	-513.057,39
SA01	Saldo (01) Haushaltsrücklagen (230 - 240)	-52.817,53	-298.800,00	245.982,47
SA00	Saldo (00) Nettoergebnis nach Haushaltsrücklagen (Saldo 0 + Saldo 01)	85.165,77	402.900,00	-317.734,23

Finanzierungshaushalt Gesamt 1. und 2. Ebene (Anlage 1b)
- interne Vergütungen enthalten

MVAG	Mittelverwendungs- und aufbringungsgruppen (1. und 2. Ebene)	RA 2025	VA 2025	RA - VA
311	Einzahlungen aus operativer Verwaltungstätigkeit	3.945.589,25	4.097.500,00	-151.910,75
3111	Einzahlungen aus eigenen Abgaben	690.069,75	672.600,00	17.469,75
3112	Einzahlungen aus Ertragsanteilen	1.465.702,28	1.441.000,00	24.702,28
3113	Einzahlungen aus Gebühren	940.276,91	1.005.700,00	-65.423,09
3114	Einzahlungen aus Leistungen	755.550,90	855.900,00	-100.349,10
3115	Einzahlungen aus Besitz und wirtschaftlicher Tätigkeit	82.223,94	85.600,00	-3.376,06
3116	Einzahlungen aus Veräußerung von geringwertigen Wirtschaftsgütern (GWG) und sonstige Einzahlungen	11.765,47	36.700,00	-24.934,53
312	Einzahlungen aus Transfers	1.120.403,87	1.614.500,00	-494.096,13
3121	Transferzahlungen von Trägern des öffentlichen Rechts	1.107.413,58	1.604.500,00	-497.086,42
3122	Transferzahlungen von Beteiligungen			
3123	Transferzahlungen von Unternehmen (inkl. Finanzunternehmen)	1.300,00	1.300,00	
3124	Transferzahlungen von Haushalten und Organisationen ohne Erwerbscharakter	11.690,29	8.700,00	2.990,29
3125	Transferzahlungen vom Ausland			
3126	Investitions- und Tilgungszuschüsse zwischen Unternehmungen und Betrieben der Gebietskörperschaft und der Gebietskörperschaft			
313	Einzahlungen aus Finanzerträgen	304,84	2.000,00	-1.695,16
3131	Einzahlungen aus Zinserträgen	304,84	2.000,00	-1.695,16
3132	Einzahlungen aus Zinsen aus derivativen Finanzinstrumenten mit und ohne Grundgeschäft			
3133	Einzahlungen aus Gewinnentnahmen von marktbestimmten Betrieben			
3134	Sonstige Einzahlungen aus Finanzerträgen			
3135	Einzahlungen aus Dividenden/Gewinnausschüttungen			
31	Summe Einzahlungen operative Gebarung	5.066.297,96	5.714.000,00	-647.702,04
321	Auszahlungen aus Personalaufwand	1.049.879,60	1.091.000,00	-41.120,40
3211	Auszahlungen für Personalaufwand (Bezüge, Nebengebühren, und Mehrleistungsvergütungen)	831.742,07	859.600,00	-27.857,93
3212	Auszahlungen für gesetzliche und freiwillige Sozialaufwendungen	218.137,53	231.400,00	-13.262,47
3213	Auszahlungen aus sonstigem Personalaufwand			
322	Auszahlungen aus Sachaufwand	1.668.553,36	1.755.000,00	-86.446,64
3221	Auszahlungen für Gebrauchs- und Verbrauchsgüter, Handelswaren	58.515,45	90.100,00	-31.584,55
3222	Auszahlungen für Verwaltungs- und Betriebsaufwand	319.608,70	282.800,00	36.808,70
3223	Auszahlungen für Leasing- und Mietaufwand	24.877,34	25.800,00	-922,66
3224	Auszahlungen für Instandhaltung	240.998,17	252.900,00	-11.901,83
3225	Sonstige Auszahlungen aus Sachaufwand	1.024.553,70	1.103.400,00	-78.846,30
3226	Auszahlungen aus der Inanspruchnahme von Haftungen			
323	Auszahlungen aus Transfers	1.414.469,34	1.419.500,00	-5.030,66
3231	Transferzahlungen an Träger des öffentlichen Rechts	1.021.195,28	1.025.000,00	-3.804,72
3232	Transferzahlungen an Beteiligungen			

MVAG	Mittelverwendungs- und aufbringungsgruppen (1. und 2. Ebene)	RA 2025	VA 2025	RA - VA
3233	Transferzahlungen an Unternehmen (inkl. Finanzunternehmen)	314.500,00	314.600,00	-100,00
3234	Transferzahlungen an Haushalte und Organisationen ohne Erwerbscharakter	78.774,06	79.900,00	-1.125,94
3235	Transferzahlungen an das Ausland			
3236	Investitions- und Tilgungszuschüsse zwischen Unternehmungen und Betrieben der Gebietskörperschaft und der Gebietskörperschaft			
324	Auszahlungen aus Finanzaufwand	159.960,30	179.200,00	-19.239,70
3241	Auszahlungen für Zinsen	157.291,34	173.100,00	-15.808,66
3242	Auszahlungen für Zinsen aus derivativen Finanzinstrumenten mit und ohne Grundgeschäft			
3243	Auszahlungen aus Gewinnentnahmen von marktbestimmten Betrieben			
3244	Sonstige Auszahlungen aus Finanzaufwendungen	2.668,96	6.100,00	-3.431,04
32	Summe Auszahlungen operative Gebarung	4.292.862,60	4.444.700,00	-151.837,40
SA1	Saldo (1) Geldfluss aus der operativen Gebarung (31 – 32)	773.435,36	1.269.300,00	-495.864,64
331	Einzahlungen aus der Investitionstätigkeit	0,00	0,00	0,00
3311	Einzahlungen aus der Veräußerung von immateriellem Vermögen			
3312	Einzahlungen aus der Veräußerung von Grundstücken und Grundstückeinrichtungen			
3313	Einzahlungen aus der Veräußerung von Gebäuden und Bauten			
3314	Einzahlungen aus der Veräußerung von technischen Anlagen, Fahrzeugen und Maschinen			
3315	Einzahlungen aus der Veräußerung von Amts-, Betriebs- und Geschäftsausstattung			
3316	Einzahlungen aus der Veräußerung von Kulturgütern			
3317	Einzahlungen aus der Veräußerung von Beteiligungen			
3318	Einzahlungen aus der Veräußerung von kofinanzierten Schutzbauten			
332	Einzahlungen aus der Rückzahlung von Darlehen sowie gewährten Vorschüssen	0,00	0,00	0,00
3321	Einzahlungen aus Darlehen an Träger des öffentlichen Rechts			
3322	Einzahlungen aus Darlehen an Beteiligungen			
3323	Einzahlungen aus Darlehen an Unternehmen und Haushalte			
3325	Einzahlungen aus Vorschüssen und Anzahlungen			
333	Einzahlungen aus Kapitaltransfers	422.494,35	589.000,00	-166.505,65
3331	Kapitaltransferzahlungen von Trägern des öffentlichen Rechts	314.348,65	425.800,00	-111.451,35
3332	Kapitaltransferzahlungen von Beteiligungen			
3333	Kapitaltransferzahlungen von Unternehmen			
3334	Kapitaltransferzahlungen von Haushalten und Organisationen ohne Erwerbscharakter	31.134,50	24.300,00	6.834,50
3335	Kapitaltransferzahlungen vom Ausland	77.011,20	138.900,00	-61.888,80
33	Summe Einzahlungen investive Gebarung	422.494,35	589.000,00	-166.505,65
341	Auszahlungen aus der Investitionstätigkeit	1.860.934,12	2.009.700,00	-148.765,88
3411	Auszahlungen für den Erwerb von immateriellem Vermögen	93.731,92	140.500,00	-46.768,08

MVAG	Mittelverwendungs- und aufbringungsgruppen (1. und 2. Ebene)	RA 2025	VA 2025	RA - VA
3412	Auszahlungen für den Erwerb von Grundstücken und Grundstückseinrichtungen	1.014.335,89	1.102.800,00	-88.464,11
3413	Auszahlungen für den Erwerb von Gebäuden und Bauten		15.000,00	-15.000,00
3414	Auszahlungen für den Erwerb von technischen Anlagen, Fahrzeugen und Maschinen	747.962,62	748.400,00	-437,38
3415	Auszahlungen für den Erwerb von Amts-, Betriebs- und Geschäftsausstattung	4.903,69	3.000,00	1.903,69
3416	Auszahlungen für den Erwerb von Kulturgütern			
3417	Auszahlungen für den Erwerb von Beteiligungen			
3418	Auszahlungen für den Erwerb von kofinanzierten Schutzbauten			
342	Auszahlungen aus der Gewährung von Darlehen sowie gewährten Vorschüssen	0,00	0,00	0,00
3421	Auszahlungen von Darlehen an Träger des öffentlichen Rechts			
3422	Auszahlungen von Darlehen an Beteiligungen			
3423	Auszahlungen von Darlehen an Unternehmen und Haushalte			
3425	Auszahlungen von Vorschüssen und Anzahlungen			
343	Auszahlungen aus Kapitaltransfers	18.677,36	19.700,00	-1.022,64
3431	Kapitaltransferzahlungen an Träger des öffentlichen Rechts	7.721,76	7.700,00	21,76
3432	Kapitaltransferzahlungen an Beteiligungen			
3433	Kapitaltransferzahlungen an Unternehmen (Finanzunternehmen)			
3434	Kapitaltransferzahlungen an Haushalte und Organisationen ohne Erwerbscharakter	10.955,60	12.000,00	-1.044,40
3435	Kapitaltransferzahlungen an das Ausland			
34	Summe Auszahlungen investive Gebarung	1.879.611,48	2.029.400,00	-149.788,52
SA2	Saldo (2) Geldfluss aus der investiven Gebarung (33 – 34)	-1.457.117,13	-1.440.400,00	-16.717,13
SA3	Saldo (3) Nettofinanzierungssaldo (Saldo 1 + Saldo 2)	-683.681,77	-171.100,00	-512.581,77
351	Einzahlungen aus der Aufnahme von Finanzschulden	952.400,00	952.400,00	0,00
3511	Einzahlungen aus empfangenen Darlehen von öffentlichen Körperschaften und Rechtsträgern			
3512	Einzahlungen aus empfangenen Darlehen von Beteiligungen			
3513	Einzahlungen aus empfangenen Darlehen von Unternehmen und privaten Haushalten			
3514	Einzahlungen aus Finanzschulden (Finanzunternehmen)	952.400,00	952.400,00	
3515	Einzahlungen aus Aufnahmen von Leasingverbindlichkeiten			
353	Einzahlungen infolge eines Kapitaltausches bei derivativen Finanzinstrumenten mit Grundgeschäft	0,00	0,00	0,00
3530	Einzahlungen infolge eines Kapitaltausches bei derivativen Finanzinstrumenten mit Grundgeschäft			
355	Einzahlungen aus dem Abgang von Finanzinstrumenten	0,00	0,00	0,00
3550	Einzahlungen aus dem Abgang von Finanzinstrumenten			
35	Summe Einzahlungen aus der Finanzierungstätigkeit	952.400,00	952.400,00	0,00

MVAG	Mittelverwendungs- und aufbringungsgruppen (1. und 2. Ebene)	RA 2025	VA 2025	RA - VA
361	Auszahlungen aus der Tilgung von Finanzschulden	432.528,49	419.800,00	12.728,49
3611	Auszahlungen aus empfangenen Darlehen von öffentlichen Körperschaften und Rechtsträgern	146.652,18	144.600,00	2.052,18
3612	Auszahlungen aus empfangenen Darlehen von Beteiligungen			
3613	Auszahlungen aus empfangenen Darlehen von Unternehmen und privaten Haushalten			
3614	Auszahlungen aus Finanzschulden	285.876,31	275.200,00	10.676,31
3615	Auszahlungen aus Rückzahlungen von Leasingverbindlichkeiten			
363	Auszahlungen infolge eines Kapitaltausches bei derivativen Finanzinstrumenten mit Grundgeschäft	0,00	0,00	0,00
3630	Auszahlungen infolge eines Kapitaltausches bei derivativen Finanzinstrumenten mit Grundgeschäft			
365	Auszahlungen für den Erwerb von Finanzinstrumenten	0,00	0,00	0,00
3650	Auszahlungen für den Erwerb von Finanzinstrumenten			
36	Summe Auszahlungen aus der Finanzierungstätigkeit	432.528,49	419.800,00	12.728,49
SA4	Saldo (4) Geldfluss aus der Finanzierungstätigkeit (35 – 36)	519.871,51	532.600,00	-12.728,49
SA5	Saldo (5) Geldfluss aus der voranschlagswirksamen Gebarung (Saldo 3 + Saldo 4)	-163.810,26	361.500,00	-525.310,26
411	Einzahlungen aus nicht voranschlagswirksamen Forderungen	1.238.528,31		
4110	Einzahlungen aus nicht voranschlagswirksamen Forderungen	1.238.528,31		
412	Einzahlungen aus nicht voranschlagswirksamen Verbindlichkeiten	1.707.196,98		
4120	Einzahlungen aus nicht voranschlagswirksamen Verbindlichkeiten	1.707.196,98		
413¹	Einzahlungen aus der Aufnahme von zur Kassenstärkung eingegangenen Geldverbindlichkeiten (Barvorlagen)	6.900,00		
4130 ¹	Einzahlungen aus der Aufnahme von zur Kassenstärkung eingegangenen Geldverbindlichkeiten (Barvorlagen)	6.900,00		
41	Summe Einzahlungen aus der nicht voranschlagswirksamen Gebarung	2.952.625,29		
421	Auszahlungen aus nicht voranschlagswirksamen Forderungen	1.291.373,75		
4210	Auszahlungen aus nicht voranschlagswirksamen Forderungen	1.291.373,75		
422	Auszahlungen aus nicht voranschlagswirksamen Verbindlichkeiten	1.702.066,89		
4220	Auszahlungen aus nicht voranschlagswirksamen Verbindlichkeiten	1.702.066,89		
423²	Auszahlungen zur Tilgung von zur Kassenstärkung eingegangenen Geldverbindlichkeiten (Barvorlagen)	6.900,00		
4230 ²	Auszahlungen zur Tilgung von zur Kassenstärkung eingegangenen Geldverbindlichkeiten (Barvorlagen)	6.900,00		
42	Summe Auszahlungen aus der nicht voranschlagswirksamen Gebarung	3.000.340,64		
SA6²	Saldo (6) Geldfluss aus der nicht voranschlagswirksamen Gebarung (41 - 42)	-47.715,35		
SA7²	Saldo (7) Veränderung an Zahlungsmitteln (Saldo 5 + Saldo 6)	-211.525,61		

MVAG	Mittelverwendungs- und aufbringungsgruppen (1. und 2. Ebene)	RA 2025	VA 2025	RA - VA
Verprobung	Veränderung der Summe der Zahlungsmittel (C - D) - (A - B)	-211.525,61		
A	Anfangsbestand liquide Mittel (115 zum 31.12.2024)	-143.440,50		
B	Anfangsbestand kurzfristige Finanzschulden aus überzogenen Konten bei Kreditinstituten (1511/UK 21 zum 31.12.2024)	0,00		
C	Endbestand liquide Mittel (115 zum 31.12.2025)	-354.966,11		
D	Endbestand kurzfristige Finanzschulden aus überzogenen Konten bei Kreditinstituten (1511/UK 21 zum 31.12.2025)	0,00		
	*) davon Zahlungsmittelreserven (1152 zum 31.12.2025)		93.935,76	

1) Die Summen der MVAG 413 und 423 ergeben am Jahresende nur dann null, sofern die zur Kassenstärkung eingegangenen Geldverbindlichkeiten (Barvorlagen) innerhalb desselben Finanzjahres getilgt wurden. Eine Differenz zw. Ein- und Auszahlungen (MVAG 4130 bzw. 4230) kann nur deshalb entstehen, weil eine Tilgung nicht innerhalb desselben Finanzjahres erfolgt ist. Die nicht innerhalb desselben Finanzjahres getilgten Kassenstärker sind als Finanzschulden auf die entsprechenden Konten bzw. Gruppen in der Vermögensrechnung umzubuchen.

2) Der Geldfluss aus der nicht voranschlagswirksamen Gebarung (SA6) und die Veränderung an Zahlungsmitteln (SA7) werden im Rechnungsabschluss in den Detailnachweisen und Bereichsbudgets nicht ausgewiesen, sondern nur auf Ebene des Gesamthaushalts.

Ergebnishaushalt Bereichsbudget 1. und 2. Ebene (Anlage 1a)

Vertretungskörper und allgemeine Verwaltung (Gruppe 0)

MVAG	Mittelverwendungs- und aufbringungsgruppen (1. und 2. Ebene)	RA 2025	VA 2025	RA - VA
211	Erträge aus der operativen Verwaltungstätigkeit	312.780,97	325.100,00	-12.319,03
2111	Erträge aus eigenen Abgaben			
2112	Erträge aus Ertragsanteilen			
2113	Erträge aus Gebühren			
2114	Erträge aus Leistungen	285.350,55	299.700,00	-14.349,45
2115	Erträge aus Besitz und wirtschaftlicher Tätigkeit	13.102,83	12.000,00	1.102,83
2116	Erträge aus Veräußerung und sonstige Erträge	14.327,59	13.400,00	927,59
2117	Nicht finanzierungswirksame operative Erträge			
212	Erträge aus Transfers	70.587,93	60.900,00	9.687,93
2121	Transferertrag von Trägern des öffentlichen Rechts	66.594,16	59.600,00	6.994,16
2122	Transferertrag von Beteiligungen			
2123	Transferertrag von Unternehmen (mit Finanzunternehmen)			
2124	Transferertrag von Haushalten und Organisationen ohne Erwerbscharakter		200,00	-200,00
2125	Transferertrag vom Ausland			
2126	Investitions- und Tilgungszuschüsse zwischen Unternehmungen und Betrieben der Gebietskörperschaft und der Gebietskörperschaft			
2127	Nicht finanzierungswirksamer Transferertrag	3.993,77	1.100,00	2.893,77
213	Finanzerträge	0,00	0,00	0,00
2131	Erträge aus Zinsen			
2132	Erträge aus Zinsen aus derivativen Finanzinstrumenten mit und ohne Grundgeschäft			
2133	Erträge aus Gewinnentnahmen von marktbestimmten Betrieben			
2134	Sonstige Finanzerträge			
2135	Erträge aus Dividenden/Gewinnausschüttungen			
2136	Sonstige nicht finanzierungswirksame Finanzerträge			
21	Summe Erträge	383.368,90	386.000,00	-2.631,10
221	Personalaufwand	398.676,87	393.700,00	4.976,87
2211	Personalaufwand (Bezüge, Nebengebühren, Mehrleistungen)	304.310,09	310.300,00	-5.989,91
2212	Gesetzlicher und freiwilliger Sozialaufwand	73.676,88	82.100,00	-8.423,12
2213	Sonstiger Personalaufwand			
2214	Nicht finanzierungswirksamer Personalaufwand	20.689,90	1.300,00	19.389,90
222	Sachaufwand	409.843,78	408.400,00	1.443,78
2221	Gebrauchs- und Verbrauchsgüter, Handelswaren	12.919,81	12.900,00	19,81
2222	Verwaltungs- und Betriebsaufwand	43.346,17	50.800,00	-7.453,83
2223	Leasing- und Mietaufwand	4.845,84	4.400,00	445,84
2224	Instandhaltung	2.779,00	1.800,00	979,00
2225	Sonstiger Sachaufwand	312.444,84	317.300,00	-4.855,16
2226	Nicht finanzierungswirksamer Sachaufwand	33.508,12	21.200,00	12.308,12

Vertretungskörper und allgemeine Verwaltung (Gruppe 0)

MVAG	Mittelverwendungs- und aufbringungsgruppen (1. und 2. Ebene)	RA 2025	VA 2025	RA - VA
223	Transferaufwand	59.772,59	63.900,00	-4.127,41
2231	Transferaufwand an Träger des öffentlichen Rechts	55.037,30	58.900,00	-3.862,70
2232	Transferaufwand an Beteiligungen			
2233	Transferaufwand an Unternehmen (mit Finanzunternehmen)			
2234	Transferaufwand an Haushalte und Organisationen ohne Erwerbscharakter	4.735,29	5.000,00	-264,71
2235	Transferaufwand an das Ausland			
2236	Investitions- und Tilgungszuschüsse zwischen Unternehmungen und Betrieben der Gebietskörperschaft und der Gebietskörperschaft			
2237	Nicht finanzierungswirksamer Transferaufwand			
224	Finanzaufwand	764,40	800,00	-35,60
2241	Aufwendungen für Zinsen	764,40	800,00	-35,60
2242	Zinsen und sonstige Aufwendungen aus derivativen Finanzinstrumenten mit und ohne Grundgeschäft			
2243	Gewinnentnahmen von Unternehmungen und marktbestimmten Betrieben der Gebietskörperschaft (innerhalb der Gebietskörperschaft)			
2244	Sonstiger Finanzaufwand			
2245	Nicht finanzierungswirksamer Finanzaufwand			
22	Summe Aufwendungen	869.057,64	866.800,00	2.257,64
SA0	Saldo (0) Nettoergebnis (21 - 22)	-485.688,74	-480.800,00	-4.888,74
230	Entnahmen von Haushaltsrücklagen	0,00	0,00	0,00
2301	Entnahmen von Haushaltsrücklagen			
240	Zuweisungen an Haushaltsrücklagen	0,00	0,00	0,00
2401	Zuweisungen an Haushaltsrücklagen			
SA01	Saldo (01) Haushaltsrücklagen (230 - 240)	0,00	0,00	0,00
SA00	Saldo (00) Nettoergebnis nach Haushaltsrücklagen (Saldo 0 + Saldo 01)	-485.688,74	-480.800,00	-4.888,74

Öffentliche Ordnung und Sicherheit (Gruppe 1)

MVAG	Mittelverwendungs- und aufbringungsgruppen (1. und 2. Ebene)	RA 2025	VA 2025	RA - VA
211	Erträge aus der operativen Verwaltungstätigkeit	10.932,87	25.500,00	-14.567,13
2111	Erträge aus eigenen Abgaben			
2112	Erträge aus Ertragsanteilen			
2113	Erträge aus Gebühren			
2114	Erträge aus Leistungen	10.928,65	25.400,00	-14.471,35
2115	Erträge aus Besitz und wirtschaftlicher Tätigkeit			
2116	Erträge aus Veräußerung und sonstige Erträge	4,22	100,00	-95,78
2117	Nicht finanzierungswirksame operative Erträge			
212	Erträge aus Transfers	204.224,40	184.200,00	20.024,40
2121	Transferertrag von Trägern des öffentlichen Rechts	179.074,03	184.100,00	-5.025,97
2122	Transferertrag von Beteiligungen			
2123	Transferertrag von Unternehmen (mit Finanzunternehmen)			
2124	Transferertrag von Haushalten und Organisationen ohne Erwerbscharakter			
2125	Transferertrag vom Ausland			
2126	Investitions- und Tilgungszuschüsse zwischen Unternehmungen und Betrieben der Gebietskörperschaft und der Gebietskörperschaft			
2127	Nicht finanzierungswirksamer Transferertrag	25.150,37	100,00	25.050,37
213	Finanzerträge	0,00	0,00	0,00
2131	Erträge aus Zinsen			
2132	Erträge aus Zinsen aus derivativen Finanzinstrumenten mit und ohne Grundgeschäft			
2133	Erträge aus Gewinnentnahmen von marktbestimmten Betrieben			
2134	Sonstige Finanzerträge			
2135	Erträge aus Dividenden/Gewinnausschüttungen			
2136	Sonstige nicht finanzierungswirksame Finanzerträge			
21	Summe Erträge	215.157,27	209.700,00	5.457,27
221	Personalaufwand	0,00	0,00	0,00
2211	Personalaufwand (Bezüge, Nebengebühren, Mehrleistungen)			
2212	Gesetzlicher und freiwilliger Sozialaufwand			
2213	Sonstiger Personalaufwand			
2214	Nicht finanzierungswirksamer Personalaufwand			
222	Sachaufwand	173.571,81	84.900,00	88.671,81
2221	Gebrauchs- und Verbrauchsgüter, Handelswaren			
2222	Verwaltungs- und Betriebsaufwand	44.161,85	40.500,00	3.661,85
2223	Leasing- und Mietaufwand			
2224	Instandhaltung	26.471,90	19.000,00	7.471,90
2225	Sonstiger Sachaufwand	4.784,43	6.600,00	-1.815,57
2226	Nicht finanzierungswirksamer Sachaufwand	98.153,63	18.800,00	79.353,63

Öffentliche Ordnung und Sicherheit (Gruppe 1)

MVAG	Mittelverwendungs- und aufbringungsgruppen (1. und 2. Ebene)	RA 2025	VA 2025	RA - VA
223	Transferaufwand	9.600,00	10.000,00	-400,00
2231	Transferaufwand an Träger des öffentlichen Rechts			
2232	Transferaufwand an Beteiligungen			
2233	Transferaufwand an Unternehmen (mit Finanzunternehmen)			
2234	Transferaufwand an Haushalte und Organisationen ohne Erwerbscharakter	9.600,00	10.000,00	-400,00
2235	Transferaufwand an das Ausland			
2236	Investitions- und Tilgungszuschüsse zwischen Unternehmungen und Betrieben der Gebietskörperschaft und der Gebietskörperschaft			
2237	Nicht finanzierungswirksamer Transferaufwand			
224	Finanzaufwand	5.996,25	6.000,00	-3,75
2241	Aufwendungen für Zinsen	5.996,25	6.000,00	-3,75
2242	Zinsen und sonstige Aufwendungen aus derivativen Finanzinstrumenten mit und ohne Grundgeschäft			
2243	Gewinnentnahmen von Unternehmungen und marktbestimmten Betrieben der Gebietskörperschaft (innerhalb der Gebietskörperschaft)			
2244	Sonstiger Finanzaufwand			
2245	Nicht finanzierungswirksamer Finanzaufwand			
22	Summe Aufwendungen	189.168,06	100.900,00	88.268,06
SA0	Saldo (0) Nettoergebnis (21 - 22)	25.989,21	108.800,00	-82.810,79
230	Entnahmen von Haushaltsrücklagen	6.000,00	21.000,00	-15.000,00
2301	Entnahmen von Haushaltsrücklagen	6.000,00	21.000,00	-15.000,00
240	Zuweisungen an Haushaltsrücklagen	78.941,04	78.900,00	41,04
2401	Zuweisungen an Haushaltsrücklagen	78.941,04	78.900,00	41,04
SA01	Saldo (01) Haushaltsrücklagen (230 - 240)	-72.941,04	-57.900,00	-15.041,04
SA00	Saldo (00) Nettoergebnis nach Haushaltsrücklagen (Saldo 0 + Saldo 01)	-46.951,83	50.900,00	-97.851,83

Unterricht, Erziehung, Sport und Wissenschaft (Gruppe 2)

MVAG	Mittelverwendungs- und aufbringungsgruppen (1. und 2. Ebene)	RA 2025	VA 2025	RA - VA
211	Erträge aus der operativen Verwaltungstätigkeit	33.720,82	40.200,00	-6.479,18
2111	Erträge aus eigenen Abgaben			
2112	Erträge aus Ertragsanteilen			
2113	Erträge aus Gebühren			
2114	Erträge aus Leistungen	23.354,06	24.600,00	-1.245,94
2115	Erträge aus Besitz und wirtschaftlicher Tätigkeit	3.659,10	3.700,00	-40,90
2116	Erträge aus Veräußerung und sonstige Erträge	6.707,66	11.900,00	-5.192,34
2117	Nicht finanzierungswirksame operative Erträge			
212	Erträge aus Transfers	60.394,72	63.100,00	-2.705,28
2121	Transferertrag von Trägern des öffentlichen Rechts	51.726,12	56.000,00	-4.273,88
2122	Transferertrag von Beteiligungen			
2123	Transferertrag von Unternehmen (mit Finanzunternehmen)			
2124	Transferertrag von Haushalten und Organisationen ohne Erwerbscharakter			
2125	Transferertrag vom Ausland			
2126	Investitions- und Tilgungszuschüsse zwischen Unternehmungen und Betrieben der Gebietskörperschaft und der Gebietskörperschaft			
2127	Nicht finanzierungswirksamer Transferertrag	8.668,60	7.100,00	1.568,60
213	Finanzerträge	0,00	0,00	0,00
2131	Erträge aus Zinsen			
2132	Erträge aus Zinsen aus derivativen Finanzinstrumenten mit und ohne Grundgeschäft			
2133	Erträge aus Gewinnentnahmen von marktbestimmten Betrieben			
2134	Sonstige Finanzerträge			
2135	Erträge aus Dividenden/Gewinnausschüttungen			
2136	Sonstige nicht finanzierungswirksame Finanzerträge			
21	Summe Erträge	94.115,54	103.300,00	-9.184,46
221	Personalaufwand	198.229,15	184.900,00	13.329,15
2211	Personalaufwand (Bezüge, Nebengebühren, Mehrleistungen)	148.443,27	148.200,00	243,27
2212	Gesetzlicher und freiwilliger Sozialaufwand	36.870,72	35.800,00	1.070,72
2213	Sonstiger Personalaufwand			
2214	Nicht finanzierungswirksamer Personalaufwand	12.915,16	900,00	12.015,16
222	Sachaufwand	187.011,11	219.700,00	-32.688,89
2221	Gebrauchs- und Verbrauchsgüter, Handelswaren	9.356,21	14.600,00	-5.243,79
2222	Verwaltungs- und Betriebsaufwand	29.748,14	35.300,00	-5.551,86
2223	Leasing- und Mietaufwand	3.775,40	3.900,00	-124,60
2224	Instandhaltung	4.780,65	7.600,00	-2.819,35
2225	Sonstiger Sachaufwand	119.058,01	140.100,00	-21.041,99
2226	Nicht finanzierungswirksamer Sachaufwand	20.292,70	18.200,00	2.092,70

Unterricht, Erziehung, Sport und Wissenschaft (Gruppe 2)

MVAG	Mittelverwendungs- und aufbringungsgruppen (1. und 2. Ebene)	RA 2025	VA 2025	RA - VA
223	Transferaufwand	75.542,10	77.500,00	-1.957,90
2231	Transferaufwand an Träger des öffentlichen Rechts	72.962,10	75.100,00	-2.137,90
2232	Transferaufwand an Beteiligungen			
2233	Transferaufwand an Unternehmen (mit Finanzunternehmen)			
2234	Transferaufwand an Haushalte und Organisationen ohne Erwerbscharakter	2.580,00	2.400,00	180,00
2235	Transferaufwand an das Ausland			
2236	Investitions- und Tilgungszuschüsse zwischen Unternehmungen und Betrieben der Gebietskörperschaft und der Gebietskörperschaft			
2237	Nicht finanzierungswirksamer Transferaufwand			
224	Finanzaufwand	849,34	800,00	49,34
2241	Aufwendungen für Zinsen	849,34	800,00	49,34
2242	Zinsen und sonstige Aufwendungen aus derivativen Finanzinstrumenten mit und ohne Grundgeschäft			
2243	Gewinnentnahmen von Unternehmungen und marktbestimmten Betrieben der Gebietskörperschaft (innerhalb der Gebietskörperschaft)			
2244	Sonstiger Finanzaufwand			
2245	Nicht finanzierungswirksamer Finanzaufwand			
22	Summe Aufwendungen	461.631,70	482.900,00	-21.268,30
SA0	Saldo (0) Nettoergebnis (21 - 22)	-367.516,16	-379.600,00	12.083,84
230	Entnahmen von Haushaltsrücklagen	0,00	0,00	0,00
2301	Entnahmen von Haushaltsrücklagen			
240	Zuweisungen an Haushaltsrücklagen	0,00	0,00	0,00
2401	Zuweisungen an Haushaltsrücklagen			
SA01	Saldo (01) Haushaltsrücklagen (230 - 240)	0,00	0,00	0,00
SA00	Saldo (00) Nettoergebnis nach Haushaltsrücklagen (Saldo 0 + Saldo 01)	-367.516,16	-379.600,00	12.083,84

Kunst, Kultur und Kultus (Gruppe 3)

MVAG	Mittelverwendungs- und aufbringungsgruppen (1. und 2. Ebene)	RA 2025	VA 2025	RA - VA
211	Erträge aus der operativen Verwaltungstätigkeit	14.921,47	24.900,00	-9.978,53
2111	Erträge aus eigenen Abgaben			
2112	Erträge aus Ertragsanteilen			
2113	Erträge aus Gebühren			
2114	Erträge aus Leistungen	3.472,87	7.500,00	-4.027,13
2115	Erträge aus Besitz und wirtschaftlicher Tätigkeit	9.483,20	13.000,00	-3.516,80
2116	Erträge aus Veräußerung und sonstige Erträge	1.764,98	4.400,00	-2.635,02
2117	Nicht finanzierungswirksame operative Erträge	200,42		200,42
212	Erträge aus Transfers	45.728,31	16.300,00	29.428,31
2121	Transferertrag von Trägern des öffentlichen Rechts			
2122	Transferertrag von Beteiligungen			
2123	Transferertrag von Unternehmen (mit Finanzunternehmen)	1.300,00	1.300,00	
2124	Transferertrag von Haushalten und Organisationen ohne Erwerbscharakter	2.059,70		2.059,70
2125	Transferertrag vom Ausland			
2126	Investitions- und Tilgungszuschüsse zwischen Unternehmungen und Betrieben der Gebietskörperschaft und der Gebietskörperschaft			
2127	Nicht finanzierungswirksamer Transferertrag	42.368,61	15.000,00	27.368,61
213	Finanzerträge	0,00	0,00	0,00
2131	Erträge aus Zinsen			
2132	Erträge aus Zinsen aus derivativen Finanzinstrumenten mit und ohne Grundgeschäft			
2133	Erträge aus Gewinnentnahmen von marktbestimmten Betrieben			
2134	Sonstige Finanzerträge			
2135	Erträge aus Dividenden/Gewinnausschüttungen			
2136	Sonstige nicht finanzierungswirksame Finanzerträge			
21	Summe Erträge	60.649,78	41.200,00	19.449,78
221	Personalaufwand	20.382,57	19.500,00	882,57
2211	Personalaufwand (Bezüge, Nebengebühren, Mehrleistungen)	16.849,50	16.000,00	849,50
2212	Gesetzlicher und freiwilliger Sozialaufwand	3.533,07	3.500,00	33,07
2213	Sonstiger Personalaufwand			
2214	Nicht finanzierungswirksamer Personalaufwand			
222	Sachaufwand	211.411,37	227.900,00	-16.488,63
2221	Gebrauchs- und Verbrauchsgüter, Handelswaren	2.787,28	5.600,00	-2.812,72
2222	Verwaltungs- und Betriebsaufwand	32.185,41	27.500,00	4.685,41
2223	Leasing- und Mietaufwand			
2224	Instandhaltung	9.174,38	13.600,00	-4.425,62
2225	Sonstiger Sachaufwand	102.780,67	116.700,00	-13.919,33
2226	Nicht finanzierungswirksamer Sachaufwand	64.483,63	64.500,00	-16,37

Kunst, Kultur und Kultus (Gruppe 3)

MVAG	Mittelverwendungs- und aufbringungsgruppen (1. und 2. Ebene)	RA 2025	VA 2025	RA - VA
223	Transferaufwand	102.769,84	68.000,00	34.769,84
2231	Transferaufwand an Träger des öffentlichen Rechts	89.614,24	53.800,00	35.814,24
2232	Transferaufwand an Beteiligungen			
2233	Transferaufwand an Unternehmen (mit Finanzunternehmen)			
2234	Transferaufwand an Haushalte und Organisationen ohne Erwerbscharakter	13.155,60	14.200,00	-1.044,40
2235	Transferaufwand an das Ausland			
2236	Investitions- und Tilgungszuschüsse zwischen Unternehmungen und Betrieben der Gebietskörperschaft und der Gebietskörperschaft			
2237	Nicht finanzierungswirksamer Transferaufwand			
224	Finanzaufwand	3.862,66	3.900,00	-37,34
2241	Aufwendungen für Zinsen	3.862,66	3.900,00	-37,34
2242	Zinsen und sonstige Aufwendungen aus derivativen Finanzinstrumenten mit und ohne Grundgeschäft			
2243	Gewinnentnahmen von Unternehmungen und marktbestimmten Betrieben der Gebietskörperschaft (innerhalb der Gebietskörperschaft)			
2244	Sonstiger Finanzaufwand			
2245	Nicht finanzierungswirksamer Finanzaufwand			
22	Summe Aufwendungen	338.426,44	319.300,00	19.126,44
SA0	Saldo (0) Nettoergebnis (21 - 22)	-277.776,66	-278.100,00	323,34
230	Entnahmen von Haushaltsrücklagen	0,00	0,00	0,00
2301	Entnahmen von Haushaltsrücklagen			
240	Zuweisungen an Haushaltsrücklagen	0,00	0,00	0,00
2401	Zuweisungen an Haushaltsrücklagen			
SA01	Saldo (01) Haushaltsrücklagen (230 - 240)	0,00	0,00	0,00
SA00	Saldo (00) Nettoergebnis nach Haushaltsrücklagen (Saldo 0 + Saldo 01)	-277.776,66	-278.100,00	323,34

Soziale Wohlfahrt und Wohnbauförderung (Gruppe 4)

MVAG	Mittelverwendungs- und aufbringungsgruppen (1. und 2. Ebene)	RA 2025	VA 2025	RA - VA
211	Erträge aus der operativen Verwaltungstätigkeit	0,00	0,00	0,00
2111	Erträge aus eigenen Abgaben			
2112	Erträge aus Ertragsanteilen			
2113	Erträge aus Gebühren			
2114	Erträge aus Leistungen			
2115	Erträge aus Besitz und wirtschaftlicher Tätigkeit			
2116	Erträge aus Veräußerung und sonstige Erträge			
2117	Nicht finanzierungswirksame operative Erträge			
212	Erträge aus Transfers	43.756,96	46.600,00	-2.843,04
2121	Transferertrag von Trägern des öffentlichen Rechts	43.756,96	46.600,00	-2.843,04
2122	Transferertrag von Beteiligungen			
2123	Transferertrag von Unternehmen (mit Finanzunternehmen)			
2124	Transferertrag von Haushalten und Organisationen ohne Erwerbscharakter			
2125	Transferertrag vom Ausland			
2126	Investitions- und Tilgungszuschüsse zwischen Unternehmungen und Betrieben der Gebietskörperschaft und der Gebietskörperschaft			
2127	Nicht finanzierungswirksamer Transferertrag			
213	Finanzerträge	0,00	0,00	0,00
2131	Erträge aus Zinsen			
2132	Erträge aus Zinsen aus derivativen Finanzinstrumenten mit und ohne Grundgeschäft			
2133	Erträge aus Gewinnentnahmen von marktbestimmten Betrieben			
2134	Sonstige Finanzerträge			
2135	Erträge aus Dividenden/Gewinnausschüttungen			
2136	Sonstige nicht finanzierungswirksame Finanzerträge			
21	Summe Erträge	43.756,96	46.600,00	-2.843,04
221	Personalaufwand	0,00	0,00	0,00
2211	Personalaufwand (Bezüge, Nebengebühren, Mehrleistungen)			
2212	Gesetzlicher und freiwilliger Sozialaufwand			
2213	Sonstiger Personalaufwand			
2214	Nicht finanzierungswirksamer Personalaufwand			
222	Sachaufwand	0,00	0,00	0,00
2221	Gebrauchs- und Verbrauchsgüter, Handelswaren			
2222	Verwaltungs- und Betriebsaufwand			
2223	Leasing- und Mietaufwand			
2224	Instandhaltung			
2225	Sonstiger Sachaufwand			
2226	Nicht finanzierungswirksamer Sachaufwand			

Soziale Wohlfahrt und Wohnbauförderung (Gruppe 4)

MVAG	Mittelverwendungs- und aufbringungsgruppen (1. und 2. Ebene)	RA 2025	VA 2025	RA - VA
223	Transferaufwand	359.841,78	361.400,00	-1.558,22
2231	Transferaufwand an Träger des öffentlichen Rechts	356.093,69	357.100,00	-1.006,31
2232	Transferaufwand an Beteiligungen			
2233	Transferaufwand an Unternehmen (mit Finanzunternehmen)			
2234	Transferaufwand an Haushalte und Organisationen ohne Erwerbscharakter	3.748,09	4.300,00	-551,91
2235	Transferaufwand an das Ausland			
2236	Investitions- und Tilgungszuschüsse zwischen Unternehmungen und Betrieben der Gebietskörperschaft und der Gebietskörperschaft			
2237	Nicht finanzierungswirksamer Transferaufwand			
224	Finanzaufwand	0,00	0,00	0,00
2241	Aufwendungen für Zinsen			
2242	Zinsen und sonstige Aufwendungen aus derivativen Finanzinstrumenten mit und ohne Grundgeschäft			
2243	Gewinnentnahmen von Unternehmungen und marktbestimmten Betrieben der Gebietskörperschaft (innerhalb der Gebietskörperschaft)			
2244	Sonstiger Finanzaufwand			
2245	Nicht finanzierungswirksamer Finanzaufwand			
22	Summe Aufwendungen	359.841,78	361.400,00	-1.558,22
SA0	Saldo (0) Nettoergebnis (21 - 22)	-316.084,82	-314.800,00	-1.284,82
230	Entnahmen von Haushaltsrücklagen	0,00	0,00	0,00
2301	Entnahmen von Haushaltsrücklagen			
240	Zuweisungen an Haushaltsrücklagen	0,00	0,00	0,00
2401	Zuweisungen an Haushaltsrücklagen			
SA01	Saldo (01) Haushaltsrücklagen (230 - 240)	0,00	0,00	0,00
SA00	Saldo (00) Nettoergebnis nach Haushaltsrücklagen (Saldo 0 + Saldo 01)	-316.084,82	-314.800,00	-1.284,82

Gesundheit (Gruppe 5)

MVAG	Mittelverwendungs- und aufbringungsgruppen (1. und 2. Ebene)	RA 2025	VA 2025	RA - VA
211	Erträge aus der operativen Verwaltungstätigkeit	874,00	1.400,00	-526,00
2111	Erträge aus eigenen Abgaben			
2112	Erträge aus Ertragsanteilen			
2113	Erträge aus Gebühren			
2114	Erträge aus Leistungen	834,00	1.100,00	-266,00
2115	Erträge aus Besitz und wirtschaftlicher Tätigkeit			
2116	Erträge aus Veräußerung und sonstige Erträge	40,00	300,00	-260,00
2117	Nicht finanzierungswirksame operative Erträge			
212	Erträge aus Transfers	5.591,90	200,00	5.391,90
2121	Transferertrag von Trägern des öffentlichen Rechts	5.396,30		5.396,30
2122	Transferertrag von Beteiligungen			
2123	Transferertrag von Unternehmen (mit Finanzunternehmen)			
2124	Transferertrag von Haushalten und Organisationen ohne Erwerbscharakter			
2125	Transferertrag vom Ausland			
2126	Investitions- und Tilgungszuschüsse zwischen Unternehmungen und Betrieben der Gebietskörperschaft und der Gebietskörperschaft			
2127	Nicht finanzierungswirksamer Transferertrag	195,60	200,00	-4,40
213	Finanzerträge	0,00	0,00	0,00
2131	Erträge aus Zinsen			
2132	Erträge aus Zinsen aus derivativen Finanzinstrumenten mit und ohne Grundgeschäft			
2133	Erträge aus Gewinnentnahmen von marktbestimmten Betrieben			
2134	Sonstige Finanzerträge			
2135	Erträge aus Dividenden/Gewinnausschüttungen			
2136	Sonstige nicht finanzierungswirksame Finanzerträge			
21	Summe Erträge	6.465,90	1.600,00	4.865,90
221	Personalaufwand	631,42	1.100,00	-468,58
2211	Personalaufwand (Bezüge, Nebengebühren, Mehrleistungen)	631,42	1.100,00	-468,58
2212	Gesetzlicher und freiwilliger Sozialaufwand			
2213	Sonstiger Personalaufwand			
2214	Nicht finanzierungswirksamer Personalaufwand			
222	Sachaufwand	7.378,60	5.100,00	2.278,60
2221	Gebrauchs- und Verbrauchsgüter, Handelswaren			
2222	Verwaltungs- und Betriebsaufwand			
2223	Leasing- und Mietaufwand	1.200,00	1.200,00	
2224	Instandhaltung			
2225	Sonstiger Sachaufwand	5.983,00	3.700,00	2.283,00
2226	Nicht finanzierungswirksamer Sachaufwand	195,60	200,00	-4,40

Gesundheit (Gruppe 5)

MVAG	Mittelverwendungs- und aufbringungsgruppen (1. und 2. Ebene)	RA 2025	VA 2025	RA - VA
223	Transferaufwand	469.770,80	468.200,00	1.570,80
2231	Transferaufwand an Träger des öffentlichen Rechts	469.770,80	468.200,00	1.570,80
2232	Transferaufwand an Beteiligungen			
2233	Transferaufwand an Unternehmen (mit Finanzunternehmen)			
2234	Transferaufwand an Haushalte und Organisationen ohne Erwerbscharakter			
2235	Transferaufwand an das Ausland			
2236	Investitions- und Tilgungszuschüsse zwischen Unternehmungen und Betrieben der Gebietskörperschaft und der Gebietskörperschaft			
2237	Nicht finanzierungswirksamer Transferaufwand			
224	Finanzaufwand	0,00	0,00	0,00
2241	Aufwendungen für Zinsen			
2242	Zinsen und sonstige Aufwendungen aus derivativen Finanzinstrumenten mit und ohne Grundgeschäft			
2243	Gewinnentnahmen von Unternehmungen und marktbestimmten Betrieben der Gebietskörperschaft (innerhalb der Gebietskörperschaft)			
2244	Sonstiger Finanzaufwand			
2245	Nicht finanzierungswirksamer Finanzaufwand			
22	Summe Aufwendungen	477.780,82	474.400,00	3.380,82
SA0	Saldo (0) Nettoergebnis (21 - 22)	-471.314,92	-472.800,00	1.485,08
230	Entnahmen von Haushaltsrücklagen	0,00	0,00	0,00
2301	Entnahmen von Haushaltsrücklagen			
240	Zuweisungen an Haushaltsrücklagen	0,00	0,00	0,00
2401	Zuweisungen an Haushaltsrücklagen			
SA01	Saldo (01) Haushaltsrücklagen (230 - 240)	0,00	0,00	0,00
SA00	Saldo (00) Nettoergebnis nach Haushaltsrücklagen (Saldo 0 + Saldo 01)	-471.314,92	-472.800,00	1.485,08

Straßen- und Wasserbau, Verkehr (Gruppe 6)

MVAG	Mittelverwendungs- und aufbringungsgruppen (1. und 2. Ebene)	RA 2025	VA 2025	RA - VA
211	Erträge aus der operativen Verwaltungstätigkeit	13.281,50	13.300,00	-18,50
2111	Erträge aus eigenen Abgaben			
2112	Erträge aus Ertragsanteilen			
2113	Erträge aus Gebühren			
2114	Erträge aus Leistungen	1.024,14	700,00	324,14
2115	Erträge aus Besitz und wirtschaftlicher Tätigkeit	12.257,36	12.500,00	-242,64
2116	Erträge aus Veräußerung und sonstige Erträge		100,00	-100,00
2117	Nicht finanzierungswirksame operative Erträge			
212	Erträge aus Transfers	176.972,77	505.100,00	-328.127,23
2121	Transferertrag von Trägern des öffentlichen Rechts	161.872,52	493.300,00	-331.427,48
2122	Transferertrag von Beteiligungen			
2123	Transferertrag von Unternehmen (mit Finanzunternehmen)			
2124	Transferertrag von Haushalten und Organisationen ohne Erwerbscharakter	7.710,00	8.000,00	-290,00
2125	Transferertrag vom Ausland			
2126	Investitions- und Tilgungszuschüsse zwischen Unternehmungen und Betrieben der Gebietskörperschaft und der Gebietskörperschaft			
2127	Nicht finanzierungswirksamer Transferertrag	7.390,25	3.800,00	3.590,25
213	Finanzerträge	0,00	0,00	0,00
2131	Erträge aus Zinsen			
2132	Erträge aus Zinsen aus derivativen Finanzinstrumenten mit und ohne Grundgeschäft			
2133	Erträge aus Gewinnentnahmen von marktbestimmten Betrieben			
2134	Sonstige Finanzerträge			
2135	Erträge aus Dividenden/Gewinnausschüttungen			
2136	Sonstige nicht finanzierungswirksame Finanzerträge			
21	Summe Erträge	190.254,27	518.400,00	-328.145,73
221	Personalaufwand	0,00	0,00	0,00
2211	Personalaufwand (Bezüge, Nebengebühren, Mehrleistungen)			
2212	Gesetzlicher und freiwilliger Sozialaufwand			
2213	Sonstiger Personalaufwand			
2214	Nicht finanzierungswirksamer Personalaufwand			
222	Sachaufwand	344.886,35	332.000,00	12.886,35
2221	Gebrauchs- und Verbrauchsgüter, Handelswaren	4.046,23	9.700,00	-5.653,77
2222	Verwaltungs- und Betriebsaufwand	15.710,92	25.300,00	-9.589,08
2223	Leasing- und Mietaufwand	18.347,51	11.800,00	6.547,51
2224	Instandhaltung	93.098,34	75.600,00	17.498,34
2225	Sonstiger Sachaufwand	87.622,46	99.200,00	-11.577,54
2226	Nicht finanzierungswirksamer Sachaufwand	126.060,89	110.400,00	15.660,89

Straßen- und Wasserbau, Verkehr (Gruppe 6)

MVAG	Mittelverwendungs- und aufbringungsgruppen (1. und 2. Ebene)	RA 2025	VA 2025	RA - VA
223	Transferaufwand	7.581,76	7.600,00	-18,24
2231	Transferaufwand an Träger des öffentlichen Rechts	7.581,76	7.600,00	-18,24
2232	Transferaufwand an Beteiligungen			
2233	Transferaufwand an Unternehmen (mit Finanzunternehmen)			
2234	Transferaufwand an Haushalte und Organisationen ohne Erwerbscharakter			
2235	Transferaufwand an das Ausland			
2236	Investitions- und Tilgungszuschüsse zwischen Unternehmungen und Betrieben der Gebietskörperschaft und der Gebietskörperschaft			
2237	Nicht finanzierungswirksamer Transferaufwand			
224	Finanzaufwand	65.129,93	68.400,00	-3.270,07
2241	Aufwendungen für Zinsen	65.129,93	68.400,00	-3.270,07
2242	Zinsen und sonstige Aufwendungen aus derivativen Finanzinstrumenten mit und ohne Grundgeschäft			
2243	Gewinnentnahmen von Unternehmungen und marktbestimmten Betrieben der Gebietskörperschaft (innerhalb der Gebietskörperschaft)			
2244	Sonstiger Finanzaufwand			
2245	Nicht finanzierungswirksamer Finanzaufwand			
22	Summe Aufwendungen	417.598,04	408.000,00	9.598,04
SA0	Saldo (0) Nettoergebnis (21 - 22)	-227.343,77	110.400,00	-337.743,77
230	Entnahmen von Haushaltsrücklagen	59.023,23	59.000,00	23,23
2301	Entnahmen von Haushaltsrücklagen	59.023,23	59.000,00	23,23
240	Zuweisungen an Haushaltsrücklagen	5.216,45	5.200,00	16,45
2401	Zuweisungen an Haushaltsrücklagen	5.216,45	5.200,00	16,45
SA01	Saldo (01) Haushaltsrücklagen (230 - 240)	53.806,78	53.800,00	6,78
SA00	Saldo (00) Nettoergebnis nach Haushaltsrücklagen (Saldo 0 + Saldo 01)	-173.536,99	164.200,00	-337.736,99

Wirtschaftsförderung (Gruppe 7)

MVAG	Mittelverwendungs- und aufbringungsgruppen (1. und 2. Ebene)	RA 2025	VA 2025	RA - VA
211	Erträge aus der operativen Verwaltungstätigkeit	660,00	7.000,00	-6.340,00
2111	Erträge aus eigenen Abgaben			
2112	Erträge aus Ertragsanteilen			
2113	Erträge aus Gebühren			
2114	Erträge aus Leistungen			
2115	Erträge aus Besitz und wirtschaftlicher Tätigkeit			
2116	Erträge aus Veräußerung und sonstige Erträge	660,00	7.000,00	-6.340,00
2117	Nicht finanzierungswirksame operative Erträge			
212	Erträge aus Transfers	9.270,34	5.500,00	3.770,34
2121	Transferertrag von Trägern des öffentlichen Rechts	7.200,00	3.600,00	3.600,00
2122	Transferertrag von Beteiligungen			
2123	Transferertrag von Unternehmen (mit Finanzunternehmen)			
2124	Transferertrag von Haushalten und Organisationen ohne Erwerbscharakter			
2125	Transferertrag vom Ausland			
2126	Investitions- und Tilgungszuschüsse zwischen Unternehmungen und Betrieben der Gebietskörperschaft und der Gebietskörperschaft			
2127	Nicht finanzierungswirksamer Transferertrag	2.070,34	1.900,00	170,34
213	Finanzerträge	0,00	0,00	0,00
2131	Erträge aus Zinsen			
2132	Erträge aus Zinsen aus derivativen Finanzinstrumenten mit und ohne Grundgeschäft			
2133	Erträge aus Gewinnentnahmen von marktbestimmten Betrieben			
2134	Sonstige Finanzerträge			
2135	Erträge aus Dividenden/Gewinnausschüttungen			
2136	Sonstige nicht finanzierungswirksame Finanzerträge			
21	Summe Erträge	9.930,34	12.500,00	-2.569,66
221	Personalaufwand	0,00	0,00	0,00
2211	Personalaufwand (Bezüge, Nebengebühren, Mehrleistungen)			
2212	Gesetzlicher und freiwilliger Sozialaufwand			
2213	Sonstiger Personalaufwand			
2214	Nicht finanzierungswirksamer Personalaufwand			
222	Sachaufwand	176.046,24	190.300,00	-14.253,76
2221	Gebrauchs- und Verbrauchsgüter, Handelswaren	1.992,60	3.500,00	-1.507,40
2222	Verwaltungs- und Betriebsaufwand			
2223	Leasing- und Mietaufwand			
2224	Instandhaltung	988,46	2.500,00	-1.511,54
2225	Sonstiger Sachaufwand	45.549,68	48.100,00	-2.550,32
2226	Nicht finanzierungswirksamer Sachaufwand	127.515,50	136.200,00	-8.684,50

Wirtschaftsförderung (Gruppe 7)

MVAG	Mittelverwendungs- und aufbringungsgruppen (1. und 2. Ebene)	RA 2025	VA 2025	RA - VA
223	Transferaufwand	46.910,68	56.000,00	-9.089,32
2231	Transferaufwand an Träger des öffentlichen Rechts			
2232	Transferaufwand an Beteiligungen			
2233	Transferaufwand an Unternehmen (mit Finanzunternehmen)			
2234	Transferaufwand an Haushalte und Organisationen ohne Erwerbscharakter	46.910,68	56.000,00	-9.089,32
2235	Transferaufwand an das Ausland			
2236	Investitions- und Tilgungszuschüsse zwischen Unternehmungen und Betrieben der Gebietskörperschaft und der Gebietskörperschaft			
2237	Nicht finanzierungswirksamer Transferaufwand			
224	Finanzaufwand	4.311,89	5.900,00	-1.588,11
2241	Aufwendungen für Zinsen	4.311,89	5.900,00	-1.588,11
2242	Zinsen und sonstige Aufwendungen aus derivativen Finanzinstrumenten mit und ohne Grundgeschäft			
2243	Gewinnentnahmen von Unternehmungen und marktbestimmten Betrieben der Gebietskörperschaft (innerhalb der Gebietskörperschaft)			
2244	Sonstiger Finanzaufwand			
2245	Nicht finanzierungswirksamer Finanzaufwand			
22	Summe Aufwendungen	227.268,81	252.200,00	-24.931,19
SA0	Saldo (0) Nettoergebnis (21 - 22)	-217.338,47	-239.700,00	22.361,53
230	Entnahmen von Haushaltsrücklagen	26.771,22	31.300,00	-4.528,78
2301	Entnahmen von Haushaltsrücklagen	26.771,22	31.300,00	-4.528,78
240	Zuweisungen an Haushaltsrücklagen	3.626,24	0,00	3.626,24
2401	Zuweisungen an Haushaltsrücklagen	3.626,24		3.626,24
SA01	Saldo (01) Haushaltsrücklagen (230 - 240)	23.144,98	31.300,00	-8.155,02
SA00	Saldo (00) Nettoergebnis nach Haushaltsrücklagen (Saldo 0 + Saldo 01)	-194.193,49	-208.400,00	14.206,51

Dienstleistungen (Gruppe 8)

MVAG	Mittelverwendungs- und aufbringungsgruppen (1. und 2. Ebene)	RA 2025	VA 2025	RA - VA
211	Erträge aus der operativen Verwaltungstätigkeit	1.446.632,55	1.560.600,00	-113.967,45
2111	Erträge aus eigenen Abgaben			
2112	Erträge aus Ertragsanteilen			
2113	Erträge aus Gebühren	936.372,04	1.005.700,00	-69.327,96
2114	Erträge aus Leistungen	432.034,61	496.900,00	-64.865,39
2115	Erträge aus Besitz und wirtschaftlicher Tätigkeit	44.045,36	44.400,00	-354,64
2116	Erträge aus Veräußerung und sonstige Erträge	32.484,98	2.100,00	30.384,98
2117	Nicht finanzierungswirksame operative Erträge	1.695,56	11.500,00	-9.804,44
212	Erträge aus Transfers	151.672,42	151.900,00	-227,58
2121	Transferertrag von Trägern des öffentlichen Rechts	33.182,99	35.400,00	-2.217,01
2122	Transferertrag von Beteiligungen			
2123	Transferertrag von Unternehmen (mit Finanzunternehmen)			
2124	Transferertrag von Haushalten und Organisationen ohne Erwerbscharakter	1.920,59	500,00	1.420,59
2125	Transferertrag vom Ausland			
2126	Investitions- und Tilgungszuschüsse zwischen Unternehmungen und Betrieben der Gebietskörperschaft und der Gebietskörperschaft			
2127	Nicht finanzierungswirksamer Transferertrag	116.568,84	116.000,00	568,84
213	Finanzerträge	0,00	0,00	0,00
2131	Erträge aus Zinsen			
2132	Erträge aus Zinsen aus derivativen Finanzinstrumenten mit und ohne Grundgeschäft			
2133	Erträge aus Gewinnentnahmen von marktbestimmten Betrieben			
2134	Sonstige Finanzerträge			
2135	Erträge aus Dividenden/Gewinnausschüttungen			
2136	Sonstige nicht finanzierungswirksame Finanzerträge			
21	Summe Erträge	1.598.304,97	1.712.500,00	-114.195,03
221	Personalaufwand	479.554,26	494.500,00	-14.945,74
2211	Personalaufwand (Bezüge, Nebengebühren, Mehrleistungen)	361.357,37	384.000,00	-22.642,63
2212	Gesetzlicher und freiwilliger Sozialaufwand	104.056,86	110.000,00	-5.943,14
2213	Sonstiger Personalaufwand			
2214	Nicht finanzierungswirksamer Personalaufwand	14.140,03	500,00	13.640,03
222	Sachaufwand	940.159,57	988.900,00	-48.740,43
2221	Gebrauchs- und Verbrauchsgüter, Handelswaren	27.413,32	43.800,00	-16.386,68
2222	Verwaltungs- und Betriebsaufwand	110.799,27	103.400,00	7.399,27
2223	Leasing- und Mietaufwand	3.147,07	4.500,00	-1.352,93
2224	Instandhaltung	99.674,94	132.800,00	-33.125,06
2225	Sonstiger Sachaufwand	355.473,35	372.000,00	-16.526,65
2226	Nicht finanzierungswirksamer Sachaufwand	343.651,62	332.400,00	11.251,62

Dienstleistungen (Gruppe 8)

MVAG	Mittelverwendungs- und aufbringungsgruppen (1. und 2. Ebene)	RA 2025	VA 2025	RA - VA
223	Transferaufwand	314.500,00	314.600,00	-100,00
2231	Transferaufwand an Träger des öffentlichen Rechts			
2232	Transferaufwand an Beteiligungen			
2233	Transferaufwand an Unternehmen (mit Finanzunternehmen)	314.500,00	314.600,00	-100,00
2234	Transferaufwand an Haushalte und Organisationen ohne Erwerbscharakter			
2235	Transferaufwand an das Ausland			
2236	Investitions- und Tilgungszuschüsse zwischen Unternehmungen und Betrieben der Gebietskörperschaft und der Gebietskörperschaft			
2237	Nicht finanzierungswirksamer Transferaufwand			
224	Finanzaufwand	60.179,03	72.400,00	-12.220,97
2241	Aufwendungen für Zinsen	60.028,26	72.300,00	-12.271,74
2242	Zinsen und sonstige Aufwendungen aus derivativen Finanzinstrumenten mit und ohne Grundgeschäft			
2243	Gewinnentnahmen von Unternehmungen und marktbestimmten Betrieben der Gebietskörperschaft (innerhalb der Gebietskörperschaft)			
2244	Sonstiger Finanzaufwand	150,77	100,00	50,77
2245	Nicht finanzierungswirksamer Finanzaufwand			
22	Summe Aufwendungen	1.794.392,86	1.870.400,00	-76.007,14
SA0	Saldo (0) Nettoergebnis (21 - 22)	-196.087,89	-157.900,00	-38.187,89
230	Entnahmen von Haushaltsrücklagen	290.730,63	181.000,00	109.730,63
2301	Entnahmen von Haushaltsrücklagen	290.730,63	181.000,00	109.730,63
240	Zuweisungen an Haushaltsrücklagen	293.171,98	293.100,00	71,98
2401	Zuweisungen an Haushaltsrücklagen	293.171,98	293.100,00	71,98
SA01	Saldo (01) Haushaltsrücklagen (230 - 240)	-2.441,35	-112.100,00	109.658,65
SA00	Saldo (00) Nettoergebnis nach Haushaltsrücklagen (Saldo 0 + Saldo 01)	-198.529,24	-270.000,00	71.470,76

Finanzwirtschaft (Gruppe 9)

MVAG	Mittelverwendungs- und aufbringungsgruppen (1. und 2. Ebene)	RA 2025	VA 2025	RA - VA
211	Erträge aus der operativen Verwaltungstätigkeit	2.149.945,21	2.124.900,00	25.045,21
2111	Erträge aus eigenen Abgaben	681.952,84	672.600,00	9.352,84
2112	Erträge aus Ertragsanteilen	1.465.702,28	1.441.000,00	24.702,28
2113	Erträge aus Gebühren			
2114	Erträge aus Leistungen			
2115	Erträge aus Besitz und wirtschaftlicher Tätigkeit			
2116	Erträge aus Veräußerung und sonstige Erträge	2.290,09	11.300,00	-9.009,91
2117	Nicht finanzierungswirksame operative Erträge			
212	Erträge aus Transfers	558.610,50	725.900,00	-167.289,50
2121	Transferertrag von Trägern des öffentlichen Rechts	558.610,50	725.900,00	-167.289,50
2122	Transferertrag von Beteiligungen			
2123	Transferertrag von Unternehmen (mit Finanzunternehmen)			
2124	Transferertrag von Haushalten und Organisationen ohne Erwerbscharakter			
2125	Transferertrag vom Ausland			
2126	Investitions- und Tilgungszuschüsse zwischen Unternehmungen und Betrieben der Gebietskörperschaft und der Gebietskörperschaft			
2127	Nicht finanzierungswirksamer Transferertrag			
213	Finanzerträge	304,84	2.000,00	-1.695,16
2131	Erträge aus Zinsen	304,84	2.000,00	-1.695,16
2132	Erträge aus Zinsen aus derivativen Finanzinstrumenten mit und ohne Grundgeschäft			
2133	Erträge aus Gewinnentnahmen von marktbestimmten Betrieben			
2134	Sonstige Finanzerträge			
2135	Erträge aus Dividenden/Gewinnausschüttungen			
2136	Sonstige nicht finanzierungswirksame Finanzerträge			
21	Summe Erträge	2.708.860,55	2.852.800,00	-143.939,45
221	Personalaufwand	0,00	0,00	0,00
2211	Personalaufwand (Bezüge, Nebengebühren, Mehrleistungen)			
2212	Gesetzlicher und freiwilliger Sozialaufwand			
2213	Sonstiger Personalaufwand			
2214	Nicht finanzierungswirksamer Personalaufwand			
222	Sachaufwand	6.682,15	13.600,00	-6.917,85
2221	Gebrauchs- und Verbrauchsgüter, Handelswaren			
2222	Verwaltungs- und Betriebsaufwand			
2223	Leasing- und Mietaufwand			
2224	Instandhaltung			
2225	Sonstiger Sachaufwand	6.682,15	13.600,00	-6.917,85
2226	Nicht finanzierungswirksamer Sachaufwand			

Finanzwirtschaft (Gruppe 9)

MVAG	Mittelverwendungs- und aufbringungsgruppen (1. und 2. Ebene)	RA 2025	VA 2025	RA - VA
223	Transferaufwand	12.166,08	12.000,00	166,08
2231	Transferaufwand an Träger des öffentlichen Rechts	12.166,08	12.000,00	166,08
2232	Transferaufwand an Beteiligungen			
2233	Transferaufwand an Unternehmen (mit Finanzunternehmen)			
2234	Transferaufwand an Haushalte und Organisationen ohne Erwerbscharakter			
2235	Transferaufwand an das Ausland			
2236	Investitions- und Tilgungszuschüsse zwischen Unternehmungen und Betrieben der Gebietskörperschaft und der Gebietskörperschaft			
2237	Nicht finanzierungswirksamer Transferaufwand			
224	Finanzaufwand	18.866,80	21.000,00	-2.133,20
2241	Aufwendungen für Zinsen	16.348,61	15.000,00	1.348,61
2242	Zinsen und sonstige Aufwendungen aus derivativen Finanzinstrumenten mit und ohne Grundgeschäft			
2243	Gewinnentnahmen von Unternehmungen und marktbestimmten Betrieben der Gebietskörperschaft (innerhalb der Gebietskörperschaft)			
2244	Sonstiger Finanzaufwand	2.518,19	6.000,00	-3.481,81
2245	Nicht finanzierungswirksamer Finanzaufwand			
22	Summe Aufwendungen	37.715,03	46.600,00	-8.884,97
SA0	Saldo (0) Nettoergebnis (21 - 22)	2.671.145,52	2.806.200,00	-135.054,48
230	Entnahmen von Haushaltsrücklagen	0,00	357.300,00	-357.300,00
2301	Entnahmen von Haushaltsrücklagen		357.300,00	-357.300,00
240	Zuweisungen an Haushaltsrücklagen	54.386,90	571.200,00	-516.813,10
2401	Zuweisungen an Haushaltsrücklagen	54.386,90	571.200,00	-516.813,10
SA01	Saldo (01) Haushaltsrücklagen (230 - 240)	-54.386,90	-213.900,00	159.513,10
SA00	Saldo (00) Nettoergebnis nach Haushaltsrücklagen (Saldo 0 + Saldo 01)	2.616.758,62	2.592.300,00	24.458,62

Finanzierungshaushalt Bereichsbudget 1. und 2. Ebene
(Anlage 1b)

Vertretungskörper und allgemeine Verwaltung (Gruppe 0)

MVAG	Mittelverwendungs- und aufbringungsgruppen (1. und 2. Ebene)	RA 2025	VA 2025	RA - VA
311	Einzahlungen aus operativer Verwaltungstätigkeit	298.778,09	318.500,00	-19.721,91
3111	Einzahlungen aus eigenen Abgaben			
3112	Einzahlungen aus Ertragsanteilen			
3113	Einzahlungen aus Gebühren			
3114	Einzahlungen aus Leistungen	285.355,05	299.700,00	-14.344,95
3115	Einzahlungen aus Besitz und wirtschaftlicher Tätigkeit	13.102,83	12.000,00	1.102,83
3116	Einzahlungen aus Veräußerung von geringwertigen Wirtschaftsgütern (GWG) und sonstige Einzahlungen	320,21	6.800,00	-6.479,79
312	Einzahlungen aus Transfers	66.594,16	59.800,00	6.794,16
3121	Transferzahlungen von Trägern des öffentlichen Rechts	66.594,16	59.600,00	6.994,16
3122	Transferzahlungen von Beteiligten			
3123	Transferzahlungen von Unternehmen (inkl. Finanzunternehmen)			
3124	Transferzahlungen von Haushalten und Organisationen ohne Erwerbscharakter		200,00	-200,00
3125	Transferzahlungen vom Ausland			
3126	Investitions- und Tilgungszuschüsse zwischen Unternehmungen und Betrieben der Gebietskörperschaft und der Gebietskörperschaft			
313	Einzahlungen aus Finanzerträgen	0,00	0,00	0,00
3131	Einzahlungen aus Zinserträgen			
3132	Einzahlungen aus Zinsen aus derivativen Finanzinstrumenten mit und ohne Grundgeschäft			
3133	Einzahlungen aus Gewinnentnahmen von marktbestimmten Betrieben			
3134	Sonstige Einzahlungen aus Finanzerträgen			
3135	Einzahlungen aus Dividenden/Gewinnausschüttungen			
31	Summe Einzahlungen operative Gebarung	365.372,25	378.300,00	-12.927,75
321	Auszahlungen aus Personalaufwand	377.986,97	392.400,00	-14.413,03
3211	Auszahlungen für Personalaufwand (Bezüge, Nebengebühren, und Mehrleistungsvergütungen)	304.310,09	310.300,00	-5.989,91
3212	Auszahlungen für gesetzliche und freiwillige Sozialaufwendungen	73.676,88	82.100,00	-8.423,12
3213	Auszahlungen aus sonstigem Personalaufwand			
322	Auszahlungen aus Sachaufwand	391.304,37	387.200,00	4.104,37
3221	Auszahlungen für Gebrauchs- und Verbrauchsgüter, Handelswaren	12.919,81	12.900,00	19,81
3222	Auszahlungen für Verwaltungs- und Betriebsaufwand	58.314,88	50.800,00	7.514,88
3223	Auszahlungen für Leasing- und Mietaufwand	4.845,84	4.400,00	445,84
3224	Auszahlungen für Instandhaltung	2.779,00	1.800,00	979,00
3225	Sonstige Auszahlungen aus Sachaufwand	312.444,84	317.300,00	-4.855,16
3226	Auszahlungen aus der Inanspruchnahme von Haftungen			
323	Auszahlungen aus Transfers	57.832,59	63.800,00	-5.967,41
3231	Transferzahlungen an Träger des öffentlichen Rechts	53.097,30	58.800,00	-5.702,70

Vertretungskörper und allgemeine Verwaltung (Gruppe 0)

MVAG	Mittelverwendungs- und aufbringungsgruppen (1. und 2. Ebene)	RA 2025	VA 2025	RA - VA
3232	Transferzahlungen an Beteiligungen			
3233	Transferzahlungen an Unternehmen (inkl. Finanzunternehmen)			
3234	Transferzahlungen an Haushalte und Organisationen ohne Erwerbscharakter	4.735,29	5.000,00	-264,71
3235	Transferzahlungen an das Ausland			
3236	Investitions- und Tilgungszuschüsse zwischen Unternehmungen und Betrieben der Gebietskörperschaft und der Gebietskörperschaft			
324	Auszahlungen aus Finanzaufwand	764,40	800,00	-35,60
3241	Auszahlungen für Zinsen	764,40	800,00	-35,60
3242	Auszahlungen für Zinsen aus derivativen Finanzinstrumenten mit und ohne Grundgeschäft			
3243	Auszahlungen aus Gewinnentnahmen von marktbestimmten Betrieben			
3244	Sonstige Auszahlungen aus Finanzaufwendungen			
32	Summe Auszahlungen operative Gebarung	827.888,33	844.200,00	-16.311,67
SA1	Saldo (1) Geldfluss aus der operativen Gebarung (31 – 32)	-462.516,08	-465.900,00	3.383,92
331	Einzahlungen aus der Investitionstätigkeit	0,00	0,00	0,00
3311	Einzahlungen aus der Veräußerung von immateriellem Vermögen			
3312	Einzahlungen aus der Veräußerung von Grundstücken und Grundstückeinrichtungen			
3313	Einzahlungen aus der Veräußerung von Gebäuden und Bauten			
3314	Einzahlungen aus der Veräußerung von technischen Anlagen, Fahrzeugen und Maschinen			
3315	Einzahlungen aus der Veräußerung von Amts-, Betriebs- und Geschäftsausstattung			
3316	Einzahlungen aus der Veräußerung von Kulturgütern			
3317	Einzahlungen aus der Veräußerung von Beteiligungen			
3318	Einzahlungen aus der Veräußerung von kofinanzierten Schutzbauten			
332	Einzahlungen aus der Rückzahlung von Darlehen sowie gewährten Vorschüssen	0,00	0,00	0,00
3321	Einzahlungen aus Darlehen an Träger des öffentlichen Rechts			
3322	Einzahlungen aus Darlehen an Beteiligungen			
3323	Einzahlungen aus Darlehen an Unternehmen und Haushalte			
3325	Einzahlungen aus Vorschüssen und Anzahlungen			
333	Einzahlungen aus Kapitaltransfers	29.064,00	25.600,00	3.464,00
3331	Kapitaltransferzahlungen von Trägern des öffentlichen Rechts	5.812,80	2.300,00	3.512,80
3332	Kapitaltransferzahlungen von Beteiligungen			
3333	Kapitaltransferzahlungen von Unternehmen			
3334	Kapitaltransferzahlungen von Haushalten und Organisationen ohne Erwerbscharakter			
3335	Kapitaltransferzahlungen vom Ausland	23.251,20	23.300,00	-48,80

Vertretungskörper und allgemeine Verwaltung (Gruppe 0)

MVAG	Mittelverwendungs- und aufbringungsgruppen (1. und 2. Ebene)	RA 2025	VA 2025	RA - VA
33	Summe Einzahlungen investive Gebarung	29.064,00	25.600,00	3.464,00
341	Auszahlungen aus der Investitionstätigkeit	6.210,22	10.000,00	-3.789,78
3411	Auszahlungen für den Erwerb von immateriellem Vermögen	3.477,82	10.000,00	-6.522,18
3412	Auszahlungen für den Erwerb von Grundstücken und Grundstückseinrichtungen			
3413	Auszahlungen für den Erwerb von Gebäuden und Bauten			
3414	Auszahlungen für den Erwerb von technischen Anlagen, Fahrzeugen und Maschinen			
3415	Auszahlungen für den Erwerb von Amts-, Betriebs- und Geschäftsausstattung	2.732,40		2.732,40
3416	Auszahlungen für den Erwerb von Kulturgütern			
3417	Auszahlungen für den Erwerb von Beteiligungen			
3418	Auszahlungen für den Erwerb von kofinanzierten Schutzbauten			
342	Auszahlungen aus der Gewährung von Darlehen sowie gewährten Vorschüssen	0,00	0,00	0,00
3421	Auszahlungen von Darlehen an Träger des öffentlichen Rechts			
3422	Auszahlungen von Darlehen an Beteiligungen			
3423	Auszahlungen von Darlehen an Unternehmen und Haushalte			
3425	Auszahlungen von Vorschüssen und Anzahlungen			
343	Auszahlungen aus Kapitaltransfers	140,00	100,00	40,00
3431	Kapitaltransferzahlungen an Träger des öffentlichen Rechts	140,00	100,00	40,00
3432	Kapitaltransferzahlungen an Beteiligungen			
3433	Kapitaltransferzahlungen an Unternehmen (Finanzunternehmen)			
3434	Kapitaltransferzahlungen an Haushalte und Organisationen ohne Erwerbscharakter			
3435	Kapitaltransferzahlungen an das Ausland			
34	Summe Auszahlungen investive Gebarung	6.350,22	10.100,00	-3.749,78
SA2	Saldo (2) Geldfluss aus der investiven Gebarung (33 – 34)	22.713,78	15.500,00	7.213,78
SA3	Saldo (3) Nettofinanzierungssaldo (Saldo 1 + Saldo 2)	-439.802,30	-450.400,00	10.597,70
351	Einzahlungen aus der Aufnahme von Finanzschulden	0,00	0,00	0,00
3511	Einzahlungen aus empfangenen Darlehen von öffentlichen Körperschaften und Rechtsträgern			
3512	Einzahlungen aus empfangenen Darlehen von Beteiligungen			
3513	Einzahlungen aus empfangenen Darlehen von Unternehmen und privaten Haushalten			
3514	Einzahlungen aus Finanzschulden (Finanzunternehmen)			
3515	Einzahlungen aus Aufnahmen von Leasingverbindlichkeiten			
353	Einzahlungen infolge eines Kapitaltausches bei derivativen Finanzinstrumenten mit Grundgeschäft	0,00	0,00	0,00
3530	Einzahlungen infolge eines Kapitaltausches bei derivativen Finanzinstrumenten mit Grundgeschäft			

Vertretungskörper und allgemeine Verwaltung (Gruppe 0)

MVAG	Mittelverwendungs- und aufbringungsgruppen (1. und 2. Ebene)	RA 2025	VA 2025	RA - VA
355	Einzahlungen aus dem Abgang von Finanzinstrumenten	0,00	0,00	0,00
3550	Einzahlungen aus dem Abgang von Finanzinstrumenten			
35	Summe Einzahlungen aus der Finanzierungstätigkeit	0,00	0,00	0,00
361	Auszahlungen aus der Tilgung von Finanzschulden	2.890,08	2.900,00	-9,92
3611	Auszahlungen aus empfangenen Darlehen von öffentlichen Körperschaften und Rechtsträgern			
3612	Auszahlungen aus empfangenen Darlehen von Beteiligungen			
3613	Auszahlungen aus empfangenen Darlehen von Unternehmen und privaten Haushalten			
3614	Auszahlungen aus Finanzschulden	2.890,08	2.900,00	-9,92
3615	Auszahlungen aus Rückzahlungen von Leasingverbindlichkeiten			
363	Auszahlungen infolge eines Kapitaltausches bei derivativen Finanzinstrumenten mit Grundgeschäft	0,00	0,00	0,00
3630	Auszahlungen infolge eines Kapitaltausches bei derivativen Finanzinstrumenten mit Grundgeschäft			
365	Auszahlungen für den Erwerb von Finanzinstrumenten	0,00	0,00	0,00
3650	Auszahlungen für den Erwerb von Finanzinstrumenten			
36	Summe Auszahlungen aus der Finanzierungstätigkeit	2.890,08	2.900,00	-9,92
SA4	Saldo (4) Geldfluss aus der Finanzierungstätigkeit (35 – 36)	-2.890,08	-2.900,00	9,92
SA5	Saldo (5) Geldfluss aus der voranschlagswirksamen Gebarung (Saldo 3 + Saldo 4)	-442.692,38	-453.300,00	10.607,62

Öffentliche Ordnung und Sicherheit (Gruppe 1)

MVAG	Mittelverwendungs- und aufbringungsgruppen (1. und 2. Ebene)	RA 2025	VA 2025	RA - VA
311	Einzahlungen aus operativer Verwaltungstätigkeit	10.991,67	25.500,00	-14.508,33
3111	Einzahlungen aus eigenen Abgaben			
3112	Einzahlungen aus Ertragsanteilen			
3113	Einzahlungen aus Gebühren			
3114	Einzahlungen aus Leistungen	10.987,45	25.400,00	-14.412,55
3115	Einzahlungen aus Besitz und wirtschaftlicher Tätigkeit			
3116	Einzahlungen aus Veräußerung von geringwertigen Wirtschaftsgütern (GWG) und sonstige Einzahlungen	4,22	100,00	-95,78
312	Einzahlungen aus Transfers	179.074,03	184.100,00	-5.025,97
3121	Transferzahlungen von Trägern des öffentlichen Rechts	179.074,03	184.100,00	-5.025,97
3122	Transferzahlungen von Beteiligten			
3123	Transferzahlungen von Unternehmen (inkl. Finanzunternehmen)			
3124	Transferzahlungen von Haushalten und Organisationen ohne Erwerbscharakter			
3125	Transferzahlungen vom Ausland			
3126	Investitions- und Tilgungszuschüsse zwischen Unternehmungen und Betrieben der Gebietskörperschaft und der Gebietskörperschaft			
313	Einzahlungen aus Finanzerträgen	0,00	0,00	0,00
3131	Einzahlungen aus Zinserträgen			
3132	Einzahlungen aus Zinsen aus derivativen Finanzinstrumenten mit und ohne Grundgeschäft			
3133	Einzahlungen aus Gewinnentnahmen von marktbestimmten Betrieben			
3134	Sonstige Einzahlungen aus Finanzerträgen			
3135	Einzahlungen aus Dividenden/Gewinnausschüttungen			
31	Summe Einzahlungen operative Gebarung	190.065,70	209.600,00	-19.534,30
321	Auszahlungen aus Personalaufwand	0,00	0,00	0,00
3211	Auszahlungen für Personalaufwand (Bezüge, Nebengebühren, und Mehrleistungsvergütungen)			
3212	Auszahlungen für gesetzliche und freiwillige Sozialaufwendungen			
3213	Auszahlungen aus sonstigem Personalaufwand			
322	Auszahlungen aus Sachaufwand	91.399,22	66.100,00	25.299,22
3221	Auszahlungen für Verbrauchs- und Verbrauchsgüter, Handelswaren			
3222	Auszahlungen für Verwaltungs- und Betriebsaufwand	60.142,89	40.500,00	19.642,89
3223	Auszahlungen für Leasing- und Mietaufwand			
3224	Auszahlungen für Instandhaltung	26.471,90	19.000,00	7.471,90
3225	Sonstige Auszahlungen aus Sachaufwand	4.784,43	6.600,00	-1.815,57
3226	Auszahlungen aus der Inanspruchnahme von Haftungen			
323	Auszahlungen aus Transfers	9.600,00	10.000,00	-400,00
3231	Transferzahlungen an Träger des öffentlichen Rechts			

Öffentliche Ordnung und Sicherheit (Gruppe 1)

MVAG	Mittelverwendungs- und aufbringungsgruppen (1. und 2. Ebene)	RA 2025	VA 2025	RA - VA
3232	Transferzahlungen an Beteiligungen			
3233	Transferzahlungen an Unternehmen (inkl. Finanzunternehmen)			
3234	Transferzahlungen an Haushalte und Organisationen ohne Erwerbscharakter	9.600,00	10.000,00	-400,00
3235	Transferzahlungen an das Ausland			
3236	Investitions- und Tilgungszuschüsse zwischen Unternehmungen und Betrieben der Gebietskörperschaft und der Gebietskörperschaft			
324	Auszahlungen aus Finanzaufwand	5.996,25	6.000,00	-3,75
3241	Auszahlungen für Zinsen	5.996,25	6.000,00	-3,75
3242	Auszahlungen für Zinsen aus derivativen Finanzinstrumenten mit und ohne Grundgeschäft			
3243	Auszahlungen aus Gewinnentnahmen von marktbestimmten Betrieben			
3244	Sonstige Auszahlungen aus Finanzaufwendungen			
32	Summe Auszahlungen operative Gebarung	106.995,47	82.100,00	24.895,47
SA1	Saldo (1) Geldfluss aus der operativen Gebarung (31 – 32)	83.070,23	127.500,00	-44.429,77
331	Einzahlungen aus der Investitionstätigkeit	0,00	0,00	0,00
3311	Einzahlungen aus der Veräußerung von immateriellem Vermögen			
3312	Einzahlungen aus der Veräußerung von Grundstücken und Grundstückeinrichtungen			
3313	Einzahlungen aus der Veräußerung von Gebäuden und Bauten			
3314	Einzahlungen aus der Veräußerung von technischen Anlagen, Fahrzeugen und Maschinen			
3315	Einzahlungen aus der Veräußerung von Amts-, Betriebs- und Geschäftsausstattung			
3316	Einzahlungen aus der Veräußerung von Kulturgütern			
3317	Einzahlungen aus der Veräußerung von Beteiligungen			
3318	Einzahlungen aus der Veräußerung von kofinanzierten Schutzbauten			
332	Einzahlungen aus der Rückzahlung von Darlehen sowie gewährten Vorschüssen	0,00	0,00	0,00
3321	Einzahlungen aus Darlehen an Träger des öffentlichen Rechts			
3322	Einzahlungen aus Darlehen an Beteiligungen			
3323	Einzahlungen aus Darlehen an Unternehmen und Haushalte			
3325	Einzahlungen aus Vorschüssen und Anzahlungen			
333	Einzahlungen aus Kapitaltransfers	191.400,00	191.600,00	-200,00
3331	Kapitaltransferzahlungen von Trägern des öffentlichen Rechts	191.400,00	191.400,00	
3332	Kapitaltransferzahlungen von Beteiligungen			
3333	Kapitaltransferzahlungen von Unternehmen			
3334	Kapitaltransferzahlungen von Haushalten und Organisationen ohne Erwerbscharakter		200,00	-200,00
3335	Kapitaltransferzahlungen vom Ausland			

Öffentliche Ordnung und Sicherheit (Gruppe 1)

MVAG	Mittelverwendungs- und aufbringungsgruppen (1. und 2. Ebene)	RA 2025	VA 2025	RA - VA
33	Summe Einzahlungen investive Gebarung	191.400,00	191.600,00	-200,00
341	Auszahlungen aus der Investitionstätigkeit	684.583,22	699.600,00	-15.016,78
3411	Auszahlungen für den Erwerb von immateriellem Vermögen			
3412	Auszahlungen für den Erwerb von Grundstücken und Grundstückseinrichtungen			
3413	Auszahlungen für den Erwerb von Gebäuden und Bauten		15.000,00	-15.000,00
3414	Auszahlungen für den Erwerb von technischen Anlagen, Fahrzeugen und Maschinen	684.583,22	684.600,00	-16,78
3415	Auszahlungen für den Erwerb von Amts-, Betriebs- und Geschäftsausstattung			
3416	Auszahlungen für den Erwerb von Kulturgütern			
3417	Auszahlungen für den Erwerb von Beteiligungen			
3418	Auszahlungen für den Erwerb von kofinanzierten Schutzbauten			
342	Auszahlungen aus der Gewährung von Darlehen sowie gewährten Vorschüssen	0,00	0,00	0,00
3421	Auszahlungen von Darlehen an Träger des öffentlichen Rechts			
3422	Auszahlungen von Darlehen an Beteiligungen			
3423	Auszahlungen von Darlehen an Unternehmen und Haushalte			
3425	Auszahlungen von Vorschüssen und Anzahlungen			
343	Auszahlungen aus Kapitaltransfers	0,00	0,00	0,00
3431	Kapitaltransferzahlungen an Träger des öffentlichen Rechts			
3432	Kapitaltransferzahlungen an Beteiligungen			
3433	Kapitaltransferzahlungen an Unternehmen (Finanzunternehmen)			
3434	Kapitaltransferzahlungen an Haushalte und Organisationen ohne Erwerbscharakter			
3435	Kapitaltransferzahlungen an das Ausland			
34	Summe Auszahlungen investive Gebarung	684.583,22	699.600,00	-15.016,78
SA2	Saldo (2) Geldfluss aus der investiven Gebarung (33 – 34)	-493.183,22	-508.000,00	14.816,78
SA3	Saldo (3) Nettofinanzierungssaldo (Saldo 1 + Saldo 2)	-410.112,99	-380.500,00	-29.612,99
351	Einzahlungen aus der Aufnahme von Finanzschulden	399.400,00	399.400,00	0,00
3511	Einzahlungen aus empfangenen Darlehen von öffentlichen Körperschaften und Rechtsträgern			
3512	Einzahlungen aus empfangenen Darlehen von Beteiligungen			
3513	Einzahlungen aus empfangenen Darlehen von Unternehmen und privaten Haushalten			
3514	Einzahlungen aus Finanzschulden (Finanzunternehmen)	399.400,00	399.400,00	
3515	Einzahlungen aus Aufnahmen von Leasingverbindlichkeiten			
353	Einzahlungen infolge eines Kapitaltausches bei derivativen Finanzinstrumenten mit Grundgeschäft	0,00	0,00	0,00
3530	Einzahlungen infolge eines Kapitaltausches bei derivativen Finanzinstrumenten mit Grundgeschäft			

Öffentliche Ordnung und Sicherheit (Gruppe 1)

MVAG	Mittelverwendungs- und aufbringungsgruppen (1. und 2. Ebene)	RA 2025	VA 2025	RA - VA
355	Einzahlungen aus dem Abgang von Finanzinstrumenten	0,00	0,00	0,00
3550	Einzahlungen aus dem Abgang von Finanzinstrumenten			
35	Summe Einzahlungen aus der Finanzierungstätigkeit	399.400,00	399.400,00	0,00
361	Auszahlungen aus der Tilgung von Finanzschulden	38.993,21	38.900,00	93,21
3611	Auszahlungen aus empfangenen Darlehen von öffentlichen Körperschaften und Rechtsträgern			
3612	Auszahlungen aus empfangenen Darlehen von Beteiligungen			
3613	Auszahlungen aus empfangenen Darlehen von Unternehmen und privaten Haushalten			
3614	Auszahlungen aus Finanzschulden	38.993,21	38.900,00	93,21
3615	Auszahlungen aus Rückzahlungen von Leasingverbindlichkeiten			
363	Auszahlungen infolge eines Kapitaltausches bei derivativen Finanzinstrumenten mit Grundgeschäft	0,00	0,00	0,00
3630	Auszahlungen infolge eines Kapitaltausches bei derivativen Finanzinstrumenten mit Grundgeschäft			
365	Auszahlungen für den Erwerb von Finanzinstrumenten	0,00	0,00	0,00
3650	Auszahlungen für den Erwerb von Finanzinstrumenten			
36	Summe Auszahlungen aus der Finanzierungstätigkeit	38.993,21	38.900,00	93,21
SA4	Saldo (4) Geldfluss aus der Finanzierungstätigkeit (35 – 36)	360.406,79	360.500,00	-93,21
SA5	Saldo (5) Geldfluss aus der voranschlagswirksamen Gebarung (Saldo 3 + Saldo 4)	-49.706,20	-20.000,00	-29.706,20

Unterricht, Erziehung, Sport und Wissenschaft (Gruppe 2)

MVAG	Mittelverwendungs- und aufbringungsgruppen (1. und 2. Ebene)	RA 2025	VA 2025	RA - VA
311	Einzahlungen aus operativer Verwaltungstätigkeit	31.665,31	40.200,00	-8.534,69
3111	Einzahlungen aus eigenen Abgaben			
3112	Einzahlungen aus Ertragsanteilen			
3113	Einzahlungen aus Gebühren			
3114	Einzahlungen aus Leistungen	21.639,05	24.600,00	-2.960,95
3115	Einzahlungen aus Besitz und wirtschaftlicher Tätigkeit	3.076,19	3.700,00	-623,81
3116	Einzahlungen aus Veräußerung von geringwertigen Wirtschaftsgütern (GWG) und sonstige Einzahlungen	6.950,07	11.900,00	-4.949,93
312	Einzahlungen aus Transfers	51.726,12	56.000,00	-4.273,88
3121	Transferzahlungen von Trägern des öffentlichen Rechts	51.726,12	56.000,00	-4.273,88
3122	Transferzahlungen von Beteiligten			
3123	Transferzahlungen von Unternehmen (inkl. Finanzunternehmen)			
3124	Transferzahlungen von Haushalten und Organisationen ohne Erwerbscharakter			
3125	Transferzahlungen vom Ausland			
3126	Investitions- und Tilgungszuschüsse zwischen Unternehmungen und Betrieben der Gebietskörperschaft und der Gebietskörperschaft			
313	Einzahlungen aus Finanzerträgen	0,00	0,00	0,00
3131	Einzahlungen aus Zinserträgen			
3132	Einzahlungen aus Zinsen aus derivativen Finanzinstrumenten mit und ohne Grundgeschäft			
3133	Einzahlungen aus Gewinnentnahmen von marktbestimmten Betrieben			
3134	Sonstige Einzahlungen aus Finanzerträgen			
3135	Einzahlungen aus Dividenden/Gewinnausschüttungen			
31	Summe Einzahlungen operative Gebarung	83.391,43	96.200,00	-12.808,57
321	Auszahlungen aus Personalaufwand	185.313,99	184.000,00	1.313,99
3211	Auszahlungen für Personalaufwand (Bezüge, Nebengebühren, und Mehrleistungsvergütungen)	148.443,27	148.200,00	243,27
3212	Auszahlungen für gesetzliche und freiwillige Sozialaufwendungen	36.870,72	35.800,00	1.070,72
3213	Auszahlungen aus sonstigem Personalaufwand			
322	Auszahlungen aus Sachaufwand	171.558,47	201.500,00	-29.941,53
3221	Auszahlungen für Gebrauchs- und Verbrauchsgüter, Handelswaren	9.356,21	14.600,00	-5.243,79
3222	Auszahlungen für Verwaltungs- und Betriebsaufwand	34.410,20	35.300,00	-889,80
3223	Auszahlungen für Leasing- und Mietaufwand	3.775,40	3.900,00	-124,60
3224	Auszahlungen für Instandhaltung	4.780,65	7.600,00	-2.819,35
3225	Sonstige Auszahlungen aus Sachaufwand	119.236,01	140.100,00	-20.863,99
3226	Auszahlungen aus der Inanspruchnahme von Haftungen			
323	Auszahlungen aus Transfers	78.956,37	77.500,00	1.456,37
3231	Transferzahlungen an Träger des öffentlichen Rechts	76.376,37	75.100,00	1.276,37

Unterricht, Erziehung, Sport und Wissenschaft (Gruppe 2)

MVAG	Mittelverwendungs- und aufbringungsgruppen (1. und 2. Ebene)	RA 2025	VA 2025	RA - VA
3232	Transferzahlungen an Beteiligungen			
3233	Transferzahlungen an Unternehmen (inkl. Finanzunternehmen)			
3234	Transferzahlungen an Haushalte und Organisationen ohne Erwerbscharakter	2.580,00	2.400,00	180,00
3235	Transferzahlungen an das Ausland			
3236	Investitions- und Tilgungszuschüsse zwischen Unternehmungen und Betrieben der Gebietskörperschaft und der Gebietskörperschaft			
324	Auszahlungen aus Finanzaufwand	849,34	800,00	49,34
3241	Auszahlungen für Zinsen	849,34	800,00	49,34
3242	Auszahlungen für Zinsen aus derivativen Finanzinstrumenten mit und ohne Grundgeschäft			
3243	Auszahlungen aus Gewinnentnahmen von marktbestimmten Betrieben			
3244	Sonstige Auszahlungen aus Finanzaufwendungen			
32	Summe Auszahlungen operative Gebarung	436.678,17	463.800,00	-27.121,83
SA1	Saldo (1) Geldfluss aus der operativen Gebarung (31 – 32)	-353.286,74	-367.600,00	14.313,26
331	Einzahlungen aus der Investitionstätigkeit	0,00	0,00	0,00
3311	Einzahlungen aus der Veräußerung von immateriellem Vermögen			
3312	Einzahlungen aus der Veräußerung von Grundstücken und Grundstückeinrichtungen			
3313	Einzahlungen aus der Veräußerung von Gebäuden und Bauten			
3314	Einzahlungen aus der Veräußerung von technischen Anlagen, Fahrzeugen und Maschinen			
3315	Einzahlungen aus der Veräußerung von Amts-, Betriebs- und Geschäftsausstattung			
3316	Einzahlungen aus der Veräußerung von Kulturgütern			
3317	Einzahlungen aus der Veräußerung von Beteiligungen			
3318	Einzahlungen aus der Veräußerung von kofinanzierten Schutzbauten			
332	Einzahlungen aus der Rückzahlung von Darlehen sowie gewährten Vorschüssen	0,00	0,00	0,00
3321	Einzahlungen aus Darlehen an Träger des öffentlichen Rechts			
3322	Einzahlungen aus Darlehen an Beteiligungen			
3323	Einzahlungen aus Darlehen an Unternehmen und Haushalte			
3325	Einzahlungen aus Vorschüssen und Anzahlungen			
333	Einzahlungen aus Kapitaltransfers	1.149,62	1.200,00	-50,38
3331	Kapitaltransferzahlungen von Trägern des öffentlichen Rechts			
3332	Kapitaltransferzahlungen von Beteiligungen			
3333	Kapitaltransferzahlungen von Unternehmen			
3334	Kapitaltransferzahlungen von Haushalten und Organisationen ohne Erwerbscharakter	1.149,62	1.200,00	-50,38
3335	Kapitaltransferzahlungen vom Ausland			

Unterricht, Erziehung, Sport und Wissenschaft (Gruppe 2)

MVAG	Mittelverwendungs- und aufbringungsgruppen (1. und 2. Ebene)	RA 2025	VA 2025	RA - VA
33	Summe Einzahlungen investive Gebarung	1.149,62	1.200,00	-50,38
341	Auszahlungen aus der Investitionstätigkeit	3.992,39	5.200,00	-1.207,61
3411	Auszahlungen für den Erwerb von immateriellem Vermögen	1.031,50	1.400,00	-368,50
3412	Auszahlungen für den Erwerb von Grundstücken und Grundstückseinrichtungen	789,60	800,00	-10,40
3413	Auszahlungen für den Erwerb von Gebäuden und Bauten			
3414	Auszahlungen für den Erwerb von technischen Anlagen, Fahrzeugen und Maschinen			
3415	Auszahlungen für den Erwerb von Amts-, Betriebs- und Geschäftsausstattung	2.171,29	3.000,00	-828,71
3416	Auszahlungen für den Erwerb von Kulturgütern			
3417	Auszahlungen für den Erwerb von Beteiligungen			
3418	Auszahlungen für den Erwerb von kofinanzierten Schutzbauten			
342	Auszahlungen aus der Gewährung von Darlehen sowie gewährten Vorschüssen	0,00	0,00	0,00
3421	Auszahlungen von Darlehen an Träger des öffentlichen Rechts			
3422	Auszahlungen von Darlehen an Beteiligungen			
3423	Auszahlungen von Darlehen an Unternehmen und Haushalte			
3425	Auszahlungen von Vorschüssen und Anzahlungen			
343	Auszahlungen aus Kapitaltransfers	0,00	0,00	0,00
3431	Kapitaltransferzahlungen an Träger des öffentlichen Rechts			
3432	Kapitaltransferzahlungen an Beteiligungen			
3433	Kapitaltransferzahlungen an Unternehmen (Finanzunternehmen)			
3434	Kapitaltransferzahlungen an Haushalte und Organisationen ohne Erwerbscharakter			
3435	Kapitaltransferzahlungen an das Ausland			
34	Summe Auszahlungen investive Gebarung	3.992,39	5.200,00	-1.207,61
SA2	Saldo (2) Geldfluss aus der investiven Gebarung (33 – 34)	-2.842,77	-4.000,00	1.157,23
SA3	Saldo (3) Nettofinanzierungssaldo (Saldo 1 + Saldo 2)	-356.129,51	-371.600,00	15.470,49
351	Einzahlungen aus der Aufnahme von Finanzschulden	0,00	0,00	0,00
3511	Einzahlungen aus empfangenen Darlehen von öffentlichen Körperschaften und Rechtsträgern			
3512	Einzahlungen aus empfangenen Darlehen von Beteiligungen			
3513	Einzahlungen aus empfangenen Darlehen von Unternehmen und privaten Haushalten			
3514	Einzahlungen aus Finanzschulden (Finanzunternehmen)			
3515	Einzahlungen aus Aufnahmen von Leasingverbindlichkeiten			
353	Einzahlungen infolge eines Kapitaltausches bei derivativen Finanzinstrumenten mit Grundgeschäft	0,00	0,00	0,00
3530	Einzahlungen infolge eines Kapitaltausches bei derivativen Finanzinstrumenten mit Grundgeschäft			

Unterricht, Erziehung, Sport und Wissenschaft (Gruppe 2)

MVAG	Mittelverwendungs- und aufbringungsgruppen (1. und 2. Ebene)	RA 2025	VA 2025	RA - VA
355	Einzahlungen aus dem Abgang von Finanzinstrumenten	0,00	0,00	0,00
3550	Einzahlungen aus dem Abgang von Finanzinstrumenten			
35	Summe Einzahlungen aus der Finanzierungstätigkeit	0,00	0,00	0,00
361	Auszahlungen aus der Tilgung von Finanzschulden	2.709,60	2.800,00	-90,40
3611	Auszahlungen aus empfangenen Darlehen von öffentlichen Körperschaften und Rechtsträgern			
3612	Auszahlungen aus empfangenen Darlehen von Beteiligungen			
3613	Auszahlungen aus empfangenen Darlehen von Unternehmen und privaten Haushalten			
3614	Auszahlungen aus Finanzschulden	2.709,60	2.800,00	-90,40
3615	Auszahlungen aus Rückzahlungen von Leasingverbindlichkeiten			
363	Auszahlungen infolge eines Kapitaltausches bei derivativen Finanzinstrumenten mit Grundgeschäft	0,00	0,00	0,00
3630	Auszahlungen infolge eines Kapitaltausches bei derivativen Finanzinstrumenten mit Grundgeschäft			
365	Auszahlungen für den Erwerb von Finanzinstrumenten	0,00	0,00	0,00
3650	Auszahlungen für den Erwerb von Finanzinstrumenten			
36	Summe Auszahlungen aus der Finanzierungstätigkeit	2.709,60	2.800,00	-90,40
SA4	Saldo (4) Geldfluss aus der Finanzierungstätigkeit (35 – 36)	-2.709,60	-2.800,00	90,40
SA5	Saldo (5) Geldfluss aus der voranschlagswirksamen Gebarung (Saldo 3 + Saldo 4)	-358.839,11	-374.400,00	15.560,89

Kunst, Kultur und Kultus (Gruppe 3)

MVAG	Mittelverwendungs- und aufbringungsgruppen (1. und 2. Ebene)	RA 2025	VA 2025	RA - VA
311	Einzahlungen aus operativer Verwaltungstätigkeit	15.035,60	24.900,00	-9.864,40
3111	Einzahlungen aus eigenen Abgaben			
3112	Einzahlungen aus Ertragsanteilen			
3113	Einzahlungen aus Gebühren			
3114	Einzahlungen aus Leistungen	3.472,87	7.500,00	-4.027,13
3115	Einzahlungen aus Besitz und wirtschaftlicher Tätigkeit	9.743,20	13.000,00	-3.256,80
3116	Einzahlungen aus Veräußerung von geringwertigen Wirtschaftsgütern (GWG) und sonstige Einzahlungen	1.819,53	4.400,00	-2.580,47
312	Einzahlungen aus Transfers	3.359,70	1.300,00	2.059,70
3121	Transferzahlungen von Trägern des öffentlichen Rechts			
3122	Transferzahlungen von Beteiligten			
3123	Transferzahlungen von Unternehmen (inkl. Finanzunternehmen)	1.300,00	1.300,00	
3124	Transferzahlungen von Haushalten und Organisationen ohne Erwerbscharakter	2.059,70		2.059,70
3125	Transferzahlungen vom Ausland			
3126	Investitions- und Tilgungszuschüsse zwischen Unternehmungen und Betrieben der Gebietskörperschaft und der Gebietskörperschaft			
313	Einzahlungen aus Finanzerträgen	0,00	0,00	0,00
3131	Einzahlungen aus Zinserträgen			
3132	Einzahlungen aus Zinsen aus derivativen Finanzinstrumenten mit und ohne Grundgeschäft			
3133	Einzahlungen aus Gewinnentnahmen von marktbestimmten Betrieben			
3134	Sonstige Einzahlungen aus Finanzerträgen			
3135	Einzahlungen aus Dividenden/Gewinnausschüttungen			
31	Summe Einzahlungen operative Gebarung	18.395,30	26.200,00	-7.804,70
321	Auszahlungen aus Personalaufwand	20.382,57	19.500,00	882,57
3211	Auszahlungen für Personalaufwand (Bezüge, Nebengebühren, und Mehrleistungsvergütungen)	16.849,50	16.000,00	849,50
3212	Auszahlungen für gesetzliche und freiwillige Sozialaufwendungen	3.533,07	3.500,00	33,07
3213	Auszahlungen aus sonstigem Personalaufwand			
322	Auszahlungen aus Sachaufwand	146.745,04	163.200,00	-16.454,96
3221	Auszahlungen für Verbrauchs- und Verbrauchsgüter, Handelswaren	2.787,28	5.600,00	-2.812,72
3222	Auszahlungen für Verwaltungs- und Betriebsaufwand	32.198,68	27.500,00	4.698,68
3223	Auszahlungen für Leasing- und Mietaufwand			
3224	Auszahlungen für Instandhaltung	9.174,38	13.600,00	-4.425,62
3225	Sonstige Auszahlungen aus Sachaufwand	102.584,70	116.500,00	-13.915,30
3226	Auszahlungen aus der Inanspruchnahme von Haftungen			
323	Auszahlungen aus Transfers	55.891,04	56.000,00	-108,96
3231	Transferzahlungen an Träger des öffentlichen Rechts	53.691,04	53.800,00	-108,96

Kunst, Kultur und Kultus (Gruppe 3)

MVAG	Mittelverwendungs- und aufbringungsgruppen (1. und 2. Ebene)	RA 2025	VA 2025	RA - VA
3232	Transferzahlungen an Beteiligungen			
3233	Transferzahlungen an Unternehmen (inkl. Finanzunternehmen)			
3234	Transferzahlungen an Haushalte und Organisationen ohne Erwerbscharakter	2.200,00	2.200,00	
3235	Transferzahlungen an das Ausland			
3236	Investitions- und Tilgungszuschüsse zwischen Unternehmungen und Betrieben der Gebietskörperschaft und der Gebietskörperschaft			
324	Auszahlungen aus Finanzaufwand	3.862,66	3.900,00	-37,34
3241	Auszahlungen für Zinsen	3.862,66	3.900,00	-37,34
3242	Auszahlungen für Zinsen aus derivativen Finanzinstrumenten mit und ohne Grundgeschäft			
3243	Auszahlungen aus Gewinnentnahmen von marktbestimmten Betrieben			
3244	Sonstige Auszahlungen aus Finanzaufwendungen			
32	Summe Auszahlungen operative Gebarung	226.881,31	242.600,00	-15.718,69
SA1	Saldo (1) Geldfluss aus der operativen Gebarung (31 – 32)	-208.486,01	-216.400,00	7.913,99
331	Einzahlungen aus der Investitionstätigkeit	0,00	0,00	0,00
3311	Einzahlungen aus der Veräußerung von immateriellem Vermögen			
3312	Einzahlungen aus der Veräußerung von Grundstücken und Grundstückeinrichtungen			
3313	Einzahlungen aus der Veräußerung von Gebäuden und Bauten			
3314	Einzahlungen aus der Veräußerung von technischen Anlagen, Fahrzeugen und Maschinen			
3315	Einzahlungen aus der Veräußerung von Amts-, Betriebs- und Geschäftsausstattung			
3316	Einzahlungen aus der Veräußerung von Kulturgütern			
3317	Einzahlungen aus der Veräußerung von Beteiligungen			
3318	Einzahlungen aus der Veräußerung von kofinanzierten Schutzbauten			
332	Einzahlungen aus der Rückzahlung von Darlehen sowie gewährten Vorschüssen	0,00	0,00	0,00
3321	Einzahlungen aus Darlehen an Träger des öffentlichen Rechts			
3322	Einzahlungen aus Darlehen an Beteiligungen			
3323	Einzahlungen aus Darlehen an Unternehmen und Haushalte			
3325	Einzahlungen aus Vorschüssen und Anzahlungen			
333	Einzahlungen aus Kapitaltransfers	67.200,00	67.200,00	0,00
3331	Kapitaltransferzahlungen von Trägern des öffentlichen Rechts	13.440,00	13.400,00	40,00
3332	Kapitaltransferzahlungen von Beteiligungen			
3333	Kapitaltransferzahlungen von Unternehmen			
3334	Kapitaltransferzahlungen von Haushalten und Organisationen ohne Erwerbscharakter			
3335	Kapitaltransferzahlungen vom Ausland	53.760,00	53.800,00	-40,00

Kunst, Kultur und Kultus (Gruppe 3)

MVAG	Mittelverwendungs- und aufbringungsgruppen (1. und 2. Ebene)	RA 2025	VA 2025	RA - VA
33	Summe Einzahlungen investive Gebarung	67.200,00	67.200,00	0,00
341	Auszahlungen aus der Investitionstätigkeit	0,00	0,00	0,00
3411	Auszahlungen für den Erwerb von immateriellem Vermögen			
3412	Auszahlungen für den Erwerb von Grundstücken und Grundstückseinrichtungen			
3413	Auszahlungen für den Erwerb von Gebäuden und Bauten			
3414	Auszahlungen für den Erwerb von technischen Anlagen, Fahrzeugen und Maschinen			
3415	Auszahlungen für den Erwerb von Amts-, Betriebs- und Geschäftsausstattung			
3416	Auszahlungen für den Erwerb von Kulturgütern			
3417	Auszahlungen für den Erwerb von Beteiligungen			
3418	Auszahlungen für den Erwerb von kofinanzierten Schutzbauten			
342	Auszahlungen aus der Gewährung von Darlehen sowie gewährten Vorschüssen	0,00	0,00	0,00
3421	Auszahlungen von Darlehen an Träger des öffentlichen Rechts			
3422	Auszahlungen von Darlehen an Beteiligungen			
3423	Auszahlungen von Darlehen an Unternehmen und Haushalte			
3425	Auszahlungen von Vorschüssen und Anzahlungen			
343	Auszahlungen aus Kapitaltransfers	10.955,60	12.000,00	-1.044,40
3431	Kapitaltransferzahlungen an Träger des öffentlichen Rechts			
3432	Kapitaltransferzahlungen an Beteiligungen			
3433	Kapitaltransferzahlungen an Unternehmen (Finanzunternehmen)			
3434	Kapitaltransferzahlungen an Haushalte und Organisationen ohne Erwerbscharakter	10.955,60	12.000,00	-1.044,40
3435	Kapitaltransferzahlungen an das Ausland			
34	Summe Auszahlungen investive Gebarung	10.955,60	12.000,00	-1.044,40
SA2	Saldo (2) Geldfluss aus der investiven Gebarung (33 – 34)	56.244,40	55.200,00	1.044,40
SA3	Saldo (3) Nettofinanzierungssaldo (Saldo 1 + Saldo 2)	-152.241,61	-161.200,00	8.958,39
351	Einzahlungen aus der Aufnahme von Finanzschulden	0,00	0,00	0,00
3511	Einzahlungen aus empfangenen Darlehen von öffentlichen Körperschaften und Rechtsträgern			
3512	Einzahlungen aus empfangenen Darlehen von Beteiligungen			
3513	Einzahlungen aus empfangenen Darlehen von Unternehmen und privaten Haushalten			
3514	Einzahlungen aus Finanzschulden (Finanzunternehmen)			
3515	Einzahlungen aus Aufnahmen von Leasingverbindlichkeiten			
353	Einzahlungen infolge eines Kapitaltausches bei derivativen Finanzinstrumenten mit Grundgeschäft	0,00	0,00	0,00
3530	Einzahlungen infolge eines Kapitaltausches bei derivativen Finanzinstrumenten mit Grundgeschäft			

Kunst, Kultur und Kultus (Gruppe 3)

MVAG	Mittelverwendungs- und aufbringungsgruppen (1. und 2. Ebene)	RA 2025	VA 2025	RA - VA
355	Einzahlungen aus dem Abgang von Finanzinstrumenten	0,00	0,00	0,00
3550	Einzahlungen aus dem Abgang von Finanzinstrumenten			
35	Summe Einzahlungen aus der Finanzierungstätigkeit	0,00	0,00	0,00
361	Auszahlungen aus der Tilgung von Finanzschulden	11.919,53	11.800,00	119,53
3611	Auszahlungen aus empfangenen Darlehen von öffentlichen Körperschaften und Rechtsträgern			
3612	Auszahlungen aus empfangenen Darlehen von Beteiligungen			
3613	Auszahlungen aus empfangenen Darlehen von Unternehmen und privaten Haushalten			
3614	Auszahlungen aus Finanzschulden	11.919,53	11.800,00	119,53
3615	Auszahlungen aus Rückzahlungen von Leasingverbindlichkeiten			
363	Auszahlungen infolge eines Kapitaltausches bei derivativen Finanzinstrumenten mit Grundgeschäft	0,00	0,00	0,00
3630	Auszahlungen infolge eines Kapitaltausches bei derivativen Finanzinstrumenten mit Grundgeschäft			
365	Auszahlungen für den Erwerb von Finanzinstrumenten	0,00	0,00	0,00
3650	Auszahlungen für den Erwerb von Finanzinstrumenten			
36	Summe Auszahlungen aus der Finanzierungstätigkeit	11.919,53	11.800,00	119,53
SA4	Saldo (4) Geldfluss aus der Finanzierungstätigkeit (35 – 36)	-11.919,53	-11.800,00	-119,53
SA5	Saldo (5) Geldfluss aus der voranschlagswirksamen Gebarung (Saldo 3 + Saldo 4)	-164.161,14	-173.000,00	8.838,86

Soziale Wohlfahrt und Wohnbauförderung (Gruppe 4)

MVAG	Mittelverwendungs- und aufbringungsgruppen (1. und 2. Ebene)	RA 2025	VA 2025	RA - VA
311	Einzahlungen aus operativer Verwaltungstätigkeit	0,00	0,00	0,00
3111	Einzahlungen aus eigenen Abgaben			
3112	Einzahlungen aus Ertragsanteilen			
3113	Einzahlungen aus Gebühren			
3114	Einzahlungen aus Leistungen			
3115	Einzahlungen aus Besitz und wirtschaftlicher Tätigkeit			
3116	Einzahlungen aus Veräußerung von geringwertigen Wirtschaftsgütern (GWG) und sonstige Einzahlungen			
312	Einzahlungen aus Transfers	43.756,96	46.600,00	-2.843,04
3121	Transferzahlungen von Trägern des öffentlichen Rechts	43.756,96	46.600,00	-2.843,04
3122	Transferzahlungen von Beteiligten			
3123	Transferzahlungen von Unternehmen (inkl. Finanzunternehmen)			
3124	Transferzahlungen von Haushalten und Organisationen ohne Erwerbscharakter			
3125	Transferzahlungen vom Ausland			
3126	Investitions- und Tilgungszuschüsse zwischen Unternehmungen und Betrieben der Gebietskörperschaft und der Gebietskörperschaft			
313	Einzahlungen aus Finanzerträgen	0,00	0,00	0,00
3131	Einzahlungen aus Zinserträgen			
3132	Einzahlungen aus Zinsen aus derivativen Finanzinstrumenten mit und ohne Grundgeschäft			
3133	Einzahlungen aus Gewinnentnahmen von marktbestimmten Betrieben			
3134	Sonstige Einzahlungen aus Finanzerträgen			
3135	Einzahlungen aus Dividenden/Gewinnausschüttungen			
31	Summe Einzahlungen operative Gebarung	43.756,96	46.600,00	-2.843,04
321	Auszahlungen aus Personalaufwand	0,00	0,00	0,00
3211	Auszahlungen für Personalaufwand (Bezüge, Nebengebühren, und Mehrleistungsvergütungen)			
3212	Auszahlungen für gesetzliche und freiwillige Sozialaufwendungen			
3213	Auszahlungen aus sonstigem Personalaufwand			
322	Auszahlungen aus Sachaufwand	0,00	0,00	0,00
3221	Auszahlungen für Gebrauchs- und Verbrauchsgüter, Handelswaren			
3222	Auszahlungen für Verwaltungs- und Betriebsaufwand			
3223	Auszahlungen für Leasing- und Mietaufwand			
3224	Auszahlungen für Instandhaltung			
3225	Sonstige Auszahlungen aus Sachaufwand			
3226	Auszahlungen aus der Inanspruchnahme von Haftungen			
323	Auszahlungen aus Transfers	359.841,78	361.400,00	-1.558,22
3231	Transferzahlungen an Träger des öffentlichen Rechts	356.093,69	357.100,00	-1.006,31

Soziale Wohlfahrt und Wohnbauförderung (Gruppe 4)

MVAG	Mittelverwendungs- und aufbringungsgruppen (1. und 2. Ebene)	RA 2025	VA 2025	RA - VA
3232	Transferzahlungen an Beteiligungen			
3233	Transferzahlungen an Unternehmen (inkl. Finanzunternehmen)			
3234	Transferzahlungen an Haushalte und Organisationen ohne Erwerbscharakter	3.748,09	4.300,00	-551,91
3235	Transferzahlungen an das Ausland			
3236	Investitions- und Tilgungszuschüsse zwischen Unternehmungen und Betrieben der Gebietskörperschaft und der Gebietskörperschaft			
324	Auszahlungen aus Finanzaufwand	0,00	0,00	0,00
3241	Auszahlungen für Zinsen			
3242	Auszahlungen für Zinsen aus derivativen Finanzinstrumenten mit und ohne Grundgeschäft			
3243	Auszahlungen aus Gewinnentnahmen von marktbestimmten Betrieben			
3244	Sonstige Auszahlungen aus Finanzaufwendungen			
32	Summe Auszahlungen operative Gebarung	359.841,78	361.400,00	-1.558,22
SA1	Saldo (1) Geldfluss aus der operativen Gebarung (31 – 32)	-316.084,82	-314.800,00	-1.284,82
331	Einzahlungen aus der Investitionstätigkeit	0,00	0,00	0,00
3311	Einzahlungen aus der Veräußerung von immateriellem Vermögen			
3312	Einzahlungen aus der Veräußerung von Grundstücken und Grundstückeinrichtungen			
3313	Einzahlungen aus der Veräußerung von Gebäuden und Bauten			
3314	Einzahlungen aus der Veräußerung von technischen Anlagen, Fahrzeugen und Maschinen			
3315	Einzahlungen aus der Veräußerung von Amts-, Betriebs- und Geschäftsausstattung			
3316	Einzahlungen aus der Veräußerung von Kulturgütern			
3317	Einzahlungen aus der Veräußerung von Beteiligungen			
3318	Einzahlungen aus der Veräußerung von kofinanzierten Schutzbauten			
332	Einzahlungen aus der Rückzahlung von Darlehen sowie gewährten Vorschüssen	0,00	0,00	0,00
3321	Einzahlungen aus Darlehen an Träger des öffentlichen Rechts			
3322	Einzahlungen aus Darlehen an Beteiligungen			
3323	Einzahlungen aus Darlehen an Unternehmen und Haushalte			
3325	Einzahlungen aus Vorschüssen und Anzahlungen			
333	Einzahlungen aus Kapitaltransfers	0,00	0,00	0,00
3331	Kapitaltransferzahlungen von Trägern des öffentlichen Rechts			
3332	Kapitaltransferzahlungen von Beteiligungen			
3333	Kapitaltransferzahlungen von Unternehmen			
3334	Kapitaltransferzahlungen von Haushalten und Organisationen ohne Erwerbscharakter			
3335	Kapitaltransferzahlungen vom Ausland			

Soziale Wohlfahrt und Wohnbauförderung (Gruppe 4)

MVAG	Mittelverwendungs- und aufbringungsgruppen (1. und 2. Ebene)	RA 2025	VA 2025	RA - VA
33	Summe Einzahlungen investive Gebarung	0,00	0,00	0,00
341	Auszahlungen aus der Investitionstätigkeit	0,00	0,00	0,00
3411	Auszahlungen für den Erwerb von immateriellem Vermögen			
3412	Auszahlungen für den Erwerb von Grundstücken und Grundstückseinrichtungen			
3413	Auszahlungen für den Erwerb von Gebäuden und Bauten			
3414	Auszahlungen für den Erwerb von technischen Anlagen, Fahrzeugen und Maschinen			
3415	Auszahlungen für den Erwerb von Amts-, Betriebs- und Geschäftsausstattung			
3416	Auszahlungen für den Erwerb von Kulturgütern			
3417	Auszahlungen für den Erwerb von Beteiligungen			
3418	Auszahlungen für den Erwerb von kofinanzierten Schutzbauten			
342	Auszahlungen aus der Gewährung von Darlehen sowie gewährten Vorschüssen	0,00	0,00	0,00
3421	Auszahlungen von Darlehen an Träger des öffentlichen Rechts			
3422	Auszahlungen von Darlehen an Beteiligungen			
3423	Auszahlungen von Darlehen an Unternehmen und Haushalte			
3425	Auszahlungen von Vorschüssen und Anzahlungen			
343	Auszahlungen aus Kapitaltransfers	0,00	0,00	0,00
3431	Kapitaltransferzahlungen an Träger des öffentlichen Rechts			
3432	Kapitaltransferzahlungen an Beteiligungen			
3433	Kapitaltransferzahlungen an Unternehmen (Finanzunternehmen)			
3434	Kapitaltransferzahlungen an Haushalte und Organisationen ohne Erwerbscharakter			
3435	Kapitaltransferzahlungen an das Ausland			
34	Summe Auszahlungen investive Gebarung	0,00	0,00	0,00
SA2	Saldo (2) Geldfluss aus der investiven Gebarung (33 – 34)	0,00	0,00	0,00
SA3	Saldo (3) Nettofinanzierungssaldo (Saldo 1 + Saldo 2)	-316.084,82	-314.800,00	-1.284,82
351	Einzahlungen aus der Aufnahme von Finanzschulden	0,00	0,00	0,00
3511	Einzahlungen aus empfangenen Darlehen von öffentlichen Körperschaften und Rechtsträgern			
3512	Einzahlungen aus empfangenen Darlehen von Beteiligungen			
3513	Einzahlungen aus empfangenen Darlehen von Unternehmen und privaten Haushalten			
3514	Einzahlungen aus Finanzschulden (Finanzunternehmen)			
3515	Einzahlungen aus Aufnahmen von Leasingverbindlichkeiten			
353	Einzahlungen infolge eines Kapitaltausches bei derivativen Finanzinstrumenten mit Grundgeschäft	0,00	0,00	0,00
3530	Einzahlungen infolge eines Kapitaltausches bei derivativen Finanzinstrumenten mit Grundgeschäft			

Soziale Wohlfahrt und Wohnbauförderung (Gruppe 4)

MVAG	Mittelverwendungs- und aufbringungsgruppen (1. und 2. Ebene)	RA 2025	VA 2025	RA - VA
355	Einzahlungen aus dem Abgang von Finanzinstrumenten	0,00	0,00	0,00
3550	Einzahlungen aus dem Abgang von Finanzinstrumenten			
35	Summe Einzahlungen aus der Finanzierungstätigkeit	0,00	0,00	0,00
361	Auszahlungen aus der Tilgung von Finanzschulden	0,00	0,00	0,00
3611	Auszahlungen aus empfangenen Darlehen von öffentlichen Körperschaften und Rechtsträgern			
3612	Auszahlungen aus empfangenen Darlehen von Beteiligungen			
3613	Auszahlungen aus empfangenen Darlehen von Unternehmen und privaten Haushalten			
3614	Auszahlungen aus Finanzschulden			
3615	Auszahlungen aus Rückzahlungen von Leasingverbindlichkeiten			
363	Auszahlungen infolge eines Kapitaltausches bei derivativen Finanzinstrumenten mit Grundgeschäft	0,00	0,00	0,00
3630	Auszahlungen infolge eines Kapitaltausches bei derivativen Finanzinstrumenten mit Grundgeschäft			
365	Auszahlungen für den Erwerb von Finanzinstrumenten	0,00	0,00	0,00
3650	Auszahlungen für den Erwerb von Finanzinstrumenten			
36	Summe Auszahlungen aus der Finanzierungstätigkeit	0,00	0,00	0,00
SA4	Saldo (4) Geldfluss aus der Finanzierungstätigkeit (35 – 36)	0,00	0,00	0,00
SA5	Saldo (5) Geldfluss aus der voranschlagswirksamen Gebarung (Saldo 3 + Saldo 4)	-316.084,82	-314.800,00	-1.284,82

Gesundheit (Gruppe 5)

MVAG	Mittelverwendungs- und aufbringungsgruppen (1. und 2. Ebene)	RA 2025	VA 2025	RA - VA
311	Einzahlungen aus operativer Verwaltungstätigkeit	1.077,00	1.400,00	-323,00
3111	Einzahlungen aus eigenen Abgaben			
3112	Einzahlungen aus Ertragsanteilen			
3113	Einzahlungen aus Gebühren			
3114	Einzahlungen aus Leistungen	1.037,00	1.100,00	-63,00
3115	Einzahlungen aus Besitz und wirtschaftlicher Tätigkeit			
3116	Einzahlungen aus Veräußerung von geringwertigen Wirtschaftsgütern (GWG) und sonstige Einzahlungen	40,00	300,00	-260,00
312	Einzahlungen aus Transfers	5.396,30	0,00	5.396,30
3121	Transferzahlungen von Trägern des öffentlichen Rechts	5.396,30		5.396,30
3122	Transferzahlungen von Beteiligten			
3123	Transferzahlungen von Unternehmen (inkl. Finanzunternehmen)			
3124	Transferzahlungen von Haushalten und Organisationen ohne Erwerbscharakter			
3125	Transferzahlungen vom Ausland			
3126	Investitions- und Tilgungszuschüsse zwischen Unternehmungen und Betrieben der Gebietskörperschaft und der Gebietskörperschaft			
313	Einzahlungen aus Finanzerträgen	0,00	0,00	0,00
3131	Einzahlungen aus Zinserträgen			
3132	Einzahlungen aus Zinsen aus derivativen Finanzinstrumenten mit und ohne Grundgeschäft			
3133	Einzahlungen aus Gewinnentnahmen von marktbestimmten Betrieben			
3134	Sonstige Einzahlungen aus Finanzerträgen			
3135	Einzahlungen aus Dividenden/Gewinnausschüttungen			
31	Summe Einzahlungen operative Gebarung	6.473,30	1.400,00	5.073,30
321	Auszahlungen aus Personalaufwand	781,84	1.100,00	-318,16
3211	Auszahlungen für Personalaufwand (Bezüge, Nebengebühren, und Mehrleistungsvergütungen)	781,84	1.100,00	-318,16
3212	Auszahlungen für gesetzliche und freiwillige Sozialaufwendungen			
3213	Auszahlungen aus sonstigem Personalaufwand			
322	Auszahlungen aus Sachaufwand	7.183,00	4.900,00	2.283,00
3221	Auszahlungen für Verbrauchs- und Verbrauchsgüter, Handelswaren			
3222	Auszahlungen für Verwaltungs- und Betriebsaufwand			
3223	Auszahlungen für Leasing- und Mietaufwand	1.200,00	1.200,00	
3224	Auszahlungen für Instandhaltung			
3225	Sonstige Auszahlungen aus Sachaufwand	5.983,00	3.700,00	2.283,00
3226	Auszahlungen aus der Inanspruchnahme von Haftungen			
323	Auszahlungen aus Transfers	469.770,80	468.200,00	1.570,80
3231	Transferzahlungen an Träger des öffentlichen Rechts	469.770,80	468.200,00	1.570,80

Gesundheit (Gruppe 5)

MVAG	Mittelverwendungs- und aufbringungsgruppen (1. und 2. Ebene)	RA 2025	VA 2025	RA - VA
3232	Transferzahlungen an Beteiligungen			
3233	Transferzahlungen an Unternehmen (inkl. Finanzunternehmen)			
3234	Transferzahlungen an Haushalte und Organisationen ohne Erwerbscharakter			
3235	Transferzahlungen an das Ausland			
3236	Investitions- und Tilgungszuschüsse zwischen Unternehmungen und Betrieben der Gebietskörperschaft und der Gebietskörperschaft			
324	Auszahlungen aus Finanzaufwand	0,00	0,00	0,00
3241	Auszahlungen für Zinsen			
3242	Auszahlungen für Zinsen aus derivativen Finanzinstrumenten mit und ohne Grundgeschäft			
3243	Auszahlungen aus Gewinnentnahmen von marktbestimmten Betrieben			
3244	Sonstige Auszahlungen aus Finanzaufwendungen			
32	Summe Auszahlungen operative Gebarung	477.735,64	474.200,00	3.535,64
SA1	Saldo (1) Geldfluss aus der operativen Gebarung (31 – 32)	-471.262,34	-472.800,00	1.537,66
331	Einzahlungen aus der Investitionstätigkeit	0,00	0,00	0,00
3311	Einzahlungen aus der Veräußerung von immateriellem Vermögen			
3312	Einzahlungen aus der Veräußerung von Grundstücken und Grundstückeinrichtungen			
3313	Einzahlungen aus der Veräußerung von Gebäuden und Bauten			
3314	Einzahlungen aus der Veräußerung von technischen Anlagen, Fahrzeugen und Maschinen			
3315	Einzahlungen aus der Veräußerung von Amts-, Betriebs- und Geschäftsausstattung			
3316	Einzahlungen aus der Veräußerung von Kulturgütern			
3317	Einzahlungen aus der Veräußerung von Beteiligungen			
3318	Einzahlungen aus der Veräußerung von kofinanzierten Schutzbauten			
332	Einzahlungen aus der Rückzahlung von Darlehen sowie gewährten Vorschüssen	0,00	0,00	0,00
3321	Einzahlungen aus Darlehen an Träger des öffentlichen Rechts			
3322	Einzahlungen aus Darlehen an Beteiligungen			
3323	Einzahlungen aus Darlehen an Unternehmen und Haushalte			
3325	Einzahlungen aus Vorschüssen und Anzahlungen			
333	Einzahlungen aus Kapitaltransfers	0,00	0,00	0,00
3331	Kapitaltransferzahlungen von Trägern des öffentlichen Rechts			
3332	Kapitaltransferzahlungen von Beteiligungen			
3333	Kapitaltransferzahlungen von Unternehmen			
3334	Kapitaltransferzahlungen von Haushalten und Organisationen ohne Erwerbscharakter			
3335	Kapitaltransferzahlungen vom Ausland			

Gesundheit (Gruppe 5)

MVAG	Mittelverwendungs- und aufbringungsgruppen (1. und 2. Ebene)	RA 2025	VA 2025	RA - VA
33	Summe Einzahlungen investive Gebarung	0,00	0,00	0,00
341	Auszahlungen aus der Investitionstätigkeit	0,00	0,00	0,00
3411	Auszahlungen für den Erwerb von immateriellem Vermögen			
3412	Auszahlungen für den Erwerb von Grundstücken und Grundstückseinrichtungen			
3413	Auszahlungen für den Erwerb von Gebäuden und Bauten			
3414	Auszahlungen für den Erwerb von technischen Anlagen, Fahrzeugen und Maschinen			
3415	Auszahlungen für den Erwerb von Amts-, Betriebs- und Geschäftsausstattung			
3416	Auszahlungen für den Erwerb von Kulturgütern			
3417	Auszahlungen für den Erwerb von Beteiligungen			
3418	Auszahlungen für den Erwerb von kofinanzierten Schutzbauten			
342	Auszahlungen aus der Gewährung von Darlehen sowie gewährten Vorschüssen	0,00	0,00	0,00
3421	Auszahlungen von Darlehen an Träger des öffentlichen Rechts			
3422	Auszahlungen von Darlehen an Beteiligungen			
3423	Auszahlungen von Darlehen an Unternehmen und Haushalte			
3425	Auszahlungen von Vorschüssen und Anzahlungen			
343	Auszahlungen aus Kapitaltransfers	0,00	0,00	0,00
3431	Kapitaltransferzahlungen an Träger des öffentlichen Rechts			
3432	Kapitaltransferzahlungen an Beteiligungen			
3433	Kapitaltransferzahlungen an Unternehmen (Finanzunternehmen)			
3434	Kapitaltransferzahlungen an Haushalte und Organisationen ohne Erwerbscharakter			
3435	Kapitaltransferzahlungen an das Ausland			
34	Summe Auszahlungen investive Gebarung	0,00	0,00	0,00
SA2	Saldo (2) Geldfluss aus der investiven Gebarung (33 – 34)	0,00	0,00	0,00
SA3	Saldo (3) Nettofinanzierungssaldo (Saldo 1 + Saldo 2)	-471.262,34	-472.800,00	1.537,66
351	Einzahlungen aus der Aufnahme von Finanzschulden	0,00	0,00	0,00
3511	Einzahlungen aus empfangenen Darlehen von öffentlichen Körperschaften und Rechtsträgern			
3512	Einzahlungen aus empfangenen Darlehen von Beteiligungen			
3513	Einzahlungen aus empfangenen Darlehen von Unternehmen und privaten Haushalten			
3514	Einzahlungen aus Finanzschulden (Finanzunternehmen)			
3515	Einzahlungen aus Aufnahmen von Leasingverbindlichkeiten			
353	Einzahlungen infolge eines Kapitaltausches bei derivativen Finanzinstrumenten mit Grundgeschäft	0,00	0,00	0,00
3530	Einzahlungen infolge eines Kapitaltausches bei derivativen Finanzinstrumenten mit Grundgeschäft			

Gesundheit (Gruppe 5)

MVAG	Mittelverwendungs- und aufbringungsgruppen (1. und 2. Ebene)	RA 2025	VA 2025	RA - VA
355	Einzahlungen aus dem Abgang von Finanzinstrumenten	0,00	0,00	0,00
3550	Einzahlungen aus dem Abgang von Finanzinstrumenten			
35	Summe Einzahlungen aus der Finanzierungstätigkeit	0,00	0,00	0,00
361	Auszahlungen aus der Tilgung von Finanzschulden	0,00	0,00	0,00
3611	Auszahlungen aus empfangenen Darlehen von öffentlichen Körperschaften und Rechtsträgern			
3612	Auszahlungen aus empfangenen Darlehen von Beteiligungen			
3613	Auszahlungen aus empfangenen Darlehen von Unternehmen und privaten Haushalten			
3614	Auszahlungen aus Finanzschulden			
3615	Auszahlungen aus Rückzahlungen von Leasingverbindlichkeiten			
363	Auszahlungen infolge eines Kapitaltausches bei derivativen Finanzinstrumenten mit Grundgeschäft	0,00	0,00	0,00
3630	Auszahlungen infolge eines Kapitaltausches bei derivativen Finanzinstrumenten mit Grundgeschäft			
365	Auszahlungen für den Erwerb von Finanzinstrumenten	0,00	0,00	0,00
3650	Auszahlungen für den Erwerb von Finanzinstrumenten			
36	Summe Auszahlungen aus der Finanzierungstätigkeit	0,00	0,00	0,00
SA4	Saldo (4) Geldfluss aus der Finanzierungstätigkeit (35 – 36)	0,00	0,00	0,00
SA5	Saldo (5) Geldfluss aus der voranschlagswirksamen Gebarung (Saldo 3 + Saldo 4)	-471.262,34	-472.800,00	1.537,66

Straßen- und Wasserbau, Verkehr (Gruppe 6)

MVAG	Mittelverwendungs- und aufbringungsgruppen (1. und 2. Ebene)	RA 2025	VA 2025	RA - VA
311	Einzahlungen aus operativer Verwaltungstätigkeit	13.876,65	13.300,00	576,65
3111	Einzahlungen aus eigenen Abgaben			
3112	Einzahlungen aus Ertragsanteilen			
3113	Einzahlungen aus Gebühren			
3114	Einzahlungen aus Leistungen	1.619,29	700,00	919,29
3115	Einzahlungen aus Besitz und wirtschaftlicher Tätigkeit	12.257,36	12.500,00	-242,64
3116	Einzahlungen aus Veräußerung von geringwertigen Wirtschaftsgütern (GWG) und sonstige Einzahlungen		100,00	-100,00
312	Einzahlungen aus Transfers	169.582,52	501.300,00	-331.717,48
3121	Transferzahlungen von Trägern des öffentlichen Rechts	161.872,52	493.300,00	-331.427,48
3122	Transferzahlungen von Beteiligten			
3123	Transferzahlungen von Unternehmen (inkl. Finanzunternehmen)			
3124	Transferzahlungen von Haushalten und Organisationen ohne Erwerbscharakter	7.710,00	8.000,00	-290,00
3125	Transferzahlungen vom Ausland			
3126	Investitions- und Tilgungszuschüsse zwischen Unternehmungen und Betrieben der Gebietskörperschaft und der Gebietskörperschaft			
313	Einzahlungen aus Finanzerträgen	0,00	0,00	0,00
3131	Einzahlungen aus Zinserträgen			
3132	Einzahlungen aus Zinsen aus derivativen Finanzinstrumenten mit und ohne Grundgeschäft			
3133	Einzahlungen aus Gewinnentnahmen von marktbestimmten Betrieben			
3134	Sonstige Einzahlungen aus Finanzerträgen			
3135	Einzahlungen aus Dividenden/Gewinnausschüttungen			
31	Summe Einzahlungen operative Gebarung	183.459,17	514.600,00	-331.140,83
321	Auszahlungen aus Personalaufwand	0,00	0,00	0,00
3211	Auszahlungen für Personalaufwand (Bezüge, Nebengebühren, und Mehrleistungsvergütungen)			
3212	Auszahlungen für gesetzliche und freiwillige Sozialaufwendungen			
3213	Auszahlungen aus sonstigem Personalaufwand			
322	Auszahlungen aus Sachaufwand	228.157,84	220.500,00	7.657,84
3221	Auszahlungen für Verbrauchs- und Verbrauchsgüter, Handelswaren	4.046,23	9.700,00	-5.653,77
3222	Auszahlungen für Verwaltungs- und Betriebsaufwand	26.513,14	25.300,00	1.213,14
3223	Auszahlungen für Leasing- und Mietaufwand	11.616,05	11.800,00	-183,95
3224	Auszahlungen für Instandhaltung	97.128,84	75.600,00	21.528,84
3225	Sonstige Auszahlungen aus Sachaufwand	88.853,58	98.100,00	-9.246,42
3226	Auszahlungen aus der Inanspruchnahme von Haftungen			
323	Auszahlungen aus Transfers	0,00	0,00	0,00
3231	Transferzahlungen an Träger des öffentlichen Rechts			

Straßen- und Wasserbau, Verkehr (Gruppe 6)

MVAG	Mittelverwendungs- und aufbringungsgruppen (1. und 2. Ebene)	RA 2025	VA 2025	RA - VA
3232	Transferzahlungen an Beteiligungen			
3233	Transferzahlungen an Unternehmen (inkl. Finanzunternehmen)			
3234	Transferzahlungen an Haushalte und Organisationen ohne Erwerbscharakter			
3235	Transferzahlungen an das Ausland			
3236	Investitions- und Tilgungszuschüsse zwischen Unternehmungen und Betrieben der Gebietskörperschaft und der Gebietskörperschaft			
324	Auszahlungen aus Finanzaufwand	65.129,93	68.400,00	-3.270,07
3241	Auszahlungen für Zinsen	65.129,93	68.400,00	-3.270,07
3242	Auszahlungen für Zinsen aus derivativen Finanzinstrumenten mit und ohne Grundgeschäft			
3243	Auszahlungen aus Gewinnentnahmen von marktbestimmten Betrieben			
3244	Sonstige Auszahlungen aus Finanzaufwendungen			
32	Summe Auszahlungen operative Gebarung	293.287,77	288.900,00	4.387,77
SA1	Saldo (1) Geldfluss aus der operativen Gebarung (31 – 32)	-109.828,60	225.700,00	-335.528,60
331	Einzahlungen aus der Investitionstätigkeit	0,00	0,00	0,00
3311	Einzahlungen aus der Veräußerung von immateriellem Vermögen			
3312	Einzahlungen aus der Veräußerung von Grundstücken und Grundstückeinrichtungen			
3313	Einzahlungen aus der Veräußerung von Gebäuden und Bauten			
3314	Einzahlungen aus der Veräußerung von technischen Anlagen, Fahrzeugen und Maschinen			
3315	Einzahlungen aus der Veräußerung von Amts-, Betriebs- und Geschäftsausstattung			
3316	Einzahlungen aus der Veräußerung von Kulturgütern			
3317	Einzahlungen aus der Veräußerung von Beteiligungen			
3318	Einzahlungen aus der Veräußerung von kofinanzierten Schutzbauten			
332	Einzahlungen aus der Rückzahlung von Darlehen sowie gewährten Vorschüssen	0,00	0,00	0,00
3321	Einzahlungen aus Darlehen an Träger des öffentlichen Rechts			
3322	Einzahlungen aus Darlehen an Beteiligungen			
3323	Einzahlungen aus Darlehen an Unternehmen und Haushalte			
3325	Einzahlungen aus Vorschüssen und Anzahlungen			
333	Einzahlungen aus Kapitaltransfers	86.039,17	254.700,00	-168.660,83
3331	Kapitaltransferzahlungen von Trägern des öffentlichen Rechts	86.039,17	192.900,00	-106.860,83
3332	Kapitaltransferzahlungen von Beteiligungen			
3333	Kapitaltransferzahlungen von Unternehmen			
3334	Kapitaltransferzahlungen von Haushalten und Organisationen ohne Erwerbscharakter			
3335	Kapitaltransferzahlungen vom Ausland		61.800,00	-61.800,00

Straßen- und Wasserbau, Verkehr (Gruppe 6)

MVAG	Mittelverwendungs- und aufbringungsgruppen (1. und 2. Ebene)	RA 2025	VA 2025	RA - VA
33	Summe Einzahlungen investive Gebarung	86.039,17	254.700,00	-168.660,83
341	Auszahlungen aus der Investitionstätigkeit	605.620,35	805.500,00	-199.879,65
3411	Auszahlungen für den Erwerb von immateriellem Vermögen	29.813,34	40.300,00	-10.486,66
3412	Auszahlungen für den Erwerb von Grundstücken und Grundstückseinrichtungen	512.427,61	707.400,00	-194.972,39
3413	Auszahlungen für den Erwerb von Gebäuden und Bauten			
3414	Auszahlungen für den Erwerb von technischen Anlagen, Fahrzeugen und Maschinen	63.379,40	57.800,00	5.579,40
3415	Auszahlungen für den Erwerb von Amts-, Betriebs- und Geschäftsausstattung			
3416	Auszahlungen für den Erwerb von Kulturgütern			
3417	Auszahlungen für den Erwerb von Beteiligungen			
3418	Auszahlungen für den Erwerb von kofinanzierten Schutzbauten			
342	Auszahlungen aus der Gewährung von Darlehen sowie gewährten Vorschüssen	0,00	0,00	0,00
3421	Auszahlungen von Darlehen an Träger des öffentlichen Rechts			
3422	Auszahlungen von Darlehen an Beteiligungen			
3423	Auszahlungen von Darlehen an Unternehmen und Haushalte			
3425	Auszahlungen von Vorschüssen und Anzahlungen			
343	Auszahlungen aus Kapitaltransfers	7.581,76	7.600,00	-18,24
3431	Kapitaltransferzahlungen an Träger des öffentlichen Rechts	7.581,76	7.600,00	-18,24
3432	Kapitaltransferzahlungen an Beteiligungen			
3433	Kapitaltransferzahlungen an Unternehmen (Finanzunternehmen)			
3434	Kapitaltransferzahlungen an Haushalte und Organisationen ohne Erwerbscharakter			
3435	Kapitaltransferzahlungen an das Ausland			
34	Summe Auszahlungen investive Gebarung	613.202,11	813.100,00	-199.897,89
SA2	Saldo (2) Geldfluss aus der investiven Gebarung (33 – 34)	-527.162,94	-558.400,00	31.237,06
SA3	Saldo (3) Nettofinanzierungssaldo (Saldo 1 + Saldo 2)	-636.991,54	-332.700,00	-304.291,54
351	Einzahlungen aus der Aufnahme von Finanzschulden	37.000,00	37.000,00	0,00
3511	Einzahlungen aus empfangenen Darlehen von öffentlichen Körperschaften und Rechtsträgern			
3512	Einzahlungen aus empfangenen Darlehen von Beteiligungen			
3513	Einzahlungen aus empfangenen Darlehen von Unternehmen und privaten Haushalten			
3514	Einzahlungen aus Finanzschulden (Finanzunternehmen)	37.000,00	37.000,00	
3515	Einzahlungen aus Aufnahmen von Leasingverbindlichkeiten			
353	Einzahlungen infolge eines Kapitaltausches bei derivativen Finanzinstrumenten mit Grundgeschäft	0,00	0,00	0,00
3530	Einzahlungen infolge eines Kapitaltausches bei derivativen Finanzinstrumenten mit Grundgeschäft			

Straßen- und Wasserbau, Verkehr (Gruppe 6)

MVAG	Mittelverwendungs- und aufbringungsgruppen (1. und 2. Ebene)	RA 2025	VA 2025	RA - VA
355	Einzahlungen aus dem Abgang von Finanzinstrumenten	0,00	0,00	0,00
3550	Einzahlungen aus dem Abgang von Finanzinstrumenten			
35	Summe Einzahlungen aus der Finanzierungstätigkeit	37.000,00	37.000,00	0,00
361	Auszahlungen aus der Tilgung von Finanzschulden	127.184,37	124.900,00	2.284,37
3611	Auszahlungen aus empfangenen Darlehen von öffentlichen Körperschaften und Rechtsträgern	87.323,59	85.200,00	2.123,59
3612	Auszahlungen aus empfangenen Darlehen von Beteiligungen			
3613	Auszahlungen aus empfangenen Darlehen von Unternehmen und privaten Haushalten			
3614	Auszahlungen aus Finanzschulden	39.860,78	39.700,00	160,78
3615	Auszahlungen aus Rückzahlungen von Leasingverbindlichkeiten			
363	Auszahlungen infolge eines Kapitaltausches bei derivativen Finanzinstrumenten mit Grundgeschäft	0,00	0,00	0,00
3630	Auszahlungen infolge eines Kapitaltausches bei derivativen Finanzinstrumenten mit Grundgeschäft			
365	Auszahlungen für den Erwerb von Finanzinstrumenten	0,00	0,00	0,00
3650	Auszahlungen für den Erwerb von Finanzinstrumenten			
36	Summe Auszahlungen aus der Finanzierungstätigkeit	127.184,37	124.900,00	2.284,37
SA4	Saldo (4) Geldfluss aus der Finanzierungstätigkeit (35 – 36)	-90.184,37	-87.900,00	-2.284,37
SA5	Saldo (5) Geldfluss aus der voranschlagswirksamen Gebarung (Saldo 3 + Saldo 4)	-727.175,91	-420.600,00	-306.575,91

Wirtschaftsförderung (Gruppe 7)

MVAG	Mittelverwendungs- und aufbringungsgruppen (1. und 2. Ebene)	RA 2025	VA 2025	RA - VA
311	Einzahlungen aus operativer Verwaltungstätigkeit	660,00	1.000,00	-340,00
3111	Einzahlungen aus eigenen Abgaben			
3112	Einzahlungen aus Ertragsanteilen			
3113	Einzahlungen aus Gebühren			
3114	Einzahlungen aus Leistungen			
3115	Einzahlungen aus Besitz und wirtschaftlicher Tätigkeit			
3116	Einzahlungen aus Veräußerung von geringwertigen Wirtschaftsgütern (GWG) und sonstige Einzahlungen	660,00	1.000,00	-340,00
312	Einzahlungen aus Transfers	7.200,00	3.600,00	3.600,00
3121	Transferzahlungen von Trägern des öffentlichen Rechts	7.200,00	3.600,00	3.600,00
3122	Transferzahlungen von Beteiligten			
3123	Transferzahlungen von Unternehmen (inkl. Finanzunternehmen)			
3124	Transferzahlungen von Haushalten und Organisationen ohne Erwerbscharakter			
3125	Transferzahlungen vom Ausland			
3126	Investitions- und Tilgungszuschüsse zwischen Unternehmungen und Betrieben der Gebietskörperschaft und der Gebietskörperschaft			
313	Einzahlungen aus Finanzerträgen	0,00	0,00	0,00
3131	Einzahlungen aus Zinserträgen			
3132	Einzahlungen aus Zinsen aus derivativen Finanzinstrumenten mit und ohne Grundgeschäft			
3133	Einzahlungen aus Gewinnentnahmen von marktbestimmten Betrieben			
3134	Sonstige Einzahlungen aus Finanzerträgen			
3135	Einzahlungen aus Dividenden/Gewinnausschüttungen			
31	Summe Einzahlungen operative Gebarung	7.860,00	4.600,00	3.260,00
321	Auszahlungen aus Personalaufwand	0,00	0,00	0,00
3211	Auszahlungen für Personalaufwand (Bezüge, Nebengebühren, und Mehrleistungsvergütungen)			
3212	Auszahlungen für gesetzliche und freiwillige Sozialaufwendungen			
3213	Auszahlungen aus sonstigem Personalaufwand			
322	Auszahlungen aus Sachaufwand	48.530,74	54.100,00	-5.569,26
3221	Auszahlungen für Verbrauchs- und Verbrauchsgüter, Handelswaren	1.992,60	3.500,00	-1.507,40
3222	Auszahlungen für Verwaltungs- und Betriebsaufwand			
3223	Auszahlungen für Leasing- und Mietaufwand			
3224	Auszahlungen für Instandhaltung	988,46	2.500,00	-1.511,54
3225	Sonstige Auszahlungen aus Sachaufwand	45.549,68	48.100,00	-2.550,32
3226	Auszahlungen aus der Inanspruchnahme von Haftungen			
323	Auszahlungen aus Transfers	55.910,68	56.000,00	-89,32
3231	Transferzahlungen an Träger des öffentlichen Rechts			

Wirtschaftsförderung (Gruppe 7)

MVAG	Mittelverwendungs- und aufbringungsgruppen (1. und 2. Ebene)	RA 2025	VA 2025	RA - VA
3232	Transferzahlungen an Beteiligungen			
3233	Transferzahlungen an Unternehmen (inkl. Finanzunternehmen)			
3234	Transferzahlungen an Haushalte und Organisationen ohne Erwerbscharakter	55.910,68	56.000,00	-89,32
3235	Transferzahlungen an das Ausland			
3236	Investitions- und Tilgungszuschüsse zwischen Unternehmungen und Betrieben der Gebietskörperschaft und der Gebietskörperschaft			
324	Auszahlungen aus Finanzaufwand	4.311,89	5.900,00	-1.588,11
3241	Auszahlungen für Zinsen	4.311,89	5.900,00	-1.588,11
3242	Auszahlungen für Zinsen aus derivativen Finanzinstrumenten mit und ohne Grundgeschäft			
3243	Auszahlungen aus Gewinnentnahmen von marktbestimmten Betrieben			
3244	Sonstige Auszahlungen aus Finanzaufwendungen			
32	Summe Auszahlungen operative Gebarung	108.753,31	116.000,00	-7.246,69
SA1	Saldo (1) Geldfluss aus der operativen Gebarung (31 – 32)	-100.893,31	-111.400,00	10.506,69
331	Einzahlungen aus der Investitionstätigkeit	0,00	0,00	0,00
3311	Einzahlungen aus der Veräußerung von immateriellem Vermögen			
3312	Einzahlungen aus der Veräußerung von Grundstücken und Grundstückeinrichtungen			
3313	Einzahlungen aus der Veräußerung von Gebäuden und Bauten			
3314	Einzahlungen aus der Veräußerung von technischen Anlagen, Fahrzeugen und Maschinen			
3315	Einzahlungen aus der Veräußerung von Amts-, Betriebs- und Geschäftsausstattung			
3316	Einzahlungen aus der Veräußerung von Kulturgütern			
3317	Einzahlungen aus der Veräußerung von Beteiligungen			
3318	Einzahlungen aus der Veräußerung von kofinanzierten Schutzbauten			
332	Einzahlungen aus der Rückzahlung von Darlehen sowie gewährten Vorschüssen	0,00	0,00	0,00
3321	Einzahlungen aus Darlehen an Träger des öffentlichen Rechts			
3322	Einzahlungen aus Darlehen an Beteiligungen			
3323	Einzahlungen aus Darlehen an Unternehmen und Haushalte			
3325	Einzahlungen aus Vorschüssen und Anzahlungen			
333	Einzahlungen aus Kapitaltransfers	5.936,18	13.100,00	-7.163,82
3331	Kapitaltransferzahlungen von Trägern des öffentlichen Rechts		7.200,00	-7.200,00
3332	Kapitaltransferzahlungen von Beteiligungen			
3333	Kapitaltransferzahlungen von Unternehmen			
3334	Kapitaltransferzahlungen von Haushalten und Organisationen ohne Erwerbscharakter	5.936,18	5.900,00	36,18
3335	Kapitaltransferzahlungen vom Ausland			

Wirtschaftsförderung (Gruppe 7)

MVAG	Mittelverwendungs- und aufbringungsgruppen (1. und 2. Ebene)	RA 2025	VA 2025	RA - VA
33	Summe Einzahlungen investive Gebarung	5.936,18	13.100,00	-7.163,82
341	Auszahlungen aus der Investitionstätigkeit	36.307,40	50.400,00	-14.092,60
3411	Auszahlungen für den Erwerb von immateriellem Vermögen			
3412	Auszahlungen für den Erwerb von Grundstücken und Grundstückseinrichtungen	36.307,40	50.400,00	-14.092,60
3413	Auszahlungen für den Erwerb von Gebäuden und Bauten			
3414	Auszahlungen für den Erwerb von technischen Anlagen, Fahrzeugen und Maschinen			
3415	Auszahlungen für den Erwerb von Amts-, Betriebs- und Geschäftsausstattung			
3416	Auszahlungen für den Erwerb von Kulturgütern			
3417	Auszahlungen für den Erwerb von Beteiligungen			
3418	Auszahlungen für den Erwerb von kofinanzierten Schutzbauten			
342	Auszahlungen aus der Gewährung von Darlehen sowie gewährten Vorschüssen	0,00	0,00	0,00
3421	Auszahlungen von Darlehen an Träger des öffentlichen Rechts			
3422	Auszahlungen von Darlehen an Beteiligungen			
3423	Auszahlungen von Darlehen an Unternehmen und Haushalte			
3425	Auszahlungen von Vorschüssen und Anzahlungen			
343	Auszahlungen aus Kapitaltransfers	0,00	0,00	0,00
3431	Kapitaltransferzahlungen an Träger des öffentlichen Rechts			
3432	Kapitaltransferzahlungen an Beteiligungen			
3433	Kapitaltransferzahlungen an Unternehmen (Finanzunternehmen)			
3434	Kapitaltransferzahlungen an Haushalte und Organisationen ohne Erwerbscharakter			
3435	Kapitaltransferzahlungen an das Ausland			
34	Summe Auszahlungen investive Gebarung	36.307,40	50.400,00	-14.092,60
SA2	Saldo (2) Geldfluss aus der investiven Gebarung (33 – 34)	-30.371,22	-37.300,00	6.928,78
SA3	Saldo (3) Nettofinanzierungssaldo (Saldo 1 + Saldo 2)	-131.264,53	-148.700,00	17.435,47
351	Einzahlungen aus der Aufnahme von Finanzschulden	0,00	0,00	0,00
3511	Einzahlungen aus empfangenen Darlehen von öffentlichen Körperschaften und Rechtsträgern			
3512	Einzahlungen aus empfangenen Darlehen von Beteiligungen			
3513	Einzahlungen aus empfangenen Darlehen von Unternehmen und privaten Haushalten			
3514	Einzahlungen aus Finanzschulden (Finanzunternehmen)			
3515	Einzahlungen aus Aufnahmen von Leasingverbindlichkeiten			
353	Einzahlungen infolge eines Kapitaltausches bei derivativen Finanzinstrumenten mit Grundgeschäft	0,00	0,00	0,00
3530	Einzahlungen infolge eines Kapitaltausches bei derivativen Finanzinstrumenten mit Grundgeschäft			

Wirtschaftsförderung (Gruppe 7)

MVAG	Mittelverwendungs- und aufbringungsgruppen (1. und 2. Ebene)	RA 2025	VA 2025	RA - VA
355	Einzahlungen aus dem Abgang von Finanzinstrumenten	0,00	0,00	0,00
3550	Einzahlungen aus dem Abgang von Finanzinstrumenten			
35	Summe Einzahlungen aus der Finanzierungstätigkeit	0,00	0,00	0,00
361	Auszahlungen aus der Tilgung von Finanzschulden	4.790,02	4.800,00	-9,98
3611	Auszahlungen aus empfangenen Darlehen von öffentlichen Körperschaften und Rechtsträgern			
3612	Auszahlungen aus empfangenen Darlehen von Beteiligungen			
3613	Auszahlungen aus empfangenen Darlehen von Unternehmen und privaten Haushalten			
3614	Auszahlungen aus Finanzschulden	4.790,02	4.800,00	-9,98
3615	Auszahlungen aus Rückzahlungen von Leasingverbindlichkeiten			
363	Auszahlungen infolge eines Kapitaltausches bei derivativen Finanzinstrumenten mit Grundgeschäft	0,00	0,00	0,00
3630	Auszahlungen infolge eines Kapitaltausches bei derivativen Finanzinstrumenten mit Grundgeschäft			
365	Auszahlungen für den Erwerb von Finanzinstrumenten	0,00	0,00	0,00
3650	Auszahlungen für den Erwerb von Finanzinstrumenten			
36	Summe Auszahlungen aus der Finanzierungstätigkeit	4.790,02	4.800,00	-9,98
SA4	Saldo (4) Geldfluss aus der Finanzierungstätigkeit (35 – 36)	-4.790,02	-4.800,00	9,98
SA5	Saldo (5) Geldfluss aus der voranschlagswirksamen Gebarung (Saldo 3 + Saldo 4)	-136.054,55	-153.500,00	17.445,45

Dienstleistungen (Gruppe 8)

MVAG	Mittelverwendungs- und aufbringungsgruppen (1. und 2. Ebene)	RA 2025	VA 2025	RA - VA
311	Einzahlungen aus operativer Verwaltungstätigkeit	1.416.692,46	1.549.100,00	-132.407,54
3111	Einzahlungen aus eigenen Abgaben			
3112	Einzahlungen aus Ertragsanteilen			
3113	Einzahlungen aus Gebühren	940.276,91	1.005.700,00	-65.423,09
3114	Einzahlungen aus Leistungen	431.440,19	496.900,00	-65.459,81
3115	Einzahlungen aus Besitz und wirtschaftlicher Tätigkeit	44.044,36	44.400,00	-355,64
3116	Einzahlungen aus Veräußerung von geringwertigen Wirtschaftsgütern (GWG) und sonstige Einzahlungen	931,00	2.100,00	-1.169,00
312	Einzahlungen aus Transfers	35.103,58	35.900,00	-796,42
3121	Transferzahlungen von Trägern des öffentlichen Rechts	33.182,99	35.400,00	-2.217,01
3122	Transferzahlungen von Beteiligten			
3123	Transferzahlungen von Unternehmen (inkl. Finanzunternehmen)			
3124	Transferzahlungen von Haushalten und Organisationen ohne Erwerbscharakter	1.920,59	500,00	1.420,59
3125	Transferzahlungen vom Ausland			
3126	Investitions- und Tilgungszuschüsse zwischen Unternehmungen und Betrieben der Gebietskörperschaft und der Gebietskörperschaft			
313	Einzahlungen aus Finanzerträgen	0,00	0,00	0,00
3131	Einzahlungen aus Zinserträgen			
3132	Einzahlungen aus Zinsen aus derivativen Finanzinstrumenten mit und ohne Grundgeschäft			
3133	Einzahlungen aus Gewinnentnahmen von marktbestimmten Betrieben			
3134	Sonstige Einzahlungen aus Finanzerträgen			
3135	Einzahlungen aus Dividenden/Gewinnausschüttungen			
31	Summe Einzahlungen operative Gebarung	1.451.796,04	1.585.000,00	-133.203,96
321	Auszahlungen aus Personalaufwand	465.414,23	494.000,00	-28.585,77
3211	Auszahlungen für Personalaufwand (Bezüge, Nebengebühren, und Mehrleistungsvergütungen)	361.357,37	384.000,00	-22.642,63
3212	Auszahlungen für gesetzliche und freiwillige Sozialaufwendungen	104.056,86	110.000,00	-5.943,14
3213	Auszahlungen aus sonstigem Personalaufwand			
322	Auszahlungen aus Sachaufwand	583.589,45	656.500,00	-72.910,55
3221	Auszahlungen für Verbrauchs- und Verbrauchsgüter, Handelswaren	27.413,32	43.800,00	-16.386,68
3222	Auszahlungen für Verwaltungs- und Betriebsaufwand	108.028,91	103.400,00	4.628,91
3223	Auszahlungen für Leasing- und Mietaufwand	3.440,05	4.500,00	-1.059,95
3224	Auszahlungen für Instandhaltung	99.674,94	132.800,00	-33.125,06
3225	Sonstige Auszahlungen aus Sachaufwand	345.032,23	372.000,00	-26.967,77
3226	Auszahlungen aus der Inanspruchnahme von Haftungen			
323	Auszahlungen aus Transfers	314.500,00	314.600,00	-100,00
3231	Transferzahlungen an Träger des öffentlichen Rechts			

Dienstleistungen (Gruppe 8)

MVAG	Mittelverwendungs- und aufbringungsgruppen (1. und 2. Ebene)	RA 2025	VA 2025	RA - VA
3232	Transferzahlungen an Beteiligungen			
3233	Transferzahlungen an Unternehmen (inkl. Finanzunternehmen)	314.500,00	314.600,00	-100,00
3234	Transferzahlungen an Haushalte und Organisationen ohne Erwerbscharakter			
3235	Transferzahlungen an das Ausland			
3236	Investitions- und Tilgungszuschüsse zwischen Unternehmungen und Betrieben der Gebietskörperschaft und der Gebietskörperschaft			
324	Auszahlungen aus Finanzaufwand	60.179,03	72.400,00	-12.220,97
3241	Auszahlungen für Zinsen	60.028,26	72.300,00	-12.271,74
3242	Auszahlungen für Zinsen aus derivativen Finanzinstrumenten mit und ohne Grundgeschäft			
3243	Auszahlungen aus Gewinnentnahmen von marktbestimmten Betrieben			
3244	Sonstige Auszahlungen aus Finanzaufwendungen	150,77	100,00	50,77
32	Summe Auszahlungen operative Gebarung	1.423.682,71	1.537.500,00	-113.817,29
SA1	Saldo (1) Geldfluss aus der operativen Gebarung (31 – 32)	28.113,33	47.500,00	-19.386,67
331	Einzahlungen aus der Investitionstätigkeit	0,00	0,00	0,00
3311	Einzahlungen aus der Veräußerung von immateriellem Vermögen			
3312	Einzahlungen aus der Veräußerung von Grundstücken und Grundstückeinrichtungen			
3313	Einzahlungen aus der Veräußerung von Gebäuden und Bauten			
3314	Einzahlungen aus der Veräußerung von technischen Anlagen, Fahrzeugen und Maschinen			
3315	Einzahlungen aus der Veräußerung von Amts-, Betriebs- und Geschäftsausstattung			
3316	Einzahlungen aus der Veräußerung von Kulturgütern			
3317	Einzahlungen aus der Veräußerung von Beteiligungen			
3318	Einzahlungen aus der Veräußerung von kofinanzierten Schutzbauten			
332	Einzahlungen aus der Rückzahlung von Darlehen sowie gewährten Vorschüssen	0,00	0,00	0,00
3321	Einzahlungen aus Darlehen an Träger des öffentlichen Rechts			
3322	Einzahlungen aus Darlehen an Beteiligungen			
3323	Einzahlungen aus Darlehen an Unternehmen und Haushalte			
3325	Einzahlungen aus Vorschüssen und Anzahlungen			
333	Einzahlungen aus Kapitaltransfers	41.705,38	35.600,00	6.105,38
3331	Kapitaltransferzahlungen von Trägern des öffentlichen Rechts	17.656,68	18.600,00	-943,32
3332	Kapitaltransferzahlungen von Beteiligungen			
3333	Kapitaltransferzahlungen von Unternehmen			
3334	Kapitaltransferzahlungen von Haushalten und Organisationen ohne Erwerbscharakter	24.048,70	17.000,00	7.048,70
3335	Kapitaltransferzahlungen vom Ausland			

Dienstleistungen (Gruppe 8)

MVAG	Mittelverwendungs- und aufbringungsgruppen (1. und 2. Ebene)	RA 2025	VA 2025	RA - VA
33	Summe Einzahlungen investive Gebarung	41.705,38	35.600,00	6.105,38
341	Auszahlungen aus der Investitionstätigkeit	524.220,54	439.000,00	85.220,54
3411	Auszahlungen für den Erwerb von immateriellem Vermögen	59.409,26	88.800,00	-29.390,74
3412	Auszahlungen für den Erwerb von Grundstücken und Grundstückseinrichtungen	464.811,28	344.200,00	120.611,28
3413	Auszahlungen für den Erwerb von Gebäuden und Bauten			
3414	Auszahlungen für den Erwerb von technischen Anlagen, Fahrzeugen und Maschinen		6.000,00	-6.000,00
3415	Auszahlungen für den Erwerb von Amts-, Betriebs- und Geschäftsausstattung			
3416	Auszahlungen für den Erwerb von Kulturgütern			
3417	Auszahlungen für den Erwerb von Beteiligungen			
3418	Auszahlungen für den Erwerb von kofinanzierten Schutzbauten			
342	Auszahlungen aus der Gewährung von Darlehen sowie gewährten Vorschüssen	0,00	0,00	0,00
3421	Auszahlungen von Darlehen an Träger des öffentlichen Rechts			
3422	Auszahlungen von Darlehen an Beteiligungen			
3423	Auszahlungen von Darlehen an Unternehmen und Haushalte			
3425	Auszahlungen von Vorschüssen und Anzahlungen			
343	Auszahlungen aus Kapitaltransfers	0,00	0,00	0,00
3431	Kapitaltransferzahlungen an Träger des öffentlichen Rechts			
3432	Kapitaltransferzahlungen an Beteiligungen			
3433	Kapitaltransferzahlungen an Unternehmen (Finanzunternehmen)			
3434	Kapitaltransferzahlungen an Haushalte und Organisationen ohne Erwerbscharakter			
3435	Kapitaltransferzahlungen an das Ausland			
34	Summe Auszahlungen investive Gebarung	524.220,54	439.000,00	85.220,54
SA2	Saldo (2) Geldfluss aus der investiven Gebarung (33 – 34)	-482.515,16	-403.400,00	-79.115,16
SA3	Saldo (3) Nettofinanzierungssaldo (Saldo 1 + Saldo 2)	-454.401,83	-355.900,00	-98.501,83
351	Einzahlungen aus der Aufnahme von Finanzschulden	516.000,00	516.000,00	0,00
3511	Einzahlungen aus empfangenen Darlehen von öffentlichen Körperschaften und Rechtsträgern			
3512	Einzahlungen aus empfangenen Darlehen von Beteiligungen			
3513	Einzahlungen aus empfangenen Darlehen von Unternehmen und privaten Haushalten			
3514	Einzahlungen aus Finanzschulden (Finanzunternehmen)	516.000,00	516.000,00	
3515	Einzahlungen aus Aufnahmen von Leasingverbindlichkeiten			
353	Einzahlungen infolge eines Kapitaltausches bei derivativen Finanzinstrumenten mit Grundgeschäft	0,00	0,00	0,00
3530	Einzahlungen infolge eines Kapitaltausches bei derivativen Finanzinstrumenten mit Grundgeschäft			

Dienstleistungen (Gruppe 8)

MVAG	Mittelverwendungs- und aufbringungsgruppen (1. und 2. Ebene)	RA 2025	VA 2025	RA - VA
355	Einzahlungen aus dem Abgang von Finanzinstrumenten	0,00	0,00	0,00
3550	Einzahlungen aus dem Abgang von Finanzinstrumenten			
35	Summe Einzahlungen aus der Finanzierungstätigkeit	516.000,00	516.000,00	0,00
361	Auszahlungen aus der Tilgung von Finanzschulden	244.041,68	233.700,00	10.341,68
3611	Auszahlungen aus empfangenen Darlehen von öffentlichen Körperschaften und Rechtsträgern	59.328,59	59.400,00	-71,41
3612	Auszahlungen aus empfangenen Darlehen von Beteiligungen			
3613	Auszahlungen aus empfangenen Darlehen von Unternehmen und privaten Haushalten			
3614	Auszahlungen aus Finanzschulden	184.713,09	174.300,00	10.413,09
3615	Auszahlungen aus Rückzahlungen von Leasingverbindlichkeiten			
363	Auszahlungen infolge eines Kapitaltausches bei derivativen Finanzinstrumenten mit Grundgeschäft	0,00	0,00	0,00
3630	Auszahlungen infolge eines Kapitaltausches bei derivativen Finanzinstrumenten mit Grundgeschäft			
365	Auszahlungen für den Erwerb von Finanzinstrumenten	0,00	0,00	0,00
3650	Auszahlungen für den Erwerb von Finanzinstrumenten			
36	Summe Auszahlungen aus der Finanzierungstätigkeit	244.041,68	233.700,00	10.341,68
SA4	Saldo (4) Geldfluss aus der Finanzierungstätigkeit (35 – 36)	271.958,32	282.300,00	-10.341,68
SA5	Saldo (5) Geldfluss aus der voranschlagswirksamen Gebarung (Saldo 3 + Saldo 4)	-182.443,51	-73.600,00	-108.843,51

Finanzwirtschaft (Gruppe 9)

MVAG	Mittelverwendungs- und aufbringungsgruppen (1. und 2. Ebene)	RA 2025	VA 2025	RA - VA
311	Einzahlungen aus operativer Verwaltungstätigkeit	2.156.812,47	2.123.600,00	33.212,47
3111	Einzahlungen aus eigenen Abgaben	690.069,75	672.600,00	17.469,75
3112	Einzahlungen aus Ertragsanteilen	1.465.702,28	1.441.000,00	24.702,28
3113	Einzahlungen aus Gebühren			
3114	Einzahlungen aus Leistungen			
3115	Einzahlungen aus Besitz und wirtschaftlicher Tätigkeit			
3116	Einzahlungen aus Veräußerung von geringwertigen Wirtschaftsgütern (GWG) und sonstige Einzahlungen	1.040,44	10.000,00	-8.959,56
312	Einzahlungen aus Transfers	558.610,50	725.900,00	-167.289,50
3121	Transferzahlungen von Trägern des öffentlichen Rechts	558.610,50	725.900,00	-167.289,50
3122	Transferzahlungen von Beteiligten			
3123	Transferzahlungen von Unternehmen (inkl. Finanzunternehmen)			
3124	Transferzahlungen von Haushalten und Organisationen ohne Erwerbscharakter			
3125	Transferzahlungen vom Ausland			
3126	Investitions- und Tilgungszuschüsse zwischen Unternehmungen und Betrieben der Gebietskörperschaft und der Gebietskörperschaft			
313	Einzahlungen aus Finanzerträgen	304,84	2.000,00	-1.695,16
3131	Einzahlungen aus Zinserträgen	304,84	2.000,00	-1.695,16
3132	Einzahlungen aus Zinsen aus derivativen Finanzinstrumenten mit und ohne Grundgeschäft			
3133	Einzahlungen aus Gewinnentnahmen von marktbestimmten Betrieben			
3134	Sonstige Einzahlungen aus Finanzerträgen			
3135	Einzahlungen aus Dividenden/Gewinnausschüttungen			
31	Summe Einzahlungen operative Gebarung	2.715.727,81	2.851.500,00	-135.772,19
321	Auszahlungen aus Personalaufwand	0,00	0,00	0,00
3211	Auszahlungen für Personalaufwand (Bezüge, Nebengebühren, und Mehrleistungsvergütungen)			
3212	Auszahlungen für gesetzliche und freiwillige Sozialaufwendungen			
3213	Auszahlungen aus sonstigem Personalaufwand			
322	Auszahlungen aus Sachaufwand	85,23	1.000,00	-914,77
3221	Auszahlungen für Gebrauchs- und Verbrauchsgüter, Handelswaren			
3222	Auszahlungen für Verwaltungs- und Betriebsaufwand			
3223	Auszahlungen für Leasing- und Mietaufwand			
3224	Auszahlungen für Instandhaltung			
3225	Sonstige Auszahlungen aus Sachaufwand	85,23	1.000,00	-914,77
3226	Auszahlungen aus der Inanspruchnahme von Haftungen			
323	Auszahlungen aus Transfers	12.166,08	12.000,00	166,08
3231	Transferzahlungen an Träger des öffentlichen Rechts	12.166,08	12.000,00	166,08

Finanzwirtschaft (Gruppe 9)

MVAG	Mittelverwendungs- und aufbringungsgruppen (1. und 2. Ebene)	RA 2025	VA 2025	RA - VA
3232	Transferzahlungen an Beteiligungen			
3233	Transferzahlungen an Unternehmen (inkl. Finanzunternehmen)			
3234	Transferzahlungen an Haushalte und Organisationen ohne Erwerbscharakter			
3235	Transferzahlungen an das Ausland			
3236	Investitions- und Tilgungszuschüsse zwischen Unternehmungen und Betrieben der Gebietskörperschaft und der Gebietskörperschaft			
324	Auszahlungen aus Finanzaufwand	18.866,80	21.000,00	-2.133,20
3241	Auszahlungen für Zinsen	16.348,61	15.000,00	1.348,61
3242	Auszahlungen für Zinsen aus derivativen Finanzinstrumenten mit und ohne Grundgeschäft			
3243	Auszahlungen aus Gewinnentnahmen von marktbestimmten Betrieben			
3244	Sonstige Auszahlungen aus Finanzaufwendungen	2.518,19	6.000,00	-3.481,81
32	Summe Auszahlungen operative Gebarung	31.118,11	34.000,00	-2.881,89
SA1	Saldo (1) Geldfluss aus der operativen Gebarung (31 – 32)	2.684.609,70	2.817.500,00	-132.890,30
331	Einzahlungen aus der Investitionstätigkeit	0,00	0,00	0,00
3311	Einzahlungen aus der Veräußerung von immateriellem Vermögen			
3312	Einzahlungen aus der Veräußerung von Grundstücken und Grundstückeinrichtungen			
3313	Einzahlungen aus der Veräußerung von Gebäuden und Bauten			
3314	Einzahlungen aus der Veräußerung von technischen Anlagen, Fahrzeugen und Maschinen			
3315	Einzahlungen aus der Veräußerung von Amts-, Betriebs- und Geschäftsausstattung			
3316	Einzahlungen aus der Veräußerung von Kulturgütern			
3317	Einzahlungen aus der Veräußerung von Beteiligungen			
3318	Einzahlungen aus der Veräußerung von kofinanzierten Schutzbauten			
332	Einzahlungen aus der Rückzahlung von Darlehen sowie gewährten Vorschüssen	0,00	0,00	0,00
3321	Einzahlungen aus Darlehen an Träger des öffentlichen Rechts			
3322	Einzahlungen aus Darlehen an Beteiligungen			
3323	Einzahlungen aus Darlehen an Unternehmen und Haushalte			
3325	Einzahlungen aus Vorschüssen und Anzahlungen			
333	Einzahlungen aus Kapitaltransfers	0,00	0,00	0,00
3331	Kapitaltransferzahlungen von Trägern des öffentlichen Rechts			
3332	Kapitaltransferzahlungen von Beteiligungen			
3333	Kapitaltransferzahlungen von Unternehmen			
3334	Kapitaltransferzahlungen von Haushalten und Organisationen ohne Erwerbscharakter			
3335	Kapitaltransferzahlungen vom Ausland			

Finanzwirtschaft (Gruppe 9)

MVAG	Mittelverwendungs- und aufbringungsgruppen (1. und 2. Ebene)	RA 2025	VA 2025	RA - VA
33	Summe Einzahlungen investive Gebarung	0,00	0,00	0,00
341	Auszahlungen aus der Investitionstätigkeit	0,00	0,00	0,00
3411	Auszahlungen für den Erwerb von immateriellem Vermögen			
3412	Auszahlungen für den Erwerb von Grundstücken und Grundstückseinrichtungen			
3413	Auszahlungen für den Erwerb von Gebäuden und Bauten			
3414	Auszahlungen für den Erwerb von technischen Anlagen, Fahrzeugen und Maschinen			
3415	Auszahlungen für den Erwerb von Amts-, Betriebs- und Geschäftsausstattung			
3416	Auszahlungen für den Erwerb von Kulturgütern			
3417	Auszahlungen für den Erwerb von Beteiligungen			
3418	Auszahlungen für den Erwerb von kofinanzierten Schutzbauten			
342	Auszahlungen aus der Gewährung von Darlehen sowie gewährten Vorschüssen	0,00	0,00	0,00
3421	Auszahlungen von Darlehen an Träger des öffentlichen Rechts			
3422	Auszahlungen von Darlehen an Beteiligungen			
3423	Auszahlungen von Darlehen an Unternehmen und Haushalte			
3425	Auszahlungen von Vorschüssen und Anzahlungen			
343	Auszahlungen aus Kapitaltransfers	0,00	0,00	0,00
3431	Kapitaltransferzahlungen an Träger des öffentlichen Rechts			
3432	Kapitaltransferzahlungen an Beteiligungen			
3433	Kapitaltransferzahlungen an Unternehmen (Finanzunternehmen)			
3434	Kapitaltransferzahlungen an Haushalte und Organisationen ohne Erwerbscharakter			
3435	Kapitaltransferzahlungen an das Ausland			
34	Summe Auszahlungen investive Gebarung	0,00	0,00	0,00
SA2	Saldo (2) Geldfluss aus der investiven Gebarung (33 – 34)	0,00	0,00	0,00
SA3	Saldo (3) Nettofinanzierungssaldo (Saldo 1 + Saldo 2)	2.684.609,70	2.817.500,00	-132.890,30
351	Einzahlungen aus der Aufnahme von Finanzschulden	0,00	0,00	0,00
3511	Einzahlungen aus empfangenen Darlehen von öffentlichen Körperschaften und Rechtsträgern			
3512	Einzahlungen aus empfangenen Darlehen von Beteiligungen			
3513	Einzahlungen aus empfangenen Darlehen von Unternehmen und privaten Haushalten			
3514	Einzahlungen aus Finanzschulden (Finanzunternehmen)			
3515	Einzahlungen aus Aufnahmen von Leasingverbindlichkeiten			
353	Einzahlungen infolge eines Kapitaltausches bei derivativen Finanzinstrumenten mit Grundgeschäft	0,00	0,00	0,00
3530	Einzahlungen infolge eines Kapitaltausches bei derivativen Finanzinstrumenten mit Grundgeschäft			

Finanzwirtschaft (Gruppe 9)

MVAG	Mittelverwendungs- und aufbringungsgruppen (1. und 2. Ebene)	RA 2025	VA 2025	RA - VA
355	Einzahlungen aus dem Abgang von Finanzinstrumenten	0,00	0,00	0,00
3550	Einzahlungen aus dem Abgang von Finanzinstrumenten			
35	Summe Einzahlungen aus der Finanzierungstätigkeit	0,00	0,00	0,00
361	Auszahlungen aus der Tilgung von Finanzschulden	0,00	0,00	0,00
3611	Auszahlungen aus empfangenen Darlehen von öffentlichen Körperschaften und Rechtsträgern			
3612	Auszahlungen aus empfangenen Darlehen von Beteiligungen			
3613	Auszahlungen aus empfangenen Darlehen von Unternehmen und privaten Haushalten			
3614	Auszahlungen aus Finanzschulden			
3615	Auszahlungen aus Rückzahlungen von Leasingverbindlichkeiten			
363	Auszahlungen infolge eines Kapitaltausches bei derivativen Finanzinstrumenten mit Grundgeschäft	0,00	0,00	0,00
3630	Auszahlungen infolge eines Kapitaltausches bei derivativen Finanzinstrumenten mit Grundgeschäft			
365	Auszahlungen für den Erwerb von Finanzinstrumenten	0,00	0,00	0,00
3650	Auszahlungen für den Erwerb von Finanzinstrumenten			
36	Summe Auszahlungen aus der Finanzierungstätigkeit	0,00	0,00	0,00
SA4	Saldo (4) Geldfluss aus der Finanzierungstätigkeit (35 – 36)	0,00	0,00	0,00
SA5	Saldo (5) Geldfluss aus der voranschlagswirksamen Gebarung (Saldo 3 + Saldo 4)	2.684.609,70	2.817.500,00	-132.890,30

Vermögenshaushalt (Anlage 1c)

AKTIVA		Code	Endbestand 31.12.2024	Endbestand 31.12.2025	Veränderung
A	Langfristiges Vermögen	10	16.012.485,77	16.327.971,35	315.485,58
A.I	Immaterielle Vermögenswerte	101	257.830,35	337.187,36	79.357,01
A.I.1	Immaterielle Vermögenswerte	1010	257.830,35	337.187,36	79.357,01
A.II	Sachanlagen	102	15.535.225,33	15.768.519,88	233.294,55
A.II.1	Grundstücke, Grundstückseinrichtungen und Infrastruktur	1021	8.190.379,17	8.465.734,08	275.354,91
A.II.2	Gebäude und Bauten	1022	1.081.249,62	971.746,81	-109.502,81
A.II.3	Wasser- und Abwasserbauten und -anlagen	1023	4.846.543,12	4.935.728,88	89.185,76
A.II.4	Sonderanlagen	1024	226.106,94	243.582,76	17.475,82
A.II.5	Technische Anlagen, Fahrzeuge und Maschinen	1025	937.396,45	930.109,52	-7.286,93
A.II.6	Amts-, Betriebs- und Geschäftsausstattung	1026	132.739,83	100.807,63	-31.932,20
A.II.7	Kulturgüter	1027	120.810,20	120.810,20	0,00
A.II.8	Geleistete Anzahlungen für Anlagen und Anlagen in Bau	1028	0,00	0,00	0,00
A.II.9	Kofinanzierte Schutzbauten	1029	0,00	0,00	0,00
A.III	Aktive Finanzinstrumente/Langfristiges Finanzvermögen	103	0,00	0,00	0,00
A.III.1	Bis zur Endfälligkeit gehaltene Finanzinstrumente	1031	0,00	0,00	0,00
A.III.2	Zur Veräußerung verfügbare Finanzinstrumente	1032	0,00	0,00	0,00
A.III.3	Partizipations- und Hybridkapital	1033	0,00	0,00	0,00
A.III.4	Derivative Finanzinstrumente ohne Grundgeschäft	1034	0,00	0,00	0,00
A.IV	Beteiligungen	104	72.414,29	71.203,71	-1.210,58
A.IV.1	Beteiligungen an verbundenen Unternehmen	1041	0,00	0,00	0,00
A.IV.2	Beteiligungen an assoziierten Unternehmen	1042	0,00	0,00	0,00
A.IV.3	Sonstige Beteiligungen	1043	72.414,29	71.203,71	-1.210,58
A.IV.4	Verwaltete Einrichtungen, die der Kontrolle unterliegen	1044	0,00	0,00	0,00
A.V	Langfristige Forderungen	106	147.015,80	151.060,40	4.044,60
A.V.1	Langfristige Forderungen aus Lieferungen und Leistungen	1061	147.015,80	151.060,40	4.044,60
A.V.2	Langfristige Forderungen aus gewährten Darlehen	1062	0,00	0,00	0,00
A.V.3	Sonstige langfristige Forderungen	1063	0,00	0,00	0,00

AKTIVA		Code	Endbestand 31.12.2024	Endbestand 31.12.2025	Veränderung
B	Kurzfristiges Vermögen	11	-44.503,51	-233.106,54	-188.603,03
B.I	Kurzfristige Forderungen	113	98.936,99	121.859,57	22.922,58
B.I.1	Kurzfristige Forderungen aus Lieferungen und Leistungen	1131	3.389,45	5.708,56	2.319,11
B.I.2	Kurzfristige Forderungen aus Abgaben	1132	58.142,05	45.718,73	-12.423,32
B.I.3	Sonstige kurzfristige Forderungen	1133	0,00	0,00	0,00
B.I.4	Sonstige kurzfristige Forderungen (nicht voranschlagswirksame Gebarung)	1134	37.405,49	70.432,28	33.026,79
B.II	Vorräte	114	0,00	0,00	0,00
B.II.1	Vorräte	1141	0,00	0,00	0,00
B.II.2	Gegebene Anzahlungen auf Vorräte	1142	0,00	0,00	0,00
B.III	Liquide Mittel	115	-143.440,50	-354.966,11	-211.525,61
B.III.1	Kassa, Bankguthaben, Schecks	1151	-238.945,63	-448.901,87	-209.956,24
B.III.2	Zahlungsmittelreserven	1152	95.505,13	93.935,76	-1.569,37
B.IV	Aktive Finanzinstrumente/Kurzfristiges Finanzvermögen	116	0,00	0,00	0,00
B.IV.1	Aktive Finanzinstrumente/Kurzfristiges Finanzvermögen	1160	0,00	0,00	0,00
B.V	Aktive Rechnungsabgrenzung	117	0,00	0,00	0,00
B.V.1	Aktive Rechnungsabgrenzung	1170	0,00	0,00	0,00
Summe Aktiva (10 + 11)			15.967.982,26	16.094.864,81	126.882,55

PASSIVA		Code	Endbestand 31.12.2024	Endbestand 31.12.2025	Veränderung
C	Nettovermögen (Ausgleichsposten)	12	7.403.814,24	7.540.586,96	136.772,72
C.I	Saldo der Eröffnungsbilanz	121	3.677.973,93	3.677.973,93	0,00
C.I.1	Saldo der Eröffnungsbilanz	1210	3.677.973,93	3.677.973,93	0,00
C.II	Kumuliertes Nettoergebnis	122	529.294,01	614.459,78	85.165,77
C.II.1	Kumuliertes Nettoergebnis	1220	529.294,01	614.459,78	85.165,77
C.III	Haushaltsrücklagen	123	3.187.388,53	3.240.206,06	52.817,53
C.III.1	Haushaltsrücklagen	1230	3.187.388,53	3.240.206,06	52.817,53
C.IV	Neubewertungsrücklagen	124	9.157,77	7.947,19	-1.210,58
C.IV.1	Neubewertungsrücklagen	1240	9.157,77	7.947,19	-1.210,58
C.V	Fremdwährungsumrechnungsrücklagen	125	0,00	0,00	0,00
C.V.1	Fremdwährungsumrechnungsrücklagen	1250	0,00	0,00	0,00
D	Sonderposten Investitionszuschüsse (Kapitaltransfers)	13	2.824.505,81	3.022.937,10	198.431,29
D.I	Investitionszuschüsse	131	2.824.505,81	3.022.937,10	198.431,29
D.I.1	Investitionszuschüsse von Trägern öffentlichen Rechts	1311	1.876.844,34	2.026.100,43	149.256,09
D.I.2	Investitionszuschüsse von Beteiligungen	1312	0,00	0,00	0,00
D.I.3	Investitionszuschüsse von Übrigen	1313	947.661,47	996.836,67	49.175,20
E	Langfristige Fremdmittel	14	4.702.661,76	5.268.382,38	565.720,62
E.I	Langfristige Finanzschulden, netto	141	4.507.528,03	5.027.399,54	519.871,51
E.I.1	Langfristige Finanzschulden	1411	4.507.528,03	5.027.399,54	519.871,51
E.I.2	Langfristige Forderungen aus derivativen Finanzinstrumenten mit Grundgeschäft	1412	0,00	0,00	0,00
E.I.3	Langfristige Verbindlichkeiten aus derivativen Finanzinstrumenten mit Grundgeschäft	1413	0,00	0,00	0,00
E.II	Langfristige Verbindlichkeiten	142	0,00	0,00	0,00
E.II.1	Langfristige Verbindlichkeiten aus Lieferungen und Leistungen	1421	0,00	0,00	0,00
E.II.2	Leasingverbindlichkeiten	1422	0,00	0,00	0,00
E.II.3	Sonstige langfristige Verbindlichkeiten	1423	0,00	0,00	0,00

PASSIVA		Code	Endbestand 31.12.2024	Endbestand 31.12.2025	Veränderung
E.III	Langfristige Rückstellungen	143	195.133,73	240.982,84	45.849,11
E.III.1	Rückstellungen für Abfertigungen	1431	144.209,37	158.019,02	13.809,65
E.III.2	Rückstellungen für Jubiläumszuwendungen	1432	50.924,36	82.963,82	32.039,46
E.III.3	Rückstellungen für Haftungen	1433	0,00	0,00	0,00
E.III.4	Rückstellungen für Sanierungen von Altlasten	1434	0,00	0,00	0,00
E.III.5	Rückstellungen für Pensionen	1435	0,00	0,00	0,00
E.III.6	Sonstige langfristige Rückstellungen	1436	0,00	0,00	0,00
F	Kurzfristige Fremdmittel	15	1.037.000,45	262.958,37	-774.042,08
F.I	Kurzfristige Finanzschulden, netto	151	0,00	0,00	0,00
F.I.1	Kurzfristige Finanzschulden	1511	0,00	0,00	0,00
F.I.2	Kurzfristige Forderungen aus derivativen Finanzinstrumenten mit Grundgeschäft	1512	0,00	0,00	0,00
F.I.3	Kurzfristige Verbindlichkeiten aus derivativen Finanzinstrumenten mit Grundgeschäft	1513	0,00	0,00	0,00
F.II	Kurzfristige Verbindlichkeiten	152	1.037.000,45	262.958,37	-774.042,08
F.II.1	Kurzfristige Verbindlichkeiten aus Lieferungen und Leistungen	1521	1.005.351,26	219.434,77	-785.916,49
F.II.2	Kurzfristige Verbindlichkeiten aus Abgaben	1522	0,00	0,00	0,00
F.II.3	Sonstige kurzfristige Verbindlichkeiten	1523	0,00	0,00	0,00
F.II.4	Sonstige kurzfristige Verbindlichkeiten (nicht voranschlagswirksame Gebarung)	1524	31.649,19	43.523,60	11.874,41
F.III	Kurzfristige Rückstellungen	153	0,00	0,00	0,00
F.III.1	Rückstellungen für Prozesskosten	1531	0,00	0,00	0,00
F.III.2	Rückstellungen für ausstehende Rechnungen	1532	0,00	0,00	0,00
F.III.3	Rückstellungen für nicht konsumierte Urlaube	1533	0,00	0,00	0,00
F.III.4	Sonstige kurzfristige Rückstellungen	1534	0,00	0,00	0,00
F.IV	Passive Rechnungsabgrenzung	154	0,00	0,00	0,00
F.IV.1	Passive Rechnungsabgrenzung	1540	0,00	0,00	0,00
Summe Passiva (12 + 13 + 14 + 15)			15.967.982,26	16.094.864,81	126.882,55

Nettovermögensveränderungsrechnung (Anlage 1d)

Nettovermögensveränderungsrechnung	Saldo der Eröffnungsbilanz	Kumuliertes Nettoergebnis	Haushalts-rücklagen	Neubewertungs-rücklagen	Fremdwährungs-umrechnungs-rücklagen	Summe Nettovermögen
Nettovermögen zum 31.12.2024	3.677.973,93	529.294,01	3.187.388,53	9.157,77	0,00	7.403.814,24
1. Änderungen der Ansatz- und Bewertungsmethoden	0,00	0,00	XXXXXXXXXXXXXX	0,00	0,00	0,00
2. Nacherfassung von Vermögenswerten	0,00	0,00	0,00	0,00	0,00	0,00
3. Änderung der erstmaligen Eröffnungsbilanz (gem. § 38 Abs. 8)	0,00	0,00	0,00	0,00	0,00	0,00
Angepasstes Nettovermögen zum 31.12.2024	3.677.973,93	529.294,01	3.187.388,53	9.157,77	0,00	7.403.814,24
4. Veränderung aus der Bewertung von zur Veräußerung verfügbarer Finanzinstrumente	XXXXXXXXXXXXXX	XXXXXXXXXXXXXX	XXXXXXXXXXXXXX	0,00	XXXXXXXXXXXXXX	0,00
5. Veränderung aus der Bewertung von Beteiligungen	XXXXXXXXXXXXXX	XXXXXXXXXXXXXX	XXXXXXXXXXXXXX	-1.210,58	XXXXXXXXXXXXXX	-1.210,58
6. Veränderung aus der Umrechnung von Vermögen und Fremdmittel in fremder Währung	XXXXXXXXXXXXXX	XXXXXXXXXXXXXX	XXXXXXXXXXXXXX	XXXXXXXXXXXXXX	0,00	0,00
7. Veränderung aus Kapitalverminderungen und -erhöhungen	XXXXXXXXXXXXXX	0,00	0,00	0,00	0,00	0,00
Summe Nettoveränderung, die nicht in die Ergebnisrechnung eingegangen ist						
8. Nettoergebnis des Finanzjahres (SA0)	XXXXXXXXXXXXXX	137.983,30	XXXXXXXXXXXXXX	XXXXXXXXXXXXXX	XXXXXXXXXXXXXX	137.983,30
9. Haushaltsrücklagen (SA01)	XXXXXXXXXXXXXX	-52.817,53	52.817,53	XXXXXXXXXXXXXX	XXXXXXXXXXXXXX	0,00
Nettovermögen zum 31.12.2025	3.677.973,93	614.459,78	3.240.206,06	7.947,19	0,00	7.540.586,96

Haushaltspotential (aufbauend auf der Ergebnisrechnung)

MVAG	Mittelverwendungs- und -aufbringungsgruppen	Mittelaufbringung	Mittelverwendung	Saldo
211	Erträge aus der operativen Verwaltungstätigkeit	3.983.749,39		
212	Erträge aus Transfers	1.326.810,25		
213	Finanzerträge	304,84		
Summe Erträge (SU 21)		5.310.864,48		
2117	Nicht finanzierungswirksame operative Erträge (Auflösung von Rückstellungen und Aktivierte Eigenleistungen)	-1.895,98		
2127	Nicht finanzierungswirksamer Transferertrag (Auflösung von Investitionszuschüssen)	-206.406,38		
2136	Sonstige nicht finanzierungswirksame Finanzerträge (Auflösung von RS Bewertung von Beteiligungen und aktiven Finanzinstrumenten)			
Nicht finanzwirksame Erträge		-208.302,36		
Finanzwirksame Erträge		5.102.562,12		
221	Personalaufwand		1.097.474,27	
222	Sachaufwand		2.456.990,98	
223	Transferaufwand		1.458.455,63	
224	Finanzaufwand		159.960,30	
Summe Aufwendungen (SU 22)			5.172.881,18	
2214	Nicht finanzierungswirksamer Personalaufwand (Dotierung RS für Abfertigungen, Jubiläum u. nicht konsumierte Urlaube)		-47.745,09	
2226	Nicht finanzierungswirksamer Sachaufwand (inkl. Abschreibungen, Dotierung von RS Prozess, ausstehende Rechnungen)		-813.861,69	
2237	Nicht finanzierungswirksamer Transferaufwand (Dotierungen von RS f. Pensionen)			
2245	Nicht finanzierungswirksamer Finanzaufwand (Wertberichtigungen zu Finanzinstrumenten, Aufwendungen aus der Bewertung von Beteiligungen)			
Nicht finanzwirksame Aufwendungen			-861.606,78	
Finanzwirksame Aufwendungen			4.311.274,40	
Finanzwirksames Ergebnis		5.102.562,12	4.311.274,40	791.287,72

MVAG	Mittelverwendungs- und -aufbringungsgruppen	Mittelaufbringung	Mittelverwendung	Saldo
332	Einzahlungen aus der Rückzahlung von Darlehen sowie gewährten Vorschüssen (ohne 332x mit Projektcode - Anzahlungen)			
1141	Vorräte (- Veränderung)			
1142	Gegebene Anzahlungen auf Vorräte (- Veränderung)			
1540	Passive Rechnungsabgrenzung			
	Einzahlungen der Kontengruppe 000-089, die keinem Projekt mit Projektcode 1 zugeordnet sind			
	Einzahlungen der Kontengruppe 30, die keinem Projekt mit Projektcode 1 zugeordnet sind	72.539,30		
	- Erträge der Kontogruppe 80 mit Projektcode 1			
2301	Entnahmen von Rücklagen endfälliger Darlehen (Kontengruppe 893)			
Jährliche wiederkehrende Einzahlungen		72.539,30		
36	Auszahlungen aus der Finanzierungstätigkeit (ohne Projektcode 1)		432.528,49	
2401	Zuweisung an Rücklagen endfälliger Darlehen (Kontengruppe 793)			
342	Auszahlungen aus der Gewährung von Darlehen sowie gewährten Vorschüssen (ohne 342x mit Projektcode - Anzahlungen)			
1141	Vorräte (+ Veränderung)			
1142	Gegebene Anzahlungen auf Vorräte (+ Veränderung)			
1170	Aktive Rechnungsabgrenzung			
	Auszahlungen (Investitionen) der Kontengruppe 000-083, die keinem Projekt mit Projektcode 1 zugeordnet sind		105.229,05	
Jährliche wiederkehrende Auszahlungen			537.757,54	
	Kontengruppe 871, KT der Ergebnisrechnung, mit Projektcode (BZ)	-182.200,00		
Summe Kapitaltransfers der Ergebnisrechnung		-182.200,00		
H1 Jährliches Haushaltspotential (Eigenmittel)		4.992.901,42	4.849.031,94	143.869,48
H4VJ Haushaltspotential Vorjahr (Endbestand HP-RL Vorjahr, Konto 935077 = AB)				-213.883,76
H2 verfügbares Haushaltspotential (Eigenmittel)				-70.014,28

MVAG	Mittelverwendungs- und -aufbringungsgruppen	Mittelaufbringung	Mittelverwendung	Saldo
Information 1 - Berechnung der tatsächlichen Liquidität				
im verfügbaren Haushaltspotential enthaltene Bedarfszuweisungen zur Liquiditätssteigerung aus Kontogruppe 871, KT der Ergebnisrechnung ohne Projektcode		468.333,00		
tatsächlicher Liquiditätsbedarf ohne Rücklagenauflösung (Abgang)		-538.347,28		
2401	Zuweisungen an Haushaltsrücklagen (Kontengruppe 794)		66.872,15	
2401	Zuweisungen an Haushaltsrücklagen (Kontengruppe 795)			
Jährliche Aufwände für Rücklagen			66.872,15	
2301	Entnahmen von Haushaltsrücklagen (Kontengruppe 894)			
2301	Entnahmen von Haushaltsrücklagen (Kontengruppe 895)			
Jährliche RL-Erträge f. Investitionen (finanzw.)		0,00		
H3 verfügbares Haushaltspotential (Eigenmittel) nach finanzwirksamen Rücklagen		-70.014,28	66.872,15	-136.886,43
- Zuweisungen und Umbuchungen an investive Vorhaben			23.860,08	-23.860,08
+ Rückführungen und Umbuchungen von investiven Vorhaben		1.249,65		1.249,65
H4 kumuliertes Haushaltspotential (Eigenmittel) Endbestand		-68.764,63	90.732,23	-159.496,86
Information 2 - Abwicklungsbuchung				
H4VJ	Haushaltspotential Rücklage (HP-RL) Anfangsbestand (=Endbestand HP-RL Vorjahr Konto 935077)			-213.883,76
	Abwicklung HP-RL (Eigenmittel) - Buchungsbetrag			54.386,90
	Konto HP RL 935077, tatsächlicher Endbestand			-159.496,86
	Kontrolle (H4 Berechnung zu HP-RL Konto)			0,00
Information 3 - Eigenmittel im Kassenbestand				
Kassenbestand "operativ"				
	Forderungen Teilsumme A			
	- Teilsummen a (kurzfristig) der Forderungen aus Beilage 3			50.088,82
	Verbindlichkeiten Teilsumme A			
	+ Teilsummen a (kurzfristig) der Verbindlichkeiten aus Beilage 3			197.814,30
Summe "Eigenmittel im Kassenbestand"				-11.771,38

MVAG	Mittelverwendungs- und -aufbringungsgruppen	Mittelaufbringung	Mittelverwendung	Saldo
Information 4 - Zuführungen aus dem Detailnachweis				
Aufstellung aller Konten der KG 899 und KG 799 mit bzw. ohne PC				
	1/851000/799		17.263,16	
	1/980000/799		6.596,92	
	2/980000/899	1.249,65		
	Summe ohne PC	1.249,65	23.860,08	-22.610,43
	5/381000/799 PC 1 000015		195,97	
	5/612179/799 PC 1 612179		1.053,68	
	6/031000/899 PC 1 031000	6.596,92		
	6/851000/899 PC 1 000010	17.263,16		
	Summe mit PC	23.860,08	1.249,65	22.610,43

Ergebnis- und Finanzierungsrechnung Detailnachweis

		MVAG	MVAG	VCQU	Ergebnisrechnung			Finanzierungsrechnung		
		EH	FH		RA 2025	VA 2025	RA - VA	RA 2025	VA 2025	RA - VA
0 Vertretungskörper und allgemeine Verwaltung										
00	Gewählte Gemeindeorgane									
000	Gewählte Gemeindeorgane									
000000	Gemeinderat									
Operative Gebarung										
SU 21 / 31	Summe Erträge / Einzahlungen operative Gebarung				0,00	0,00	0,00	0,00	0,00	0,00
1/000000-582000	Sonstige Dienstgeberbeiträge zur sozialen Sicherheit	2212	3212		4.012,85	4.000,00	12,85	4.012,85	4.000,00	12,85
1/000000-670000	Versicherungen	2222	3222	24	555,75	600,00	-44,25	555,75	600,00	-44,25
1/000000-721000	Bezüge der gewählten Organe	2225	3225	22	138.001,33	136.300,00	1.701,33	138.001,33	136.300,00	1.701,33
1/000000-723000	Amtspauschalien und Repräsentationsaufwendungen	2225	3225	24	2.242,94	1.000,00	1.242,94	2.242,94	1.000,00	1.242,94
1/000000-728000	Entgelte für sonstige Leistungen, Ausbildung	2225	3225	24	165,00	500,00	-335,00	165,00	500,00	-335,00
1/000000-752000	Pensionskosten GDE-Beamte/Bürgermeister (Ertragsanteile)	2231	3231	26	29.364,65	35.000,00	-5.635,35	29.364,65	35.000,00	-5.635,35
1/000000-757000	Ertragsanteile Schulungsbeiträge	2234	3234	27	2.316,29	2.500,00	-183,71	2.316,29	2.500,00	-183,71
SU 22 / 32	Summe Aufwendungen / Auszahlungen operative Gebarung				176.658,81	179.900,00	-3.241,19	176.658,81	179.900,00	-3.241,19
SA 0 / SA 1	(0) Nettoergebnis (21 - 22) / (1) Geldfluss operative Gebarung (31 - 32)				-176.658,81	-179.900,00	3.241,19	-176.658,81	-179.900,00	3.241,19
SU 23	Summe Haushaltsrücklagen				0,00	0,00	0,00	0,00	0,00	0,00
SA00	Nettoergebnis nach Zuw./Entn. Haushaltsrücklagen (Saldo 0 +/- SU23)				-176.658,81	-179.900,00	3.241,19			
Investive Gebarung										
SU 33	Summe Einzahlungen investive Gebarung							0,00	0,00	0,00
SU 34	Summe Auszahlungen investive Gebarung							0,00	0,00	0,00
SA2	Saldo (2) Geldfluss aus der Investiven Gebarung (33 - 34)							0,00	0,00	0,00
SA3	Saldo (3) Nettofinanzierungssaldo (Saldo 1 + Saldo 2)							-176.658,81	-179.900,00	3.241,19
Finanzierungstätigkeit										
SU 35	Summe Einzahlungen aus der Finanzierungstätigkeit							0,00	0,00	0,00
SU 36	Summe Auszahlungen aus der Finanzierungstätigkeit							0,00	0,00	0,00
SA4	Saldo (4) Geldfluss aus der Finanzierungstätigkeit (35 - 36)							0,00	0,00	0,00
SA5	Saldo (5) Geldfluss aus der voranschlagswirksamen Gebarung (Saldo 3 + Saldo 4)							-176.658,81	-179.900,00	3.241,19

		MVAG			Ergebnisrechnung			Finanzierungsrechnung		
		EH	FH	VCQU	RA 2025	VA 2025	RA - VA	RA 2025	VA 2025	RA - VA
01	Hauptverwaltung									
010	Zentralamt									
010000	Gemeindeamt									
Operative Gebarung										
2/010000+813000	Erträge aus der Auflösung von Investitionszuschüssen (Kapitaltransfers)		2127		1.087,37	1.100,00	-12,63			
2/010000+816000	Kostenersätze, Einschaltung in die Gemeindezeitung	2114	3114	13	2.000,00	3.200,00	-1.200,00	2.000,00	3.200,00	-1.200,00
2/010000+816100	Kostenersätze, Porto u.Telefongebühren	2114	3114	13		100,00	-100,00	4,50	100,00	-95,50
2/010000+816110	Ersätze f. Entlohnung Vertragsbedienstete	2114	3114	13	281.261,97	293.900,00	-12.638,03	281.261,97	293.900,00	-12.638,03
2/010000+829000	Rückersätze von Auswendungen, Kopien, etc	2116	3116	18	320,21	100,00	220,21	320,21	100,00	220,21
2/010000+829100	Sonstige Erträge Abfertigungsversicherung	2116	3116	18	7.410,46	6.700,00	710,46		6.700,00	-6.700,00
2/010000+868000	Transfers von privaten Haushalten	2124	3124	16		200,00	-200,00		200,00	-200,00
SU 21 / 31	Summe Erträge / Einzahlungen operative Gebarung				292.080,01	305.300,00	-13.219,99	283.586,68	304.200,00	-20.613,32
1/010000-400000	Geringwertige Wirtschaftsgüter (GWG) unter € 800,00	2221	3221	23	1.564,80	1.500,00	64,80	1.564,80	1.500,00	64,80
1/010000-454000	Reinigungsmaterial	2221	3221	23	797,58	700,00	97,58	797,58	700,00	97,58
1/010000-456000	Büromaterial	2221	3221	23	5.059,91	5.000,00	59,91	5.059,91	5.000,00	59,91
1/010000-457000	Druckwerke - Gesetzblätter, Gemeindezeitung, Formulare, Kopeinabrechnung	2221	3221	23	5.134,33	4.900,00	234,33	5.134,33	4.900,00	234,33
1/010000-459000	Sonstige Verbrauchsgüter	2221	3221	23	114,19	500,00	-385,81	114,19	500,00	-385,81
1/010000-510000	Bezüge der Vertragsbediensteten	2211	3211	20	275.097,65	275.800,00	-702,35	275.097,65	275.800,00	-702,35
1/010000-511000	Geldbezüge der Vertragsbediensteten in handwerklicher Verwendung	2211	3211		8.474,53	13.000,00	-4.525,47	8.474,53	13.000,00	-4.525,47
1/010000-511100	Geldbezüge der Vertragsbediensteten in handwerklicher Verwendung	2211	3211		8.993,52	9.000,00	-6,48	8.993,52	9.000,00	-6,48
1/010000-523000	Geldbezüge der nicht ganzjährig beschäftigten Arbeiterinnen und Arbeiter	2211	3211		46,97		46,97	46,97		46,97
1/010000-565000	Mehrleistungsvergütungen	2211	3211		1.052,42	2.500,00	-1.447,58	1.052,42	2.500,00	-1.447,58
1/010000-580000	Dienstgeberbeiträge zum Ausgleichsfonds für Familienbeihilfen	2212	3212		10.136,39	10.200,00	-63,61	10.136,39	10.200,00	-63,61
1/010000-582000	Sonstige Dienstgeberbeitrag zur sozialen Sicherheit	2212	3212	20	56.769,50	65.900,00	-9.130,50	56.769,50	65.900,00	-9.130,50
1/010000-590000	Freiwillige Sozialleistungen	2212	3212		90,00	100,00	-10,00	90,00	100,00	-10,00
1/010000-591000	Dotierung von Rückstellungen für Abfertigungen	2214			4.789,90	500,00	4.289,90			

		MVAG			Ergebnisrechnung			Finanzierungsrechnung		
		EH	FH	VCQU	RA 2025	VA 2025	RA - VA	RA 2025	VA 2025	RA - VA
1/010000-592000	Dotierung von Rückstellungen für Jubiläumszuwendungen	2214			15.900,00	800,00	15.100,00			
1/010000-600000	Stromkosten	2222	3222	24	1.829,23	1.900,00	-70,77	1.829,23	1.900,00	-70,77
1/010000-600100	Gaskosten	2222	3222	24	7.637,49	7.400,00	237,49	7.342,29	7.400,00	-57,71
1/010000-600300	Rauchfangkehrer	2222	3222	24	27,97	100,00	-72,03	27,97	100,00	-72,03
1/010000-614000	Instandhaltung von Gebäude und Bauten	2224	3224	24	7,59	500,00	-492,41	7,59	500,00	-492,41
1/010000-618000	Instandhaltung von Amts-, Betriebs- und Geschäftsausstattung, Überprüfungs- und Wartungsarbeiten	2224	3224	24	2.471,11	600,00	1.871,11	2.471,11	600,00	1.871,11
1/010000-630000	Postdienste, Portogebühren	2222	3222	24	12.017,91	9.000,00	3.017,91	11.737,33	9.000,00	2.737,33
1/010000-631000	Telekommunikationsdienste	2222	3222	24	9.822,70	9.600,00	222,70	9.822,70	9.600,00	222,70
1/010000-640000	Rechts- und Beratungsaufwand, Gemdat, etc.	2222	3222	24	1.590,30	1.600,00	-9,70	1.590,30	1.600,00	-9,70
1/010000-640200	Rechts- und Beratungsaufwand, Steuerberatung	2222	3222	24	5.495,04	3.000,00	2.495,04	5.495,04	3.000,00	2.495,04
1/010000-640300	Rechts- und Beratungsaufwand Banken	2222	3222			500,00	-500,00		500,00	-500,00
1/010000-670000	Versicherungen	2222	3222	24	-3.622,98	8.500,00	-12.122,98	11.921,51	8.500,00	3.421,51
1/010000-670100	Versicherungen - Abfertigungsversicherung	2222	3222	24	6.638,67	6.700,00	-61,33	6.638,67	6.700,00	-61,33
1/010000-680000	Planmäßige Abschreibung	2226			8.997,98	8.700,00	297,98			
1/010000-700000	Miet- und Pachtlaufwand; Kopierer, Bankomat, etc	2223	3223	24	4.845,84	4.400,00	445,84	4.845,84	4.400,00	445,84
1/010000-710000	Öffentliche Abgaben, ohne Gebühren gemäß FAG, Grundsteuer	2225	3225	24	9,10	100,00	-90,90	9,10	100,00	-90,90
1/010000-711000	Gebühren für die Benützung von Gemeindeeinrichtungen und Anlagen gemäß FAG (Wasser und Kanal)	2225	3225	24	1.734,29	1.500,00	234,29	1.734,29	1.500,00	234,29
1/010000-724000	Reisegebühren	2225	3225		283,65	300,00	-16,35	283,65	300,00	-16,35
1/010000-728000	Entgelte für sonstige Leistungen, Internet, Website etc.	2225	3225	24	1.562,46	3.000,00	-1.437,54	1.562,46	3.000,00	-1.437,54
1/010000-728100	Entgelte für sonstige Leistungen (Aus- u. Weiterbildung VB)	2225	3225		670,00	2.500,00	-1.830,00	670,00	2.500,00	-1.830,00
1/010000-728200	Entgelte für sonstige Leistungen, Wartungsverträge (Gemdat, Feratel, Digiplan,...)	2225	3225	24	25.561,75	25.000,00	561,75	25.561,75	25.000,00	561,75
1/010000-728300	Entgelte für sonstige Leistungen (Vor-Jahresticket)	2225	3225		813,09	900,00	-86,91	813,09	900,00	-86,91
1/010000-728400	Entgelte für sonstige Leistungen Lohnverrechnung GV Krems, Community)	2225	3225		10.398,97	10.000,00	398,97	10.398,97	10.000,00	398,97
SU 22 / 32	Summe Aufwendungen / Auszahlungen operative Gebarung				492.813,85	496.200,00	-3.386,15	478.094,68	486.200,00	-8.105,32
SA 0 / SA 1	(0) Nettoergebnis (21 - 22) / (1) Geldfluss operative Gebarung (31 - 32)				-200.733,84	-190.900,00	-9.833,84	-194.508,00	-182.000,00	-12.508,00
SU 23	Summe Haushaltsrücklagen				0,00	0,00	0,00	0,00	0,00	0,00

		MVAG			Ergebnisrechnung			Finanzierungsrechnung		
		MVAG EH	MVAG FH	VCQU	RA 2025	VA 2025	RA - VA	RA 2025	VA 2025	RA - VA
02	Hauptverwaltung									
022	Standesamt									
022000	Standesamt									
Operative Gebarung										
2/022000+811000	Mieten und Betriebskosten Standesamt	2115	3115	14	13.102,83	12.000,00	1.102,83	13.102,83	12.000,00	1.102,83
2/022000+862000	Transfers von Gemeinden, Gemeindeverbände (Personalkosten Standesamt)	2121	3121	15	66.594,16	59.600,00	6.994,16	66.594,16	59.600,00	6.994,16
SU 21 / 31	Summe Erträge / Einzahlungen operative Gebarung				79.696,99	71.600,00	8.096,99	79.696,99	71.600,00	8.096,99
1/022000-400000	Geringwertige Wirtschaftsgüter (GWG)	2221	3221		249,00	300,00	-51,00	249,00	300,00	-51,00
1/022000-510000	Geldbezüge der Vertragsbediensteten der Verwaltung (Standesamtsbezug)	2211	3211		10.645,00	10.000,00	645,00	10.645,00	10.000,00	645,00
1/022000-580000	Dienstgeberbeiträge zum Ausgleichsfonds für Familienbeihilfen	2212	3212		391,24	500,00	-108,76	391,24	500,00	-108,76
1/022000-582000	Sonstige Dienstgeberbeitrag zur sozialen Sicherheit	2212	3212		2.276,90	1.400,00	876,90	2.276,90	1.400,00	876,90
1/022000-614000	Instandhaltung von Gebäuden und Bauten	2224	3224			100,00	-100,00		100,00	-100,00
1/022000-720000	Kostenbeiträge der Bezüge d.Vertragsbediensteten	2225	3225	24	52.736,62	55.100,00	-2.363,38	52.736,62	55.100,00	-2.363,38
1/022000-722000	Rückersätze von Erträgen (Miete Trauungsräume)	2225	3225		4.570,17		4.570,17	4.570,17		4.570,17
1/022000-728000	Entgelte für sonstige Leistungen (K5 Finanz)	2225	3225		144,58	100,00	44,58	144,58	100,00	44,58
1/022000-728100	Ausbildungen Standesamt	2225	3225			1.000,00	-1.000,00		1.000,00	-1.000,00
1/022000-752000	Transfers an Gemeinden, Gmeindeverbände, Standesamtverband	2231	3231	26	25.532,65	23.800,00	1.732,65	23.732,65	23.800,00	-67,35
SU 22 / 32	Summe Aufwendungen / Auszahlungen operative Gebarung				96.546,16	92.300,00	4.246,16	94.746,16	92.300,00	2.446,16
SA 0 / SA 1	(0) Nettoergebnis (21 - 22) / (1) Geldfluss operative Gebarung (31 – 32)				-16.849,17	-20.700,00	3.850,83	-15.049,17	-20.700,00	5.650,83
SU 23	Summe Haushaltsrücklagen				0,00	0,00	0,00	0,00	0,00	0,00
SA00	Nettoergebnis nach Zuw./Entn. Haushaltsrücklagen (Saldo 0 +/- SU23)				-16.849,17	-20.700,00	3.850,83			
Investive Gebarung										
SU 33	Summe Einzahlungen investive Gebarung							0,00	0,00	0,00
SU 34	Summe Auszahlungen investive Gebarung							0,00	0,00	0,00
SA2	Saldo (2) Geldfluss aus der Investiven Gebarung (33 – 34)							0,00	0,00	0,00
SA3	Saldo (3) Nettofinanzierungssaldo (Saldo 1 + Saldo 2)							-15.049,17	-20.700,00	5.650,83
Finanzierungstätigkeit										
SU 35	Summe Einzahlungen aus der Finanzierungstätigkeit							0,00	0,00	0,00
SU 36	Summe Auszahlungen aus der Finanzierungstätigkeit							0,00	0,00	0,00
SA4	Saldo (4) Geldfluss aus der Finanzierungstätigkeit (35 – 36)							0,00	0,00	0,00

		MVAG MVAG VCQU			Ergebnisrechnung			Finanzierungsrechnung		
		EH	FH		RA 2025	VA 2025	RA - VA	RA 2025	VA 2025	RA - VA
SA5	Saldo (5) Geldfluss aus der voranschlagswirksamen Gebarung (Saldo 3 + Saldo 4)							-15.049,17	-20.700,00	5.650,83
023	Einwohneramt									
023000	Einwohneramt									
Operative Gebarung										
SU 21 / 31	Summe Erträge / Einzahlungen operative Gebarung				0,00	0,00	0,00	0,00	0,00	0,00
1/023000-728000	Entgelte für sonstige Leistungen, Kommunalnet	2225	3225	24	414,96	500,00	-85,04	414,96	500,00	-85,04
SU 22 / 32	Summe Aufwendungen / Auszahlungen operative Gebarung				414,96	500,00	-85,04	414,96	500,00	-85,04
SA 0 / SA 1	(0) Nettoergebnis (21 - 22) / (1) Geldfluss operative Gebarung (31 - 32)				-414,96	-500,00	85,04	-414,96	-500,00	85,04
SU 23	Summe Haushaltsrücklagen				0,00	0,00	0,00	0,00	0,00	0,00
SA00	Nettoergebnis nach Zuw./Entn. Haushaltsrücklagen (Saldo 0 +/- SU23)				-414,96	-500,00	85,04			
Investive Gebarung										
SU 33	Summe Einzahlungen investive Gebarung							0,00	0,00	0,00
SU 34	Summe Auszahlungen investive Gebarung							0,00	0,00	0,00
SA2	Saldo (2) Geldfluss aus der Investiven Gebarung (33 - 34)							0,00	0,00	0,00
SA3	Saldo (3) Nettofinanzierungssaldo (Saldo 1 + Saldo 2)							-414,96	-500,00	85,04
Finanzierungstätigkeit										
SU 35	Summe Einzahlungen aus der Finanzierungstätigkeit							0,00	0,00	0,00
SU 36	Summe Auszahlungen aus der Finanzierungstätigkeit							0,00	0,00	0,00
SA4	Saldo (4) Geldfluss aus der Finanzierungstätigkeit (35 - 36)							0,00	0,00	0,00
SA5	Saldo (5) Geldfluss aus der voranschlagswirksamen Gebarung (Saldo 3 + Saldo 4)							-414,96	-500,00	85,04
024	Wahlamt									
024000	Wahlamt									
Operative Gebarung										
2/024000+816000	Kostenersätze, Wahlen	2114	3114	13	2.088,58	2.500,00	-411,42	2.088,58	2.500,00	-411,42
SU 21 / 31	Summe Erträge / Einzahlungen operative Gebarung				2.088,58	2.500,00	-411,42	2.088,58	2.500,00	-411,42
1/024000-630000	Postdienste (Wahlen)	2222	3222	24		500,00	-500,00		500,00	-500,00
1/024000-720000	Kostenbeiträge der Bezüge der Vertragsbediensteten	2225	3225	24	17.578,87	18.400,00	-821,13	17.578,87	18.400,00	-821,13
1/024000-728000	Entgelte für sonstige Leistungen, Wahlen	2225	3225	24	1.718,31	2.000,00	-281,69	1.718,31	2.000,00	-281,69
SU 22 / 32	Summe Aufwendungen / Auszahlungen operative Gebarung				19.297,18	20.900,00	-1.602,82	19.297,18	20.900,00	-1.602,82
SA 0 / SA 1	(0) Nettoergebnis (21 - 22) / (1) Geldfluss operative Gebarung (31 - 32)				-17.208,60	-18.400,00	1.191,40	-17.208,60	-18.400,00	1.191,40
SU 23	Summe Haushaltsrücklagen				0,00	0,00	0,00	0,00	0,00	0,00
SA00	Nettoergebnis nach Zuw./Entn. Haushaltsrücklagen (Saldo 0 +/- SU23)				-17.208,60	-18.400,00	1.191,40			
Investive Gebarung										
SU 33	Summe Einzahlungen investive Gebarung							0,00	0,00	0,00

	MVAG	MVAG	VCQU	Ergebnisrechnung			Finanzierungsrechnung			
				EH	FH	RA 2025	VA 2025	RA - VA	RA 2025	VA 2025
SU 34								0,00	0,00	0,00
SA2								0,00	0,00	0,00
SA3								-17.208,60	-18.400,00	1.191,40
Finanzierungstätigkeit										
SU 35								0,00	0,00	0,00
SU 36								0,00	0,00	0,00
SA4								0,00	0,00	0,00
SA5								-17.208,60	-18.400,00	1.191,40
029										
029000										
Operative Gebarung										
SU 21 / 31								0,00	0,00	0,00
1/029000-600300	Rauchfangkehrer	2222	3222	24	53,90	100,00	-46,10	53,90	100,00	-46,10
1/029000-614000	Instandhaltung von Gebäude und Bauten	2224	3224	24		500,00	-500,00		500,00	-500,00
1/029000-618000	Instandhaltung von Amts-, Betriebs- und Geschäftsausstattung, Überprüfungs- und Wartungsarbeiten	2224	3224	24	300,30	100,00	200,30	300,30	100,00	200,30
1/029000-670000	Versicherungen	2222	3222	24	1.300,19	1.300,00	0,19	1.300,19	1.300,00	0,19
1/029000-710000	Öffentliche Abgaben, ohne Gebühren gemäß FAG, Grundsteuer	2225	3225	24	57,05	100,00	-42,95	57,05	100,00	-42,95
1/029000-711000	Gebühren für die Benützung von Gemeindefeinrichtungen und Anlagen gemäß FAG (Wasser- und Kanalgebühren)	2225	3225	24	2.469,96	3.600,00	-1.130,04	2.469,96	3.600,00	-1.130,04
SU 22 / 32	Summe Aufwendungen / Auszahlungen operative Gebarung				4.181,40	5.700,00	-1.518,60	4.181,40	5.700,00	-1.518,60
SA 0 / SA 1	(0) Nettoergebnis (21 - 22) / (1) Geldfluss operative Gebarung (31 - 32)				-4.181,40	-5.700,00	1.518,60	-4.181,40	-5.700,00	1.518,60
SU 23	Summe Haushaltsrücklagen				0,00	0,00	0,00	0,00	0,00	0,00
SA00	Nettoergebnis nach Zuw./Entn. Haushaltsrücklagen (Saldo 0 +/- SU23)				-4.181,40	-5.700,00	1.518,60			
Investive Gebarung										
SU 33	Summe Einzahlungen investive Gebarung							0,00	0,00	0,00
SU 34	Summe Auszahlungen investive Gebarung							0,00	0,00	0,00
SA2	Saldo (2) Geldfluss aus der Investiven Gebarung (33 - 34)							0,00	0,00	0,00
SA3	Saldo (3) Nettofinanzierungssaldo (Saldo 1 + Saldo 2)							-4.181,40	-5.700,00	1.518,60
Finanzierungstätigkeit										
SU 35	Summe Einzahlungen aus der Finanzierungstätigkeit							0,00	0,00	0,00
SU 36	Summe Auszahlungen aus der Finanzierungstätigkeit							0,00	0,00	0,00
SA4	Saldo (4) Geldfluss aus der Finanzierungstätigkeit (35 - 36)							0,00	0,00	0,00

		MVAG			Ergebnisrechnung			Finanzierungsrechnung		
		EH	FH	VCQU	RA 2025	VA 2025	RA - VA	RA 2025	VA 2025	RA - VA
SA5	Saldo (5) Geldfluss aus der voranschlagswirksamen Gebarung (Saldo 3 + Saldo 4)							-4.181,40	-5.700,00	1.518,60
03	Bauverwaltung									
031	Amt für Raumordnung und Raumplanung									
031000	Raumordnung und Raumplanung									
Operative Gebarung										
2/031000+813000	Erträge aus der Auflösung von Investitionszuschüssen (Kapitaltransfers)		2127		2.906,40			2.906,40		
6/031000+899000	Entnahmen aus Verrechnungsrücklagen zwischen operativer Gebarung und Projekten	2116		1	6.596,92	6.600,00		-3,08		
SU 21 / 31	Summe Erträge / Einzahlungen operative Gebarung				9.503,32	6.600,00		2.903,32	0,00	0,00
1/031000-650000	Zinsen 10003/2800622 Bebauungsplan	2241	3241	25	764,40	800,00		-35,60	764,40	800,00
1/031000-680000	Planmäßige Abschreibung	2226			24.510,14	12.500,00		12.010,14		
1/031000-720000	Kostenbeiträge der Bezüge d.Vertragsbediensteten	2225	3225	24	17.578,87	18.400,00		-821,13	17.578,87	18.400,00
SU 22 / 32	Summe Aufwendungen / Auszahlungen operative Gebarung				42.853,41	31.700,00		11.153,41	18.343,27	19.200,00
SA 0 / SA 1	(0) Nettoergebnis (21 - 22) / (1) Geldfluss operative Gebarung (31 - 32)				-33.350,09	-25.100,00		-8.250,09	-18.343,27	-19.200,00
SU 23	Summe Haushaltsrücklagen				0,00	0,00		0,00	0,00	0,00
SA00	Nettoergebnis nach Zuw./Entn. Haushaltsrücklagen (Saldo 0 +/- SU23)				-33.350,09	-25.100,00		-8.250,09		
Investive Gebarung										
6/031000+300000	Kapitaltransfers von Bund, Bundesfonds und Bundeskammern		3331					3.487,68		3.487,68
6/031000+301000	Kapitaltransfers von Ländern, Landesfonds und Landeskammern		3331	1				2.325,12	2.300,00	25,12
6/031000+309000	Kapitaltransfers von der Europäischen Union		3335	1				23.251,20	23.300,00	-48,80
SU 33	Summe Einzahlungen investive Gebarung							29.064,00	25.600,00	3.464,00
1/031000-070000	Aktivierungsfähige Rechte (immaterielle Vermögenswerte), Flächenwidmungsplan		3411	2 42				3.477,82	10.000,00	-6.522,18
SU 34	Summe Auszahlungen investive Gebarung							3.477,82	10.000,00	-6.522,18
SA2	Saldo (2) Geldfluss aus der Investiven Gebarung (33 - 34)							25.586,18	15.600,00	9.986,18
SA3	Saldo (3) Nettofinanzierungssaldo (Saldo 1 + Saldo 2)							7.242,91	-3.600,00	10.842,91
Finanzierungstätigkeit										
SU 35	Summe Einzahlungen aus der Finanzierungstätigkeit							0,00	0,00	0,00
1/031000-346000	Tilgung 10003/2800622		3614	65				2.890,08	2.900,00	-9,92
SU 36	Summe Auszahlungen aus der Finanzierungstätigkeit							2.890,08	2.900,00	-9,92
SA4	Saldo (4) Geldfluss aus der Finanzierungstätigkeit (35 - 36)							-2.890,08	-2.900,00	9,92

	MVAG EH	MVAG FH	VCQU	Ergebnisrechnung			Finanzierungsrechnung		
				RA 2025	VA 2025	RA - VA	RA 2025	VA 2025	RA - VA
SA5	Saldo (5) Geldfluss aus der voranschlagswirksamen Gebarung (Saldo 3 + Saldo 4)						4.352,83	-6.500,00	10.852,83
032	Vermessungsamt								
032000	Vermessungsamt								
Operative Gebarung									
SU 21 / 31	Summe Erträge / Einzahlungen operative Gebarung			0,00	0,00	0,00	0,00	0,00	0,00
1/032000-728000	Entgelte für sonstige Leistungen, Vermarktung des Gemeindegebietes	2225	3225	24		500,00	-500,00	500,00	-500,00
SU 22 / 32	Summe Aufwendungen / Auszahlungen operative Gebarung			0,00	500,00	-500,00	0,00	500,00	-500,00
SA 0 / SA 1	(0) Nettoergebnis (21 - 22) / (1) Geldfluss operative Gebarung (31 – 32)			0,00	-500,00	500,00	0,00	-500,00	500,00
SU 23	Summe Haushaltsrücklagen			0,00	0,00	0,00	0,00	0,00	0,00
SA00	Nettoergebnis nach Zuw./Entn. Haushaltsrücklagen (Saldo 0 +/- SU23)			0,00	-500,00	500,00			
Investive Gebarung									
SU 33	Summe Einzahlungen investive Gebarung						0,00	0,00	0,00
SU 34	Summe Auszahlungen investive Gebarung						0,00	0,00	0,00
SA2	Saldo (2) Geldfluss aus der Investiven Gebarung (33 – 34)						0,00	0,00	0,00
SA3	Saldo (3) Nettofinanzierungssaldo (Saldo 1 + Saldo 2)						0,00	-500,00	500,00
Finanzierungstätigkeit									
SU 35	Summe Einzahlungen aus der Finanzierungstätigkeit						0,00	0,00	0,00
SU 36	Summe Auszahlungen aus der Finanzierungstätigkeit						0,00	0,00	0,00
SA4	Saldo (4) Geldfluss aus der Finanzierungstätigkeit (35 – 36)						0,00	0,00	0,00
SA5	Saldo (5) Geldfluss aus der voranschlagswirksamen Gebarung (Saldo 3 + Saldo 4)						0,00	-500,00	500,00
06	Sonstige Maßnahmen								
060	Beiträge an Verbände, Vereine oder sonstige Organisationen								
060000	Beiträge an Verbände u. Vereine								
Operative Gebarung									
SU 21 / 31	Summe Erträge / Einzahlungen operative Gebarung			0,00	0,00	0,00	0,00	0,00	0,00
1/060000-726000	Mitgliedsbeiträge an Verbände u. Vereine	2225	3225	24	27.736,07	28.000,00	-263,93	27.736,07	28.000,00
SU 22 / 32	Summe Aufwendungen / Auszahlungen operative Gebarung			27.736,07	28.000,00	-263,93	27.736,07	28.000,00	-263,93
SA 0 / SA 1	(0) Nettoergebnis (21 - 22) / (1) Geldfluss operative Gebarung (31 – 32)			-27.736,07	-28.000,00	263,93	-27.736,07	-28.000,00	263,93
SU 23	Summe Haushaltsrücklagen			0,00	0,00	0,00	0,00	0,00	0,00
SA00	Nettoergebnis nach Zuw./Entn. Haushaltsrücklagen (Saldo 0 +/- SU23)			-27.736,07	-28.000,00	263,93			
Investive Gebarung									
SU 33	Summe Einzahlungen investive Gebarung						0,00	0,00	0,00
SU 34	Summe Auszahlungen investive Gebarung						0,00	0,00	0,00

	MVAG	MVAG	VCQU	Ergebnisrechnung			Finanzierungsrechnung				
				EH	FH		RA 2025	VA 2025	RA - VA	RA 2025	VA 2025
SA2								0,00	0,00	0,00	
SA3								-27.736,07	-28.000,00	263,93	
Finanzierungstätigkeit											
SU 35								0,00	0,00	0,00	
SU 36								0,00	0,00	0,00	
SA4								0,00	0,00	0,00	
SA5								-27.736,07	-28.000,00	263,93	
061											
061000											
Operative Gebarung											
SU 21 / 31								0,00	0,00	0,00	
1/061000-757000				2234	3234	27		2.419,00	2.500,00	-81,00	
				Transfers an private Organisationen ohne Erwerbszweck (Förderungen Vereine)							
1/061000-771000				2231		43		140,00	100,00	40,00	
				Kapitaltransfers an Länder, Landesfonds und Landeskammern (Pfingstsammlung)							
SU 22 / 32								2.559,00	2.600,00	-41,00	
SA 0 / SA 1								-2.559,00	-2.600,00	41,00	
SU 23								0,00	0,00	0,00	
SA00								-2.559,00	-2.600,00	41,00	
Investive Gebarung											
SU 33								0,00	0,00	0,00	
1/061000-771000					3431	43		140,00	100,00	40,00	
				Kapitaltransfers an Länder, Landesfonds und Landeskammern (Pfingstsammlung)							
SU 34								140,00	100,00	40,00	
SA2								-140,00	-100,00	-40,00	
SA3								-2.559,00	-2.600,00	41,00	
Finanzierungstätigkeit											
SU 35								0,00	0,00	0,00	
SU 36								0,00	0,00	0,00	
SA4								0,00	0,00	0,00	
SA5								-2.559,00	-2.600,00	41,00	
062											
062000											
Operative Gebarung											
SU 21 / 31								0,00	0,00	0,00	
				Summe Erträge / Einzahlungen operative Gebarung							

		MVAG MVAG VCQU			Ergebnisrechnung			Finanzierungsrechnung		
		EH	FH	VCQU	RA 2025	VA 2025	RA - VA	RA 2025	VA 2025	RA - VA
1/062000-728000	Entgelte für sonstige Leistungen, Ehrungen und Auszeichnungen	2225	3225	24	3.766,00	3.000,00	766,00	3.766,00	3.000,00	766,00
SU 22 / 32	Summe Aufwendungen / Auszahlungen operative Gebarung				3.766,00	3.000,00	766,00	3.766,00	3.000,00	766,00
SA 0 / SA 1	(0) Nettoergebnis (21 - 22) / (1) Geldfluss operative Gebarung (31 – 32)				-3.766,00	-3.000,00	-766,00	-3.766,00	-3.000,00	-766,00
SU 23	Summe Haushaltsrücklagen				0,00	0,00	0,00	0,00	0,00	0,00
SA00	Nettoergebnis nach Zuw./Entn. Haushaltsrücklagen (Saldo 0 +/- SU23)				-3.766,00	-3.000,00	-766,00			
Investive Gebarung										
SU 33	Summe Einzahlungen investive Gebarung							0,00	0,00	0,00
SU 34	Summe Auszahlungen investive Gebarung							0,00	0,00	0,00
SA2	Saldo (2) Geldfluss aus der Investiven Gebarung (33 – 34)							0,00	0,00	0,00
SA3	Saldo (3) Nettofinanzierungssaldo (Saldo 1 + Saldo 2)							-3.766,00	-3.000,00	-766,00
Finanzierungstätigkeit										
SU 35	Summe Einzahlungen aus der Finanzierungstätigkeit							0,00	0,00	0,00
SU 36	Summe Auszahlungen aus der Finanzierungstätigkeit							0,00	0,00	0,00
SA4	Saldo (4) Geldfluss aus der Finanzierungstätigkeit (35 – 36)							0,00	0,00	0,00
SA5	Saldo (5) Geldfluss aus der voranschlagswirksamen Gebarung (Saldo 3 + Saldo 4)							-3.766,00	-3.000,00	-766,00
09	Personalbetreuung									
091	Personalausbildung und Personalfortbildung									
091000	Personalausbildung									
Operative Gebarung										
SU 21 / 31	Summe Erträge / Einzahlungen operative Gebarung				0,00	0,00	0,00	0,00	0,00	0,00
1/091000-728000	Entgelte für sonstige Leistungen, Ausbildung	2225	3225	24	270,00		270,00	270,00		270,00
SU 22 / 32	Summe Aufwendungen / Auszahlungen operative Gebarung				270,00	0,00	270,00	270,00	0,00	270,00
SA 0 / SA 1	(0) Nettoergebnis (21 - 22) / (1) Geldfluss operative Gebarung (31 – 32)				-270,00	0,00	-270,00	-270,00	0,00	-270,00
SU 23	Summe Haushaltsrücklagen				0,00	0,00	0,00	0,00	0,00	0,00
SA00	Nettoergebnis nach Zuw./Entn. Haushaltsrücklagen (Saldo 0 +/- SU23)				-270,00	0,00	-270,00			
Investive Gebarung										
SU 33	Summe Einzahlungen investive Gebarung							0,00	0,00	0,00
SU 34	Summe Auszahlungen investive Gebarung							0,00	0,00	0,00
SA2	Saldo (2) Geldfluss aus der Investiven Gebarung (33 – 34)							0,00	0,00	0,00
SA3	Saldo (3) Nettofinanzierungssaldo (Saldo 1 + Saldo 2)							-270,00	0,00	-270,00
Finanzierungstätigkeit										
SU 35	Summe Einzahlungen aus der Finanzierungstätigkeit							0,00	0,00	0,00
SU 36	Summe Auszahlungen aus der Finanzierungstätigkeit							0,00	0,00	0,00
SA4	Saldo (4) Geldfluss aus der Finanzierungstätigkeit (35 – 36)							0,00	0,00	0,00

		MVAG MVAG VCQU			Ergebnisrechnung			Finanzierungsrechnung		
		EH	FH	VCQU	RA 2025	VA 2025	RA - VA	RA 2025	VA 2025	RA - VA
SA5	Saldo (5) Geldfluss aus der voranschlagswirksamen Gebarung (Saldo 3 + Saldo 4)							-270,00	0,00	-270,00
094	Gemeinschaftspflege									
094000	Gemeinschaftspflege									
	Operative Gebarung									
SU 21 / 31	Summe Erträge / Einzahlungen operative Gebarung				0,00	0,00	0,00	0,00	0,00	0,00
1/094000-728000	Entgelte für sonstige Leistungen, Betriebsfeiern, Betriebsausflug	2225	3225	24	1.704,10	5.000,00	-3.295,90	1.704,10	5.000,00	-3.295,90
SU 22 / 32	Summe Aufwendungen / Auszahlungen operative Gebarung				1.704,10	5.000,00	-3.295,90	1.704,10	5.000,00	-3.295,90
SA 0 / SA 1	(0) Nettoergebnis (21 - 22) / (1) Geldfluss operative Gebarung (31 – 32)				-1.704,10	-5.000,00	3.295,90	-1.704,10	-5.000,00	3.295,90
SU 23	Summe Haushaltsrücklagen				0,00	0,00	0,00	0,00	0,00	0,00
SA00	Nettoergebnis nach Zuw./Entn. Haushaltsrücklagen (Saldo 0 +/- SU23)				-1.704,10	-5.000,00	3.295,90			
	Investive Gebarung									
SU 33	Summe Einzahlungen investive Gebarung							0,00	0,00	0,00
SU 34	Summe Auszahlungen investive Gebarung							0,00	0,00	0,00
SA2	Saldo (2) Geldfluss aus der Investiven Gebarung (33 – 34)							0,00	0,00	0,00
SA3	Saldo (3) Nettofinanzierungssaldo (Saldo 1 + Saldo 2)							-1.704,10	-5.000,00	3.295,90
	Finanzierungstätigkeit									
SU 35	Summe Einzahlungen aus der Finanzierungstätigkeit							0,00	0,00	0,00
SU 36	Summe Auszahlungen aus der Finanzierungstätigkeit							0,00	0,00	0,00
SA4	Saldo (4) Geldfluss aus der Finanzierungstätigkeit (35 – 36)							0,00	0,00	0,00
SA5	Saldo (5) Geldfluss aus der voranschlagswirksamen Gebarung (Saldo 3 + Saldo 4)							-1.704,10	-5.000,00	3.295,90

		MVAG	MVAG	VCQU	Ergebnisrechnung			Finanzierungsrechnung		
		EH	FH		RA 2025	VA 2025	RA - VA	RA 2025	VA 2025	RA - VA
1 Öffentliche Ordnung und Sicherheit										
13	Sonderpolizei									
131	Bau- und Feuerpolizei									
131000	Bau-u.Feuerpolizei									
Operative Gebarung										
2/131000+816000	Kostenersätze, Sachverständigenhonorare	2114	3114	13	10.928,65	15.000,00	-4.071,35	10.987,45	15.000,00	-4.012,55
SU 21 / 31	Summe Erträge / Einzahlungen operative Gebarung				10.928,65	15.000,00	-4.071,35	10.987,45	15.000,00	-4.012,55
1/131000-640200	Rechts- und Beratungsaufwand, Sachverständigenhonorare	2222	3222	24	25.455,85	20.000,00	5.455,85	41.478,85	20.000,00	21.478,85
1/131000-680000	Planmäßige Abschreibung	2226			931,92	900,00	31,92			
SU 22 / 32	Summe Aufwendungen / Auszahlungen operative Gebarung				26.387,77	20.900,00	5.487,77	41.478,85	20.000,00	21.478,85
SA 0 / SA 1	(0) Nettoergebnis (21 - 22) / (1) Geldfluss operative Gebarung (31 - 32)				-15.459,12	-5.900,00	-9.559,12	-30.491,40	-5.000,00	-25.491,40
SU 23	Summe Haushaltsrücklagen				0,00	0,00	0,00	0,00	0,00	0,00
SA00	Nettoergebnis nach Zuw./Entn. Haushaltsrücklagen (Saldo 0 +/- SU23)				-15.459,12	-5.900,00	-9.559,12			
Investive Gebarung										
SU 33	Summe Einzahlungen investive Gebarung							0,00	0,00	0,00
SU 34	Summe Auszahlungen investive Gebarung							0,00	0,00	0,00
SA2	Saldo (2) Geldfluss aus der Investiven Gebarung (33 - 34)							0,00	0,00	0,00
SA3	Saldo (3) Nettofinanzierungssaldo (Saldo 1 + Saldo 2)							-30.491,40	-5.000,00	-25.491,40
Finanzierungstätigkeit										
SU 35	Summe Einzahlungen aus der Finanzierungstätigkeit							0,00	0,00	0,00
SU 36	Summe Auszahlungen aus der Finanzierungstätigkeit							0,00	0,00	0,00
SA4	Saldo (4) Geldfluss aus der Finanzierungstätigkeit (35 - 36)							0,00	0,00	0,00
SA5	Saldo (5) Geldfluss aus der voranschlagswirksamen Gebarung (Saldo 3 + Saldo 4)							-30.491,40	-5.000,00	-25.491,40
133	Veterinärpolizei									
133000	Veterinärpolizei									
Operative Gebarung										
2/133000+808000	Erlös für Hundemarken	2116	3116	16	4,22	100,00	-95,78	4,22	100,00	-95,78
SU 21 / 31	Summe Erträge / Einzahlungen operative Gebarung				4,22	100,00	-95,78	4,22	100,00	-95,78
SU 22 / 32	Summe Aufwendungen / Auszahlungen operative Gebarung				0,00	0,00	0,00	0,00	0,00	0,00
SA 0 / SA 1	(0) Nettoergebnis (21 - 22) / (1) Geldfluss operative Gebarung (31 - 32)				4,22	100,00	-95,78	4,22	100,00	-95,78
SU 23	Summe Haushaltsrücklagen				0,00	0,00	0,00	0,00	0,00	0,00
SA00	Nettoergebnis nach Zuw./Entn. Haushaltsrücklagen (Saldo 0 +/- SU23)				4,22	100,00	-95,78			
Investive Gebarung										
SU 33	Summe Einzahlungen investive Gebarung							0,00	0,00	0,00

		MVAG			Ergebnisrechnung			Finanzierungsrechnung		
		EH	FH	VCQU	RA 2025	VA 2025	RA - VA	RA 2025	VA 2025	RA - VA
SU 34	Summe Auszahlungen investive Gebarung							0,00	0,00	0,00
SA2	Saldo (2) Geldfluss aus der Investiven Gebarung (33 – 34)							0,00	0,00	0,00
SA3	Saldo (3) Nettofinanzierungssaldo (Saldo 1 + Saldo 2)							4,22	100,00	-95,78
Finanzierungstätigkeit										
SU 35	Summe Einzahlungen aus der Finanzierungstätigkeit							0,00	0,00	0,00
SU 36	Summe Auszahlungen aus der Finanzierungstätigkeit							0,00	0,00	0,00
SA4	Saldo (4) Geldfluss aus der Finanzierungstätigkeit (35 – 36)							0,00	0,00	0,00
SA5	Saldo (5) Geldfluss aus der voranschlagswirksamen Gebarung (Saldo 3 + Saldo 4)							4,22	100,00	-95,78
16	Feuerwehrwesen									
164	Förderung der Brandbekämpfung und Brandverhütung									
164000	Förderung d. Brandbekämpfung-u. verhütung									
Operative Gebarung										
2/164000+813000	Erträge aus der Auflösung von Investitionszuschüssen (Kapitaltransfers)		2127		25.150,37	100,00	25.050,37			
2/164000+861000	Transfers von Ländern, Landesfonds und Landeskammern	2121	3121		33.333,00	33.400,00	-67,00	33.333,00	33.400,00	-67,00
2/164000+861100	Transfers von Ländern (Zinszuschuss Ankauf Feuerwehrfahrzeuge HLF 2 + HLF 3)	2121	3121		2.008,04	2.000,00	8,04	2.008,04	2.000,00	8,04
2/164000+871000	Kapitaltransfers aus Gemeinde-Bedarfszuweisungsmitteln	2121	3121		33.333,00	33.300,00	33,00	33.333,00	33.300,00	33,00
6/164000+871000	Kapitaltransfers aus Gemeinde-Bedarfszuweisungsmitteln	2121	3121	1 33	100.000,00	100.000,00		100.000,00	100.000,00	
SU 21 / 31	Summe Erträge / Einzahlungen operative Gebarung				193.824,41	168.800,00	25.024,41	168.674,04	168.700,00	-25,96
1/164000-600000	Stromkosten	2222	3222	24	14.930,53	15.000,00	-69,47	14.930,53	15.000,00	-69,47
1/164000-614000	Instandhaltung von Gebäuden und Bauten Feuerwehren	2224	3224			500,00	-500,00		500,00	-500,00
1/164000-617000	Instandhaltung von Fahrzeugen	2224	3224		529,20	500,00	29,20	529,20	500,00	29,20
1/164000-618000	Instandhaltung von sonstigen Anlagen (Steigleitungen)	2224	3224		254,40		254,40	254,40		254,40
1/164000-631000	Telekommunikationsdienste	2222	3222	24	83,92	200,00	-116,08	41,96	200,00	-158,04
1/164000-650000	Zinsen 10999 FF-Auto 2025	2241	3241		5.996,25	6.000,00	-3,75	5.996,25	6.000,00	-3,75
1/164000-670000	Versicherungen	2222	3222	24	2.131,55	3.300,00	-1.168,45	2.131,55	3.300,00	-1.168,45
1/164000-680000	Planmäßige Abschreibung	2226			97.221,71	17.900,00	79.321,71			
1/164000-710000	Öffentliche Abgaben, ohne Gebühren gemäß FAG, Grundsteuer	2225	3225	24	4,35	100,00	-95,65	4,35	100,00	-95,65

		MVAG			Ergebnisrechnung			Finanzierungsrechnung		
		EH	FH	VCQU	RA 2025	VA 2025	RA - VA	RA 2025	VA 2025	RA - VA
1/164000-711000	FF Joching, Gebühren für die Benützung von Gemeindeeinrichtungen und Anlagen gemäß FAG (Müll-, Wasser- und Kanalgebühren)	2225	3225	24	1.604,01	1.800,00	-195,99	1.604,01	1.800,00	-195,99
1/164000-711010	FF WÖS, Gebühren für die Benützung von Gemeindeeinrichtungen und Anlagen gemäß FAG (Wasser- und Kanalgebühren)	2225	3225	24	583,45	800,00	-216,55	583,45	800,00	-216,55
1/164000-711020	FF WKN, Gebühren für die Benützung von Gemeindeeinrichtungen und Anlagen gemäß FAG (Müll-, Wasser- und Kanalgebühren)	2225	3225	24	1.817,78	1.800,00	17,78	1.817,78	1.800,00	17,78
1/164000-728000	Entgelte für sonstige Leistungen (Bezirksfeuerwehr Krems - Kostenbeitrag)	2225	3225	24	489,24	500,00	-10,76	489,24	500,00	-10,76
1/164000-757000	Transfer an private Organisationen, Subventionen Ortsfeuerwehren	2234	3234	27	9.600,00	10.000,00	-400,00	9.600,00	10.000,00	-400,00
SU 22 / 32	Summe Aufwendungen / Auszahlungen operative Gebarung				135.246,39	58.400,00	76.846,39	37.982,72	40.500,00	-2.517,28
SA 0 / SA 1	(0) Nettoergebnis (21 - 22) / (1) Geldfluss operative Gebarung (31 - 32)				58.578,02	110.400,00	-51.821,98	130.691,32	128.200,00	2.491,32
6/164000+894001	Entnahmen von zweckgebundenen Haushaltsrücklagen	2301		1	6.000,00	21.000,00	-15.000,00			
1/164000-794001	Zuweisung an zweckgebundene Haushaltsrücklagen	2401			66.724,26	66.700,00	24,26			
5/164000-794001	Zuweisung an zweckgebundene Haushaltsrücklagen	2401		1	12.216,78	12.200,00	16,78			
SU 23	Summe Haushaltsrücklagen				-72.941,04	-57.900,00	-15.041,04	0,00	0,00	0,00
SA00	Nettoergebnis nach Zuw./Entn. Haushaltsrücklagen (Saldo 0 +/- SU23)				-14.363,02	52.500,00	-66.863,02			
Investive Gebarung										
6/164000+301000	Kapitaltransfers von Ländern, Landesfonds und Landeskammern		3331	1				82.500,00	82.500,00	
6/164000+303000	Kapitaltransfers von sonstigen Trägern des öffentlichen Rechts und Sozialversicherungsträgern (Feuerwehr)		3331	1				108.900,00	108.900,00	
2/164000+307000	Kapitaltransfers von privaten Haushalten und privaten Organisationen ohne Erwerbszweck und andere		3334	34					200,00	-200,00
SU 33	Summe Einzahlungen investive Gebarung							191.400,00	191.600,00	-200,00
5/164000-040000	Fahrzeuge FF WKN HLF3		3414	1				630.384,47	630.400,00	-15,53
5/164000-040100	Fahrzeuge FF WÖS HLF2		3414	1				54.198,75	54.200,00	-1,25
5/164000-061000	Im Bau befindliche Gebäude und Bauten		3413	1					15.000,00	-15.000,00
SU 34	Summe Auszahlungen investive Gebarung							684.583,22	699.600,00	-15.016,78
SA2	Saldo (2) Geldfluss aus der Investiven Gebarung (33 - 34)							-493.183,22	-508.000,00	14.816,78
SA3	Saldo (3) Nettofinanzierungssaldo (Saldo 1 + Saldo 2)							-362.491,90	-379.800,00	17.308,10

		MVAG			Ergebnisrechnung			Finanzierungsrechnung		
		EH	FH	VCQU	RA 2025	VA 2025	RA - VA	RA 2025	VA 2025	RA - VA
Finanzierungstätigkeit										
6/164000+346000	Investitionsdarlehen von Finanzunternehmen		3514	1				399.400,00	399.400,00	
SU 35	Summe Einzahlungen aus der Finanzierungstätigkeit							399.400,00	399.400,00	0,00
1/164000-346000	Tilgung 10999 FF-Auto 2025		3614					38.993,21	38.900,00	93,21
SU 36	Summe Auszahlungen aus der Finanzierungstätigkeit							38.993,21	38.900,00	93,21
SA4	Saldo (4) Geldfluss aus der Finanzierungstätigkeit (35 – 36)							360.406,79	360.500,00	-93,21
SA5	Saldo (5) Geldfluss aus der voranschlagswirksamen Gebarung (Saldo 3 + Saldo 4)							-2.085,11	-19.300,00	17.214,89
17	Katastrophendienst									
179	Sonstige Einrichtungen und Maßnahmen									
179000	Sonstige Einrichtungen u. Maßnahmen									
Operative Gebarung										
2/179000+816000	Kostenbeiträge (Kostensätze) für sonstige Leistungen	2114	3114	13		10.400,00	-10.400,00		10.400,00	-10.400,00
2/179000+860000	Transfers von Bund, Bundesfonds und Bundeskammern	2121	3121			5.000,00	-5.000,00		5.000,00	-5.000,00
2/179000+861000	Transfers von Ländern, Landesfonds und Landeskammern	2121	3121		10.399,99	10.400,00	-0,01	10.399,99	10.400,00	-0,01
SU 21 / 31	Summe Erträge / Einzahlungen operative Gebarung				10.399,99	25.800,00	-15.400,01	10.399,99	25.800,00	-15.400,01
1/179000-610000	Instandhaltung von Grund u. Boden nach Unwettern	2224	3224	24	22.819,21	15.000,00	7.819,21	22.819,21	15.000,00	7.819,21
1/179000-610100	Instandhaltung nach Hochwasser September 2024	2224	3224		2.869,09	3.000,00	-130,91	2.869,09	3.000,00	-130,91
1/179000-640000	Rechts- und Beratungsaufwand (Starkregen u. Hochwasser 09/2024)	2222	3222		1.560,00	2.000,00	-440,00	1.560,00	2.000,00	-440,00
SU 22 / 32	Summe Aufwendungen / Auszahlungen operative Gebarung				27.248,30	20.000,00	7.248,30	27.248,30	20.000,00	7.248,30
SA 0 / SA 1	(0) Nettoergebnis (21 - 22) / (1) Geldfluss operative Gebarung (31 – 32)				-16.848,31	5.800,00	-22.648,31	-16.848,31	5.800,00	-22.648,31
SU 23	Summe Haushaltsrücklagen				0,00	0,00	0,00	0,00	0,00	0,00
SA00	Nettoergebnis nach Zuw./Entn. Haushaltsrücklagen (Saldo 0 +/- SU23)				-16.848,31	5.800,00	-22.648,31			
Investive Gebarung										
SU 33	Summe Einzahlungen investive Gebarung							0,00	0,00	0,00
SU 34	Summe Auszahlungen investive Gebarung							0,00	0,00	0,00
SA2	Saldo (2) Geldfluss aus der Investiven Gebarung (33 – 34)							0,00	0,00	0,00
SA3	Saldo (3) Nettofinanzierungssaldo (Saldo 1 + Saldo 2)							-16.848,31	5.800,00	-22.648,31
Finanzierungstätigkeit										
SU 35	Summe Einzahlungen aus der Finanzierungstätigkeit							0,00	0,00	0,00
SU 36	Summe Auszahlungen aus der Finanzierungstätigkeit							0,00	0,00	0,00
SA4	Saldo (4) Geldfluss aus der Finanzierungstätigkeit (35 – 36)							0,00	0,00	0,00

		MVAG MVAG VCQU			Ergebnisrechnung			Finanzierungsrechnung		
		EH	FH		RA 2025	VA 2025	RA - VA	RA 2025	VA 2025	RA - VA
SA5	Saldo (5) Geldfluss aus der voranschlagswirksamen Gebarung (Saldo 3 + Saldo 4)							-16.848,31	5.800,00	-22.648,31
18	Landesverteidigung									
180	Zivilschutz									
180000	Zivilschutz									
Operative Gebarung										
SU 21 / 31	Summe Erträge / Einzahlungen operative Gebarung				0,00	0,00	0,00	0,00	0,00	0,00
1/180000-726000	Mitgliedsbeiträge	2225	3225	24	285,60	300,00	-14,40	285,60	300,00	-14,40
1/180000-728000	Entgelte für sonstige Leistungen, Kat Schutzplan	2225	3225	24		500,00	-500,00		500,00	-500,00
SU 22 / 32	Summe Aufwendungen / Auszahlungen operative Gebarung				285,60	800,00	-514,40	285,60	800,00	-514,40
SA 0 / SA 1	(0) Nettoergebnis (21 - 22) / (1) Geldfluss operative Gebarung (31 - 32)				-285,60	-800,00	514,40	-285,60	-800,00	514,40
SU 23	Summe Haushaltsrücklagen				0,00	0,00	0,00	0,00	0,00	0,00
SA00	Nettoergebnis nach Zuw./Entn. Haushaltsrücklagen (Saldo 0 +/- SU23)				-285,60	-800,00	514,40			
Investive Gebarung										
SU 33	Summe Einzahlungen investive Gebarung							0,00	0,00	0,00
SU 34	Summe Auszahlungen investive Gebarung							0,00	0,00	0,00
SA2	Saldo (2) Geldfluss aus der Investiven Gebarung (33 - 34)							0,00	0,00	0,00
SA3	Saldo (3) Nettofinanzierungssaldo (Saldo 1 + Saldo 2)							-285,60	-800,00	514,40
Finanzierungstätigkeit										
SU 35	Summe Einzahlungen aus der Finanzierungstätigkeit							0,00	0,00	0,00
SU 36	Summe Auszahlungen aus der Finanzierungstätigkeit							0,00	0,00	0,00
SA4	Saldo (4) Geldfluss aus der Finanzierungstätigkeit (35 - 36)							0,00	0,00	0,00
SA5	Saldo (5) Geldfluss aus der voranschlagswirksamen Gebarung (Saldo 3 + Saldo 4)							-285,60	-800,00	514,40
189	Sonstige Einrichtungen und Maßnahmen									
189000	Sonstige Einrichtungen u.Maßnahmen									
Operative Gebarung										
SU 21 / 31	Summe Erträge / Einzahlungen operative Gebarung				0,00	0,00	0,00	0,00	0,00	0,00
1/189000-728000	Entgelte für sonstige Leistungen, Musterungskosten	2225	3225	24		300,00	-300,00		300,00	-300,00
1/189000-728100	Entgelte für sonstige Leistungen, Angelobung, Sicherheitstag	2225	3225	24		500,00	-500,00		500,00	-500,00
SU 22 / 32	Summe Aufwendungen / Auszahlungen operative Gebarung				0,00	800,00	-800,00	0,00	800,00	-800,00
SA 0 / SA 1	(0) Nettoergebnis (21 - 22) / (1) Geldfluss operative Gebarung (31 - 32)				0,00	-800,00	800,00	0,00	-800,00	800,00
SU 23	Summe Haushaltsrücklagen				0,00	0,00	0,00	0,00	0,00	0,00
SA00	Nettoergebnis nach Zuw./Entn. Haushaltsrücklagen (Saldo 0 +/- SU23)				0,00	-800,00	800,00			

	MVAG	MVAG	VCQU	Ergebnisrechnung			Finanzierungsrechnung			
				EH	FH	RA 2025	VA 2025	RA - VA	RA 2025	VA 2025
Investive Gebarung										
SU 33								0,00	0,00	0,00
SU 34								0,00	0,00	0,00
SA2								0,00	0,00	0,00
SA3								0,00	-800,00	800,00
Finanzierungstätigkeit										
SU 35								0,00	0,00	0,00
SU 36								0,00	0,00	0,00
SA4								0,00	0,00	0,00
SA5								0,00	-800,00	800,00

		MVAG	MVAG	VCQU	Ergebnisrechnung			Finanzierungsrechnung		
		EH	FH		RA 2025	VA 2025	RA - VA	RA 2025	VA 2025	RA - VA
2 Unterricht, Erziehung, Sport und Wissenschaft										
21	Allgemeinbildender Unterricht									
211	Volksschulen									
211000	Volksschulen									
Operative Gebarung										
2/211000+810100	Erträge aus Leistungen, Ferienbetreuung	2114	3114	13	2.200,00	3.500,00	-1.300,00	2.100,00	3.500,00	-1.400,00
2/211000+811000	Miet- und Pachtertrag	2115	3115	14	1.125,00	1.100,00	25,00	480,00	1.100,00	-620,00
2/211000+813000	Erträge aus der Auflösung von Investitionszuschüssen (Kapitaltransfers)	2127			6.266,36	6.300,00	-33,64			
2/211000+816100	Kostenbeiträge (Kostenersätze) für sonstige Leistungen	2114	3114	13	6.987,11	5.600,00	1.387,11	6.987,11	5.600,00	1.387,11
2/211000+828000	Rückersätze von Aufwendungen	2116	3116	18		100,00	-100,00		100,00	-100,00
2/211000+828100	Rückersätze von Aufwendungen, Essensbeiträge	2116	3116	18	710,50		710,50	676,20		676,20
2/211000+861000	Transfers von Ländern, Landesfonds und Landeskammern	2121	3121	15	9.000,00	18.000,00	-9.000,00	9.000,00	18.000,00	-9.000,00
SU 21 / 31	Summe Erträge / Einzahlungen operative Gebarung				26.288,97	34.600,00	-8.311,03	19.243,31	28.300,00	-9.056,69
1/211000-400000	Geringwertige Wirtschaftsgüter (GWG) (Drucker, Spielgeräte etc unter 800€)	2221	3221	23	197,50	1.500,00	-1.302,50	197,50	1.500,00	-1.302,50
1/211000-454000	Reinigungsmaterial	2221	3221	23	882,50	1.500,00	-617,50	882,50	1.500,00	-617,50
1/211000-456000	Büromaterial	2221	3221	23	642,07	800,00	-157,93	642,07	800,00	-157,93
1/211000-457000	Druckwerke - Gesetzblätter, Formulare, Kopeinabrechnung	2221	3221	23	388,75	2.200,00	-1.811,25	388,75	2.200,00	-1.811,25
1/211000-459000	Sonstige Verbrauchsgüter (Lehrmaterial, Bücher, Hefte, Spiele, Bastelmaterial, Dienstkleidung)	2221	3221	23	1.451,70	2.000,00	-548,30	1.451,70	2.000,00	-548,30
1/211000-511000	Geldbezüge der Vertragsbediensteten in handwerklicher Verwendung	2211	3211		47.308,43	44.300,00	3.008,43	47.308,43	44.300,00	3.008,43
1/211000-523000	Geldbezüge der nicht ganzjährig beschäftigten Arbeiterinnen und Arbeiter	2211	3211		1.812,62	1.300,00	512,62	1.812,62	1.300,00	512,62
1/211000-565000	Mehrleistungsvergütungen	2211	3211			500,00	-500,00		500,00	-500,00
1/211000-580000	Dienstgeberbeiträge zum Ausgleichsfonds für Familienbeihilfen	2212	3212		1.817,49	1.700,00	117,49	1.817,49	1.700,00	117,49
1/211000-582000	Sonstige Dienstgeberbeitrag zur sozialen Sicherheit	2212	3212	20	10.492,16	9.500,00	992,16	10.492,16	9.500,00	992,16
1/211000-590000	Freiwillige Sozialleistungen	2212	3212			100,00	-100,00		100,00	-100,00
1/211000-592000	Dotierung von Rückstellungen für Jubiläumszuwendungen	2214			3.334,35	200,00	3.134,35			
1/211000-600000	Stromkosten	2222	3222	24	2.928,75	2.900,00	28,75	2.928,75	2.900,00	28,75
1/211000-600100	Gaskosten	2222	3222	24	17.188,55	17.900,00	-711,45	17.980,55	17.900,00	80,55

		MVAG			Ergebnisrechnung			Finanzierungsrechnung		
		EH	FH	VCQU	RA 2025	VA 2025	RA - VA	RA 2025	VA 2025	RA - VA
1/211000-600300	Rauchfangkehrer	2222	3222	24	51,00	100,00	-49,00	51,00	100,00	-49,00
1/211000-614000	Instandhaltung von Gebäude und Bauten	2224	3224	24		1.000,00	-1.000,00		1.000,00	-1.000,00
1/211000-618000	Instandhaltung von Amts-, Betriebs- und Geschäftsausstattung, Überprüfungs- und Wartungsarbeiten	2224	3224	24	2.107,85	3.000,00	-892,15	2.107,85	3.000,00	-892,15
1/211000-631000	Telekommunikationsdienste	2222	3222	24	1.712,80	2.100,00	-387,20	1.712,80	2.100,00	-387,20
1/211000-650000	Zinsen 10003/2800623 Volksschule	2241	3241	25	739,15	700,00	39,15	739,15	700,00	39,15
1/211000-670000	Versicherungen	2222	3222	24	1.351,34	1.400,00	-48,66	1.351,34	1.400,00	-48,66
1/211000-680000	Planmäßige Abschreibung	2226			11.350,75	10.400,00	950,75			
1/211000-700000	Miet- und Pachtaufwand	2223	3223	24	2.299,76	2.400,00	-100,24	2.299,76	2.400,00	-100,24
1/211000-710000	Öffentliche Abgaben, ohne Gebühren gemäß FAG, Grundsteuer	2225	3225	24	7,25	100,00	-92,75	7,25	100,00	-92,75
1/211000-711000	Gebühren für die Benützung von Gemeindeeinrichtungen und Anlagen gemäß FAG, Müllabgaben	2225	3225	24	173,84	200,00	-26,16	173,84	200,00	-26,16
1/211000-711010	Gebühren für die Benützung von Gemeindeeinrichtungen und Anlagen gemäß FAG (Wasser-und Kanalgebühren)	2225	3225	24	2.450,70	2.600,00	-149,30	2.450,70	2.600,00	-149,30
1/211000-720000	Kostenbeiträge der Bezüge der Vertragsbediensteten	2225	3225	24	10.547,32	11.000,00	-452,68	10.547,32	11.000,00	-452,68
1/211000-720100	Kostenbeiträge der Bezüge d. Bauhof	2225	3225	24	15.408,56	17.200,00	-1.791,44	15.408,56	17.200,00	-1.791,44
1/211000-728000	Entgelte für sonstige Leistungen, Unterrichtsfilmbeitrag	2225	3225	24	224,53	500,00	-275,47	224,53	500,00	-275,47
1/211000-728010	Entgelte für sonstige Leistungen (Veranstaltungen, Projektstage Stützkraft)	2225	3225	24	674,60	800,00	-125,40	674,60	800,00	-125,40
1/211000-728200	Entgelte für sonstige Leistungen, Nachmittagsbetreuung Volksschule	2225	3225	24	35.128,00	45.300,00	-10.172,00	35.128,00	45.300,00	-10.172,00
1/211000-728400	Ausbildung	2225	3225	24		200,00	-200,00		200,00	-200,00
1/211000-728500	Entgelte für sonstige Leistungen, Ferienbetreuung (Ausflug, etc)	2225	3225	24	648,84	1.000,00	-351,16	648,84	1.000,00	-351,16
1/211000-728600	Entgelte für sonstige Leistungen (Reinigung)	2225	3225		287,28	300,00	-12,72	287,28	300,00	-12,72
1/211000-752000	Transfers an Gemeinden, Gemeindeverbände (Schulbeitrag VS Spitz)	2231	3231		3.050,00	3.100,00	-50,00	3.050,00	3.100,00	-50,00
1/211000-768000	Sonstige Transfers an private Haushalte (Schwimmkurs)	2234	3234		80,00	400,00	-320,00	80,00	400,00	-320,00
SU 22 / 32	Summe Aufwendungen / Auszahlungen operative Gebarung				176.738,44	190.200,00	-13.461,56	162.845,34	179.600,00	-16.754,66
SA 0 / SA 1	(0) Nettoergebnis (21 - 22) / (1) Geldfluss operative Gebarung (31 - 32)				-150.449,47	-155.600,00	5.150,53	-143.602,03	-151.300,00	7.697,97
SU 23	Summe Haushaltsrücklagen				0,00	0,00	0,00	0,00	0,00	0,00
SA00	Nettoergebnis nach Zuw./Entn. Haushaltsrücklagen (Saldo 0 +/- SU23)				-150.449,47	-155.600,00	5.150,53			

		MVAG	MVAG	VCQU	Ergebnisrechnung			Finanzierungsrechnung		
		EH	FH		RA 2025	VA 2025	RA - VA	RA 2025	VA 2025	RA - VA
Investive Gebarung										
SU 33	Summe Einzahlungen investive Gebarung							0,00	0,00	0,00
1/211000-042000	Amts-, Betriebs- und Geschäftsausstattung		3415	2 41					1.000,00	-1.000,00
1/211000-050000	Sonderanlagen		3412	2				789,60	800,00	-10,40
1/211000-070000	Aktivierungsfähige Rechte (immaterielle Vermögenswerte)		3411	2				199,00	200,00	-1,00
SU 34	Summe Auszahlungen investive Gebarung							988,60	2.000,00	-1.011,40
SA2	Saldo (2) Geldfluss aus der Investiven Gebarung (33 – 34)							-988,60	-2.000,00	1.011,40
SA3	Saldo (3) Nettofinanzierungssaldo (Saldo 1 + Saldo 2)							-144.590,63	-153.300,00	8.709,37
Finanzierungstätigkeit										
SU 35	Summe Einzahlungen aus der Finanzierungstätigkeit							0,00	0,00	0,00
1/211000-346000	Tilgung VS		3614	65				2.130,00	2.200,00	-70,00
SU 36	Summe Auszahlungen aus der Finanzierungstätigkeit							2.130,00	2.200,00	-70,00
SA4	Saldo (4) Geldfluss aus der Finanzierungstätigkeit (35 – 36)							-2.130,00	-2.200,00	70,00
SA5	Saldo (5) Geldfluss aus der voranschlagswirksamen Gebarung (Saldo 3 + Saldo 4)							-146.720,63	-155.500,00	8.779,37
212	Mittelschulen									
212000	Schulgemeindeverbandsumlage									
Operative Gebarung										
SU 21 / 31	Summe Erträge / Einzahlungen operative Gebarung				0,00	0,00	0,00	0,00	0,00	0,00
1/212000-752000	Transfers an Gemeinden, Gemeindeverbände, Schulumlage Neue Mittelschule (Mautern, Spitz)	2231	3231	26	45.762,10	46.000,00	-237,90	46.813,37	46.000,00	813,37
SU 22 / 32	Summe Aufwendungen / Auszahlungen operative Gebarung				45.762,10	46.000,00	-237,90	46.813,37	46.000,00	813,37
SA 0 / SA 1	(0) Nettoergebnis (21 - 22) / (1) Geldfluss operative Gebarung (31 – 32)				-45.762,10	-46.000,00	237,90	-46.813,37	-46.000,00	-813,37
SU 23	Summe Haushaltsrücklagen				0,00	0,00	0,00	0,00	0,00	0,00
SA00	Nettoergebnis nach Zuw./Entn. Haushaltsrücklagen (Saldo 0 +/- SU23)				-45.762,10	-46.000,00	237,90			
Investive Gebarung										
SU 33	Summe Einzahlungen investive Gebarung							0,00	0,00	0,00
SU 34	Summe Auszahlungen investive Gebarung							0,00	0,00	0,00
SA2	Saldo (2) Geldfluss aus der Investiven Gebarung (33 – 34)							0,00	0,00	0,00
SA3	Saldo (3) Nettofinanzierungssaldo (Saldo 1 + Saldo 2)							-46.813,37	-46.000,00	-813,37
Finanzierungstätigkeit										
SU 35	Summe Einzahlungen aus der Finanzierungstätigkeit							0,00	0,00	0,00
SU 36	Summe Auszahlungen aus der Finanzierungstätigkeit							0,00	0,00	0,00
SA4	Saldo (4) Geldfluss aus der Finanzierungstätigkeit (35 – 36)							0,00	0,00	0,00
SA5	Saldo (5) Geldfluss aus der voranschlagswirksamen Gebarung (Saldo 3 + Saldo 4)							-46.813,37	-46.000,00	-813,37

	MVAG	MVAG	VCQU	Ergebnisrechnung			Finanzierungsrechnung		
				EH	FH		RA 2025	VA 2025	RA - VA
214									
214000									
Operative Gebarung									
SU 21 / 31									
1/214000-752000									
SU 22 / 32									
SA 0 / SA 1									
SU 23									
SA00									
Investive Gebarung									
SU 33									
SU 34									
SA2									
SA3									
Finanzierungstätigkeit									
SU 35									
SU 36									
SA4									
SA5									
22									
220									
220000									
Operative Gebarung									
SU 21 / 31									
1/220000-751000									
SU 22 / 32									
SA 0 / SA 1									
SU 23									
SA00									
Investive Gebarung									
SU 33									
SU 34									
SA2									
SA3									

		MVAG	MVAG	VCQU	Ergebnisrechnung			Finanzierungsrechnung		
		EH	FH		RA 2025	VA 2025	RA - VA	RA 2025	VA 2025	RA - VA
Finanzierungstätigkeit										
SU 35	Summe Einzahlungen aus der Finanzierungstätigkeit							0,00	0,00	0,00
SU 36	Summe Auszahlungen aus der Finanzierungstätigkeit							0,00	0,00	0,00
SA4	Saldo (4) Geldfluss aus der Finanzierungstätigkeit (35 – 36)							0,00	0,00	0,00
SA5	Saldo (5) Geldfluss aus der voranschlagswirksamen Gebarung (Saldo 3 + Saldo 4)							-24.150,00	-24.200,00	50,00
24	Vorschulische Erziehung									
240	Kindergärten									
240000	Kindergärten									
Operative Gebarung										
2/240000+810000	Erträge aus Leistungen, Elternbeiträge	2114	3114	13	5.947,18	4.500,00	1.447,18	5.254,29	4.500,00	754,29
2/240000+810100	Erträge aus Leistungen, Nachmittagsbetreuung	2114	3114	13	6.843,44	10.000,00	-3.156,56	5.878,84	10.000,00	-4.121,16
2/240000+810200	Erträge aus Leistungen, Ferienbetreuung	2114	3114	13	610,63	1.000,00	-389,37	653,11	1.000,00	-346,89
2/240000+813000	Erträge aus der Auflösung von Investitionszuschüssen (Kapitaltransfers)	2127			2.402,24	800,00	1.602,24			
2/240000+816000	Kostenbeiträge (Kostenersätze) für sonstige Leistungen	2114	3114	13	765,70		765,70	765,70		765,70
2/240000+828100	Rückersätze von Aufwendungen, Essensbeiträge	2116	3116	18	5.997,16	8.000,00	-2.002,84	6.273,87	8.000,00	-1.726,13
2/240000+829000	Sonstige Erträge	2116	3116			200,00	-200,00		200,00	-200,00
2/240000+829100	Sonstige Erträge Abfertigungsversicherung	2116	3116	18		3.600,00	-3.600,00		3.600,00	-3.600,00
2/240000+861000	Transfers von Ländern, Landesfonds und Landeskammern	2121	3121	15	42.726,12	38.000,00	4.726,12	42.726,12	38.000,00	4.726,12
SU 21 / 31	Summe Erträge / Einzahlungen operative Gebarung				65.292,47	66.100,00	-807,53	61.551,93	65.300,00	-3.748,07
1/240000-400000	Geringwertige Wirtschaftsgüter (GWG) (Drucker, Spielgeräte etc unter 800€)	2221	3221	23	671,26	2.000,00	-1.328,74	671,26	2.000,00	-1.328,74
1/240000-454000	Reinigungsmaterial	2221	3221	23	992,12	1.200,00	-207,88	992,12	1.200,00	-207,88
1/240000-456000	Büromaterial	2221	3221	23	43,50	400,00	-356,50	43,50	400,00	-356,50
1/240000-457000	Druckwerke - Gesetzblätter, Formulare, Kopeinabrechnung, Abo´s	2221	3221	23	119,00	500,00	-381,00	119,00	500,00	-381,00
1/240000-459000	Sonstige Verbrauchsgüter - Bastelmaterial	2221	3221	23	3.967,81	2.500,00	1.467,81	3.967,81	2.500,00	1.467,81
1/240000-511000	Geldbezüge der Vertragsbediensteten in handwerklicher Verwendung	2211	3211		88.835,68	92.000,00	-3.164,32	88.835,68	92.000,00	-3.164,32
1/240000-521000	Geldbezüge der ganzjährig beschäftigten Arbeiterinnen und Arbeiter	2211	3211	20	3.703,35	3.500,00	203,35	3.703,35	3.500,00	203,35
1/240000-523000	Geldbezüge der nicht ganzjährig beschäftigten Arbeiterinnen und Arbeiter	2211	3211		6.309,86	5.900,00	409,86	6.309,86	5.900,00	409,86

		MVAG			Ergebnisrechnung			Finanzierungsrechnung		
		EH	FH	VCQU	RA 2025	VA 2025	RA - VA	RA 2025	VA 2025	RA - VA
1/240000-565000	Mehrleistungsvergütungen	2211	3211		473,33	700,00	-226,67	473,33	700,00	-226,67
1/240000-580000	Dienstgeberbeiträge zum Ausgleichsfonds für Familienbeihilfen	2212	3212		3.582,93	3.400,00	182,93	3.582,93	3.400,00	182,93
1/240000-582000	Sonstige Dienstgeberbeitrag zur sozialen Sicherheit	2212	3212	20	20.874,64	21.000,00	-125,36	20.874,64	21.000,00	-125,36
1/240000-590000	Freiwillige Sozialleistungen	2212	3212		103,50	100,00	3,50	103,50	100,00	3,50
1/240000-591000	Dotierung von Rückstellungen für Abfertigungen	2214			2.153,12	500,00	1.653,12			
1/240000-592000	Dotierung von Rückstellungen für Jubiläumszuwendungen	2214			7.427,69	200,00	7.227,69			
1/240000-600000	Stromkosten	2222	3222	24	834,59	700,00	134,59	834,59	700,00	134,59
1/240000-600100	Gas	2222	3222	24	4.448,04	5.300,00	-851,96	5.027,90	5.300,00	-272,10
1/240000-600300	Rauchfangkehrer	2222	3222	24	18,62	100,00	-81,38	18,62	100,00	-81,38
1/240000-614000	Instandhaltung von Gebäude und Bauten	2224	3224	24	828,30	1.500,00	-671,70	828,30	1.500,00	-671,70
1/240000-618000	Instandhaltung von Amts-, Betriebs- und Geschäftsausstattung, Überprüfungs- und Wartungsarbeiten	2224	3224	24	1.844,50	2.000,00	-155,50	1.844,50	2.000,00	-155,50
1/240000-631000	Telekommunikationsdienste	2222	3222	24	644,53	900,00	-255,47	644,53	900,00	-255,47
1/240000-650000	Zinsen für Finanzschulden in Euro	2241	3241		110,19	100,00	10,19	110,19	100,00	10,19
1/240000-670000	Versicherungen	2222	3222	24	569,92	600,00	-30,08	569,92	600,00	-30,08
1/240000-670100	Versicherungen - Abfertigungsversicherung	2222	3222	24		3.300,00	-3.300,00	3.290,20	3.300,00	-9,80
1/240000-680000	Planmäßige Abschreibung	2226			7.918,94	6.800,00	1.118,94			
1/240000-700000	Miet- und Pachtaufwand, Kopiergeräte etc.	2223	3223	24	1.475,64	1.500,00	-24,36	1.475,64	1.500,00	-24,36
1/240000-711000	Gebühren für die Benützung von Gemeindefeinrichtungen und Anlagen gemäß FAG, Müllabgaben	2225	3225	24	216,67	200,00	16,67	216,67	200,00	16,67
1/240000-711010	Gebühren für die Benützung von Gemeindefeinrichtungen und Anlagen gemäß FAG (Wasser und Kanal)	2225	3225	24	1.132,64	1.200,00	-67,36	1.132,64	1.200,00	-67,36
1/240000-720000	Kostenbeiträge der Bezüge der Vertragsbediensteten	2225	3225	24	10.547,32	11.000,00	-452,68	10.547,32	11.000,00	-452,68
1/240000-720100	Kostenbeiträge der Bezüge d. Bauhof	2225	3225	24	15.408,56	17.200,00	-1.791,44	15.408,56	17.200,00	-1.791,44
1/240000-728000	Entgelte für sonstige Leistungen, Ausbildung	2225	3225	24		200,00	-200,00		200,00	-200,00
1/240000-728100	Entgelte für sonstige Leistungen, Essenbeitrag	2225	3225	24	5.608,28	8.500,00	-2.891,72	5.608,28	8.500,00	-2.891,72
1/240000-728200	Buchvorstellungen - Gegenverrechnung Einnahmen	2225	3225	24	765,70	200,00	565,70	943,70	200,00	743,70
1/240000-728300	Entgelte für sonstige Leistungen (gemdat,...)	2225	3225	24	393,72	1.300,00	-906,28	393,72	1.300,00	-906,28

		MVAG			Ergebnisrechnung			Finanzierungsrechnung		
		EH	FH	VCQU	RA 2025	VA 2025	RA - VA	RA 2025	VA 2025	RA - VA
1/240000-728400	Entgelte für sonstige Leistungen - Elternabend	2225	3225	24	290,00	300,00	-10,00	290,00	300,00	-10,00
1/240000-728500	Kleinkindgruppen Kostenübernahme	2225	3225		18.180,00	20.000,00	-1.820,00	18.180,00	20.000,00	-1.820,00
1/240000-728600	Entgelte für sonstige Leistungen (Englischunterricht)	2225	3225		180,00		180,00	180,00		180,00
SU 22 / 32	Summe Aufwendungen / Auszahlungen operative Gebarung				210.673,95	216.800,00	-6.126,05	197.222,26	209.300,00	-12.077,74
SA 0 / SA 1	(0) Nettoergebnis (21 - 22) / (1) Geldfluss operative Gebarung (31 - 32)				-145.381,48	-150.700,00	5.318,52	-135.670,33	-144.000,00	8.329,67
SU 23	Summe Haushaltsrücklagen				0,00	0,00	0,00	0,00	0,00	0,00
SA00	Nettoergebnis nach Zuw./Entn. Haushaltsrücklagen (Saldo 0 +/- SU23)				-145.381,48	-150.700,00	5.318,52			
Investive Gebarung										
2/240000+307000	Kapitaltransfers von privaten Haushalten und privaten Organisationen ohne Erwerbszweck und andere		3334					1.149,62	1.200,00	-50,38
SU 33	Summe Einzahlungen investive Gebarung							1.149,62	1.200,00	-50,38
1/240000-042000	Amts-, Betriebs- und Geschäftsausstattung		3415	2 41				2.171,29	2.000,00	171,29
1/240000-070000	Aktivierungsfähige Rechte (immaterielle Vermögenswerte) (App Book2eat)		3411	2				832,50	1.200,00	-367,50
SU 34	Summe Auszahlungen investive Gebarung							3.003,79	3.200,00	-196,21
SA2	Saldo (2) Geldfluss aus der Investiven Gebarung (33 - 34)							-1.854,17	-2.000,00	145,83
SA3	Saldo (3) Nettofinanzierungssaldo (Saldo 1 + Saldo 2)							-137.524,50	-146.000,00	8.475,50
Finanzierungstätigkeit										
SU 35	Summe Einzahlungen aus der Finanzierungstätigkeit							0,00	0,00	0,00
1/240000-346000	Investitionsdarlehen von Finanzunternehmen - Tilgung		3614					579,60	600,00	-20,40
SU 36	Summe Auszahlungen aus der Finanzierungstätigkeit							579,60	600,00	-20,40
SA4	Saldo (4) Geldfluss aus der Finanzierungstätigkeit (35 - 36)							-579,60	-600,00	20,40
SA5	Saldo (5) Geldfluss aus der voranschlagswirksamen Gebarung (Saldo 3 + Saldo 4)							-138.104,10	-146.600,00	8.495,90
26 Sport und außerschulische Leibeserziehung										
262 Sportplätze										
262000 Sportplätze										
Operative Gebarung										
2/262000+811000	Miet- und Pachtertrag, Sportplatz	2115	3115	14	2.216,76	2.300,00	-83,24	2.216,76	2.300,00	-83,24
2/262000+811010	Betriebskosten Wasser, Kanal, Tennisclub	2115	3115	14	317,34	300,00	17,34	379,43	300,00	79,43
SU 21 / 31	Summe Erträge / Einzahlungen operative Gebarung				2.534,10	2.600,00	-65,90	2.596,19	2.600,00	-3,81
1/262000-613000	Instandhaltung von sonstigen Grundstückseinrichtungen, Sportplätze	2224	3224	24		100,00	-100,00		100,00	-100,00

		MVAG			Ergebnisrechnung			Finanzierungsrechnung		
		EH	FH	VCQU	RA 2025	VA 2025	RA - VA	RA 2025	VA 2025	RA - VA
1/262000-680000	Planmäßige Abschreibung	2226			1.023,01	1.000,00	23,01			
1/262000-711000	Müllabgaben, Wasser, Kanal - Gebühren, Tennisclub	2225	3225	24	334,20	300,00	34,20	334,20	300,00	34,20
1/262000-728000	Entgelte für sonstige Leistungen	2225	3225		450,00	500,00	-50,00	450,00	500,00	-50,00
1/262000-757000	Transfers an private Organisationen ohne Erwerbszweck	2234	3234	27	2.500,00	2.000,00	500,00	2.500,00	2.000,00	500,00
SU 22 / 32	Summe Aufwendungen / Auszahlungen operative Gebarung				4.307,21	3.900,00	407,21	3.284,20	2.900,00	384,20
SA 0 / SA 1	(0) Nettoergebnis (21 - 22) / (1) Geldfluss operative Gebarung (31 – 32)				-1.773,11	-1.300,00	-473,11	-688,01	-300,00	-388,01
SU 23	Summe Haushaltsrücklagen				0,00	0,00	0,00	0,00	0,00	0,00
SA00	Nettoergebnis nach Zuw./Entn. Haushaltsrücklagen (Saldo 0 +/- SU23)				-1.773,11	-1.300,00	-473,11			
Investive Gebarung										
SU 33	Summe Einzahlungen investive Gebarung							0,00	0,00	0,00
SU 34	Summe Auszahlungen investive Gebarung							0,00	0,00	0,00
SA2	Saldo (2) Geldfluss aus der Investiven Gebarung (33 – 34)							0,00	0,00	0,00
SA3	Saldo (3) Nettofinanzierungssaldo (Saldo 1 + Saldo 2)							-688,01	-300,00	-388,01
Finanzierungstätigkeit										
SU 35	Summe Einzahlungen aus der Finanzierungstätigkeit							0,00	0,00	0,00
SU 36	Summe Auszahlungen aus der Finanzierungstätigkeit							0,00	0,00	0,00
SA4	Saldo (4) Geldfluss aus der Finanzierungstätigkeit (35 – 36)							0,00	0,00	0,00
SA5	Saldo (5) Geldfluss aus der voranschlagswirksamen Gebarung (Saldo 3 + Saldo 4)							-688,01	-300,00	-388,01

		MVAG	MVAG	VCQU	Ergebnisrechnung			Finanzierungsrechnung		
		EH	FH		RA 2025	VA 2025	RA - VA	RA 2025	VA 2025	RA - VA
3 Kunst, Kultur und Kultus										
32	Musik und darstellende Kunst									
320	Ausbildung in Musik und darstellender Kunst									
320000	Musikschule									
Operative Gebarung										
SU 21 / 31	Summe Erträge / Einzahlungen operative Gebarung				0,00	0,00	0,00	0,00	0,00	0,00
1/320000-752000	Transfers an Gemeinden, Gemeindeverbände, Musikschule Wachau	2231	3231	26	89.614,24	53.800,00	35.814,24	53.691,04	53.800,00	-108,96
SU 22 / 32	Summe Aufwendungen / Auszahlungen operative Gebarung				89.614,24	53.800,00	35.814,24	53.691,04	53.800,00	-108,96
SA 0 / SA 1	(0) Nettoergebnis (21 - 22) / (1) Geldfluss operative Gebarung (31 - 32)				-89.614,24	-53.800,00	-35.814,24	-53.691,04	-53.800,00	108,96
SU 23	Summe Haushaltsrücklagen				0,00	0,00	0,00	0,00	0,00	0,00
SA00	Nettoergebnis nach Zuw./Entn. Haushaltsrücklagen (Saldo 0 +/- SU23)				-89.614,24	-53.800,00	-35.814,24			
Investive Gebarung										
SU 33	Summe Einzahlungen investive Gebarung							0,00	0,00	0,00
SU 34	Summe Auszahlungen investive Gebarung							0,00	0,00	0,00
SA2	Saldo (2) Geldfluss aus der Investiven Gebarung (33 - 34)							0,00	0,00	0,00
SA3	Saldo (3) Nettofinanzierungssaldo (Saldo 1 + Saldo 2)							-53.691,04	-53.800,00	108,96
Finanzierungstätigkeit										
SU 35	Summe Einzahlungen aus der Finanzierungstätigkeit							0,00	0,00	0,00
SU 36	Summe Auszahlungen aus der Finanzierungstätigkeit							0,00	0,00	0,00
SA4	Saldo (4) Geldfluss aus der Finanzierungstätigkeit (35 - 36)							0,00	0,00	0,00
SA5	Saldo (5) Geldfluss aus der voranschlagswirksamen Gebarung (Saldo 3 + Saldo 4)							-53.691,04	-53.800,00	108,96
321	Einrichtungen der Musikpflege									
321000	Einrichtungen der Musikpflege									
Operative Gebarung										
SU 21 / 31	Summe Erträge / Einzahlungen operative Gebarung				0,00	0,00	0,00	0,00	0,00	0,00
1/321000-600000	Stromkosten Musikkapellen	2222	3222	24	919,03	1.000,00	-80,97	919,03	1.000,00	-80,97
1/321000-600100	Gaskosten Musikzimmer	2222	3222	24	3.486,07	3.200,00	286,07	3.126,07	3.200,00	-73,93
1/321000-757000	Transfers an private Organisationen ohne Erwerbszweck	2234	3234	27	2.200,00	2.200,00		2.200,00	2.200,00	
SU 22 / 32	Summe Aufwendungen / Auszahlungen operative Gebarung				6.605,10	6.400,00	205,10	6.245,10	6.400,00	-154,90
SA 0 / SA 1	(0) Nettoergebnis (21 - 22) / (1) Geldfluss operative Gebarung (31 - 32)				-6.605,10	-6.400,00	-205,10	-6.245,10	-6.400,00	154,90
SU 23	Summe Haushaltsrücklagen				0,00	0,00	0,00	0,00	0,00	0,00
SA00	Nettoergebnis nach Zuw./Entn. Haushaltsrücklagen (Saldo 0 +/- SU23)				-6.605,10	-6.400,00	-205,10			
Investive Gebarung										
SU 33	Summe Einzahlungen investive Gebarung							0,00	0,00	0,00

		MVAG			Ergebnisrechnung			Finanzierungsrechnung		
		EH	FH	VCQU	RA 2025	VA 2025	RA - VA	RA 2025	VA 2025	RA - VA
SU 34	Summe Auszahlungen investive Gebarung							0,00	0,00	0,00
SA2	Saldo (2) Geldfluss aus der Investiven Gebarung (33 – 34)							0,00	0,00	0,00
SA3	Saldo (3) Nettofinanzierungssaldo (Saldo 1 + Saldo 2)							-6.245,10	-6.400,00	154,90
Finanzierungstätigkeit										
SU 35	Summe Einzahlungen aus der Finanzierungstätigkeit							0,00	0,00	0,00
SU 36	Summe Auszahlungen aus der Finanzierungstätigkeit							0,00	0,00	0,00
SA4	Saldo (4) Geldfluss aus der Finanzierungstätigkeit (35 – 36)							0,00	0,00	0,00
SA5	Saldo (5) Geldfluss aus der voranschlagswirksamen Gebarung (Saldo 3 + Saldo 4)							-6.245,10	-6.400,00	154,90
323 Einrichtungen der darstellenden Kunst										
323000 Veranstaltungen - Theater, Kabarett										
Operative Gebarung										
2/323000+810000	Erträge aus Leistungen	2114	3114	13		3.000,00	-3.000,00		3.000,00	-3.000,00
SU 21 / 31	Summe Erträge / Einzahlungen operative Gebarung				0,00	3.000,00	-3.000,00	0,00	3.000,00	-3.000,00
1/323000-728000	Entgelte für sonstige Leistungen	2225	3225	24		3.000,00	-3.000,00		3.000,00	-3.000,00
SU 22 / 32	Summe Aufwendungen / Auszahlungen operative Gebarung				0,00	3.000,00	-3.000,00	0,00	3.000,00	-3.000,00
SA 0 / SA 1	(0) Nettoergebnis (21 - 22) / (1) Geldfluss operative Gebarung (31 – 32)				0,00	0,00	0,00	0,00	0,00	0,00
SU 23	Summe Haushaltsrücklagen				0,00	0,00	0,00	0,00	0,00	0,00
SA00	Nettoergebnis nach Zuw./Entn. Haushaltsrücklagen (Saldo 0 +/- SU23)				0,00	0,00	0,00			
Investive Gebarung										
SU 33	Summe Einzahlungen investive Gebarung							0,00	0,00	0,00
SU 34	Summe Auszahlungen investive Gebarung							0,00	0,00	0,00
SA2	Saldo (2) Geldfluss aus der Investiven Gebarung (33 – 34)							0,00	0,00	0,00
SA3	Saldo (3) Nettofinanzierungssaldo (Saldo 1 + Saldo 2)							0,00	0,00	0,00
Finanzierungstätigkeit										
SU 35	Summe Einzahlungen aus der Finanzierungstätigkeit							0,00	0,00	0,00
SU 36	Summe Auszahlungen aus der Finanzierungstätigkeit							0,00	0,00	0,00
SA4	Saldo (4) Geldfluss aus der Finanzierungstätigkeit (35 – 36)							0,00	0,00	0,00
SA5	Saldo (5) Geldfluss aus der voranschlagswirksamen Gebarung (Saldo 3 + Saldo 4)							0,00	0,00	0,00
36 Heimatpflege										
360 Heimatmuseen										
360000 Heimatmuseen										
Operative Gebarung										
2/360000+808000	Erlöse für Buchverkauf	2116	3116	16	629,07	600,00	29,07	683,62	600,00	83,62
2/360000+808100	Erlöse für Verkauf von CDs, DVDs und Poloshirts,Magnete	2116	3116	16	735,91	800,00	-64,09	735,91	800,00	-64,09

		MVAG MVAG VCQU			Ergebnisrechnung			Finanzierungsrechnung		
		EH	FH		RA 2025	VA 2025	RA - VA	RA 2025	VA 2025	RA - VA
2/360000+810000	Erträge aus Leistungen, Heimatmuseum Eintrittsgelder	2114	3114	13	1.926,99	2.000,00	-73,01	1.926,99	2.000,00	-73,01
2/360000+810100	Erträge aus Leistungen, NÖ Card	2114	3114	13	1.545,88	2.500,00	-954,12	1.545,88	2.500,00	-954,12
2/360000+813000	Erträge aus der Auflösung von Investitionszuschüssen (Kapitaltransfers)	2127			7.000,00	7.000,00				
2/360000+817000	Erträge aus der Auflösung von sonstigen Rückstellungen	2117			200,42		200,42			
2/360000+867000	Transfers von privaten Organisationen ohne Erwerbszweck	2124	3124		2.000,00		2.000,00	2.000,00		2.000,00
SU 21 / 31	Summe Erträge / Einzahlungen operative Gebarung				14.038,27	12.900,00	1.138,27	6.892,40	5.900,00	992,40
1/360000-400000	Geringwertige Wirtschaftsgüter (GWG) unter € 800,00	2221	3221	23	459,74	500,00	-40,26	459,74	500,00	-40,26
1/360000-413000	Ankauf Bücher	2221	3221	23		300,00	-300,00		300,00	-300,00
1/360000-413100	Ankauf CDs, DVDs, Poloshirts, Magnete	2221	3221	23	260,75	400,00	-139,25	260,75	400,00	-139,25
1/360000-413200	NÖ Card Abrechnung Verkauf/Verlängerung	2221	3221	23	680,76	1.500,00	-819,24	680,76	1.500,00	-819,24
1/360000-454000	Reinigungsmaterial	2221	3221	23	550,51	500,00	50,51	550,51	500,00	50,51
1/360000-456000	Büromaterial	2221	3221	23		100,00	-100,00		100,00	-100,00
1/360000-457000	Druckwerke - Vernissagen Plakate	2221	3221	23	213,34	500,00	-286,66	213,34	500,00	-286,66
1/360000-459000	Sonstige Verbrauchsgüter	2221	3221	23		200,00	-200,00		200,00	-200,00
1/360000-522000	Bezüge der nicht ganzjährig beschäftigten Angestellten	2211	3211	20	14.584,33	13.000,00	1.584,33	14.584,33	13.000,00	1.584,33
1/360000-565000	Mehrleistungsvergütungen	2211	3211		2.265,17	3.000,00	-734,83	2.265,17	3.000,00	-734,83
1/360000-580000	Dienstgeberbeiträge zum Ausgleichsfonds für Familienbeihilfen	2212	3212		298,79	500,00	-201,21	298,79	500,00	-201,21
1/360000-582000	Sonstige Dienstgeberbeitrag zur sozialen Sicherheit	2212	3212	20	3.234,28	3.000,00	234,28	3.234,28	3.000,00	234,28
1/360000-600000	Stromkosten	2222	3222	24	1.779,74	2.500,00	-720,26	1.627,89	2.500,00	-872,11
1/360000-600100	Gaskosten	2222	3222		3.382,98	2.200,00	1.182,98	2.355,98	2.200,00	155,98
1/360000-614000	Instandhaltung von Gebäude und Bauten	2224	3224	24		2.000,00	-2.000,00		2.000,00	-2.000,00
1/360000-618000	Instandhaltung von Amts-, Betriebs- und Geschäftsausstattung, Überprüfungs- und Wartungsarbeiten	2224	3224	24	2.913,53	2.800,00	113,53	2.913,53	2.800,00	113,53
1/360000-630000	Postdienste Porto Vernissagen	2222	3222	24	155,04	600,00	-444,96	155,04	600,00	-444,96
1/360000-631000	Telekommunikationsdienste	2222	3222	24	1.596,05	1.700,00	-103,95	1.596,05	1.700,00	-103,95
1/360000-650000	Zinsen 10008/13 Museum B3 Ausstellung	2241	3241	25	787,32	800,00	-12,68	787,32	800,00	-12,68
1/360000-670000	Versicherungen	2222	3222	24	2.828,31	2.700,00	128,31	2.828,31	2.700,00	128,31
1/360000-680000	Planmäßige Abschreibung	2226			10.630,77	10.600,00	30,77			
1/360000-720000	Kostenbeiträge der Bezüge der Vertragsbediensteten	2225	3225	24	10.547,32	11.100,00	-552,68	10.547,32	11.100,00	-552,68
1/360000-720100	Kostenbeiträge der Bezüge d. Bauhof	2225	3225	24	15.408,56	17.200,00	-1.791,44	15.408,56	17.200,00	-1.791,44

		MVAG MVAG VCQU			Ergebnisrechnung			Finanzierungsrechnung		
		EH	FH	VCQU	RA 2025	VA 2025	RA - VA	RA 2025	VA 2025	RA - VA
1/360000-720200	Kostenbeiträge (Kostensätze) für Leistungen, Reinigung	2225	3225	24	1.746,77	1.400,00	346,77	1.746,77	1.400,00	346,77
1/360000-728000	Entgelte für sonstige Leistungen, Blumenpflege	2225	3225	24	1.371,99	1.500,00	-128,01	1.371,99	1.500,00	-128,01
SU 22 / 32	Summe Aufwendungen / Auszahlungen operative Gebarung				75.696,05	80.600,00	-4.903,95	63.886,43	70.000,00	-6.113,57
SA 0 / SA 1	(0) Nettoergebnis (21 - 22) / (1) Geldfluss operative Gebarung (31 - 32)				-61.657,78	-67.700,00	6.042,22	-56.994,03	-64.100,00	7.105,97
SU 23	Summe Haushaltsrücklagen				0,00	0,00	0,00	0,00	0,00	0,00
SA00	Nettoergebnis nach Zuw./Entn. Haushaltsrücklagen (Saldo 0 +/- SU23)				-61.657,78	-67.700,00	6.042,22			
Investive Gebarung										
SU 33	Summe Einzahlungen investive Gebarung							0,00	0,00	0,00
SU 34	Summe Auszahlungen investive Gebarung							0,00	0,00	0,00
SA2	Saldo (2) Geldfluss aus der Investiven Gebarung (33 - 34)							0,00	0,00	0,00
SA3	Saldo (3) Nettofinanzierungssaldo (Saldo 1 + Saldo 2)							-56.994,03	-64.100,00	7.105,97
Finanzierungstätigkeit										
SU 35	Summe Einzahlungen aus der Finanzierungstätigkeit							0,00	0,00	0,00
1/360000-346000	Tilgung, 10008/13 Museum B3 Ausstellung		3614	65				2.654,20	2.600,00	54,20
SU 36	Summe Auszahlungen aus der Finanzierungstätigkeit							2.654,20	2.600,00	54,20
SA4	Saldo (4) Geldfluss aus der Finanzierungstätigkeit (35 - 36)							-2.654,20	-2.600,00	-54,20
SA5	Saldo (5) Geldfluss aus der voranschlagswirksamen Gebarung (Saldo 3 + Saldo 4)							-59.648,23	-66.700,00	7.051,77
362	Denkmalpflege									
362000	Denkmalpflege									
Operative Gebarung										
SU 21 / 31	Summe Erträge / Einzahlungen operative Gebarung				0,00	0,00	0,00	0,00	0,00	0,00
1/362000-619000	Instandhaltung von Sonderanlagen, Denkmälern	2224	3224	24	825,36	500,00	325,36	825,36	500,00	325,36
SU 22 / 32	Summe Aufwendungen / Auszahlungen operative Gebarung				825,36	500,00	325,36	825,36	500,00	325,36
SA 0 / SA 1	(0) Nettoergebnis (21 - 22) / (1) Geldfluss operative Gebarung (31 - 32)				-825,36	-500,00	-325,36	-825,36	-500,00	-325,36
SU 23	Summe Haushaltsrücklagen				0,00	0,00	0,00	0,00	0,00	0,00
SA00	Nettoergebnis nach Zuw./Entn. Haushaltsrücklagen (Saldo 0 +/- SU23)				-825,36	-500,00	-325,36			
Investive Gebarung										
SU 33	Summe Einzahlungen investive Gebarung							0,00	0,00	0,00
SU 34	Summe Auszahlungen investive Gebarung							0,00	0,00	0,00
SA2	Saldo (2) Geldfluss aus der Investiven Gebarung (33 - 34)							0,00	0,00	0,00
SA3	Saldo (3) Nettofinanzierungssaldo (Saldo 1 + Saldo 2)							-825,36	-500,00	-325,36
Finanzierungstätigkeit										
SU 35	Summe Einzahlungen aus der Finanzierungstätigkeit							0,00	0,00	0,00
SU 36	Summe Auszahlungen aus der Finanzierungstätigkeit							0,00	0,00	0,00

		MVAG MVAG VCQU			Ergebnisrechnung			Finanzierungsrechnung		
		EH	FH	VCQU	RA 2025	VA 2025	RA - VA	RA 2025	VA 2025	RA - VA
SA4	Saldo (4) Geldfluss aus der Finanzierungstätigkeit (35 – 36)							0,00	0,00	0,00
SA5	Saldo (5) Geldfluss aus der voranschlagswirksamen Gebarung (Saldo 3 + Saldo 4)							-825,36	-500,00	-325,36
363	Altstadterhaltung und Ortsbildpflege									
363000	Altstadterhaltung und Ortsbildpflege									
	Operative Gebarung									
2/363000+813000	Erträge aus der Auflösung von Investitionszuschüssen (Kapitaltransfers)	2127			850,03	900,00	-49,97			
2/363000+864000	Transfers von Unternehmen (ohne Finanzunternehmen) und andere	2123	3123		1.300,00	1.300,00		1.300,00	1.300,00	
SU 21 / 31	Summe Erträge / Einzahlungen operative Gebarung				2.150,03	2.200,00	-49,97	1.300,00	1.300,00	0,00
1/363000-650000	Zinsen 10008/14 Hiatahütten	2241	3241	25	667,71	700,00	-32,29	667,71	700,00	-32,29
1/363000-680000	Planmäßige Abschreibung	2226			3.863,16	3.900,00	-36,84			
1/363000-728000	Entgelte für sonstige Leistungen, Ortsbildpflege-Blumen	2225	3225	24	3.184,06	3.900,00	-715,94	3.184,06	3.900,00	-715,94
1/363000-728100	Entgelte für sonstige Leistungen; Dorf & Stadt Erneuerung	2225	3225	24	8.500,00	8.500,00		8.500,00	8.500,00	
SU 22 / 32	Summe Aufwendungen / Auszahlungen operative Gebarung				16.214,93	17.000,00	-785,07	12.351,77	13.100,00	-748,23
SA 0 / SA 1	(0) Nettoergebnis (21 - 22) / (1) Geldfluss operative Gebarung (31 – 32)				-14.064,90	-14.800,00	735,10	-11.051,77	-11.800,00	748,23
SU 23	Summe Haushaltsrücklagen				0,00	0,00	0,00	0,00	0,00	0,00
SA00	Nettoergebnis nach Zuw./Entn. Haushaltsrücklagen (Saldo 0 +/- SU23)				-14.064,90	-14.800,00	735,10			
	Investive Gebarung									
SU 33	Summe Einzahlungen investive Gebarung							0,00	0,00	0,00
SU 34	Summe Auszahlungen investive Gebarung							0,00	0,00	0,00
SA2	Saldo (2) Geldfluss aus der Investiven Gebarung (33 – 34)							0,00	0,00	0,00
SA3	Saldo (3) Nettofinanzierungssaldo (Saldo 1 + Saldo 2)							-11.051,77	-11.800,00	748,23
	Finanzierungstätigkeit									
SU 35	Summe Einzahlungen aus der Finanzierungstätigkeit							0,00	0,00	0,00
1/363000-346000	Tilgung 10008/14 (HIATAHÜTTEN)		3614	65				835,05	800,00	35,05
SU 36	Summe Auszahlungen aus der Finanzierungstätigkeit							835,05	800,00	35,05
SA4	Saldo (4) Geldfluss aus der Finanzierungstätigkeit (35 – 36)							-835,05	-800,00	-35,05
SA5	Saldo (5) Geldfluss aus der voranschlagswirksamen Gebarung (Saldo 3 + Saldo 4)							-11.886,82	-12.600,00	713,18
369	Sonstige Einrichtungen und Maßnahmen									
369000	Sonstige Einrichtungen u.Maßnahmen									
	Operative Gebarung									
2/369000+828000	Rückersätze von Aufwendungen, Sponsor Weintaufe, Jahresempfang	2116	3116	18	400,00	3.000,00	-2.600,00	400,00	3.000,00	-2.600,00
SU 21 / 31	Summe Erträge / Einzahlungen operative Gebarung				400,00	3.000,00	-2.600,00	400,00	3.000,00	-2.600,00

		MVAG			Ergebnisrechnung			Finanzierungsrechnung		
		EH	FH	VCQU	RA 2025	VA 2025	RA - VA	RA 2025	VA 2025	RA - VA
1/369000-720000	Kostenbeiträge der Bezüge d. Vertragsbediensteten	2225	3225	24	10.547,32	11.000,00	-452,68	10.547,32	11.000,00	-452,68
1/369000-720100	Kostenbeiträge der Bezüge d. Bauhof	2225	3225	24	6.163,43	6.900,00	-736,57	6.163,43	6.900,00	-736,57
1/369000-728000	Entgelte für sonstige Leistungen, Brauchstumpfleger	2225	3225	24	10.168,80	12.500,00	-2.331,20	10.168,80	12.500,00	-2.331,20
1/369000-728100	Entgelte für sonstige Leistungen, Weintaufe	2225	3225	24	1.960,56	2.000,00	-39,44	1.960,56	2.000,00	-39,44
1/369000-728200	Entgelte für sonstige Leistungen, Jahresempfang und Dämmerschoppen	2225	3225	24		1.000,00	-1.000,00		1.000,00	-1.000,00
1/369000-728300	Entgelte für sonstige Leistungen, Seniorenausflug	2225	3225	24	1.792,70	3.200,00	-1.407,30	1.792,70	3.200,00	-1.407,30
SU 22 / 32	Summe Aufwendungen / Auszahlungen operative Gebarung				30.632,81	36.600,00	-5.967,19	30.632,81	36.600,00	-5.967,19
SA 0 / SA 1	(0) Nettoergebnis (21 - 22) / (1) Geldfluss operative Gebarung (31 - 32)				-30.232,81	-33.600,00	3.367,19	-30.232,81	-33.600,00	3.367,19
SU 23	Summe Haushaltsrücklagen				0,00	0,00	0,00	0,00	0,00	0,00
SA00	Nettoergebnis nach Zuw./Entn. Haushaltsrücklagen (Saldo 0 +/- SU23)				-30.232,81	-33.600,00	3.367,19			
Investive Gebarung										
SU 33	Summe Einzahlungen investive Gebarung							0,00	0,00	0,00
SU 34	Summe Auszahlungen investive Gebarung							0,00	0,00	0,00
SA2	Saldo (2) Geldfluss aus der Investiven Gebarung (33 - 34)							0,00	0,00	0,00
SA3	Saldo (3) Nettofinanzierungssaldo (Saldo 1 + Saldo 2)							-30.232,81	-33.600,00	3.367,19
Finanzierungstätigkeit										
SU 35	Summe Einzahlungen aus der Finanzierungstätigkeit							0,00	0,00	0,00
SU 36	Summe Auszahlungen aus der Finanzierungstätigkeit							0,00	0,00	0,00
SA4	Saldo (4) Geldfluss aus der Finanzierungstätigkeit (35 - 36)							0,00	0,00	0,00
SA5	Saldo (5) Geldfluss aus der voranschlagswirksamen Gebarung (Saldo 3 + Saldo 4)							-30.232,81	-33.600,00	3.367,19
38	Sonstige Kulturpflege									
381	Maßnahmen der Kulturpflege									
381000	Maßnahmen der Kulturpflege									
Operative Gebarung										
2/381000+811000	Miet- und Pachtertrag, TH Betriebsräume	2115	3115	14	9.483,20	13.000,00	-3.516,80	9.743,20	13.000,00	-3.256,80
2/381000+813000	Erträge aus der Auflösung von Investitionszuschüssen (Kapitaltransfers)	2127			34.518,58	7.100,00	27.418,58			
2/381000+868000	Transfers von privaten Haushalten	2124	3124		59,70		59,70	59,70		59,70
SU 21 / 31	Summe Erträge / Einzahlungen operative Gebarung				44.061,48	20.100,00	23.961,48	9.802,90	13.000,00	-3.197,10
1/381000-400000	Geringwertige Wirtschaftsgüter (GWG) unter € 800,00	2221	3221	23		500,00	-500,00		500,00	-500,00
1/381000-454000	Reinigungsmaterial	2221	3221	23	622,18	1.000,00	-377,82	622,18	1.000,00	-377,82

		MVAG			Ergebnisrechnung			Finanzierungsrechnung		
		EH	FH	VCQU	RA 2025	VA 2025	RA - VA	RA 2025	VA 2025	RA - VA
1/381000-459000	Sonstige Verbrauchsgüter	2221	3221	23		100,00	-100,00		100,00	-100,00
1/381000-600000	Stromkosten	2222	3222		6.666,78	6.000,00	666,78	5.937,90	6.000,00	-62,10
1/381000-600100	Gaskosten Teisenhoferhof	2222	3222	24	7.142,91	3.200,00	3.942,91	9.423,91	3.200,00	6.223,91
1/381000-600300	Rauchfangkehrer	2222	3222	24	57,84	100,00	-42,16	57,84	100,00	-42,16
1/381000-614000	Instandhaltung von Gebäude und Bauten	2224	3224	24	41,98	2.000,00	-1.958,02	41,98	2.000,00	-1.958,02
1/381000-618000	Instandhaltung von Amts-, Betriebs- und Geschäftsausstattung, Überprüfungs- und Wartungsarbeiten	2224	3224	24	5.215,31	6.000,00	-784,69	5.215,31	6.000,00	-784,69
1/381000-650000	Zinsen 10003/2800624 TH Machbarkeitsstudie	2241	3241	25	2.407,63	2.400,00	7,63	2.407,63	2.400,00	7,63
1/381000-670000	Versicherungen	2222	3222	24	2.134,02	2.200,00	-65,98	2.134,02	2.200,00	-65,98
1/381000-680000	Planmäßige Abschreibung	2226			49.989,70	50.000,00	-10,30			
1/381000-710000	Öffentliche Abgaben, ohne Gebühren gemäß FAG, Grundsteuer	2225	3225	24	5,10	100,00	-94,90	5,10	100,00	-94,90
1/381000-711000	Gebühren für die Benützung von Gemeindeeinrichtungen und Anlagen gemäß FAG, Müllabgaben	2225	3225	24	780,48	800,00	-19,52	780,48	800,00	-19,52
1/381000-711010	Gebühren für die Benützung von Gemeindeeinrichtungen und Anlagen gemäß FAG (Wasser und Kanal)	2225	3225	24	4.274,42	4.500,00	-225,58	4.274,42	4.500,00	-225,58
1/381000-720000	Kostenbeiträge der Bezüge d. Vertragsbediensteten	2225	3225	24	7.031,55	7.300,00	-268,45	7.031,55	7.300,00	-268,45
1/381000-720100	Kostenbeiträge der Bezüge d. Bauhof	2225	3225	24	15.408,56	17.200,00	-1.791,44	15.408,56	17.200,00	-1.791,44
1/381000-720200	Kostenbeiträge (Kostensätze) für Leistungen, Reinigung	2225	3225	24	1.746,78	1.400,00	346,78	1.746,78	1.400,00	346,78
5/381000-799000	Zuweisungen an Verrechnungsrücklagen zwischen operativer Gebarung und Projekten	2225		1	195,97	200,00	-4,03			
SU 22 / 32	Summe Aufwendungen / Auszahlungen operative Gebarung				103.721,21	105.000,00	-1.278,79	55.087,66	54.800,00	287,66
SA 0 / SA 1	(0) Nettoergebnis (21 - 22) / (1) Geldfluss operative Gebarung (31 - 32)				-59.659,73	-84.900,00	25.240,27	-45.284,76	-41.800,00	-3.484,76
SU 23	Summe Haushaltsrücklagen				0,00	0,00	0,00	0,00	0,00	0,00
SA00	Nettoergebnis nach Zuw./Entn. Haushaltsrücklagen (Saldo 0 +/- SU23)				-59.659,73	-84.900,00	25.240,27			
Investive Gebarung										
6/381000+301000	Kapitaltransfers von Ländern, Landesfonds und Landeskammern		3331	1				13.440,00	13.400,00	40,00
6/381000+309000	Kapitaltransfers von der Europäischen Union		3335	1				53.760,00	53.800,00	-40,00
SU 33	Summe Einzahlungen investive Gebarung							67.200,00	67.200,00	0,00
SU 34	Summe Auszahlungen investive Gebarung							0,00	0,00	0,00
SA2	Saldo (2) Geldfluss aus der Investiven Gebarung (33 - 34)							67.200,00	67.200,00	0,00
SA3	Saldo (3) Nettofinanzierungssaldo (Saldo 1 + Saldo 2)							21.915,24	25.400,00	-3.484,76

	MVAG	MVAG	VCQU	Ergebnisrechnung			Finanzierungsrechnung		
				EH	FH		RA 2025	VA 2025	RA - VA
Finanzierungstätigkeit									
SU 35	Summe Einzahlungen aus der Finanzierungstätigkeit						0,00	0,00	0,00
1/381000-346000	Tilgung	10003/2800624	3614 65				8.430,28	8.400,00	30,28
SU 36	Summe Auszahlungen aus der Finanzierungstätigkeit						8.430,28	8.400,00	30,28
SA4	Saldo (4) Geldfluss aus der Finanzierungstätigkeit (35 – 36)						-8.430,28	-8.400,00	-30,28
SA5	Saldo (5) Geldfluss aus der voranschlagswirksamen Gebarung (Saldo 3 + Saldo 4)						13.484,96	17.000,00	-3.515,04
39	Kultus								
390	Kirchliche Angelegenheiten								
390000	Kirchliche Angelegenheiten								
Operative Gebarung									
SU 21 / 31	Summe Erträge / Einzahlungen operative Gebarung						0,00	0,00	0,00
1/390000-600000	Stromkosten	2222	3222 24	1.993,50	2.000,00	-6,50	1.993,50	2.000,00	-6,50
1/390000-618000	Instandhaltung von sonstigen Anlagen	2224	3224 24	178,20	300,00	-121,80	178,20	300,00	-121,80
1/390000-670000	Versicherungen	2222	3222 24	43,14	100,00	-56,86	43,14	100,00	-56,86
1/390000-728000	Entgelte für sonstige Leistungen, Kirchen, Kapellen	2225	3225 24	1.946,30	2.000,00	-53,70	1.946,30	2.000,00	-53,70
1/390000-777000	Kapitaltransfers an private Organisationen ohne Erwerbszweck	2234		10.955,60	12.000,00	-1.044,40			
SU 22 / 32	Summe Aufwendungen / Auszahlungen operative Gebarung			15.116,74	16.400,00	-1.283,26	4.161,14	4.400,00	-238,86
SA 0 / SA 1	(0) Nettoergebnis (21 - 22) / (1) Geldfluss operative Gebarung (31 – 32)			-15.116,74	-16.400,00	1.283,26	-4.161,14	-4.400,00	238,86
SU 23	Summe Haushaltsrücklagen			0,00	0,00	0,00	0,00	0,00	0,00
SA00	Nettoergebnis nach Zuw./Entn. Haushaltsrücklagen (Saldo 0 +/- SU23)			-15.116,74	-16.400,00	1.283,26			
Investive Gebarung									
SU 33	Summe Einzahlungen investive Gebarung						0,00	0,00	0,00
1/390000-777000	Kapitaltransfers an private Organisationen ohne Erwerbszweck		3434	10.955,60	12.000,00	-1.044,40	10.955,60	12.000,00	-1.044,40
SU 34	Summe Auszahlungen investive Gebarung						10.955,60	12.000,00	-1.044,40
SA2	Saldo (2) Geldfluss aus der Investiven Gebarung (33 – 34)						-10.955,60	-12.000,00	1.044,40
SA3	Saldo (3) Nettofinanzierungssaldo (Saldo 1 + Saldo 2)						-15.116,74	-16.400,00	1.283,26
Finanzierungstätigkeit									
SU 35	Summe Einzahlungen aus der Finanzierungstätigkeit						0,00	0,00	0,00
SU 36	Summe Auszahlungen aus der Finanzierungstätigkeit						0,00	0,00	0,00
SA4	Saldo (4) Geldfluss aus der Finanzierungstätigkeit (35 – 36)						0,00	0,00	0,00
SA5	Saldo (5) Geldfluss aus der voranschlagswirksamen Gebarung (Saldo 3 + Saldo 4)						-15.116,74	-16.400,00	1.283,26

		MVAG	MVAG	VCQU	Ergebnisrechnung			Finanzierungsrechnung		
		EH	FH		RA 2025	VA 2025	RA - VA	RA 2025	VA 2025	RA - VA
4 Soziale Wohlfahrt und Wohnbauförderung										
41	Allgemeine öffentliche Wohlfahrt									
419	Sonstige Einrichtungen und Maßnahmen									
419000	Sonstige Einrichtungen u. Maßnahmen									
Operative Gebarung										
2/419000+861000	Transfers von Ländern, Landesfonds und Landeskammern (Abrechnung Sozialhifeumlage)	2121	3121		43.756,96	43.800,00	-43,04	43.756,96	43.800,00	-43,04
SU 21 / 31	Summe Erträge / Einzahlungen operative Gebarung				43.756,96	43.800,00	-43,04	43.756,96	43.800,00	-43,04
1/419000-751000	Sozialhilfe Wohnsitzgemeindebeitrag	2231	3231	26		100,00	-100,00		100,00	-100,00
1/419000-751100	Sozialhifeumlage nach Finanzkraft	2231	3231	26	299.275,33	300.000,00	-724,67	299.275,33	300.000,00	-724,67
SU 22 / 32	Summe Aufwendungen / Auszahlungen operative Gebarung				299.275,33	300.100,00	-824,67	299.275,33	300.100,00	-824,67
SA 0 / SA 1	(0) Nettoergebnis (21 - 22) / (1) Geldfluss operative Gebarung (31 – 32)				-255.518,37	-256.300,00	781,63	-255.518,37	-256.300,00	781,63
SU 23	Summe Haushaltsrücklagen				0,00	0,00	0,00	0,00	0,00	0,00
SA00	Nettoergebnis nach Zuw./Entn. Haushaltsrücklagen (Saldo 0 +/- SU23)				-255.518,37	-256.300,00	781,63			
Investive Gebarung										
SU 33	Summe Einzahlungen investive Gebarung							0,00	0,00	0,00
SU 34	Summe Auszahlungen investive Gebarung							0,00	0,00	0,00
SA2	Saldo (2) Geldfluss aus der Investiven Gebarung (33 – 34)							0,00	0,00	0,00
SA3	Saldo (3) Nettofinanzierungssaldo (Saldo 1 + Saldo 2)							-255.518,37	-256.300,00	781,63
Finanzierungstätigkeit										
SU 35	Summe Einzahlungen aus der Finanzierungstätigkeit							0,00	0,00	0,00
SU 36	Summe Auszahlungen aus der Finanzierungstätigkeit							0,00	0,00	0,00
SA4	Saldo (4) Geldfluss aus der Finanzierungstätigkeit (35 – 36)							0,00	0,00	0,00
SA5	Saldo (5) Geldfluss aus der voranschlagswirksamen Gebarung (Saldo 3 + Saldo 4)							-255.518,37	-256.300,00	781,63
43	Jugendwohlfahrt									
439	Sonstige Einrichtungen und Maßnahmen									
439000	Jugendwohlfahrt									
Operative Gebarung										
2/439000+861000	Transfers von Ländern, Landesfonds und Landeskammern (Abrechnung Jugendhifeumlage)	2121	3121			2.800,00	-2.800,00		2.800,00	-2.800,00
SU 21 / 31	Summe Erträge / Einzahlungen operative Gebarung				0,00	2.800,00	-2.800,00	0,00	2.800,00	-2.800,00
1/439000-751000	Jugendwohlfahrtsumlage	2231	3231	26	56.818,36	57.000,00	-181,64	56.818,36	57.000,00	-181,64

		MVAG MVAG VCQU			Ergebnisrechnung			Finanzierungsrechnung		
		EH	FH	VCQU	RA 2025	VA 2025	RA - VA	RA 2025	VA 2025	RA - VA
1/439000-768100	Beitrag für Tagesmütter	2234	3234	27	360,00	300,00	60,00	360,00	300,00	60,00
SU 22 / 32	Summe Aufwendungen / Auszahlungen operative Gebarung				57.178,36	57.300,00	-121,64	57.178,36	57.300,00	-121,64
SA 0 / SA 1	(0) Nettoergebnis (21 - 22) / (1) Geldfluss operative Gebarung (31 - 32)				-57.178,36	-54.500,00	-2.678,36	-57.178,36	-54.500,00	-2.678,36
SU 23	Summe Haushaltsrücklagen				0,00	0,00	0,00	0,00	0,00	0,00
SA00	Nettoergebnis nach Zuw./Entn. Haushaltsrücklagen (Saldo 0 +/- SU23)				-57.178,36	-54.500,00	-2.678,36			
Investive Gebarung										
SU 33	Summe Einzahlungen investive Gebarung							0,00	0,00	0,00
SU 34	Summe Auszahlungen investive Gebarung							0,00	0,00	0,00
SA2	Saldo (2) Geldfluss aus der Investiven Gebarung (33 - 34)							0,00	0,00	0,00
SA3	Saldo (3) Nettofinanzierungssaldo (Saldo 1 + Saldo 2)							-57.178,36	-54.500,00	-2.678,36
Finanzierungstätigkeit										
SU 35	Summe Einzahlungen aus der Finanzierungstätigkeit							0,00	0,00	0,00
SU 36	Summe Auszahlungen aus der Finanzierungstätigkeit							0,00	0,00	0,00
SA4	Saldo (4) Geldfluss aus der Finanzierungstätigkeit (35 - 36)							0,00	0,00	0,00
SA5	Saldo (5) Geldfluss aus der voranschlagswirksamen Gebarung (Saldo 3 + Saldo 4)							-57.178,36	-54.500,00	-2.678,36
48	Wohnbauförderung									
480	Allgemeine Wohnbauförderung									
480000	Wohnbauförderung									
Operative Gebarung										
SU 21 / 31	Summe Erträge / Einzahlungen operative Gebarung				0,00	0,00	0,00	0,00	0,00	0,00
1/480000-768000	Wohnbauförderungsbeitrag	2234	3234	27	3.388,09	4.000,00	-611,91	3.388,09	4.000,00	-611,91
SU 22 / 32	Summe Aufwendungen / Auszahlungen operative Gebarung				3.388,09	4.000,00	-611,91	3.388,09	4.000,00	-611,91
SA 0 / SA 1	(0) Nettoergebnis (21 - 22) / (1) Geldfluss operative Gebarung (31 - 32)				-3.388,09	-4.000,00	611,91	-3.388,09	-4.000,00	611,91
SU 23	Summe Haushaltsrücklagen				0,00	0,00	0,00	0,00	0,00	0,00
SA00	Nettoergebnis nach Zuw./Entn. Haushaltsrücklagen (Saldo 0 +/- SU23)				-3.388,09	-4.000,00	611,91			
Investive Gebarung										
SU 33	Summe Einzahlungen investive Gebarung							0,00	0,00	0,00
SU 34	Summe Auszahlungen investive Gebarung							0,00	0,00	0,00
SA2	Saldo (2) Geldfluss aus der Investiven Gebarung (33 - 34)							0,00	0,00	0,00
SA3	Saldo (3) Nettofinanzierungssaldo (Saldo 1 + Saldo 2)							-3.388,09	-4.000,00	611,91
Finanzierungstätigkeit										
SU 35	Summe Einzahlungen aus der Finanzierungstätigkeit							0,00	0,00	0,00
SU 36	Summe Auszahlungen aus der Finanzierungstätigkeit							0,00	0,00	0,00
SA4	Saldo (4) Geldfluss aus der Finanzierungstätigkeit (35 - 36)							0,00	0,00	0,00
SA5	Saldo (5) Geldfluss aus der voranschlagswirksamen Gebarung (Saldo 3 + Saldo 4)							-3.388,09	-4.000,00	611,91

		MVAG	MVAG	VCQU	Ergebnisrechnung			Finanzierungsrechnung		
		EH	FH		RA 2025	VA 2025	RA - VA	RA 2025	VA 2025	RA - VA
5 Gesundheit										
51	Gesundheitsdienst									
510	Medizinische Bereichsversorgung									
510000	Medizinische Bereichsversorgung									
Operative Gebarung										
2/510000+813000	Erträge aus der Auflösung von Investitionszuschüssen (Kapitaltransfers)	2127			195,60	200,00	-4,40			
2/510000+816000	Kostensätze, Totenbeschau	2114	3114	13	834,00	1.100,00	-266,00	1.037,00	1.100,00	-63,00
SU 21 / 31	Summe Erträge / Einzahlungen operative Gebarung				1.029,60	1.300,00	-270,40	1.037,00	1.100,00	-63,00
1/510000-564000	Totenbeschaugebühren	2211	3211	20	631,42	1.100,00	-468,58	781,84	1.100,00	-318,16
1/510000-680000	Planmäßige Abschreibung	2226			195,60	200,00	-4,40			
1/510000-751000	Transfers an Land, Gemeindeärztl. Dienst	2231	3231	26	6.176,77	6.200,00	-23,23	6.176,77	6.200,00	-23,23
SU 22 / 32	Summe Aufwendungen / Auszahlungen operative Gebarung				7.003,79	7.500,00	-496,21	6.958,61	7.300,00	-341,39
SA 0 / SA 1	(0) Nettoergebnis (21 - 22) / (1) Geldfluss operative Gebarung (31 - 32)				-5.974,19	-6.200,00	225,81	-5.921,61	-6.200,00	278,39
SU 23	Summe Haushaltsrücklagen				0,00	0,00	0,00	0,00	0,00	0,00
SA00	Nettoergebnis nach Zuw./Entn. Haushaltsrücklagen (Saldo 0 +/- SU23)				-5.974,19	-6.200,00	225,81			
Investive Gebarung										
SU 33	Summe Einzahlungen investive Gebarung							0,00	0,00	0,00
SU 34	Summe Auszahlungen investive Gebarung							0,00	0,00	0,00
SA2	Saldo (2) Geldfluss aus der Investiven Gebarung (33 - 34)							0,00	0,00	0,00
SA3	Saldo (3) Nettofinanzierungssaldo (Saldo 1 + Saldo 2)							-5.921,61	-6.200,00	278,39
Finanzierungstätigkeit										
SU 35	Summe Einzahlungen aus der Finanzierungstätigkeit							0,00	0,00	0,00
SU 36	Summe Auszahlungen aus der Finanzierungstätigkeit							0,00	0,00	0,00
SA4	Saldo (4) Geldfluss aus der Finanzierungstätigkeit (35 - 36)							0,00	0,00	0,00
SA5	Saldo (5) Geldfluss aus der voranschlagswirksamen Gebarung (Saldo 3 + Saldo 4)							-5.921,61	-6.200,00	278,39
511	Familienberatung									
511000	Familienberatung									
Operative Gebarung										
SU 21 / 31	Summe Erträge / Einzahlungen operative Gebarung				0,00	0,00	0,00	0,00	0,00	0,00
1/511000-700000	Miet- und Pachtaufwand	2223	3223	24	1.200,00	1.200,00		1.200,00	1.200,00	
SU 22 / 32	Summe Aufwendungen / Auszahlungen operative Gebarung				1.200,00	1.200,00	0,00	1.200,00	1.200,00	0,00
SA 0 / SA 1	(0) Nettoergebnis (21 - 22) / (1) Geldfluss operative Gebarung (31 - 32)				-1.200,00	-1.200,00	0,00	-1.200,00	-1.200,00	0,00
SU 23	Summe Haushaltsrücklagen				0,00	0,00	0,00	0,00	0,00	0,00
SA00	Nettoergebnis nach Zuw./Entn. Haushaltsrücklagen (Saldo 0 +/- SU23)				-1.200,00	-1.200,00	0,00			

	MVAG	MVAG	VCQU	Ergebnisrechnung			Finanzierungsrechnung			
				EH	FH		RA 2025	VA 2025	RA - VA	RA 2025
Investive Gebarung										
SU 33								0,00	0,00	0,00
SU 34								0,00	0,00	0,00
SA2								0,00	0,00	0,00
SA3								-1.200,00	-1.200,00	0,00
Finanzierungstätigkeit										
SU 35								0,00	0,00	0,00
SU 36								0,00	0,00	0,00
SA4								0,00	0,00	0,00
SA5								-1.200,00	-1.200,00	0,00
516										
516000										
Operative Gebarung										
SU 21 / 31								0,00	0,00	0,00
1/516000-728000				2225	3225	24		925,00	1.100,00	-175,00
SU 22 / 32								925,00	1.100,00	-175,00
SA 0 / SA 1								-925,00	-1.100,00	175,00
SU 23								0,00	0,00	0,00
SA00								-925,00	-1.100,00	175,00
Investive Gebarung										
SU 33								0,00	0,00	0,00
SU 34								0,00	0,00	0,00
SA2								0,00	0,00	0,00
SA3								-925,00	-1.100,00	175,00
Finanzierungstätigkeit										
SU 35								0,00	0,00	0,00
SU 36								0,00	0,00	0,00
SA4								0,00	0,00	0,00
SA5								-925,00	-1.100,00	175,00

		MVAG			Ergebnisrechnung			Finanzierungsrechnung		
		EH	FH	VCQU	RA 2025	VA 2025	RA - VA	RA 2025	VA 2025	RA - VA
52	Umweltschutz									
529	Sonstige Einrichtungen und Maßnahmen									
529000	Sonstige Maßnahmen									
Operative Gebarung										
2/529000+828000	Rückersätze von Aufwendungen, Rattengift	2116	3116	18	40,00	300,00	-260,00	40,00	300,00	-260,00
SU 21 / 31	Summe Erträge / Einzahlungen operative Gebarung				40,00	300,00	-260,00	40,00	300,00	-260,00
1/529000-728000	Entgelte für sonstige Leistungen, Schädlingsbekämpfung (Ratten)	2225	3225	24	5.058,00	2.600,00	2.458,00	5.058,00	2.600,00	2.458,00
SU 22 / 32	Summe Aufwendungen / Auszahlungen operative Gebarung				5.058,00	2.600,00	2.458,00	5.058,00	2.600,00	2.458,00
SA 0 / SA 1	(0) Nettoergebnis (21 - 22) / (1) Geldfluss operative Gebarung (31 - 32)				-5.018,00	-2.300,00	-2.718,00	-5.018,00	-2.300,00	-2.718,00
SU 23	Summe Haushaltsrücklagen				0,00	0,00	0,00	0,00	0,00	0,00
SA00	Nettoergebnis nach Zuw./Entn. Haushaltsrücklagen (Saldo 0 +/- SU23)				-5.018,00	-2.300,00	-2.718,00			
Investive Gebarung										
SU 33	Summe Einzahlungen investive Gebarung							0,00	0,00	0,00
SU 34	Summe Auszahlungen investive Gebarung							0,00	0,00	0,00
SA2	Saldo (2) Geldfluss aus der Investiven Gebarung (33 - 34)							0,00	0,00	0,00
SA3	Saldo (3) Nettofinanzierungssaldo (Saldo 1 + Saldo 2)							-5.018,00	-2.300,00	-2.718,00
Finanzierungstätigkeit										
SU 35	Summe Einzahlungen aus der Finanzierungstätigkeit							0,00	0,00	0,00
SU 36	Summe Auszahlungen aus der Finanzierungstätigkeit							0,00	0,00	0,00
SA4	Saldo (4) Geldfluss aus der Finanzierungstätigkeit (35 - 36)							0,00	0,00	0,00
SA5	Saldo (5) Geldfluss aus der voranschlagswirksamen Gebarung (Saldo 3 + Saldo 4)							-5.018,00	-2.300,00	-2.718,00
56	Krankenanstalten anderer Rechtsträger									
562	Sprengelbeiträge									
562000	Beiträge zum Krankenanstaltensprengel									
Operative Gebarung										
2/562000+861000	Transfers von Ländern, Landesfonds und Landeskammern	2121	3121		5.396,30		5.396,30	5.396,30		5.396,30
SU 21 / 31	Summe Erträge / Einzahlungen operative Gebarung				5.396,30	0,00	5.396,30	5.396,30	0,00	5.396,30
1/562000-752000	NÖKAS (Zweckaufwand)	2231	3231	26	463.573,63	462.000,00	1.573,63	463.573,63	462.000,00	1.573,63
SU 22 / 32	Summe Aufwendungen / Auszahlungen operative Gebarung				463.573,63	462.000,00	1.573,63	463.573,63	462.000,00	1.573,63
SA 0 / SA 1	(0) Nettoergebnis (21 - 22) / (1) Geldfluss operative Gebarung (31 - 32)				-458.177,33	-462.000,00	3.822,67	-458.177,33	-462.000,00	3.822,67
SU 23	Summe Haushaltsrücklagen				0,00	0,00	0,00	0,00	0,00	0,00
SA00	Nettoergebnis nach Zuw./Entn. Haushaltsrücklagen (Saldo 0 +/- SU23)				-458.177,33	-462.000,00	3.822,67			

	MVAG	MVAG	VCQU	Ergebnisrechnung			Finanzierungsrechnung			
				EH	FH		RA 2025	VA 2025	RA - VA	RA 2025
Investive Gebarung										
SU 33								0,00	0,00	0,00
SU 34								0,00	0,00	0,00
SA2								0,00	0,00	0,00
SA3								-458.177,33	-462.000,00	3.822,67
Finanzierungstätigkeit										
SU 35								0,00	0,00	0,00
SU 36								0,00	0,00	0,00
SA4								0,00	0,00	0,00
SA5								-458.177,33	-462.000,00	3.822,67
562100										
Operative Gebarung										
SU 21 / 31								0,00	0,00	0,00
1/562100-752000								20,40	20,40	20,40
SU 22 / 32								20,40	0,00	20,40
SA 0 / SA 1								-20,40	0,00	-20,40
SU 23								0,00	0,00	0,00
SA00								-20,40	0,00	-20,40
Investive Gebarung										
SU 33								0,00	0,00	0,00
SU 34								0,00	0,00	0,00
SA2								0,00	0,00	0,00
SA3								-20,40	0,00	-20,40
Finanzierungstätigkeit										
SU 35								0,00	0,00	0,00
SU 36								0,00	0,00	0,00
SA4								0,00	0,00	0,00
SA5								-20,40	0,00	-20,40

		MVAG	MVAG	VCQU	Ergebnisrechnung			Finanzierungsrechnung		
		EH	FH		RA 2025	VA 2025	RA - VA	RA 2025	VA 2025	RA - VA
6 Straßen- und Wasserbau, Verkehr										
61	Straßenbau									
612	Gemeindestraßen									
612000	Gemeindestrassen									
Operative Gebarung										
2/612000+813000	Erträge aus der Auflösung von Investitionszuschüssen (Kapitaltransfers)	2127			2.492,48	2.100,00	392,48			
2/612000+816000	Kostenbeiträge (Kostensätze) für sonstige Leistungen (Verkehrszeichen)	2114	3114	13	250,00	700,00	-450,00	250,00	700,00	-450,00
2/612000+816001	Kostenbeiträge (Kostensätze) für sonstige Leistungen (Versicherungsfall)	2114	3114		774,14		774,14	774,14		774,14
2/612000+816100	Kostenbeiträge (Kostensätze) Gutschriften E-Ladestation	2114	3114	13				595,15		595,15
2/612000+828000	Rückersätze von Aufwendungen, Hausnummerntafel	2116	3116	18		100,00	-100,00		100,00	-100,00
6/612000+871000	Kapitaltransfers aus Gemeinde-Bedarfszuweisungsmittel	2121	3121	1 33	75.000,00	399.200,00	-324.200,00	75.000,00	399.200,00	-324.200,00
SU 21 / 31	Summe Erträge / Einzahlungen operative Gebarung				78.516,62	402.100,00	-323.583,38	76.619,29	400.000,00	-323.380,71
1/612000-400000	Geringwertige Wirtschaftsgüter (GWG), Verkehrszeichen	2221	3221	23	3.655,34	1.500,00	2.155,34	3.655,34	1.500,00	2.155,34
1/612000-455000	Streusalz	2221	3221	23	6,00	3.000,00	-2.994,00	6,00	3.000,00	-2.994,00
1/612000-459000	Sonstige Verbrauchsgüter	2221	3221	23		100,00	-100,00		100,00	-100,00
1/612000-611000	Instandhaltung von Straßenbauten, Gemeindestraßen	2224	3224	24	5.009,42	10.000,00	-4.990,58	5.009,42	10.000,00	-4.990,58
1/612000-650700	Zinsen 10002/1609 Straßenbau	2241	3241	25	625,90	600,00	25,90	625,90	600,00	25,90
1/612000-650800	Zinsen 10008/4 Gemeindestraßen und Wege	2241	3241	25	1.615,95	1.700,00	-84,05	1.615,95	1.700,00	-84,05
1/612000-650900	Zinsen 10008/9 Straßenbauten	2241	3241	25	2.945,72	2.600,00	345,72	2.945,72	2.600,00	345,72
1/612000-680000	Planmäßige Abschreibung	2226			113.662,61	106.100,00	7.562,61			
1/612000-700000	Miet- und Pacht Aufwand	2223	3223	24	16.724,12	10.000,00	6.724,12	9.992,66	10.000,00	-7,34
1/612000-710000	Öffentliche Abgaben, ohne Gebühren gemäß FAG, Grundsteuer	2225	3225	24	128,91	200,00	-71,09	128,91	200,00	-71,09
1/612000-720000	Kostenbeiträge der Bezüge der Vertragsbediensteten	2225	3225	24	17.578,87	18.400,00	-821,13	17.578,87	18.400,00	-821,13
1/612000-720100	Kostenbeiträge der Bezüge d. Bauhof	2225	3225	24	30.817,13	34.400,00	-3.582,87	30.817,13	34.400,00	-3.582,87
1/612000-728000	Entgelte für sonstige Leistungen	2225	3225			2.500,00	-2.500,00	2.284,80	2.500,00	-215,20
SU 22 / 32	Summe Aufwendungen / Auszahlungen operative Gebarung				192.769,97	191.100,00	1.669,97	74.660,70	85.000,00	-10.339,30
SA 0 / SA 1	(0) Nettoergebnis (21 - 22) / (1) Geldfluss operative Gebarung (31 - 32)				-114.253,35	211.000,00	-325.253,35	1.958,59	315.000,00	-313.041,41
6/612000+894001	Entnahmen von zweckgebundenen Haushaltsrücklagen	2301		1	59.023,23	59.000,00	23,23			

		MVAG		VCQU	Ergebnisrechnung			Finanzierungsrechnung		
		EH	FH		RA 2025	VA 2025	RA - VA	RA 2025	VA 2025	RA - VA
5/612000-794001	Zuweisung an zweckgebundene Haushaltsrücklagen	2401		1	5.195,34	5.200,00	-4,66			
1/612000-794001	Zuweisung an zweckgebundene Haushaltsrücklagen	2401			21,11		21,11			
SU 23	Summe Haushaltsrücklagen				53.806,78	53.800,00	6,78	0,00	0,00	0,00
SA00	Nettoergebnis nach Zuw./Entn. Haushaltsrücklagen (Saldo 0 +/- SU23)				-60.446,57	264.800,00	-325.246,57			
Investive Gebarung										
6/612000+300000	Kapitaltransfers von Bund, KIP u. Kommunal Kredit Förderung		3331	1 33				37.900,00		-37.900,00
6/612000+300742	Kapitaltransfers von Bund, Bundesfonds und Bundeskammern (KIG)		3331	1				23.896,23		23.896,23
6/612000+301000	Kapitaltransfers von Ländern, Landesfonds und Landeskammern		3331	1				25.300,00		-25.300,00
6/612000+302000	Kapitaltransfers von Gemeinden, Gemeindeverbänden (ohne marktbestimmte Tätigkeit) und Gemeindefonds		3331	1				62.500,00		-62.500,00
6/612000+309000	Kapitaltransfers von der Europäischen Union		3335	1				61.800,00		-61.800,00
SU 33	Summe Einzahlungen investive Gebarung							23.896,23	187.500,00	-163.603,77
5/612000-002100	Schildbach: Brücke und Strasse		3412	1 40				150.094,45	250.800,00	-100.705,55
5/612000-002400	Straßenbauten		3412	1 40				61.722,83	76.000,00	-14.277,17
5/612000-002600	Straßenbauten Begegnungszone		3412	1				203.520,65	283.700,00	-80.179,35
5/612000-070000	Konzept Begegnungszone, Verkehrszeichenplan 30er Zone		3411	1 42				29.813,34	40.300,00	-10.486,66
SU 34	Summe Auszahlungen investive Gebarung							445.151,27	650.800,00	-205.648,73
SA2	Saldo (2) Geldfluss aus der Investiven Gebarung (33 – 34)							-421.255,04	-463.300,00	42.044,96
SA3	Saldo (3) Nettofinanzierungssaldo (Saldo 1 + Saldo 2)							-419.296,45	-148.300,00	-270.996,45
Finanzierungstätigkeit										
SU 35	Summe Einzahlungen aus der Finanzierungstätigkeit							0,00	0,00	0,00
1/612000-346600	Tilgung 10002/1609 Straßenbau		3614	65				13.348,14	13.300,00	48,14
1/612000-346700	Tilgung 10008/4 Gemeindestr. und Wege		3614	65				3.414,83	3.400,00	14,83
1/612000-346800	Tilgung 10008/9 Straßenbauten		3614	65				2.948,84	3.100,00	-151,16
SU 36	Summe Auszahlungen aus der Finanzierungstätigkeit							19.711,81	19.800,00	-88,19
SA4	Saldo (4) Geldfluss aus der Finanzierungstätigkeit (35 – 36)							-19.711,81	-19.800,00	88,19
SA5	Saldo (5) Geldfluss aus der voranschlagswirksamen Gebarung (Saldo 3 + Saldo 4)							-439.008,26	-168.100,00	-270.908,26

		MVAG		VCQU	Ergebnisrechnung			Finanzierungsrechnung		
		EH	FH		RA 2025	VA 2025	RA - VA	RA 2025	VA 2025	RA - VA
612179	Gemeindestraßen									
	Operative Gebarung									
2/612179+813000	Erträge aus der Auflösung von Investitionszuschüssen (Kapitaltransfers)	2127			553,02			553,02		
SU 21 / 31	Summe Erträge / Einzahlungen operative Gebarung				553,02	0,00	553,02	0,00	0,00	0,00
1/612179-650000	Zinsen für Finanzschulden in Euro	2241	3241		541,99	600,00	-58,01	541,99	600,00	-58,01
1/612179-680000	Planmäßige Abschreibung	2226			2.178,56		2.178,56			
5/612179-799000	Zuweisungen an Verrechnungsrücklagen zwischen operativer Gebarung und Projekten	2225		1	1.053,68	1.100,00	-46,32			
SU 22 / 32	Summe Aufwendungen / Auszahlungen operative Gebarung				3.774,23	1.700,00	2.074,23	541,99	600,00	-58,01
SA 0 / SA 1	(0) Nettoergebnis (21 - 22) / (1) Geldfluss operative Gebarung (31 - 32)				-3.221,21	-1.700,00	-1.521,21	-541,99	-600,00	58,01
SU 23	Summe Haushaltsrücklagen				0,00	0,00	0,00	0,00	0,00	0,00
SA00	Nettoergebnis nach Zuw./Entn. Haushaltsrücklagen (Saldo 0 +/- SU23)				-3.221,21	-1.700,00	-1.521,21			
	Investive Gebarung									
6/612179+301000	Kapitaltransfers von Ländern, Landesfonds und Landeskammern		3331	1				35.946,32	36.000,00	-53,68
SU 33	Summe Einzahlungen investive Gebarung							35.946,32	36.000,00	-53,68
5/612179-002000	Straßenbauten - Steinmauern nach Unwetter 09/2024		3412	1				71.892,64	71.900,00	-7,36
SU 34	Summe Auszahlungen investive Gebarung							71.892,64	71.900,00	-7,36
SA2	Saldo (2) Geldfluss aus der Investiven Gebarung (33 - 34)							-35.946,32	-35.900,00	-46,32
SA3	Saldo (3) Nettofinanzierungssaldo (Saldo 1 + Saldo 2)							-36.488,31	-36.500,00	11,69
	Finanzierungstätigkeit									
6/612179+346000	Investitionsdarlehen von Finanzunternehmen		3514	1				37.000,00	37.000,00	
SU 35	Summe Einzahlungen aus der Finanzierungstätigkeit							37.000,00	37.000,00	0,00
1/612179-346000	Investitionsdarlehen von Finanzunternehmen		3614					3.639,69	3.600,00	39,69
SU 36	Summe Auszahlungen aus der Finanzierungstätigkeit							3.639,69	3.600,00	39,69
SA4	Saldo (4) Geldfluss aus der Finanzierungstätigkeit (35 - 36)							33.360,31	33.400,00	-39,69
SA5	Saldo (5) Geldfluss aus der voranschlagswirksamen Gebarung (Saldo 3 + Saldo 4)							-3.128,00	-3.100,00	-28,00
616	Sonstige Straßen und Wege									
616000	Sonstige Straßen u. Wege									
	Operative Gebarung									
2/616000+813000	Erträge aus der Auflösung von Investitionszuschüssen (Kapitaltransfers)	2127			218,60	200,00	18,60			
SU 21 / 31	Summe Erträge / Einzahlungen operative Gebarung				218,60	200,00	18,60	0,00	0,00	0,00

		MVAG MVAG VCQU			Ergebnisrechnung			Finanzierungsrechnung			
		EH	FH	VCQU	RA 2025	VA 2025	RA - VA	RA 2025	VA 2025	RA - VA	
1/616000-611000	Instandhaltung von Straßenbauten, Wanderwege	2224	3224	24		500,00	-500,00		500,00	-500,00	
1/616000-611010	Instandhaltung von Straßenbauten, Weinwege und Rebgarten	2224	3224	24		500,00	-500,00		500,00	-500,00	
SU 22 / 32	Summe Aufwendungen / Auszahlungen operative Gebarung				0,00	1.000,00	-1.000,00		0,00	1.000,00	-1.000,00
SA 0 / SA 1	(0) Nettoergebnis (21 - 22) / (1) Geldfluss operative Gebarung (31 - 32)				218,60	-800,00	1.018,60		0,00	-1.000,00	1.000,00
SU 23	Summe Haushaltsrücklagen				0,00	0,00	0,00		0,00	0,00	0,00
SA00	Nettoergebnis nach Zuw./Entn. Haushaltsrücklagen (Saldo 0 +/- SU23)				218,60	-800,00	1.018,60				
Investive Gebarung											
SU 33	Summe Einzahlungen investive Gebarung								0,00	0,00	0,00
SU 34	Summe Auszahlungen investive Gebarung								0,00	0,00	0,00
SA2	Saldo (2) Geldfluss aus der Investiven Gebarung (33 - 34)								0,00	0,00	0,00
SA3	Saldo (3) Nettofinanzierungssaldo (Saldo 1 + Saldo 2)								0,00	-1.000,00	1.000,00
Finanzierungstätigkeit											
SU 35	Summe Einzahlungen aus der Finanzierungstätigkeit								0,00	0,00	0,00
SU 36	Summe Auszahlungen aus der Finanzierungstätigkeit								0,00	0,00	0,00
SA4	Saldo (4) Geldfluss aus der Finanzierungstätigkeit (35 - 36)								0,00	0,00	0,00
SA5	Saldo (5) Geldfluss aus der voranschlagswirksamen Gebarung (Saldo 3 + Saldo 4)								0,00	-1.000,00	1.000,00
63	Schutzwasserbau										
630	Bundesflüsse										
630000	Fischerei										
Operative Gebarung											
2/630000+811000	Miet- und Pachtertrag, Fischereipacht	2115	3115	14	5.448,38	5.500,00	-51,62	5.448,38	5.500,00	-51,62	
SU 21 / 31	Summe Erträge / Einzahlungen operative Gebarung				5.448,38	5.500,00	-51,62		5.448,38	5.500,00	-51,62
SU 22 / 32	Summe Aufwendungen / Auszahlungen operative Gebarung				0,00	0,00	0,00		0,00	0,00	0,00
SA 0 / SA 1	(0) Nettoergebnis (21 - 22) / (1) Geldfluss operative Gebarung (31 - 32)				5.448,38	5.500,00	-51,62		5.448,38	5.500,00	-51,62
SU 23	Summe Haushaltsrücklagen				0,00	0,00	0,00		0,00	0,00	0,00
SA00	Nettoergebnis nach Zuw./Entn. Haushaltsrücklagen (Saldo 0 +/- SU23)				5.448,38	5.500,00	-51,62				
Investive Gebarung											
SU 33	Summe Einzahlungen investive Gebarung								0,00	0,00	0,00
SU 34	Summe Auszahlungen investive Gebarung								0,00	0,00	0,00
SA2	Saldo (2) Geldfluss aus der Investiven Gebarung (33 - 34)								0,00	0,00	0,00
SA3	Saldo (3) Nettofinanzierungssaldo (Saldo 1 + Saldo 2)								5.448,38	5.500,00	-51,62
Finanzierungstätigkeit											
SU 35	Summe Einzahlungen aus der Finanzierungstätigkeit								0,00	0,00	0,00
SU 36	Summe Auszahlungen aus der Finanzierungstätigkeit								0,00	0,00	0,00

		MVAG	MVAG	VCQU	Ergebnisrechnung			Finanzierungsrechnung		
		EH	FH		RA 2025	VA 2025	RA - VA	RA 2025	VA 2025	RA - VA
SA4	Saldo (4) Geldfluss aus der Finanzierungstätigkeit (35 – 36)							0,00	0,00	0,00
SA5	Saldo (5) Geldfluss aus der voranschlagswirksamen Gebarung (Saldo 3 + Saldo 4)							5.448,38	5.500,00	-51,62
633	Wildbachverbauung									
633000	Wildbachverbauung									
Operative Gebarung										
SU 21 / 31	Summe Erträge / Einzahlungen operative Gebarung				0,00	0,00	0,00	0,00	0,00	0,00
1/633000-612000	Instandhaltung von Wasser- und Abwasserbauten und -anlagen	2224	3224	24	7.142,19	10.000,00	-2.857,81	7.142,19	10.000,00	-2.857,81
1/633000-680000	Planmäßige Abschreibung	2226			231,90	200,00	31,90			
SU 22 / 32	Summe Aufwendungen / Auszahlungen operative Gebarung				7.374,09	10.200,00	-2.825,91	7.142,19	10.000,00	-2.857,81
SA 0 / SA 1	(0) Nettoergebnis (21 - 22) / (1) Geldfluss operative Gebarung (31 – 32)				-7.374,09	-10.200,00	2.825,91	-7.142,19	-10.000,00	2.857,81
SU 23	Summe Haushaltsrücklagen				0,00	0,00	0,00	0,00	0,00	0,00
SA00	Nettoergebnis nach Zuw./Entn. Haushaltsrücklagen (Saldo 0 +/- SU23)				-7.374,09	-10.200,00	2.825,91			
Investive Gebarung										
2/633000+301000	Kapitaltransfers von Ländern, Landesfonds und Landeskammern		3331	33					5.000,00	-5.000,00
SU 33	Summe Einzahlungen investive Gebarung							0,00	5.000,00	-5.000,00
SU 34	Summe Auszahlungen investive Gebarung							0,00	0,00	0,00
SA2	Saldo (2) Geldfluss aus der Investiven Gebarung (33 – 34)							0,00	5.000,00	-5.000,00
SA3	Saldo (3) Nettofinanzierungssaldo (Saldo 1 + Saldo 2)							-7.142,19	-5.000,00	-2.142,19
Finanzierungstätigkeit										
SU 35	Summe Einzahlungen aus der Finanzierungstätigkeit							0,00	0,00	0,00
SU 36	Summe Auszahlungen aus der Finanzierungstätigkeit							0,00	0,00	0,00
SA4	Saldo (4) Geldfluss aus der Finanzierungstätigkeit (35 – 36)							0,00	0,00	0,00
SA5	Saldo (5) Geldfluss aus der voranschlagswirksamen Gebarung (Saldo 3 + Saldo 4)							-7.142,19	-5.000,00	-2.142,19
639	Sonstige Einrichtungen und Maßnahmen									
639000	Donau-Hochwasserschutz									
Operative Gebarung										
2/639000+813000	Erträge aus der Auflösung von Investitionszuschüssen (Kapitaltransfers)		2127		2.619,66		2.619,66			
2/639000+861000	Transfers von Ländern, Landesfonds und Landeskammern	2121	3121	15	81.872,52	89.100,00	-7.227,48	81.872,52	89.100,00	-7.227,48
2/639000+871000	Kapitaltransfers aus Gemeinde-Bedarfszuweisungsmitteln (ESBZ-BZ f. Energiesp. Maßnahmen E-Stapler)	2121	3121		5.000,00	5.000,00		5.000,00	5.000,00	
SU 21 / 31	Summe Erträge / Einzahlungen operative Gebarung				89.492,18	94.100,00	-4.607,82	86.872,52	94.100,00	-7.227,48
1/639000-400000	Geringwertige Wirtschaftsgüter (GWG)	2221	3221	23	63,60	2.000,00	-1.936,40	63,60	2.000,00	-1.936,40

	MVAG	MVAG	VCQU	Ergebnisrechnung			Finanzierungsrechnung			
				EH	FH		RA 2025	VA 2025	RA - VA	RA 2025
1/639000-452000	Treibstoffe	2221	3221	23	53,52	1.500,00	-1.446,48	53,52	1.500,00	-1.446,48
1/639000-454000	Reinigungsmittel	2221	3221	23		100,00	-100,00		100,00	-100,00
1/639000-459000	Sonstige Verbrauchsgüter (Werkzeug, Silikon Sprays, etc.)	2221	3221	23	267,77	1.500,00	-1.232,23	267,77	1.500,00	-1.232,23
1/639000-600000	Stromkosten	2222	3222	24	9.572,54	18.900,00	-9.327,46	18.961,33	18.900,00	61,33
1/639000-614000	Instandhaltung von Gebäude und Bauten	2224	3224	24		500,00	-500,00		500,00	-500,00
1/639000-616000	Instandhaltung von Maschinen und maschinellen Anlagen	2224	3224	24	2.482,10	500,00	1.982,10	2.482,10	500,00	1.982,10
1/639000-617000	Instandhaltung von Fahrzeugen	2224	3224	24	5.320,06	8.000,00	-2.679,94	9.350,56	8.000,00	1.350,56
1/639000-619000	Instandhaltung von Sonderanlagen	2224	3224	24	67.483,84	40.000,00	27.483,84	67.483,84	40.000,00	27.483,84
1/639000-631000	Telekommunikationsdienste	2222	3222	24	1.324,37	1.400,00	-75,63	1.324,37	1.400,00	-75,63
1/639000-650000	Zinsen 10002/1 HWS-Halle und 10008/3 Hochwasserschutz	2241	3241	25	59.400,37	62.900,00	-3.499,63	59.400,37	62.900,00	-3.499,63
1/639000-670000	Versicherungen	2222	3222	24	4.814,01	5.000,00	-185,99	6.227,44	5.000,00	1.227,44
1/639000-680000	Planmäßige Abschreibung	2226			7.069,00	1.200,00	5.869,00			
1/639000-700000	Miet- und Pachtaufwand	2223	3223	24	1.623,39	1.800,00	-176,61	1.623,39	1.800,00	-176,61
1/639000-710000	Öffentliche Abgaben, ohne Gebühren gemäß FAG, Grundsteuer	2225	3225	24	39,97	100,00	-60,03	39,97	100,00	-60,03
1/639000-711000	Gebühren für die Benützung von Gemeindeeinrichtungen und Anlagen gemäß FAG (Wasser- und Kanalgebühren)	2225	3225	24	7.186,77	6.000,00	1.186,77	7.186,77	6.000,00	1.186,77
1/639000-720100	Kostenbeiträge der Bezüge d. Bauhof	2225	3225	24	30.817,13	34.500,00	-3.682,87	30.817,13	34.500,00	-3.682,87
1/639000-728000	Entgelte für sonstige Leistungen	2225	3225	24		2.000,00	-2.000,00		2.000,00	-2.000,00
1/639000-771000	Kapitaltransfers an Länder, Landesfonds und Landeskammern	2231			7.581,76	7.600,00	-18,24			
SU 22 / 32	Summe Aufwendungen / Auszahlungen operative Gebarung				205.100,20	195.500,00	9.600,20	205.282,16	186.700,00	18.582,16
SA 0 / SA 1	(0) Nettoergebnis (21 - 22) / (1) Geldfluss operative Gebarung (31 - 32)				-115.608,02	-101.400,00	-14.208,02	-118.409,64	-92.600,00	-25.809,64
SU 23	Summe Haushaltsrücklagen				0,00	0,00	0,00	0,00	0,00	0,00
SA00	Nettoergebnis nach Zuw./Entn. Haushaltsrücklagen (Saldo 0 +/- SU23)				-115.608,02	-101.400,00	-14.208,02			
Investive Gebarung										
2/639000+300000	Kapitaltransfers von Bund, Bundesfonds und Landeskammern		3331					26.196,62	26.200,00	-3,38
SU 33	Summe Einzahlungen investive Gebarung							26.196,62	26.200,00	-3,38
1/639000-020000	Maschinen und maschinelle Anlagen		3414	2 41				5.000,00	5.000,00	
1/639000-040000	Fahrzeuge		3414	2				58.379,40	52.800,00	5.579,40
1/639000-050000	Sonderanlagen		3412	2				25.197,04	25.000,00	197,04
1/639000-771000	Kapitaltransfers an Länder, Landesfonds und Landeskammern		3431					7.581,76	7.600,00	-18,24
SU 34	Summe Auszahlungen investive Gebarung							96.158,20	90.400,00	5.758,20
SA2	Saldo (2) Geldfluss aus der Investiven Gebarung (33 - 34)							-69.961,58	-64.200,00	-5.761,58

		MVAG		VCQU	Ergebnisrechnung			Finanzierungsrechnung		
		EH	FH		RA 2025	VA 2025	RA - VA	RA 2025	VA 2025	RA - VA
SA3	Saldo (3) Nettofinanzierungssaldo (Saldo 1 + Saldo 2)							-188.371,22	-156.800,00	-31.571,22
Finanzierungstätigkeit										
SU 35	Summe Einzahlungen aus der Finanzierungstätigkeit							0,00	0,00	0,00
1/639000-341000	Tilgung 10008/3 Hochwasserschutz		3611	64				87.323,59	85.200,00	2.123,59
1/639000-346000	Tilgung 10002/1 Hochwasserschutzhalle		3614	65				16.509,28	16.300,00	209,28
SU 36	Summe Auszahlungen aus der Finanzierungstätigkeit							103.832,87	101.500,00	2.332,87
SA4	Saldo (4) Geldfluss aus der Finanzierungstätigkeit (35 – 36)							-103.832,87	-101.500,00	-2.332,87
SA5	Saldo (5) Geldfluss aus der voranschlagswirksamen Gebarung (Saldo 3 + Saldo 4)							-292.204,09	-258.300,00	-33.904,09
64 Straßenverkehr										
640	Einrichtungen und Maßnahmen nach der Straßenverkehrsordnung									
640000	Einrichtungen u. Maßnahmen nach StvO									
Operative Gebarung										
2/640000+813000	Erträge aus der Auflösung von Investitionszuschüssen (Kapitaltransfers)		2127					1.506,49	1.500,00	6,49
2/640000+868000	Transfers von privaten Haushalten, Gemeindestraßenstrafen		2124	3124	16			7.710,00	8.000,00	-290,00
SU 21 / 31	Summe Erträge / Einzahlungen operative Gebarung							9.216,49	9.500,00	-283,51
1/640000-619000	Instandhaltung von Sonderanlagen, Eisenbahnkreuzung Inbetriebhaltekosten NÖVOG		2224	3224	24			5.660,73	5.600,00	60,73
1/640000-680000	Planmäßige Abschreibung		2226					2.918,82	2.900,00	18,82
SU 22 / 32	Summe Aufwendungen / Auszahlungen operative Gebarung							8.579,55	8.500,00	79,55
SA 0 / SA 1	(0) Nettoergebnis (21 - 22) / (1) Geldfluss operative Gebarung (31 – 32)							636,94	1.000,00	-363,06
SU 23	Summe Haushaltsrücklagen							0,00	0,00	0,00
SA00	Nettoergebnis nach Zuw./Entn. Haushaltsrücklagen (Saldo 0 +/- SU23)							636,94	1.000,00	-363,06
Investive Gebarung										
SU 33	Summe Einzahlungen investive Gebarung							0,00	0,00	0,00
SU 34	Summe Auszahlungen investive Gebarung							0,00	0,00	0,00
SA2	Saldo (2) Geldfluss aus der Investiven Gebarung (33 – 34)							0,00	0,00	0,00
SA3	Saldo (3) Nettofinanzierungssaldo (Saldo 1 + Saldo 2)							2.049,27	2.400,00	-350,73
Finanzierungstätigkeit										
SU 35	Summe Einzahlungen aus der Finanzierungstätigkeit							0,00	0,00	0,00
SU 36	Summe Auszahlungen aus der Finanzierungstätigkeit							0,00	0,00	0,00
SA4	Saldo (4) Geldfluss aus der Finanzierungstätigkeit (35 – 36)							0,00	0,00	0,00
SA5	Saldo (5) Geldfluss aus der voranschlagswirksamen Gebarung (Saldo 3 + Saldo 4)							2.049,27	2.400,00	-350,73

		MVAG			Ergebnisrechnung			Finanzierungsrechnung		
		EH	FH	VCQU	RA 2025	VA 2025	RA - VA	RA 2025	VA 2025	RA - VA
68	Post- und Telekommunikationsdienste									
680	Post- und Telekommunikationsdienste									
680000	Post- und Fernmeldeverkehr									
Operative Gebarung										
2/680000+811000	Miet- und Pächtertrag, Funkantenne	2115	3115	14	6.808,98	7.000,00	-191,02	6.808,98	7.000,00	-191,02
SU 21 / 31	Summe Erträge / Einzahlungen operative Gebarung				6.808,98	7.000,00	-191,02	6.808,98	7.000,00	-191,02
SU 22 / 32	Summe Aufwendungen / Auszahlungen operative Gebarung				0,00	0,00	0,00	0,00	0,00	0,00
SA 0 / SA 1	(0) Nettoergebnis (21 - 22) / (1) Geldfluss operative Gebarung (31 - 32)				6.808,98	7.000,00	-191,02	6.808,98	7.000,00	-191,02
SU 23	Summe Haushaltsrücklagen				0,00	0,00	0,00	0,00	0,00	0,00
SA00	Nettoergebnis nach Zuw./Entn. Haushaltsrücklagen (Saldo 0 +/- SU23)				6.808,98	7.000,00	-191,02			
Investive Gebarung										
SU 33	Summe Einzahlungen investive Gebarung							0,00	0,00	0,00
SU 34	Summe Auszahlungen investive Gebarung							0,00	0,00	0,00
SA2	Saldo (2) Geldfluss aus der Investiven Gebarung (33 - 34)							0,00	0,00	0,00
SA3	Saldo (3) Nettofinanzierungssaldo (Saldo 1 + Saldo 2)							6.808,98	7.000,00	-191,02
Finanzierungstätigkeit										
SU 35	Summe Einzahlungen aus der Finanzierungstätigkeit							0,00	0,00	0,00
SU 36	Summe Auszahlungen aus der Finanzierungstätigkeit							0,00	0,00	0,00
SA4	Saldo (4) Geldfluss aus der Finanzierungstätigkeit (35 - 36)							0,00	0,00	0,00
SA5	Saldo (5) Geldfluss aus der voranschlagswirksamen Gebarung (Saldo 3 + Saldo 4)							6.808,98	7.000,00	-191,02

		MVAG	MVAG	VCQU	Ergebnisrechnung			Finanzierungsrechnung		
		EH	FH		RA 2025	VA 2025	RA - VA	RA 2025	VA 2025	RA - VA
7 Wirtschaftsförderung										
71	Grundlagenverbesserung in der Land- und Forstwirtschaft									
710	Land- und forstwirtschaftlicher Wegebau									
710000	Wirtschaftsförderung Land-u.forstw.Wegebau									
Operative Gebarung										
2/710000+813000	Erträge aus der Auflösung von Investitionszuschüssen (Kapitaltransfers)	2127			2.070,34	1.900,00	170,34			
6/710000+871000	Kapitaltransfers aus Gemeinde-Bedarfszuweisungsmittel	2121	3121	1 33	7.200,00	3.600,00	3.600,00	7.200,00	3.600,00	3.600,00
6/710000+899000	Entnahmen aus Verrechnungsrücklagen zwischen operativer Gebarung und Projekten	2116		1		6.000,00	-6.000,00			
SU 21 / 31	Summe Erträge / Einzahlungen operative Gebarung				9.270,34	11.500,00	-2.229,66	7.200,00	3.600,00	3.600,00
1/710000-611000	Instandhaltung von Straßenbauten, Güterwege	2224	3224	24	988,46	2.500,00	-1.511,54	988,46	2.500,00	-1.511,54
1/710000-650000	Zinsen 10008/8 Güterwege	2241	3241	25	2.414,34	4.000,00	-1.585,66	2.414,34	4.000,00	-1.585,66
1/710000-650100	Zinsen 10008/12 Güterwege 2022	2241	3241	25	1.897,55	1.900,00	-2,45	1.897,55	1.900,00	-2,45
1/710000-680000	Planmäßige Abschreibung	2226			126.120,01	134.800,00	-8.679,99			
SU 22 / 32	Summe Aufwendungen / Auszahlungen operative Gebarung				131.420,36	143.200,00	-11.779,64	5.300,35	8.400,00	-3.099,65
SA 0 / SA 1	(0) Nettoergebnis (21 - 22) / (1) Geldfluss operative Gebarung (31 - 32)				-122.150,02	-131.700,00	9.549,98	1.899,65	-4.800,00	6.699,65
6/710000+894001	Entnahmen von zweckgebundenen Haushaltsrücklagen	2301		1	26.771,22	31.300,00	-4.528,78			
1/710000-794001	Zuweisung an zweckgebundene Haushaltsrücklagen	2401			26,24		26,24			
5/710000-794001	Zuweisung an zweckgebundene Haushaltsrücklagen	2401		1	3.600,00		3.600,00			
SU 23	Summe Haushaltsrücklagen				23.144,98	31.300,00	-8.155,02	0,00	0,00	0,00
SA00	Nettoergebnis nach Zuw./Entn. Haushaltsrücklagen (Saldo 0 +/- SU23)				-99.005,04	-100.400,00	1.394,96			
Investive Gebarung										
2/710000+301000	Kapitaltransfers von Ländern, Landesfonds und Landeskammern		3331					3.600,00		-3.600,00
6/710000+301100	Kapitaltransfers von Ländern, Landesfonds und Landeskammern (IVW3)		3331	1 33				3.600,00		-3.600,00
6/710000+307000	nicht behobener JAGDPACHT - Kapitaltransfers von privaten Haushalten		3334	1 34				5.936,18	5.900,00	36,18
SU 33	Summe Einzahlungen investive Gebarung							5.936,18	13.100,00	-7.163,82
5/710000-002600	Güterwege Erhaltung		3412	1				36.307,40	50.400,00	-14.092,60
SU 34	Summe Auszahlungen investive Gebarung							36.307,40	50.400,00	-14.092,60
SA2	Saldo (2) Geldfluss aus der Investiven Gebarung (33 - 34)							-30.371,22	-37.300,00	6.928,78

		MVAG	MVAG	VCQU	Ergebnisrechnung			Finanzierungsrechnung		
		EH	FH		RA 2025	VA 2025	RA - VA	RA 2025	VA 2025	RA - VA
77	Förderung des Tourismus									
771	Maßnahmen zur Förderung des Tourismus									
771000	Maßnahmen z. Förderung des Fremdenverkehrs									
Operative Gebarung										
2/771000+828000	Rückersätze von Aufwendungen, Gästebblätter	2116	3116	18	660,00	1.000,00	-340,00	660,00	1.000,00	-340,00
SU 21 / 31	Summe Erträge / Einzahlungen operative Gebarung				660,00	1.000,00	-340,00	660,00	1.000,00	-340,00
1/771000-457000	Druckwerke - Prospekte, Gästebblätter, Werbung	2221	3221	23	1.992,60	3.500,00	-1.507,40	1.992,60	3.500,00	-1.507,40
1/771000-680000	Planmäßige Abschreibung	2226			1.395,49	1.400,00	-4,51			
1/771000-711000	Müllabgaben, Gebühren für die Benützung von Gemeindeeinrichtungen und Anlagen gemäß FAG	2225	3225	24	3.248,76	3.500,00	-251,24	3.248,76	3.500,00	-251,24
1/771000-720000	Kostenbeiträge der Bezüge d. Vertragsbediensteten	2225	3225	24	17.578,87	18.400,00	-821,13	17.578,87	18.400,00	-821,13
1/771000-720100	Kostenbeiträge der Bezüge d. Bauhof	2225	3225	24	15.408,56	17.200,00	-1.791,44	15.408,56	17.200,00	-1.791,44
1/771000-728000	Entgelte für sonstige Leistungen, Wartungsvertrag (Gemdat, etc.)	2225	3225	24	6.942,62	7.000,00	-57,38	6.942,62	7.000,00	-57,38
1/771000-728300	MTB Jauerling Wachau	2225	3225	24	1.809,44	2.000,00	-190,56	1.809,44	2.000,00	-190,56
1/771000-728400	Donauradweg	2225	3225		561,43		561,43	561,43		561,43
1/771000-757000	Transfer an private Organisationen, Tourismusverband Wachau u. ARGE Qualitätstourismus Wachau	2234	3234	27	13.910,68	14.000,00	-89,32	13.910,68	14.000,00	-89,32
1/771000-757100	Transfer an private Organisationen, Tourismusverein WKN	2234	3234	27	33.000,00	33.000,00		33.000,00	33.000,00	
SU 22 / 32	Summe Aufwendungen / Auszahlungen operative Gebarung				95.848,45	100.000,00	-4.151,55	94.452,96	98.600,00	-4.147,04
SA 0 / SA 1	(0) Nettoergebnis (21 - 22) / (1) Geldfluss operative Gebarung (31 - 32)				-95.188,45	-99.000,00	3.811,55	-93.792,96	-97.600,00	3.807,04
SU 23	Summe Haushaltsrücklagen				0,00	0,00	0,00	0,00	0,00	0,00
SA00	Nettoergebnis nach Zuw./Entn. Haushaltsrücklagen (Saldo 0 +/- SU23)				-95.188,45	-99.000,00	3.811,55			
Investive Gebarung										
SU 33	Summe Einzahlungen investive Gebarung							0,00	0,00	0,00
SU 34	Summe Auszahlungen investive Gebarung							0,00	0,00	0,00
SA2	Saldo (2) Geldfluss aus der Investiven Gebarung (33 - 34)							0,00	0,00	0,00
SA3	Saldo (3) Nettofinanzierungssaldo (Saldo 1 + Saldo 2)							-93.792,96	-97.600,00	3.807,04
Finanzierungstätigkeit										
SU 35	Summe Einzahlungen aus der Finanzierungstätigkeit							0,00	0,00	0,00
SU 36	Summe Auszahlungen aus der Finanzierungstätigkeit							0,00	0,00	0,00
SA4	Saldo (4) Geldfluss aus der Finanzierungstätigkeit (35 - 36)							0,00	0,00	0,00

	MVAG		VCQU	Ergebnisrechnung			Finanzierungsrechnung		
	EH	FH		RA 2025	VA 2025	RA - VA	RA 2025	VA 2025	RA - VA
SA5	Saldo (5) Geldfluss aus der voranschlagswirksamen Gebarung (Saldo 3 + Saldo 4)						-93.792,96	-97.600,00	3.807,04

		MVAG			Ergebnisrechnung			Finanzierungsrechnung		
		EH	FH	VCQU	RA 2025	VA 2025	RA - VA	RA 2025	VA 2025	RA - VA
8 Dienstleistungen										
81	Öffentliche Einrichtungen (soweit nicht dem Abschnitt 85 zuzuordnen)									
813	Müllbeseitigung									
813000	Müllbeseitigung									
Operative Gebarung										
2/813000+816000	Kostenersätze, GV Krems	2114	3114	13	3.342,21	3.500,00	-157,79	3.342,21	3.500,00	-157,79
2/813000+816100	Kostenbeiträge (Kostenersätze) für sonstige Leistungen	2114	3114		52,80		52,80	52,80		52,80
SU 21 / 31	Summe Erträge / Einzahlungen operative Gebarung				3.395,01	3.500,00	-104,99	3.395,01	3.500,00	-104,99
1/813000-680000	Planmäßige Abschreibung	2226			470,95	500,00	-29,05			
1/813000-700000	Miet- und Pachtaufwand	2223	3223	24	223,92	300,00	-76,08	223,92	300,00	-76,08
1/813000-711000	Gebühren für die Benützung von Gemeindefeinrichtungen und Anlagen gemäß FAG, Müllabgaben	2225	3225	24	3.260,64	3.500,00	-239,36	3.260,64	3.500,00	-239,36
1/813000-720000	Kostenbeiträge der Bezüge der Vertragsbediensteten	2225	3225	24	14.063,10	14.700,00	-636,90	14.063,10	14.700,00	-636,90
1/813000-720100	Kostenbeiträge der Bezüge d. Bauhof	2225	3225	24	15.408,56	17.200,00	-1.791,44	15.408,56	17.200,00	-1.791,44
1/813000-728000	Entgelte für sonstige Leistungen (Gemeindereinigungstag)	2225	3225	24	142,48	200,00	-57,52	142,48	200,00	-57,52
1/813000-728100	Entgelte für sonstige Leistungen (GV-Krems Abfall)	2225	3225	24	52,80	500,00	-447,20	52,80	500,00	-447,20
SU 22 / 32	Summe Aufwendungen / Auszahlungen operative Gebarung				33.622,45	36.900,00	-3.277,55	33.151,50	36.400,00	-3.248,50
SA 0 / SA 1	(0) Nettoergebnis (21 - 22) / (1) Geldfluss operative Gebarung (31 - 32)				-30.227,44	-33.400,00	3.172,56	-29.756,49	-32.900,00	3.143,51
SU 23	Summe Haushaltsrücklagen				0,00	0,00	0,00	0,00	0,00	0,00
SA00	Nettoergebnis nach Zuw./Entn. Haushaltsrücklagen (Saldo 0 +/- SU23)				-30.227,44	-33.400,00	3.172,56			
Investive Gebarung										
SU 33	Summe Einzahlungen investive Gebarung							0,00	0,00	0,00
SU 34	Summe Auszahlungen investive Gebarung							0,00	0,00	0,00
SA2	Saldo (2) Geldfluss aus der Investiven Gebarung (33 - 34)							0,00	0,00	0,00
SA3	Saldo (3) Nettofinanzierungssaldo (Saldo 1 + Saldo 2)							-29.756,49	-32.900,00	3.143,51
Finanzierungstätigkeit										
SU 35	Summe Einzahlungen aus der Finanzierungstätigkeit							0,00	0,00	0,00
SU 36	Summe Auszahlungen aus der Finanzierungstätigkeit							0,00	0,00	0,00
SA4	Saldo (4) Geldfluss aus der Finanzierungstätigkeit (35 - 36)							0,00	0,00	0,00
SA5	Saldo (5) Geldfluss aus der voranschlagswirksamen Gebarung (Saldo 3 + Saldo 4)							-29.756,49	-32.900,00	3.143,51

		MVAG			Ergebnisrechnung			Finanzierungsrechnung		
		MVAG EH	MVAG FH	VCQU	RA 2025	VA 2025	RA - VA	RA 2025	VA 2025	RA - VA
814	Straßenreinigung									
814000	Straßenreinigung									
Operative Gebarung										
SU 21 / 31	Summe Erträge / Einzahlungen operative Gebarung				0,00	0,00	0,00	0,00	0,00	0,00
1/814000-720100	Kostenbeiträge der Bezüge d. Bauhof	2225	3225	24	24.653,70	27.500,00	-2.846,30	24.653,70	27.500,00	-2.846,30
SU 22 / 32	Summe Aufwendungen / Auszahlungen operative Gebarung				24.653,70	27.500,00	-2.846,30	24.653,70	27.500,00	-2.846,30
SA 0 / SA 1	(0) Nettoergebnis (21 - 22) / (1) Geldfluss operative Gebarung (31 - 32)				-24.653,70	-27.500,00	2.846,30	-24.653,70	-27.500,00	2.846,30
SU 23	Summe Haushaltsrücklagen				0,00	0,00	0,00	0,00	0,00	0,00
SA00	Nettoergebnis nach Zuw./Entn. Haushaltsrücklagen (Saldo 0 +/- SU23)				-24.653,70	-27.500,00	2.846,30			
Investive Gebarung										
SU 33	Summe Einzahlungen investive Gebarung							0,00	0,00	0,00
SU 34	Summe Auszahlungen investive Gebarung							0,00	0,00	0,00
SA2	Saldo (2) Geldfluss aus der Investiven Gebarung (33 - 34)							0,00	0,00	0,00
SA3	Saldo (3) Nettofinanzierungssaldo (Saldo 1 + Saldo 2)							-24.653,70	-27.500,00	2.846,30
Finanzierungstätigkeit										
SU 35	Summe Einzahlungen aus der Finanzierungstätigkeit							0,00	0,00	0,00
SU 36	Summe Auszahlungen aus der Finanzierungstätigkeit							0,00	0,00	0,00
SA4	Saldo (4) Geldfluss aus der Finanzierungstätigkeit (35 - 36)							0,00	0,00	0,00
SA5	Saldo (5) Geldfluss aus der voranschlagswirksamen Gebarung (Saldo 3 + Saldo 4)							-24.653,70	-27.500,00	2.846,30
815	Park- und Gartenanlagen, Kinderspielplätze									
815000	Park-u.Gartenanlagen									
Operative Gebarung										
2/815000+813000	Erträge aus der Auflösung von Investitionszuschüssen (Kapitaltransfers)		2127		7.151,15	7.200,00	-48,85			
2/815000+868000	Transfers von privaten Haushalten	2124	3124	16	1.280,81	300,00	980,81	1.280,81	300,00	980,81
SU 21 / 31	Summe Erträge / Einzahlungen operative Gebarung				8.431,96	7.500,00	931,96	1.280,81	300,00	980,81
1/815000-400000	Geringwertige Wirtschaftsgüter (GWG) unter € 800,00	2221	3221	23	177,76	1.000,00	-822,24	177,76	1.000,00	-822,24
1/815000-459000	Sonstige Verbrauchsgüter - Gassibeutel und sonstiges	2221	3221	23	3.071,00	3.000,00	71,00	3.071,00	3.000,00	71,00
1/815000-610000	Instandhaltung von Grund u. Boden, Spielplätzen, Park-und Gartenanlagen	2224	3224	24	4.242,07	3.500,00	742,07	4.242,07	3.500,00	742,07
1/815000-618000	Instandhaltung von Amts-, Betriebs- und Geschäftsausstattung, Überprüfungs- und Wartungsarbeiten (Spielplätzen, Bänke, WC-Anlage)	2224	3224	24	1.923,47	18.500,00	-16.576,53	1.923,47	18.500,00	-16.576,53
1/815000-618179	Instandhaltung von sonstigen Anlagen nach Hochwasser	2224	3224		469,93	500,00	-30,07	469,93	500,00	-30,07
1/815000-650000	Zinsen 10008/15 Spielplatz Joching	2241	3241	25	817,28	800,00	17,28	817,28	800,00	17,28

		MVAG			Ergebnisrechnung			Finanzierungsrechnung		
		EH	FH	VCQU	RA 2025	VA 2025	RA - VA	RA 2025	VA 2025	RA - VA
1/815000-670000	Versicherungen	2222	3222	24	68,70	100,00	-31,30	68,70	100,00	-31,30
1/815000-680000	Planmäßige Abschreibung	2226			14.926,59	14.900,00	26,59			
1/815000-700000	Miet- und Pachtaufwand, Via Donau	2223	3223	24	956,50	1.600,00	-643,50	1.249,48	1.600,00	-350,52
1/815000-711000	Gebühren für die Benützung von Gemeindeeinrichtungen und Anlagen gemäß FAG (Wasser-und Kanalgebühren)	2225	3225	24	81,84	100,00	-18,16	81,84	100,00	-18,16
1/815000-720100	Kostenbeiträge der Bezüge d. Bauhof	2225	3225	24	30.817,13	34.500,00	-3.682,87	30.817,13	34.500,00	-3.682,87
1/815000-728000	Entgelte für sonstige Leistungen - Reinigung öffentl. WC Anlagen	2225	3225		1.340,64	1.500,00	-159,36	1.340,64	1.500,00	-159,36
SU 22 / 32	Summe Aufwendungen / Auszahlungen operative Gebarung				58.892,91	80.000,00	-21.107,09	44.259,30	65.100,00	-20.840,70
SA 0 / SA 1	(0) Nettoergebnis (21 - 22) / (1) Geldfluss operative Gebarung (31 - 32)				-50.460,95	-72.500,00	22.039,05	-42.978,49	-64.800,00	21.821,51
SU 23	Summe Haushaltsrücklagen				0,00	0,00	0,00	0,00	0,00	0,00
SA00	Nettoergebnis nach Zuw./Entn. Haushaltsrücklagen (Saldo 0 +/- SU23)				-50.460,95	-72.500,00	22.039,05			
Investive Gebarung										
SU 33	Summe Einzahlungen investive Gebarung							0,00	0,00	0,00
SU 34	Summe Auszahlungen investive Gebarung							0,00	0,00	0,00
SA2	Saldo (2) Geldfluss aus der Investiven Gebarung (33 - 34)							0,00	0,00	0,00
SA3	Saldo (3) Nettofinanzierungssaldo (Saldo 1 + Saldo 2)							-42.978,49	-64.800,00	21.821,51
Finanzierungstätigkeit										
SU 35	Summe Einzahlungen aus der Finanzierungstätigkeit							0,00	0,00	0,00
1/815000-346000	Tilgung 10008/15 Spielplatz Joching		3614	65				2.755,23	2.700,00	55,23
SU 36	Summe Auszahlungen aus der Finanzierungstätigkeit							2.755,23	2.700,00	55,23
SA4	Saldo (4) Geldfluss aus der Finanzierungstätigkeit (35 - 36)							-2.755,23	-2.700,00	-55,23
SA5	Saldo (5) Geldfluss aus der voranschlagswirksamen Gebarung (Saldo 3 + Saldo 4)							-45.733,72	-67.500,00	21.766,28
816	Öffentliche Beleuchtung und öffentliche Uhren									
816000	Öffentliche Beleuchtung									
Operative Gebarung										
2/816000+813000	Erträge aus der Auflösung von Investitionszuschüssen (Kapitaltransfers)		2127		648,00	600,00	48,00			
SU 21 / 31	Summe Erträge / Einzahlungen operative Gebarung				648,00	600,00	48,00	0,00	0,00	0,00
1/816000-600000	Stromkosten	2222	3222	24	28.795,05	28.800,00	-4,95	28.795,05	28.800,00	-4,95
1/816000-619000	Instandhaltung von Sonderanlagen, Straßenbeleuchtung	2224	3224	24	7.712,70	9.000,00	-1.287,30	7.712,70	9.000,00	-1.287,30
1/816000-680000	Planmäßige Abschreibung	2226			1.775,26	1.600,00	175,26			
SU 22 / 32	Summe Aufwendungen / Auszahlungen operative Gebarung				38.283,01	39.400,00	-1.116,99	36.507,75	37.800,00	-1.292,25
SA 0 / SA 1	(0) Nettoergebnis (21 - 22) / (1) Geldfluss operative Gebarung (31 - 32)				-37.635,01	-38.800,00	1.164,99	-36.507,75	-37.800,00	1.292,25
SU 23	Summe Haushaltsrücklagen				0,00	0,00	0,00	0,00	0,00	0,00
SA00	Nettoergebnis nach Zuw./Entn. Haushaltsrücklagen (Saldo 0 +/- SU23)				-37.635,01	-38.800,00	1.164,99			

		MVAG	MVAG	VCQU	Ergebnisrechnung			Finanzierungsrechnung		
		EH	FH		RA 2025	VA 2025	RA - VA	RA 2025	VA 2025	RA - VA
Investive Gebarung										
SU 33	Summe Einzahlungen investive Gebarung							0,00	0,00	0,00
1/816000-050000	Sonderanlagen		3412	2				6.450,00	6.500,00	-50,00
SU 34	Summe Auszahlungen investive Gebarung							6.450,00	6.500,00	-50,00
SA2	Saldo (2) Geldfluss aus der Investiven Gebarung (33 – 34)							-6.450,00	-6.500,00	50,00
SA3	Saldo (3) Nettofinanzierungssaldo (Saldo 1 + Saldo 2)							-42.957,75	-44.300,00	1.342,25
Finanzierungstätigkeit										
SU 35	Summe Einzahlungen aus der Finanzierungstätigkeit							0,00	0,00	0,00
SU 36	Summe Auszahlungen aus der Finanzierungstätigkeit							0,00	0,00	0,00
SA4	Saldo (4) Geldfluss aus der Finanzierungstätigkeit (35 – 36)							0,00	0,00	0,00
SA5	Saldo (5) Geldfluss aus der voranschlagswirksamen Gebarung (Saldo 3 + Saldo 4)							-42.957,75	-44.300,00	1.342,25
817	Friedhöfe (einschließlich Einsegnungshallen und Krematorien)									
817000	Friedhöfe u. Aufbahrungshalle									
Operative Gebarung										
2/817000+808000	Veräußerungen von Waren (Kerzen)	2116	3116	16	931,00	2.000,00	-1.069,00	931,00	2.000,00	-1.069,00
2/817000+852000	Grabstellengebühr	2113	3113	12	16.236,34	17.000,00	-763,66	15.885,67	17.000,00	-1.114,33
2/817000+852100	Begräbnis- u. Aufbahrungshallengeb.	2113	3113	12	20.548,00	17.000,00	3.548,00	20.788,00	17.000,00	3.788,00
SU 21 / 31	Summe Erträge / Einzahlungen operative Gebarung				37.715,34	36.000,00	1.715,34	37.604,67	36.000,00	1.604,67
1/817000-400000	Geringwertige Wirtschaftsgüter (GWG)	2221	3221	23	108,86	100,00	8,86	108,86	100,00	8,86
1/817000-413000	Handelswaren (Kerzen)	2221	3221	23		3.000,00	-3.000,00		3.000,00	-3.000,00
1/817000-459000	Sonstige Verbrauchsgüter	2221	3221	23		100,00	-100,00		100,00	-100,00
1/817000-600000	Stromkosten	2222	3222	24	1.833,15	1.900,00	-66,85	1.833,15	1.900,00	-66,85
1/817000-610000	Instandhaltung von Grund u. Boden	2224	3224	24		500,00	-500,00		500,00	-500,00
1/817000-614000	Instandhaltung von Gebäude und Bauten	2224	3224	24	514,53	1.000,00	-485,47	514,53	1.000,00	-485,47
1/817000-650000	Zinsen 10008/7 Friedhof	2241	3241	25	804,39	900,00	-95,61	804,39	900,00	-95,61
1/817000-670000	Versicherungen	2222	3222	24	537,51	600,00	-62,49	537,51	600,00	-62,49
1/817000-680000	Planmäßige Abschreibung	2226			818,79	800,00	18,79			
1/817000-711000	Gebühren für die Benützung von Gemeindeeinrichtungen und Anlagen gemäß FAG, Müllabgaben	2225	3225	24	5.417,49	3.600,00	1.817,49	5.417,49	3.600,00	1.817,49
1/817000-711010	Gebühren für die Benützung von Gemeindeeinrichtungen und Anlagen gemäß FAG (Wasser- und Kanalgebühren)	2225	3225	24	754,53	1.000,00	-245,47	754,53	1.000,00	-245,47
1/817000-720000	Kostenbeiträge der Bezüge der Vertragsbediensteten	2225	3225	24	10.547,32	11.000,00	-452,68	10.547,32	11.000,00	-452,68
1/817000-720100	Kostenbeiträge der Bezüge d. Bauhof	2225	3225	24	9.245,14	10.300,00	-1.054,86	9.245,14	10.300,00	-1.054,86
1/817000-728000	Entgelte für sonstige Leistungen, Beerdigungsgebühren	2225	3225	24	10.513,60	13.000,00	-2.486,40	10.513,60	13.000,00	-2.486,40

		MVAG MVAG VCQU			Ergebnisrechnung			Finanzierungsrechnung		
		EH	FH		RA 2025	VA 2025	RA - VA	RA 2025	VA 2025	RA - VA
1/817000-728100	Entgelte für sonstige Leistungen, Wartungsverträge (Gemdat etc.)	2225	3225	24	228,82	200,00	28,82	228,82	200,00	28,82
SU 22 / 32	Summe Aufwendungen / Auszahlungen operative Gebarung				41.324,13	48.000,00	-6.675,87	40.505,34	47.200,00	-6.694,66
SA 0 / SA 1	(0) Nettoergebnis (21 - 22) / (1) Geldfluss operative Gebarung (31 – 32)				-3.608,79	-12.000,00	8.391,21	-2.900,67	-11.200,00	8.299,33
SU 23	Summe Haushaltsrücklagen				0,00	0,00	0,00	0,00	0,00	0,00
SA00	Nettoergebnis nach Zuw./Entn. Haushaltsrücklagen (Saldo 0 +/- SU23)				-3.608,79	-12.000,00	8.391,21			
Investive Gebarung										
SU 33	Summe Einzahlungen investive Gebarung							0,00	0,00	0,00
SU 34	Summe Auszahlungen investive Gebarung							0,00	0,00	0,00
SA2	Saldo (2) Geldfluss aus der Investiven Gebarung (33 – 34)							0,00	0,00	0,00
SA3	Saldo (3) Nettofinanzierungssaldo (Saldo 1 + Saldo 2)							-2.900,67	-11.200,00	8.299,33
Finanzierungstätigkeit										
SU 35	Summe Einzahlungen aus der Finanzierungstätigkeit							0,00	0,00	0,00
1/817000-346000	Tilgung 10008/7 Friedhof		3614	65				1.790,85	1.800,00	-9,15
SU 36	Summe Auszahlungen aus der Finanzierungstätigkeit							1.790,85	1.800,00	-9,15
SA4	Saldo (4) Geldfluss aus der Finanzierungstätigkeit (35 – 36)							-1.790,85	-1.800,00	9,15
SA5	Saldo (5) Geldfluss aus der voranschlagswirksamen Gebarung (Saldo 3 + Saldo 4)							-4.691,52	-13.000,00	8.308,48
82 Betriebsähnliche Einrichtungen und Betriebe										
820 Wirtschaftshöfe										
820000 Bauhof										
Operative Gebarung										
2/820000+810000	Erträge aus Leistungen, Bauhof, Tresternabfuhr, Arbeitsleistungen u. Material	2114	3114	13	200,00	500,00	-300,00	200,00	500,00	-300,00
2/820000+813000	Erträge aus der Auflösung von Investitionszuschüssen (Kapitaltransfers)	2127			2.537,27	2.500,00	37,27			
2/820000+816000	Ersätze für Entlohnung Bauhofarbeiter	2114	3114	13	308.171,28	344.300,00	-36.128,72	308.171,28	344.300,00	-36.128,72
2/820000+816200	Kostenbeiträge (Kostenersätze) für sonstige Leistungen (AUVA)	2114	3114	13	1.422,66	500,00	922,66	1.422,66	500,00	922,66
2/820000+817000	Erträge aus der Auflösung von sonstigen Rückstellungen	2117				11.500,00	-11.500,00			
2/820000+829100	Abfertigungsversicherung Auszahlung	2116	3116	18	14.290,82		14.290,82			
6/820000+871000	Kapitaltransfers aus Gemeinde-Bedarfszuweisungsmittel	2121	3121	1 33		2.400,00	-2.400,00		2.400,00	-2.400,00
SU 21 / 31	Summe Erträge / Einzahlungen operative Gebarung				326.622,03	361.700,00	-35.077,97	309.793,94	347.700,00	-37.906,06
1/820000-400100	Geringwertige Wirtschaftsgüter (GWG) unter € 800,00	2221	3221	23	707,51	1.000,00	-292,49	707,51	1.000,00	-292,49
1/820000-452000	Treibstoffe	2221	3221	23	6.455,56	9.700,00	-3.244,44	6.455,56	9.700,00	-3.244,44

		MVAG			Ergebnisrechnung			Finanzierungsrechnung		
		EH	FH	VCQU	RA 2025	VA 2025	RA - VA	RA 2025	VA 2025	RA - VA
1/820000-454000	Reinigungsmaterial	2221	3221	23	1.066,79	600,00	466,79	1.066,79	600,00	466,79
1/820000-456000	Büromaterial	2221	3221	23	175,58	200,00	-24,42	175,58	200,00	-24,42
1/820000-459000	Sonstige Verbrauchsgüter (Werkzeug, Kleinmaterial, etc.)	2221	3221	23	1.599,93	1.500,00	99,93	1.599,93	1.500,00	99,93
1/820000-459010	Dienstkleidung	2221	3221	23	392,08	3.000,00	-2.607,92	392,08	3.000,00	-2.607,92
1/820000-511000	Bezüge der Vertragsbediensteten in handwerklicher Verwendung	2211	3211	20	238.342,72	262.000,00	-23.657,28	238.342,72	262.000,00	-23.657,28
1/820000-565000	Mehrleistungsvergütungen	2211	3211		5.298,57	9.200,00	-3.901,43	5.298,57	9.200,00	-3.901,43
1/820000-566000	Zuwendungen aus Anlass von Dienstjubiläen	2212	3212	20	11.475,60	10.000,00	1.475,60	11.475,60	10.000,00	1.475,60
1/820000-580000	Dienstgeberbeiträge zum Ausgleichsfonds für Familienbeihilfen	2212	3212		5.988,69	6.100,00	-111,31	5.988,69	6.100,00	-111,31
1/820000-582000	Sonstige Dienstgeberbeitrag zur sozialen Sicherheit	2212	3212	20	58.541,31	67.000,00	-8.458,69	58.541,31	67.000,00	-8.458,69
1/820000-591000	Dotierung von Rückstellungen für Abfertigungen	2214			6.866,63	500,00	6.366,63			
1/820000-592000	Dotierung von Rückstellungen für Jubiläumszuwendungen	2214			7.273,40		7.273,40			
1/820000-600000	Stromkosten	2222	3222	24	1.147,23	1.000,00	147,23	1.147,23	1.000,00	147,23
1/820000-614000	Instandhaltung von Gebäude und Bauten	2224	3224	24	292,89	500,00	-207,11	292,89	500,00	-207,11
1/820000-616000	Instandhaltung von Maschinen und maschinellen Anlagen	2224	3224	24	3.289,33	2.500,00	789,33	3.289,33	2.500,00	789,33
1/820000-617000	Instandhaltung von Fahrzeugen	2224	3224	24	11.460,28	10.000,00	1.460,28	11.460,28	10.000,00	1.460,28
1/820000-631000	Telekommunikationsdienste	2222	3222	24	788,16	900,00	-111,84	788,16	900,00	-111,84
1/820000-650000	Zinsen 10008/10 Bauabschnitt 1 Bauhof	2241	3241	25	2.353,49	4.800,00	-2.446,51	2.353,49	4.800,00	-2.446,51
1/820000-650100	Zinsen 10008/11 Bauabschnitt 2 Bauhof	2241	3241	25	2.353,49	2.600,00	-246,51	2.353,49	2.600,00	-246,51
1/820000-670000	Versicherungen	2222	3222	24	9.705,04	9.000,00	705,04	9.586,88	9.000,00	586,88
1/820000-670100	Versicherungen - Abfertigungsversicherung	2222	3222	24	14.615,51	13.200,00	1.415,51	13.179,34	13.200,00	-20,66
1/820000-680000	Planmäßige Abschreibung	2226			43.250,36	43.300,00	-49,64			
1/820000-710000	Öffentliche Abgaben, ohne Gebühren gemäß FAG, KFZ Steuer	2225	3225	24	1.070,16	500,00	570,16	535,08	500,00	35,08
1/820000-711000	Gebühren für die Benützung von Gemeindeeinrichtungen und Anlagen gemäß FAG (Wasser-und Kanalgebühren)	2225	3225	24	1.261,61	2.700,00	-1.438,39	1.261,61	2.700,00	-1.438,39
1/820000-724000	Reisegebühren	2225	3225		97,90	100,00	-2,10	97,90	100,00	-2,10
1/820000-728000	Entgelte für sonstige Leistungen (Miete Stahlflaschen)	2225	3225		1.357,50	1.600,00	-242,50	1.357,50	1.600,00	-242,50
1/820000-728100	Entgelte für sonstige Leistungen, Ausbildung	2225	3225	24		100,00	-100,00		100,00	-100,00
SU 22 / 32	Summe Aufwendungen / Auszahlungen operative Gebarung				437.227,32	463.600,00	-26.372,68	377.747,52	419.800,00	-42.052,48
SA 0 / SA 1	(0) Nettoergebnis (21 - 22) / (1) Geldfluss operative Gebarung (31 - 32)				-110.605,29	-101.900,00	-8.705,29	-67.953,58	-72.100,00	4.146,42

		MVAG			Ergebnisrechnung			Finanzierungsrechnung		
		EH	FH	VCQU	RA 2025	VA 2025	RA - VA	RA 2025	VA 2025	RA - VA
6/820000+894001	Entnahmen von zweckgebundenen Haushaltsrücklagen	2301		1		3.600,00		-3.600,00		
1/820000-794001	Zuweisung an zweckgebundene Haushaltsrücklagen	2401			3,46			3,46		
SU 23	Summe Haushaltsrücklagen				-3,46	3.600,00		-3.603,46	0,00	0,00
SA00	Nettoergebnis nach Zuw./Entn. Haushaltsrücklagen (Saldo 0 +/- SU23)				-110.608,75	-98.300,00		-12.308,75		
Investive Gebarung										
SU 33	Summe Einzahlungen investive Gebarung							0,00	0,00	0,00
5/820000-040000	Fahrzeuge		3414	1 41				6.000,00		-6.000,00
SU 34	Summe Auszahlungen investive Gebarung							0,00	6.000,00	-6.000,00
SA2	Saldo (2) Geldfluss aus der Investiven Gebarung (33 – 34)							0,00	-6.000,00	6.000,00
SA3	Saldo (3) Nettofinanzierungssaldo (Saldo 1 + Saldo 2)							-67.953,58	-78.100,00	10.146,42
Finanzierungstätigkeit										
SU 35	Summe Einzahlungen aus der Finanzierungstätigkeit							0,00	0,00	0,00
1/820000-346000	Tilgung 10008/10 Bauabschnitt 1 Bauhof		3614	65				3.126,72	3.000,00	126,72
1/820000-346100	Tilgung 10008/11 Bauabschnitt 2 Bauhof		3614	65				3.126,72	3.000,00	126,72
SU 36	Summe Auszahlungen aus der Finanzierungstätigkeit							6.253,44	6.000,00	253,44
SA4	Saldo (4) Geldfluss aus der Finanzierungstätigkeit (35 – 36)							-6.253,44	-6.000,00	-253,44
SA5	Saldo (5) Geldfluss aus der voranschlagswirksamen Gebarung (Saldo 3 + Saldo 4)							-74.207,02	-84.100,00	9.892,98
84	Liegenschaften, Wohn- und Geschäftsgebäude									
840	Grundbesitz									
840000	Grundbesitz									
Operative Gebarung										
2/840000+811000	Miet- und Pächtertrag, Verpachtung	2115	3115	14	714,52	1.000,00	-285,48	713,52	1.000,00	-286,48
2/840000+828000	Rückersätze von Aufwendungen	2116	3116			100,00	-100,00		100,00	-100,00
SU 21 / 31	Summe Erträge / Einzahlungen operative Gebarung				714,52	1.100,00	-385,48	713,52	1.100,00	-386,48
1/840000-640000	Rechts- und Beratungsaufwand, Rechtsanwalt	2222	3222	24	500,00	200,00	300,00	500,00	200,00	300,00
1/840000-710000	Öffentliche Abgaben, ohne Gebühren gemäß FAG	2225	3225	24	1.658,00	1.700,00	-42,00	1.658,00	1.700,00	-42,00
SU 22 / 32	Summe Aufwendungen / Auszahlungen operative Gebarung				2.158,00	1.900,00	258,00	2.158,00	1.900,00	258,00
SA 0 / SA 1	(0) Nettoergebnis (21 - 22) / (1) Geldfluss operative Gebarung (31 – 32)				-1.443,48	-800,00	-643,48	-1.444,48	-800,00	-644,48
SU 23	Summe Haushaltsrücklagen				0,00	0,00	0,00	0,00	0,00	0,00
SA00	Nettoergebnis nach Zuw./Entn. Haushaltsrücklagen (Saldo 0 +/- SU23)				-1.443,48	-800,00	-643,48			
Investive Gebarung										
SU 33	Summe Einzahlungen investive Gebarung							0,00	0,00	0,00
SU 34	Summe Auszahlungen investive Gebarung							0,00	0,00	0,00

		MVAG			Ergebnisrechnung			Finanzierungsrechnung		
		EH	FH	VCQU	RA 2025	VA 2025	RA - VA	RA 2025	VA 2025	RA - VA
SA2	Saldo (2) Geldfluss aus der Investiven Gebarung (33 – 34)							0,00	0,00	0,00
SA3	Saldo (3) Nettofinanzierungssaldo (Saldo 1 + Saldo 2)							-1.444,48	-800,00	-644,48
Finanzierungstätigkeit										
SU 35	Summe Einzahlungen aus der Finanzierungstätigkeit							0,00	0,00	0,00
SU 36	Summe Auszahlungen aus der Finanzierungstätigkeit							0,00	0,00	0,00
SA4	Saldo (4) Geldfluss aus der Finanzierungstätigkeit (35 – 36)							0,00	0,00	0,00
SA5	Saldo (5) Geldfluss aus der voranschlagswirksamen Gebarung (Saldo 3 + Saldo 4)							-1.444,48	-800,00	-644,48
842	Waldbesitz (soweit nicht bei 866)									
842000	Waldbesitz									
Operative Gebarung										
2/842000+810000	Erträge aus Leistungen, Holzverkauf	2114	3114	13	5.752,55	40.000,00	-34.247,45	5.752,55	40.000,00	-34.247,45
SU 21 / 31	Summe Erträge / Einzahlungen operative Gebarung				5.752,55	40.000,00	-34.247,45	5.752,55	40.000,00	-34.247,45
1/842000-610000	Instandhaltung von Grund und Boden	2224	3224	24	10.772,00	10.000,00	772,00	10.772,00	10.000,00	772,00
1/842000-710000	Öffentliche Abgaben, ohne Gebühren gemäß FAG, Grundsteuer	2225	3225	24	507,27	1.100,00	-592,73	507,27	1.100,00	-592,73
1/842000-728000	Entgelte für sonstige Leistungen, Forstwart Honorar	2225	3225	24	4.192,44	4.400,00	-207,56	4.192,44	4.400,00	-207,56
SU 22 / 32	Summe Aufwendungen / Auszahlungen operative Gebarung				15.471,71	15.500,00	-28,29	15.471,71	15.500,00	-28,29
SA 0 / SA 1	(0) Nettoergebnis (21 - 22) / (1) Geldfluss operative Gebarung (31 – 32)				-9.719,16	24.500,00	-34.219,16	-9.719,16	24.500,00	-34.219,16
SU 23	Summe Haushaltsrücklagen				0,00	0,00	0,00	0,00	0,00	0,00
SA00	Nettoergebnis nach Zuw./Entn. Haushaltsrücklagen (Saldo 0 +/- SU23)				-9.719,16	24.500,00	-34.219,16			
Investive Gebarung										
SU 33	Summe Einzahlungen investive Gebarung							0,00	0,00	0,00
SU 34	Summe Auszahlungen investive Gebarung							0,00	0,00	0,00
SA2	Saldo (2) Geldfluss aus der Investiven Gebarung (33 – 34)							0,00	0,00	0,00
SA3	Saldo (3) Nettofinanzierungssaldo (Saldo 1 + Saldo 2)							-9.719,16	24.500,00	-34.219,16
Finanzierungstätigkeit										
SU 35	Summe Einzahlungen aus der Finanzierungstätigkeit							0,00	0,00	0,00
SU 36	Summe Auszahlungen aus der Finanzierungstätigkeit							0,00	0,00	0,00
SA4	Saldo (4) Geldfluss aus der Finanzierungstätigkeit (35 – 36)							0,00	0,00	0,00
SA5	Saldo (5) Geldfluss aus der voranschlagswirksamen Gebarung (Saldo 3 + Saldo 4)							-9.719,16	24.500,00	-34.219,16
846	Wohn- und Geschäftsgebäude (soweit nicht bei 853)									
846000	Wachauhalle									
Operative Gebarung										
2/846000+811500	Miet- und Pächtertrag, Wachauhalle Betriebsräume	2115	3115	14	5.080,00	5.000,00	80,00	5.080,00	5.000,00	80,00

		MVAG			Ergebnisrechnung			Finanzierungsrechnung		
		EH	FH	VCQU	RA 2025	VA 2025	RA - VA	RA 2025	VA 2025	RA - VA
2/846000+813000	Erträge aus der Auflösung von Investitionszuschüssen (Kapitaltransfers)	2127			1.000,00	1.000,00				
SU 21 / 31	Summe Erträge / Einzahlungen operative Gebarung				6.080,00	6.000,00	80,00	5.080,00	5.000,00	80,00
1/846000-454000	Reinigungsmaterial	2221	3221	23	1.440,10	700,00	740,10	1.440,10	700,00	740,10
1/846000-600000	Stromkosten Gangbeleuchtung Wachauhalle	2222	3222	24	979,91	1.000,00	-20,09	979,91	1.000,00	-20,09
1/846000-600100	Stromkosten Wachauhalle (Halle)	2222	3222	24	1.224,10	1.000,00	224,10	1.224,10	1.000,00	224,10
1/846000-600110	Gaskosten Wachauhalle	2222	3222	24	16.252,38	18.400,00	-2.147,62	18.371,05	18.400,00	-28,95
1/846000-600300	Rauchfangkehrer	2222	3222	24	68,06	100,00	-31,94	68,06	100,00	-31,94
1/846000-614000	Instandhaltung von Gebäude und Bauten Wachauhalle	2224	3224	24	1.699,32	1.000,00	699,32	1.699,32	1.000,00	699,32
1/846000-618000	Instandhaltung Amts- und Geschäftsausstattung	2224	3224	24	1.763,79	3.000,00	-1.236,21	1.763,79	3.000,00	-1.236,21
1/846000-631000	Telekommunikationsdienste (Alarm Wachauhalle, Wohnungen, Kindergarten)	2222	3222	24	104,30	200,00	-95,70	104,30	200,00	-95,70
1/846000-650000	Zinsen 10003/28062 Kindergartenwohnung	2241	3241	25	40,31	100,00	-59,69	40,31	100,00	-59,69
1/846000-650100	Zinsen 10001/280943 PV-Anlage	2241	3241		285,18	300,00	-14,82	285,18	300,00	-14,82
1/846000-670000	Versicherungen	2222	3222	24	1.735,32	1.800,00	-64,68	1.735,32	1.800,00	-64,68
1/846000-680000	Planmäßige Abschreibung	2226			16.904,97	16.900,00	4,97			
1/846000-710000	Öffentliche Abgaben, ohne Gebühren gemäß FAG, Grundsteuer	2225	3225	24		100,00	-100,00		100,00	-100,00
1/846000-711000	Gebühren für die Benützung von Gemeindeeinrichtungen und Anlagen gemäß FAG, Müllabgaben	2225	3225	24	172,60	200,00	-27,40	172,60	200,00	-27,40
1/846000-711010	Gebühren für die Benützung von Gemeindeeinrichtungen und Anlagen gemäß FAG (Wasser- und Kanalgebühren)	2225	3225	24	4.295,10	3.800,00	495,10	4.295,10	3.800,00	495,10
1/846000-720000	Kostenbeiträge der Bezüge der Vertragsbediensteten	2225	3225	24	7.031,55	7.300,00	-268,45	7.031,55	7.300,00	-268,45
1/846000-720100	Kostenbeiträge der Bezüge d. Bauhof	2225	3225	24	15.408,56	17.200,00	-1.791,44	15.408,56	17.200,00	-1.791,44
1/846000-720200	Kostenbeiträge (Kostenersätze) für Leistungen, Reinigung	2225	3225	24	3.493,56	2.800,00	693,56	3.493,56	2.800,00	693,56
SU 22 / 32	Summe Aufwendungen / Auszahlungen operative Gebarung				72.899,11	75.900,00	-3.000,89	58.112,81	59.000,00	-887,19
SA 0 / SA 1	(0) Nettoergebnis (21 - 22) / (1) Geldfluss operative Gebarung (31 - 32)				-66.819,11	-69.900,00	3.080,89	-53.032,81	-54.000,00	967,19
SU 23	Summe Haushaltsrücklagen				0,00	0,00	0,00	0,00	0,00	0,00
SA00	Nettoergebnis nach Zuw./Entn. Haushaltsrücklagen (Saldo 0 +/- SU23)				-66.819,11	-69.900,00	3.080,89			
Investive Gebarung										
SU 33	Summe Einzahlungen investive Gebarung							0,00	0,00	0,00
SU 34	Summe Auszahlungen investive Gebarung							0,00	0,00	0,00

		MVAG MVAG VCQU			Ergebnisrechnung			Finanzierungsrechnung		
		EH	FH		RA 2025	VA 2025	RA - VA	RA 2025	VA 2025	RA - VA
SA2	Saldo (2) Geldfluss aus der Investiven Gebarung (33 – 34)							0,00	0,00	0,00
SA3	Saldo (3) Nettofinanzierungssaldo (Saldo 1 + Saldo 2)							-53.032,81	-54.000,00	967,19
Finanzierungstätigkeit										
SU 35	Summe Einzahlungen aus der Finanzierungstätigkeit							0,00	0,00	0,00
1/846000-341000	Tilgung 10003/28062 Kindergartenwohnung		3611	64				2.253,97	2.300,00	-46,03
1/846000-346000	Tilgung 10001/280943 PV-Anlage		3614					1.500,04	1.500,00	0,04
SU 36	Summe Auszahlungen aus der Finanzierungstätigkeit							3.754,01	3.800,00	-45,99
SA4	Saldo (4) Geldfluss aus der Finanzierungstätigkeit (35 – 36)							-3.754,01	-3.800,00	45,99
SA5	Saldo (5) Geldfluss aus der voranschlagswirksamen Gebarung (Saldo 3 + Saldo 4)							-56.786,82	-57.800,00	1.013,18
85 Betriebe mit marktbestimmter Tätigkeit										
850 Betriebe der Wasserversorgung										
850000 Betriebe der Wasserversorgung										
Operative Gebarung										
2/850000+813000	Erträge aus der Auflösung von Investitionszuschüssen (Kapitaltransfers)		2127		19.849,33	19.600,00	249,33			
2/850000+852100	Wassermessergebühren	2113	3113	12	66.855,00	68.000,00	-1.145,00	66.855,00	68.000,00	-1.145,00
2/850000+852200	Wasserbezugsgebühren	2113	3113	12	198.949,37	223.700,00	-24.750,63	200.135,75	223.700,00	-23.564,25
2/850000+860000	Transfers von Bund, Bundesfonds und Bundeskammern	2121	3121	15	6.303,21	6.200,00	103,21	6.303,21	6.200,00	103,21
SU 21 / 31	Summe Erträge / Einzahlungen operative Gebarung				291.956,91	317.500,00	-25.543,09	273.293,96	297.900,00	-24.606,04
1/850000-400000	Geringwertige Wirtschaftsgüter (GWG), Wasserzähler, etc. unter 800,00	2221	3221	23	9.698,30	15.000,00	-5.301,70	9.698,30	15.000,00	-5.301,70
1/850000-459000	Sonstige Verbrauchsgüter	2221	3221	23	29,80	100,00	-70,20	29,80	100,00	-70,20
1/850000-600000	Stromkosten	2222	3222	24	21.337,55	14.800,00	6.537,55	18.468,98	14.800,00	3.668,98
1/850000-619000	Instandhaltung von Sonderanlagen	2224	3224	24	34.792,05	30.000,00	4.792,05	34.792,05	30.000,00	4.792,05
1/850000-619100	Instandhaltung HYDRANTEN	2224	3224	24		10.000,00	-10.000,00		10.000,00	-10.000,00
1/850000-631000	Telekommunikationsdienste	2222	3222	24	294,57	100,00	194,57	294,57	100,00	194,57
1/850000-640100	Rechts- und Beratungsaufwand, Prüfungskosten	2222	3222	24	2.900,47	3.000,00	-99,53	2.900,47	3.000,00	-99,53
1/850000-650100	Zinsen 10003,2800625 Wasserversorgung (Florianig.+dig.Leitungskat.)	2241	3241	25	1.765,59	1.800,00	-34,41	1.765,59	1.800,00	-34,41
1/850000-650200	Zinsen 10008,16 ABA u. WVA 2025	2241	3241		6.214,81	6.900,00	-685,19	6.214,81	6.900,00	-685,19
1/850000-650300	Zinsen 10001/28094 Wasserleitungsbau	2241	3241	25	412,46	500,00	-87,54	412,46	500,00	-87,54
1/850000-650600	Zinsen 10002/28096 Wasserleitung	2241	3241	25	6.973,65	7.000,00	-26,35	6.973,65	7.000,00	-26,35
1/850000-650800	Zinsen 10001/280941 Wasserleitungsbau	2241	3241	25	4.591,49	9.000,00	-4.408,51	4.591,49	9.000,00	-4.408,51

		MVAG			Ergebnisrechnung			Finanzierungsrechnung		
		EH	FH	VCQU	RA 2025	VA 2025	RA - VA	RA 2025	VA 2025	RA - VA
1/850000-650900	Zinsen 10008/5 Wasserleitungsbau	2241	3241	25	9.232,59	10.000,00	-767,41	9.232,59	10.000,00	-767,41
1/850000-680000	Planmäßige Abschreibung	2226			83.380,76	75.900,00	7.480,76			
1/850000-710000	Öffentliche Abgaben, ohne Gebühren gemäß FAG, Gebrauchsabgabe	2225	3225	24	8.221,90	8.200,00	21,90	8.221,90	8.200,00	21,90
1/850000-720000	Kostenbeiträge der Bezüge d. Vertragsbediensteten	2225	3225	24	17.578,87	18.400,00	-821,13	17.578,87	18.400,00	-821,13
1/850000-720100	Kostenbeiträge der Bezüge d. Bauhof	2225	3225	24	15.408,56	17.200,00	-1.791,44	15.408,56	17.200,00	-1.791,44
1/850000-728000	Entgelte für sonstige Leistungen	2225	3225		1.396,25	1.600,00	-203,75	2.975,69	1.600,00	1.375,69
1/850000-728100	Entgelte für sonstige Leistungen, Ausbildung	2225	3225	24	370,00	400,00	-30,00	370,00	400,00	-30,00
1/850000-728200	Entgelte für sonstige Leistungen, Wartungsverträge	2225	3225	24	1.386,35	1.500,00	-113,65	1.386,35	1.500,00	-113,65
SU 22 / 32	Summe Aufwendungen / Auszahlungen operative Gebarung				225.986,02	231.400,00	-5.413,98	141.316,13	155.500,00	-14.183,87
SA 0 / SA 1	(0) Nettoergebnis (21 - 22) / (1) Geldfluss operative Gebarung (31 - 32)				65.970,89	86.100,00	-20.129,11	131.977,83	142.400,00	-10.422,17
6/850000+894001	Entnahmen von zweckgebundenen Haushaltsrücklagen	2301		1	170.745,52	132.000,00	38.745,52			
1/850000-794001	Zuweisung an zweckgebundene Haushaltsrücklagen	2401			97,08		97,08			
5/850000-794001	Zuweisung an zweckgebundene Haushaltsrücklagen	2401		1	172.253,70	172.300,00	-46,30			
SU 23	Summe Haushaltsrücklagen				-1.605,26	-40.300,00	38.694,74	0,00	0,00	0,00
SA00	Nettoergebnis nach Zuw./Entn. Haushaltsrücklagen (Saldo 0 +/- SU23)				64.365,63	45.800,00	18.565,63			
Investive Gebarung										
2/850000+300000	Kapitaltransfers von Bund, Bundesfonds und Bundeskammern		3331	33				5.807,69	6.200,00	-392,31
2/850000+307000	Wasseranschlussabgaben		3334	34				8.718,44	8.000,00	718,44
SU 33	Summe Einzahlungen investive Gebarung							14.526,13	14.200,00	326,13
5/850000-004000	Wasser- und Abwasserbauten und -anlagen WÖS		3412	1				20.787,93		20.787,93
5/850000-004100	Wasserbauten und -anlagen 2025		3412	1				294.117,68	243.700,00	50.417,68
5/850000-004200	Wasser- und Abwasserbauten und -anlagen		3412	1				4.700,00		4.700,00
5/850000-070000	Aktivierungsranige Rechte (Immaterielle Vermögenswerte) LEITUNGSKATASTER		3411	1 42				3.250,00	53.500,00	-50.250,00
SU 34	Summe Auszahlungen investive Gebarung							322.855,61	297.200,00	25.655,61
SA2	Saldo (2) Geldfluss aus der Investiven Gebarung (33 - 34)							-308.329,48	-283.000,00	-25.329,48
SA3	Saldo (3) Nettofinanzierungssaldo (Saldo 1 + Saldo 2)							-176.351,65	-140.600,00	-35.751,65
Finanzierungstätigkeit										
6/850000+346000	Investitionsdarlehen von Finanzunternehmen 10008,16 ABA u. WVA 2025		3514	1 55				337.515,60	337.500,00	15,60
SU 35	Summe Einzahlungen aus der Finanzierungstätigkeit							337.515,60	337.500,00	15,60

		MVAG			Ergebnisrechnung			Finanzierungsrechnung		
		EH	FH	VCQU	RA 2025	VA 2025	RA - VA	RA 2025	VA 2025	RA - VA
1/850000-346200	Tilgung 10008,16 ABA u. WVA 2025		3614					9.924,66	9.900,00	24,66
1/850000-346300	Tilgung 10001/28094 Wasserleitungsbau		3614	65				7.267,28	7.300,00	-32,72
1/850000-346500	Tilgung 10002/28096 Wasserleitung		3614	65				19.741,33	19.700,00	41,33
1/850000-346700	Tilgung 10001/280941 Wasserleitungsbau		3614	65				35.346,25	28.900,00	6.446,25
1/850000-346800	Tilgung 10008/5 Wasserleitungsbau		3614	65				12.047,03	11.700,00	347,03
1/850000-346900	Tilgung 10003,2800625 Wasserversorgung (Florianig.+dig.Leitungskat.)		3614	65				4.740,00	4.700,00	40,00
SU 36	Summe Auszahlungen aus der Finanzierungstätigkeit							89.066,55	82.200,00	6.866,55
SA4	Saldo (4) Geldfluss aus der Finanzierungstätigkeit (35 – 36)							248.449,05	255.300,00	-6.850,95
SA5	Saldo (5) Geldfluss aus der voranschlagswirksamen Gebarung (Saldo 3 + Saldo 4)							72.097,40	114.700,00	-42.602,60
851	Betriebe der Abwasserbeseitigung									
851000	Betriebe der Abwasserbeseitigung									
Operative Gebarung										
2/851000+813000	Erträge aus der Auflösung von Investitionszuschüssen (Kapitaltransfers)		2127		83.629,26	83.300,00	329,26			
2/851000+852100	Schmutzwasserbeseitigungsgebühr	2113	3113	12	633.783,33	680.000,00	-46.216,67	636.612,49	680.000,00	-43.387,51
2/851000+860000	Transfers von Bund, Bundesfonds und Bundeskammern	2121	3121	15	21.029,78	20.800,00	229,78	21.029,78	20.800,00	229,78
6/851000+899000	Entnahmen aus Verrechnungsrücklagen zwischen operativer Gebarung und Projekten	2116		1	17.263,16		17.263,16			
SU 21 / 31	Summe Erträge / Einzahlungen operative Gebarung				755.705,53	784.100,00	-28.394,47	657.642,27	700.800,00	-43.157,73
1/851000-459000	Sonstige Verbrauchsgüter	2221	3221	23		100,00	-100,00		100,00	-100,00
1/851000-619000	Instandhaltung von Sonderanlagen	2224	3224	24	13.225,94	20.000,00	-6.774,06	13.225,94	20.000,00	-6.774,06
1/851000-650200	Zinsen 10008,16 ABA u. WVA 2025	2241	3241		3.286,52	3.600,00	-313,48	3.286,52	3.600,00	-313,48
1/851000-650400	Zinsen 10006/28199 Kanalbau BA 04	2241	3241	25	4.297,27	4.300,00	-2,73	4.297,27	4.300,00	-2,73
1/851000-650410	Zinsen 10003/28200 Kanalbau BA 06	2241	3241	25	1.011,80	2.500,00	-1.488,20	1.011,80	2.500,00	-1.488,20
1/851000-650600	Zinsen 10001/280942 Kanalbau	2241	3241	25	1.289,59	2.500,00	-1.210,41	1.289,59	2.500,00	-1.210,41
1/851000-650700	Zinsen 10006/28197 Kanalbau BA 02	2241	3241	25	1.799,99	1.600,00	199,99	1.799,99	1.600,00	199,99
1/851000-650710	Zinsen 10008/6 Kanalbau	2241	3241	25	5.971,80	6.600,00	-628,20	5.971,80	6.600,00	-628,20
1/851000-650800	Zinsen 10006/28198 Kanalbau BA 03	2241	3241	25	2.007,82	1.900,00	107,82	2.007,82	1.900,00	107,82
1/851000-650900	Zinsen 10003/2800626 (kanal + Florianig. + dig. Leitungskat.)	2241	3241	25	3.154,96	3.200,00	-45,04	3.154,96	3.200,00	-45,04
1/851000-680000	Planmäßige Abschreibung	2226			171.591,18	168.000,00	3.591,18			
1/851000-710000	Öffentliche Abgaben, ohne Gebühren gemäß FAG, Gebrauchsabgabe	2225	3225	24	5.492,95	5.500,00	-7,05	5.492,95	5.500,00	-7,05
1/851000-720000	Kostenbeiträge der Bezüge der Vertragsbediensteten	2225	3225	24	52.736,62	55.100,00	-2.363,38	52.736,62	55.100,00	-2.363,38

		MVAG			Ergebnisrechnung			Finanzierungsrechnung		
		EH	FH	VCQU	RA 2025	VA 2025	RA - VA	RA 2025	VA 2025	RA - VA
1/851000-720100	Kostenbeiträge der Bezüge d. Bauhof	2225	3225	24	46.225,69	51.700,00	-5.474,31	46.225,69	51.700,00	-5.474,31
1/851000-728000	Entgelte für sonstige Leistungen	2225	3225		364,25	5.500,00	-5.135,75	5.779,01	5.500,00	279,01
1/851000-755000	Transfers an Unternehmen (ohne Finanzunternehmen) GAV Kläranlage	2233	3233	27	201.578,96	201.600,00	-21,04	201.578,96	201.600,00	-21,04
1/851000-755010	Transfers an Unternehmen (ohne Finanzunternehmen) GAV Sammelkanalanlagen	2233	3233	27	112.921,04	113.000,00	-78,96	112.921,04	113.000,00	-78,96
1/851000-799000	Zuweisungen an Verrechnungsrücklagen zwischen operativer Gebarung und Projekten	2225			17.263,16		17.263,16			
SU 22 / 32	Summe Aufwendungen / Auszahlungen operative Gebarung				644.219,54	646.700,00	-2.480,46	460.779,96	478.700,00	-17.920,04
SA 0 / SA 1	(0) Nettoergebnis (21 - 22) / (1) Geldfluss operative Gebarung (31 - 32)				111.485,99	137.400,00	-25.914,01	196.862,31	222.100,00	-25.237,69
6/851000+894001	Entnahmen von zweckgebundenen Haushaltsrücklagen	2301		1	119.985,11	45.400,00	74.585,11			
5/851000-794001	Zuweisung an zweckgebundene Haushaltsrücklagen	2401		1	120.817,74	120.800,00	17,74			
SU 23	Summe Haushaltsrücklagen				-832,63	-75.400,00	74.567,37	0,00	0,00	0,00
SA00	Nettoergebnis nach Zuw./Entn. Haushaltsrücklagen (Saldo 0 +/- SU23)				110.653,36	62.000,00	48.653,36			
Investive Gebarung										
2/851000+300000	Kapitaltransfers von Bund, Bundesfonds und Bundeskammern		3331	33				11.848,99	12.400,00	-551,01
2/851000+307000	Kanaleinmündungsabgaben		3334	34				15.330,26	9.000,00	6.330,26
SU 33	Summe Einzahlungen investive Gebarung							27.179,25	21.400,00	5.779,25
5/851000-004000	Wasser- und Abwasserbauten und -anlagen WÖS		3412	1				13.782,48		13.782,48
5/851000-004200	Abwasserbauten und -anlagen 2025		3412	1				124.973,19	94.000,00	30.973,19
5/851000-070000	Aktivierungsstarke Rechte (immaterielle Vermögenswerte) LEITUNGSKATASTER		3411	1 42				56.159,26	35.300,00	20.859,26
SU 34	Summe Auszahlungen investive Gebarung							194.914,93	129.300,00	65.614,93
SA2	Saldo (2) Geldfluss aus der Investiven Gebarung (33 - 34)							-167.735,68	-107.900,00	-59.835,68
SA3	Saldo (3) Nettofinanzierungssaldo (Saldo 1 + Saldo 2)							29.126,63	114.200,00	-85.073,37
Finanzierungstätigkeit										
6/851000+346000	Investitionsdarlehen von Finanzunternehmen 10008,16 ABA u. WVA 2025		3514	1 55				178.484,40	178.500,00	-15,60
SU 35	Summe Einzahlungen aus der Finanzierungstätigkeit							178.484,40	178.500,00	-15,60
1/851000-344400	Tilgung 10006/28199 Kanalbau BA 04		3611	64				25.846,09	25.800,00	46,09
1/851000-344700	Tilgung 10006/28197 Kanalbau BA 02		3611	64				15.345,89	15.400,00	-54,11
1/851000-344800	Tilgung 10006/28198 Kanalbau BA 03		3611	64				15.882,64	15.900,00	-17,36
1/851000-346200	Tilgung 10008,16 ABA u. WVA 2025		3614					5.248,35	5.400,00	-151,65
1/851000-346300	Tilgung 10003/28200 Kanalbau BA 06		3614	65				47.990,66	46.600,00	1.390,66

		MVAG			Ergebnisrechnung			Finanzierungsrechnung		
		EH	FH	VCQU	RA 2025	VA 2025	RA - VA	RA 2025	VA 2025	RA - VA
1/851000-346800	Tilgung 10001/280942 Kanalbau		3614	65				9.909,93	8.100,00	1.809,93
1/851000-346900	Tilgung 10008/6 Kanalausbau		3614	65				7.798,04	7.600,00	198,04
1/851000-346910	Tilgung 10003/2800626 (kanal Florianig. + dig. Leitungskat.)		3614	65				8.470,00	8.500,00	-30,00
SU 36	Summe Auszahlungen aus der Finanzierungstätigkeit							136.491,60	133.300,00	3.191,60
SA4	Saldo (4) Geldfluss aus der Finanzierungstätigkeit (35 – 36)							41.992,80	45.200,00	-3.207,20
SA5	Saldo (5) Geldfluss aus der voranschlagswirksamen Gebarung (Saldo 3 + Saldo 4)							71.119,43	159.400,00	-88.280,57
853	Betriebe für die Errichtung und Verwaltung von Wohn- und Geschäftsgebäuden									
853000	Wohn- und Geschäftsgebäude Weissenkirchen									
Operative Gebarung										
2/853000+8111100	Mieten u. Betriebskosten Polizei, Landstr. 284, Wkn	2115	3115	14	4.785,84	5.000,00	-214,16	4.785,84	5.000,00	-214,16
2/853000+811200	Mieten u. Betriebskosten Wohnung + Geschäftsgeb., Marktplatz 25, Wkn	2115	3115	14	3.423,23	3.000,00	423,23	3.423,23	3.000,00	423,23
2/853000+811300	Mieten u. Betriebskosten Wachauhalle Wohnungen, Landstr. 312, Wkn	2115	3115	14	17.690,97	18.000,00	-309,03	17.690,97	18.000,00	-309,03
SU 21 / 31	Summe Erträge / Einzahlungen operative Gebarung				25.900,04	26.000,00	-99,96	25.900,04	26.000,00	-99,96
1/853000-6141100	Instandhaltung , Landstr. 284 WKN - Polizei	2224	3224	24	518,89	500,00	18,89	518,89	500,00	18,89
1/853000-614110	Wartung GAS Vaillant - Landstr. 284 WKN - Polizei	2224	3224			100,00	-100,00		100,00	-100,00
1/853000-614200	Instandhaltung, Marktplatz 25 WKN - Geschäft und Wohnung	2224	3224	24		800,00	-800,00		800,00	-800,00
1/853000-614220	Wartung GAS Vaillant - Geschäft Marktplatz 25 WKN - Geschäft	2224	3224			100,00	-100,00		100,00	-100,00
1/853000-614222	Wartung GAS Vaillant - Wohnung Marktplatz 25 WKN - Wohnung	2224	3224			100,00	-100,00		100,00	-100,00
1/853000-614300	Instandhaltung - Landstr 312 WKN - 2 Wohnungen	2224	3224	24	1.480,43	3.000,00	-1.519,57	1.480,43	3.000,00	-1.519,57
1/853000-614330	Wartung GAS Vaillant - Whg Landstraße 312 WKN, Schrey/Steinb.	2224	3224		64,85	100,00	-35,15	64,85	100,00	-35,15
1/853000-614333	Wartung GAS Vaillant - Whg Landstraße 312 WKN, Tauber	2224	3224		63,51	100,00	-36,49	63,51	100,00	-36,49
1/853000-670100	Versicherungen, Landstr. 284 WKN - Polizei	2222	3222	24	118,10	100,00	18,10	118,10	100,00	18,10
1/853000-670200	Versicherungen, Geschäft Marktplatz 25 WKN - Geschäft	2222	3222	24	133,24	100,00	33,24	133,24	100,00	33,24
1/853000-670220	Versicherungen - Whg Marktplatz 25 WKN - Wohnung Denk	2222	3222		95,19	100,00	-4,81	95,19	100,00	-4,81
1/853000-670300	Versicherungen, Whg Landstraße 312 WKN - Schrey/Steinb.	2222	3222	24	176,49	200,00	-23,51	176,49	200,00	-23,51

		MVAG		VCQU	Ergebnisrechnung			Finanzierungsrechnung		
		EH	FH		RA 2025	VA 2025	RA - VA	RA 2025	VA 2025	RA - VA
1/853000-670330	Versicherungen - Whg Landstraße 312 WKN - Tauber	2222	3222		180,21	200,00	-19,79	180,21	200,00	-19,79
1/853000-680000	Planmäßige Abschreibung	2226			4.798,54	4.800,00	-1,46			
1/853000-700100	Rauchfangkehrer, Landstr. 284 WKN - Polizei	2223	3223	24	32,00	100,00	-68,00	32,00	100,00	-68,00
1/853000-700200	Rauchfangkehrer, Geschäft Marktplatz 25 WKN - Geschäft	2223	3223	24	26,37	100,00	-73,63	26,37	100,00	-73,63
1/853000-700220	Rauchfangkehrer - Whg Marktplatz 25 Wkn - Wohnung Denk	2223	3223		18,83	100,00	-81,17	18,83	100,00	-81,17
1/853000-700300	Rauchfangkehrer - Whg Landstraße 312, Schrey/Steinb.	2223	3223	24	5,77	100,00	-94,23	5,77	100,00	-94,23
1/853000-700330	Rauchfangkehrer - Whg Landstraße 312, Tauber	2223	3223		5,89	100,00	-94,11	5,89	100,00	-94,11
1/853000-711010	Müllabgaben, Wasser, Kanal - Landstr 284 Wkn - Polizei	2225	3225	24	632,37	600,00	32,37	632,37	600,00	32,37
1/853000-711020	Müllabgaben, Wasser, Kanal - Geschäft Marktplatz 25 Wkn - Geschäft	2225	3225	24	350,26	600,00	-249,74	350,26	600,00	-249,74
1/853000-711022	Müllabgaben, Wasser, Kanal - Whg Marktplatz 25 WKN - Wohnung Denk	2225	3225		348,66	500,00	-151,34	348,66	500,00	-151,34
1/853000-711030	Müllabgaben, Wasser, Kanal, Gas, Strom - Whg. Landstraße 312 WKN, Schrey/Steinb.	2225	3225	24	2.291,98	3.000,00	-708,02	2.471,55	3.000,00	-528,45
1/853000-711033	Müllabgaben, Wasser, Kanal, Gas, Strom - Whg Landstraße 312 WKN, Tauber	2225	3225		2.526,95	3.000,00	-473,05	2.710,30	3.000,00	-289,70
SU 22 / 32	Summe Aufwendungen / Auszahlungen operative Gebarung				13.868,53	18.500,00	-4.631,47	9.432,91	13.700,00	-4.267,09
SA 0 / SA 1	(0) Nettoergebnis (21 - 22) / (1) Geldfluss operative Gebarung (31 - 32)				12.031,51	7.500,00	4.531,51	16.467,13	12.300,00	4.167,13
SU 23	Summe Haushaltsrücklagen				0,00	0,00	0,00	0,00	0,00	0,00
SA00	Nettoergebnis nach Zuw./Entn. Haushaltsrücklagen (Saldo 0 +/- SU23)				12.031,51	7.500,00	4.531,51			
Investive Gebarung										
SU 33	Summe Einzahlungen investive Gebarung							0,00	0,00	0,00
SU 34	Summe Auszahlungen investive Gebarung							0,00	0,00	0,00
SA2	Saldo (2) Geldfluss aus der Investiven Gebarung (33 - 34)							0,00	0,00	0,00
SA3	Saldo (3) Nettofinanzierungssaldo (Saldo 1 + Saldo 2)							16.467,13	12.300,00	4.167,13
Finanzierungstätigkeit										
SU 35	Summe Einzahlungen aus der Finanzierungstätigkeit							0,00	0,00	0,00
SU 36	Summe Auszahlungen aus der Finanzierungstätigkeit							0,00	0,00	0,00
SA4	Saldo (4) Geldfluss aus der Finanzierungstätigkeit (35 - 36)							0,00	0,00	0,00
SA5	Saldo (5) Geldfluss aus der voranschlagswirksamen Gebarung (Saldo 3 + Saldo 4)							16.467,13	12.300,00	4.167,13

		MVAG			Ergebnisrechnung			Finanzierungsrechnung		
		EH	FH	VCQU	RA 2025	VA 2025	RA - VA	RA 2025	VA 2025	RA - VA
853100	Wohn- und Geschäftsgebäude Wösendorf									
Operative Gebarung										
2/853100+811000	Mieten und Betriebskosten Wohnungen Marktplatz 56 WÖS	2115	3115	14	12.350,80	12.300,00	50,80	12.350,80	12.300,00	50,80
2/853100+811400	Mieten Amtshaus Marktplatz 56 WÖS	2115	3115	14		100,00	-100,00		100,00	-100,00
SU 21 / 31	Summe Erträge / Einzahlungen operative Gebarung				12.350,80	12.400,00	-49,20	12.350,80	12.400,00	-49,20
1/853100-614000	Instandhaltung von Gebäuden und Bauten, Marktplatz 56 WÖS	2224	3224	24		700,00	-700,00		700,00	-700,00
1/853100-614010	Wartung GAS Vaillant - Marktplatz 56 WÖS - Wohnung Höllmüller	2224	3224			100,00	-100,00		100,00	-100,00
1/853100-614011	Wartung GAS Vaillant - Marktplatz 56 WÖS - Wohnung Kronberger	2224	3224		104,19	100,00	4,19	104,19	100,00	4,19
1/853100-670000	Versicherungen - Marktplatz 56 WÖS - Wohnung Höllmüller	2222	3222	24	99,31	100,00	-0,69	99,31	100,00	-0,69
1/853100-670110	Versicherungen - Marktplatz 56 WÖS - Wohnung Kronberger	2222	3222		128,34	200,00	-71,66	128,34	200,00	-71,66
1/853100-700000	Rauchfangkehrer - Marktplatz 56 WÖS - Wohnung Höllmüller	2223	3223	24	4,87	100,00	-95,13	4,87	100,00	-95,13
1/853100-700010	Rauchfangkehrer - - Marktplatz 56 WÖS - Wohnung Kronberger	2223	3223		3,77	100,00	-96,23	3,77	100,00	-96,23
1/853100-711000	Müllabgaben, Wasser, Kanal - Marktplatz 56 WÖS - Wohnung Höllmüller	2225	3225	24	758,67	700,00	58,67	758,67	700,00	58,67
1/853100-711011	Müllabgaben, Wasser, Kanal - Marktplatz 56 WÖS - Wohnung Kronberger	2225	3225		689,29	700,00	-10,71	689,29	700,00	-10,71
SU 22 / 32	Summe Aufwendungen / Auszahlungen operative Gebarung				1.788,44	2.800,00	-1.011,56	1.788,44	2.800,00	-1.011,56
SA 0 / SA 1	(0) Nettoergebnis (21 - 22) / (1) Geldfluss operative Gebarung (31 - 32)				10.562,36	9.600,00	962,36	10.562,36	9.600,00	962,36
SU 23	Summe Haushaltsrücklagen				0,00	0,00	0,00	0,00	0,00	0,00
SA00	Nettoergebnis nach Zuw./Entn. Haushaltsrücklagen (Saldo 0 +/- SU23)				10.562,36	9.600,00	962,36			
Investive Gebarung										
SU 33	Summe Einzahlungen investive Gebarung							0,00	0,00	0,00
SU 34	Summe Auszahlungen investive Gebarung							0,00	0,00	0,00
SA2	Saldo (2) Geldfluss aus der Investiven Gebarung (33 - 34)							0,00	0,00	0,00
SA3	Saldo (3) Nettofinanzierungssaldo (Saldo 1 + Saldo 2)							10.562,36	9.600,00	962,36
Finanzierungstätigkeit										
SU 35	Summe Einzahlungen aus der Finanzierungstätigkeit							0,00	0,00	0,00
SU 36	Summe Auszahlungen aus der Finanzierungstätigkeit							0,00	0,00	0,00
SA4	Saldo (4) Geldfluss aus der Finanzierungstätigkeit (35 - 36)							0,00	0,00	0,00
SA5	Saldo (5) Geldfluss aus der voranschlagswirksamen Gebarung (Saldo 3 + Saldo 4)							10.562,36	9.600,00	962,36

		MVAG	MVAG	VCQU	Ergebnisrechnung			Finanzierungsrechnung		
		EH	FH		RA 2025	VA 2025	RA - VA	RA 2025	VA 2025	RA - VA
86	Land- und forstwirtschaftliche Betriebe									
864	Weinbaubetriebe									
864000	Weinbaubetrieb									
Operative Gebarung										
2/864000+810000	Erträge aus Leistungen, Trauben- und Weinverk. u. Pachtsch.	2114	3114	13	4.486,62	5.000,00	-513,38	4.486,62	5.000,00	-513,38
SU 21 / 31	Summe Erträge / Einzahlungen operative Gebarung				4.486,62	5.000,00	-513,38	4.486,62	5.000,00	-513,38
1/864000-613000	Instandhaltung von sonstigen Grundstückseinrichtungen	2224	3224	24		500,00	-500,00		500,00	-500,00
SU 22 / 32	Summe Aufwendungen / Auszahlungen operative Gebarung				0,00	500,00	-500,00	0,00	500,00	-500,00
SA 0 / SA 1	(0) Nettoergebnis (21 - 22) / (1) Geldfluss operative Gebarung (31 - 32)				4.486,62	4.500,00	-13,38	4.486,62	4.500,00	-13,38
SU 23	Summe Haushaltsrücklagen				0,00	0,00	0,00	0,00	0,00	0,00
SA00	Nettoergebnis nach Zuw./Entn. Haushaltsrücklagen (Saldo 0 +/- SU23)				4.486,62	4.500,00	-13,38			
Investive Gebarung										
SU 33	Summe Einzahlungen investive Gebarung							0,00	0,00	0,00
SU 34	Summe Auszahlungen investive Gebarung							0,00	0,00	0,00
SA2	Saldo (2) Geldfluss aus der Investiven Gebarung (33 - 34)							0,00	0,00	0,00
SA3	Saldo (3) Nettofinanzierungssaldo (Saldo 1 + Saldo 2)							4.486,62	4.500,00	-13,38
Finanzierungstätigkeit										
SU 35	Summe Einzahlungen aus der Finanzierungstätigkeit							0,00	0,00	0,00
SU 36	Summe Auszahlungen aus der Finanzierungstätigkeit							0,00	0,00	0,00
SA4	Saldo (4) Geldfluss aus der Finanzierungstätigkeit (35 - 36)							0,00	0,00	0,00
SA5	Saldo (5) Geldfluss aus der voranschlagswirksamen Gebarung (Saldo 3 + Saldo 4)							4.486,62	4.500,00	-13,38
87	Wirtschaftliche Unternehmungen									
870	Elektrizitätsversorgung									
870000	Elektrizitätsversorgung									
Operative Gebarung										
2/870000+810000	Erträge aus Leistungen (E-Ladestation)	2114	3114		7.937,45	6.500,00	1.437,45	7.343,03	6.500,00	843,03
2/870000+810240	Erträge aus Leistungen (KG PV-Anlage Stromeinlieferung)	2114	3114		257,83	500,00	-242,17	257,83	500,00	-242,17
2/870000+810639	Erträge aus Leistungen (HWS-Halle PV-Anlage Stromeinlieferung)	2114	3114		48,95	500,00	-451,05	48,95	500,00	-451,05
2/870000+810846	Erträge aus Leistungen (WH PV-Anlage Stromeinlieferung)	2114	3114		513,26	600,00	-86,74	513,26	600,00	-86,74
SU 21 / 31	Summe Erträge / Einzahlungen operative Gebarung				8.757,49	8.100,00	657,49	8.163,07	8.100,00	63,07

		MVAG			Ergebnisrechnung			Finanzierungsrechnung		
		EH	FH	VCQU	RA 2025	VA 2025	RA - VA	RA 2025	VA 2025	RA - VA
1/870000-600000	Energiebezüge (E-Ladestation)	2222	3222		5.203,87	5.000,00	203,87	4.737,74	5.000,00	-262,26
SU 22 / 32	Summe Aufwendungen / Auszahlungen operative Gebarung				5.203,87	5.000,00	203,87	4.737,74	5.000,00	-262,26
SA 0 / SA 1	(0) Nettoergebnis (21 - 22) / (1) Geldfluss operative Gebarung (31 - 32)				3.553,62	3.100,00	453,62	3.425,33	3.100,00	325,33
SU 23	Summe Haushaltsrücklagen				0,00	0,00	0,00	0,00	0,00	0,00
SA00	Nettoergebnis nach Zuw./Entn. Haushaltsrücklagen (Saldo 0 +/- SU23)				3.553,62	3.100,00	453,62			
Investive Gebarung										
SU 33	Summe Einzahlungen investive Gebarung							0,00	0,00	0,00
SU 34	Summe Auszahlungen investive Gebarung							0,00	0,00	0,00
SA2	Saldo (2) Geldfluss aus der Investiven Gebarung (33 - 34)							0,00	0,00	0,00
SA3	Saldo (3) Nettofinanzierungssaldo (Saldo 1 + Saldo 2)							3.425,33	3.100,00	325,33
Finanzierungstätigkeit										
SU 35	Summe Einzahlungen aus der Finanzierungstätigkeit							0,00	0,00	0,00
SU 36	Summe Auszahlungen aus der Finanzierungstätigkeit							0,00	0,00	0,00
SA4	Saldo (4) Geldfluss aus der Finanzierungstätigkeit (35 - 36)							0,00	0,00	0,00
SA5	Saldo (5) Geldfluss aus der voranschlagswirksamen Gebarung (Saldo 3 + Saldo 4)							3.425,33	3.100,00	325,33
876	Hafen-, Schifffahrt- und Fährbetriebe									
876000	Rollfährebetrieb									
Operative Gebarung										
2/876000+810000	Erträge aus Leistungen, Rollfähre-Leistungserlös	2114	3114	13	99.849,00	95.000,00	4.849,00	99.849,00	95.000,00	4.849,00
2/876000+813000	Erträge aus der Auflösung von Investitionszuschüssen (Kapitaltransfers)	2127			1.753,83	1.800,00	-46,17			
2/876000+817000	Erträge aus der Auflösung von sonstigen Rückstellungen	2117			1.695,56		1.695,56			
2/876000+861000	Transfers von Ländern, Landesfonds und Landeskammern	2121	3121	15	850,00	1.000,00	-150,00	850,00	1.000,00	-150,00
2/876000+862000	Transfers von Gemeinden, Gemeindeverbände (ohne marktbestimmte Tätigkeit) und Gemeindefonds	2121	3121	15	5.000,00	5.000,00		5.000,00	5.000,00	
2/876000+868000	Transfers von privaten Haushalten	2124	3124		639,78	200,00	439,78	639,78	200,00	439,78
SU 21 / 31	Summe Erträge / Einzahlungen operative Gebarung				109.788,17	103.000,00	6.788,17	106.338,78	101.200,00	5.138,78
1/876000-400000	Geringwertige Wirtschaftsgüter (GWG)	2221	3221	23	812,45	1.500,00	-687,55	812,45	1.500,00	-687,55
1/876000-456000	Büromaterial	2221	3221	23	170,00	100,00	70,00	170,00	100,00	70,00
1/876000-457000	Druckwerke - Bordbücher, Schifferdienstbücher	2221	3221	23		100,00	-100,00		100,00	-100,00
1/876000-459000	Sonstige Verbrauchsgüter(Werkzeug, Dienstkleidung, Kleinmaterial,etc)	2221	3221	23	1.507,60	3.000,00	-1.492,40	1.507,60	3.000,00	-1.492,40
1/876000-511000	Geldbezüge der Vertragsbediensteten in handwerklicher Verwendung	2211	3211		24.515,46	30.000,00	-5.484,54	24.515,46	30.000,00	-5.484,54

		MVAG			Ergebnisrechnung			Finanzierungsrechnung		
		EH	FH	VCQU	RA 2025	VA 2025	RA - VA	RA 2025	VA 2025	RA - VA
1/876000-523000	Bezüge der nicht ganzjährig beschäftigten Arbeiterinnen und Arbeiter	2211	3211	20	67.143,95	75.800,00	-8.656,05	67.143,95	75.800,00	-8.656,05
1/876000-565000	Mehrleistungsvergütungen	2211	3211		26.056,67	7.000,00	19.056,67	26.056,67	7.000,00	19.056,67
1/876000-580000	Dienstgeberbeiträge zum Ausgleichsfonds für Familienbeihilfen	2212	3212		3.731,29	4.000,00	-268,71	3.731,29	4.000,00	-268,71
1/876000-582000	Sonstige Dienstgeberbeitrag zur sozialen Sicherheit	2212	3212	20	24.259,97	22.700,00	1.559,97	24.259,97	22.700,00	1.559,97
1/876000-590000	Freiwillige Sozialleistungen	2212	3212		60,00	200,00	-140,00	60,00	200,00	-140,00
1/876000-617000	Instandhaltung von Fahrzeugen, Rollfähre, Beiboot	2224	3224	24	4.210,55	4.600,00	-389,45	4.210,55	4.600,00	-389,45
1/876000-619000	Instandhaltung von Sonderanlagen, Anlegestellen	2224	3224	24	1.074,22	2.000,00	-925,78	1.074,22	2.000,00	-925,78
1/876000-631000	Telekommunikationsdienste	2222	3222	24	361,12	400,00	-38,88	361,12	400,00	-38,88
1/876000-640100	Rechts- und Beratungsaufwand, Prüfungskosten	2222	3222	24	1.066,40	500,00	566,40	1.066,40	500,00	566,40
1/876000-650000	Zinsen 10003/2800621 Rollfähre ab 2023	2241	3241	25	1.363,78	1.400,00	-36,22	1.363,78	1.400,00	-36,22
1/876000-659000	Geldverkehrs- und Bankspesen (Bankkarten, Wechselgeldgebühr, Bankomatgebühren)	2244	3244	24	150,77	100,00	50,77	150,77	100,00	50,77
1/876000-670000	Versicherungen	2222	3222	24	349,99	400,00	-50,01	349,99	400,00	-50,01
1/876000-680000	Planmäßige Abschreibung	2226			5.734,22	5.700,00	34,22			
1/876000-700000	Miet- und Pacht aufwand, VIA Donau Aufwandsentsch. u. Bestandszins	2223	3223	24	1.691,82	1.700,00	-8,18	1.691,82	1.700,00	-8,18
1/876000-700010	Miet- und Pacht aufwand (Bankomat) ab 2026 (€ 200,0)	2223	3223		177,33	200,00	-22,67	177,33	200,00	-22,67
1/876000-710000	Öffentliche Abgaben, ohne Gebühren gemäß FAG	2225	3225	24	348,10	400,00	-51,90	348,10	400,00	-51,90
1/876000-720000	Kostenbeiträge der Bezüge der Vertragsbediensteten	2225	3225	24	7.031,57	7.300,00	-268,43	7.031,57	7.300,00	-268,43
1/876000-720100	Kostenbeiträge der Bezüge d. Bauhof	2225	3225	24	6.163,46	6.900,00	-736,54	6.163,46	6.900,00	-736,54
1/876000-728000	Entgelte für sonstige Leistungen, Ausbildung Bedienstete	2225	3225	24	573,40	800,00	-226,60	573,40	800,00	-226,60
SU 22 / 32	Summe Aufwendungen / Auszahlungen operative Gebarung				178.554,12	176.800,00	1.754,12	172.819,90	171.100,00	1.719,90
SA 0 / SA 1	(0) Nettoergebnis (21 - 22) / (1) Geldfluss operative Gebarung (31 - 32)				-68.765,95	-73.800,00	5.034,05	-66.481,12	-69.900,00	3.418,88
SU 23	Summe Haushaltsrücklagen				0,00	0,00	0,00	0,00	0,00	0,00
SA00	Nettoergebnis nach Zuw./Entn. Haushaltsrücklagen (Saldo 0 +/- SU23)				-68.765,95	-73.800,00	5.034,05			
Investive Gebarung										
SU 33	Summe Einzahlungen investive Gebarung							0,00	0,00	0,00
SU 34	Summe Auszahlungen investive Gebarung							0,00	0,00	0,00
SA2	Saldo (2) Geldfluss aus der Investiven Gebarung (33 - 34)							0,00	0,00	0,00
SA3	Saldo (3) Nettofinanzierungssaldo (Saldo 1 + Saldo 2)							-66.481,12	-69.900,00	3.418,88

		MVAG	MVAG	VCQU	Ergebnisrechnung			Finanzierungsrechnung		
		EH	FH		RA 2025	VA 2025	RA - VA	RA 2025	VA 2025	RA - VA
Finanzierungstätigkeit										
SU 35	Summe Einzahlungen aus der Finanzierungstätigkeit							0,00	0,00	0,00
1/876000-346000	Tilgung 10003/2800621 Rollfähre ab 2023		3614	65				3.930,00	3.900,00	30,00
SU 36	Summe Auszahlungen aus der Finanzierungstätigkeit							3.930,00	3.900,00	30,00
SA4	Saldo (4) Geldfluss aus der Finanzierungstätigkeit (35 – 36)							-3.930,00	-3.900,00	-30,00
SA5	Saldo (5) Geldfluss aus der voranschlagswirksamen Gebarung (Saldo 3 + Saldo 4)							-70.411,12	-73.800,00	3.388,88
878	Zusammengefasste Unternehmungen									
878000	Zusammengefasste Unternehmungen									
Operative Gebarung										
SU 21 / 31	Summe Erträge / Einzahlungen operative Gebarung				0,00	0,00	0,00	0,00	0,00	0,00
1/878000-726000	Mitgliedsbeiträge an Institutionen	2225	3225		240,00		240,00	240,00		240,00
SU 22 / 32	Summe Aufwendungen / Auszahlungen operative Gebarung				240,00	0,00	240,00	240,00	0,00	240,00
SA 0 / SA 1	(0) Nettoergebnis (21 - 22) / (1) Geldfluss operative Gebarung (31 – 32)				-240,00	0,00	-240,00	-240,00	0,00	-240,00
SU 23	Summe Haushaltsrücklagen				0,00	0,00	0,00	0,00	0,00	0,00
SA00	Nettoergebnis nach Zuw./Entn. Haushaltsrücklagen (Saldo 0 +/- SU23)				-240,00	0,00	-240,00			
Investive Gebarung										
SU 33	Summe Einzahlungen investive Gebarung							0,00	0,00	0,00
SU 34	Summe Auszahlungen investive Gebarung							0,00	0,00	0,00
SA2	Saldo (2) Geldfluss aus der Investiven Gebarung (33 – 34)							0,00	0,00	0,00
SA3	Saldo (3) Nettofinanzierungssaldo (Saldo 1 + Saldo 2)							-240,00	0,00	-240,00
Finanzierungstätigkeit										
SU 35	Summe Einzahlungen aus der Finanzierungstätigkeit							0,00	0,00	0,00
SU 36	Summe Auszahlungen aus der Finanzierungstätigkeit							0,00	0,00	0,00
SA4	Saldo (4) Geldfluss aus der Finanzierungstätigkeit (35 – 36)							0,00	0,00	0,00
SA5	Saldo (5) Geldfluss aus der voranschlagswirksamen Gebarung (Saldo 3 + Saldo 4)							-240,00	0,00	-240,00

		MVAG	MVAG	VCQU	Ergebnisrechnung			Finanzierungsrechnung		
		EH	FH		RA 2025	VA 2025	RA - VA	RA 2025	VA 2025	RA - VA
9 Finanzwirtschaft										
90	Gesonderte Verwaltung									
900	Gesonderte Verwaltung									
900000	Finanzwirtschaft- Finanzverwaltung									
Operative Gebarung										
2/900000+829000	Sonstige Erträge - Umsatzsteuererklärung	2116	3116	18	1.040,44	10.000,00	-8.959,56	1.040,44	10.000,00	-8.959,56
SU 21 / 31	Summe Erträge / Einzahlungen operative Gebarung				1.040,44	10.000,00	-8.959,56	1.040,44	10.000,00	-8.959,56
SU 22 / 32	Summe Aufwendungen / Auszahlungen operative Gebarung				0,00	0,00	0,00	0,00	0,00	0,00
SA 0 / SA 1	(0) Nettoergebnis (21 - 22) / (1) Geldfluss operative Gebarung (31 - 32)				1.040,44	10.000,00	-8.959,56	1.040,44	10.000,00	-8.959,56
SU 23	Summe Haushaltsrücklagen				0,00	0,00	0,00	0,00	0,00	0,00
SA00	Nettoergebnis nach Zuw./Entn. Haushaltsrücklagen (Saldo 0 +/- SU23)				1.040,44	10.000,00	-8.959,56			
Investive Gebarung										
SU 33	Summe Einzahlungen investive Gebarung							0,00	0,00	0,00
SU 34	Summe Auszahlungen investive Gebarung							0,00	0,00	0,00
SA2	Saldo (2) Geldfluss aus der Investiven Gebarung (33 - 34)							0,00	0,00	0,00
SA3	Saldo (3) Nettofinanzierungssaldo (Saldo 1 + Saldo 2)							1.040,44	10.000,00	-8.959,56
Finanzierungstätigkeit										
SU 35	Summe Einzahlungen aus der Finanzierungstätigkeit							0,00	0,00	0,00
SU 36	Summe Auszahlungen aus der Finanzierungstätigkeit							0,00	0,00	0,00
SA4	Saldo (4) Geldfluss aus der Finanzierungstätigkeit (35 - 36)							0,00	0,00	0,00
SA5	Saldo (5) Geldfluss aus der voranschlagswirksamen Gebarung (Saldo 3 + Saldo 4)							1.040,44	10.000,00	-8.959,56
91	Kapitalvermögen und Stiftungen ohne eigene Rechtspersönlichkeit									
910	Geldverkehr									
910000	Geldverkehr									
Operative Gebarung										
2/910000+823000	Zinsen der Giro- und Spargirokonten	2131	3131	14	304,84	2.000,00	-1.695,16	304,84	2.000,00	-1.695,16
SU 21 / 31	Summe Erträge / Einzahlungen operative Gebarung				304,84	2.000,00	-1.695,16	304,84	2.000,00	-1.695,16
1/910000-650000	Zinsen für Finanzschulden in Euro (Kassenkredit)	2241	3241		16.348,61	15.000,00	1.348,61	16.348,61	15.000,00	1.348,61
1/910000-659000	Geldverkehrsspesen und Bankspesen	2244	3244	24	2.643,08	6.000,00	-3.356,92	2.643,08	6.000,00	-3.356,92
1/910000-659100	EURO-Rundungsdifferenz	2244	3244	24	-124,89		-124,89	-124,89		-124,89
1/910000-710000	Kapitalertragssteuer KESt	2225	3225	24	85,23	500,00	-414,77	85,23	500,00	-414,77
SU 22 / 32	Summe Aufwendungen / Auszahlungen operative Gebarung				18.952,03	21.500,00	-2.547,97	18.952,03	21.500,00	-2.547,97
SA 0 / SA 1	(0) Nettoergebnis (21 - 22) / (1) Geldfluss operative Gebarung (31 - 32)				-18.647,19	-19.500,00	852,81	-18.647,19	-19.500,00	852,81

		MVAG MVAG VCQU			Ergebnisrechnung			Finanzierungsrechnung		
		EH	FH		RA 2025	VA 2025	RA - VA	RA 2025	VA 2025	RA - VA
SU 23	Summe Haushaltsrücklagen				0,00	0,00	0,00	0,00	0,00	0,00
SA00	Nettoergebnis nach Zuw./Entn. Haushaltsrücklagen (Saldo 0 +/- SU23)				-18.647,19	-19.500,00	852,81			
Investive Gebarung										
SU 33	Summe Einzahlungen investive Gebarung							0,00	0,00	0,00
SU 34	Summe Auszahlungen investive Gebarung							0,00	0,00	0,00
SA2	Saldo (2) Geldfluss aus der Investiven Gebarung (33 – 34)							0,00	0,00	0,00
SA3	Saldo (3) Nettofinanzierungssaldo (Saldo 1 + Saldo 2)							-18.647,19	-19.500,00	852,81
Finanzierungstätigkeit										
SU 35	Summe Einzahlungen aus der Finanzierungstätigkeit							0,00	0,00	0,00
SU 36	Summe Auszahlungen aus der Finanzierungstätigkeit							0,00	0,00	0,00
SA4	Saldo (4) Geldfluss aus der Finanzierungstätigkeit (35 – 36)							0,00	0,00	0,00
SA5	Saldo (5) Geldfluss aus der voranschlagswirksamen Gebarung (Saldo 3 + Saldo 4)							-18.647,19	-19.500,00	852,81
92 Öffentliche Abgaben										
920	Ausschließliche Gemeindeabgaben									
920000	Ausschließliche Gemeindeabgaben									
Operative Gebarung										
2/920000+830000	Grundsteuer A	2111	3111	10	11.120,60	12.000,00	-879,40	11.286,51	12.000,00	-713,49
2/920000+831000	Grundsteuer B	2111	3111	10	89.696,19	90.500,00	-803,81	90.185,06	90.500,00	-314,94
2/920000+833100	Kommunalsteuer	2111	3111	10	397.250,94	395.800,00	1.450,94	405.278,08	395.800,00	9.478,08
2/920000+834000	Fremdenverk.Förd. Beitrag	2111	3111	10	175,42	200,00	-24,58	175,42	200,00	-24,58
2/920000+838000	Hundeabgabe	2111	3111	10	2.812,32	3.000,00	-187,68	2.812,32	3.000,00	-187,68
2/920000+841000	Gebrauchsabgabe	2111	3111	10	35.794,12	37.000,00	-1.205,88	35.702,36	37.000,00	-1.297,64
2/920000+849000	Nebengebühren	2111	3111	10	973,96	1.100,00	-126,04	1.125,01	1.100,00	25,01
2/920000+850000	Aufschließungsbeiträge	2111	3111	10	44.226,72	45.000,00	-773,28	43.741,67	45.000,00	-1.258,33
2/920000+850100	Abstellplatz Ausgleichsabgabe	2111	3111	10	19.200,00	7.000,00	12.200,00	19.200,00	7.000,00	12.200,00
2/920000+856000	Verwaltungsabgaben	2111	3111	10	11.797,69	8.000,00	3.797,69	11.603,24	8.000,00	3.603,24
2/920000+857100	Baukommissionen	2111	3111	10	1.380,00	2.000,00	-620,00	1.435,20	2.000,00	-564,80
SU 21 / 31	Summe Erträge / Einzahlungen operative Gebarung				614.427,96	601.600,00	12.827,96	622.544,87	601.600,00	20.944,87
1/920000-691000	Uneinbringliche Forderungen	2225	3225	24		500,00	-500,00		500,00	-500,00
1/920000-752000	Transfers an Gemeinden, Gemeindeverbände (Grundsteuer, KommSt)	2231	3231	26	12.166,08	12.000,00	166,08	12.166,08	12.000,00	166,08
SU 22 / 32	Summe Aufwendungen / Auszahlungen operative Gebarung				12.166,08	12.500,00	-333,92	12.166,08	12.500,00	-333,92
SA 0 / SA 1	(0) Nettoergebnis (21 - 22) / (1) Geldfluss operative Gebarung (31 – 32)				602.261,88	589.100,00	13.161,88	610.378,79	589.100,00	21.278,79
SU 23	Summe Haushaltsrücklagen				0,00	0,00	0,00	0,00	0,00	0,00
SA00	Nettoergebnis nach Zuw./Entn. Haushaltsrücklagen (Saldo 0 +/- SU23)				602.261,88	589.100,00	13.161,88			

	MVAG	MVAG	VCQU	Ergebnisrechnung			Finanzierungsrechnung			
				EH	FH		RA 2025	VA 2025	RA - VA	RA 2025
Investive Gebarung										
SU 33								0,00	0,00	0,00
SU 34								0,00	0,00	0,00
SA2								0,00	0,00	0,00
SA3								610.378,79	589.100,00	21.278,79
Finanzierungstätigkeit										
SU 35								0,00	0,00	0,00
SU 36								0,00	0,00	0,00
SA4								0,00	0,00	0,00
SA5								610.378,79	589.100,00	21.278,79
921 Zwischen Ländern und Gemeinden geteilte Abgaben										
921000 Nächtigungstaxe										
Operative Gebarung										
2/921000+834000	Nächtigungstaxe	2111	3111	10	67.524,88	71.000,00	-3.475,12	67.524,88	71.000,00	-3.475,12
2/921000+861000	Transfers von Ländern, Landesfonds und Landeskammern	2121	3121	15	7.004,21	35.000,00	-27.995,79	7.004,21	35.000,00	-27.995,79
SU 21 / 31	Summe Erträge / Einzahlungen operative Gebarung				74.529,09	106.000,00	-31.470,91	74.529,09	106.000,00	-31.470,91
SU 22 / 32	Summe Aufwendungen / Auszahlungen operative Gebarung				0,00	0,00	0,00	0,00	0,00	0,00
SA 0 / SA 1	(0) Nettoergebnis (21 - 22) / (1) Geldfluss operative Gebarung (31 - 32)				74.529,09	106.000,00	-31.470,91	74.529,09	106.000,00	-31.470,91
SU 23	Summe Haushaltsrücklagen				0,00	0,00	0,00	0,00	0,00	0,00
SA00	Nettoergebnis nach Zuw./Entn. Haushaltsrücklagen (Saldo 0 +/- SU23)				74.529,09	106.000,00	-31.470,91			
Investive Gebarung										
SU 33	Summe Einzahlungen investive Gebarung							0,00	0,00	0,00
SU 34	Summe Auszahlungen investive Gebarung							0,00	0,00	0,00
SA2	Saldo (2) Geldfluss aus der Investiven Gebarung (33 - 34)							0,00	0,00	0,00
SA3	Saldo (3) Nettofinanzierungssaldo (Saldo 1 + Saldo 2)							74.529,09	106.000,00	-31.470,91
Finanzierungstätigkeit										
SU 35	Summe Einzahlungen aus der Finanzierungstätigkeit							0,00	0,00	0,00
SU 36	Summe Auszahlungen aus der Finanzierungstätigkeit							0,00	0,00	0,00
SA4	Saldo (4) Geldfluss aus der Finanzierungstätigkeit (35 - 36)							0,00	0,00	0,00
SA5	Saldo (5) Geldfluss aus der voranschlagswirksamen Gebarung (Saldo 3 + Saldo 4)							74.529,09	106.000,00	-31.470,91
925 Ertragsanteile an gemeinschaftlichen Bundesabgaben										
925000 Ertragsanteile an gemeinschaftl. Bundesabg.										
Operative Gebarung										
2/925000+859400	Ertragsanteile	2112	3112	11	1.465.702,28	1.441.000,00	24.702,28	1.465.702,28	1.441.000,00	24.702,28
SU 21 / 31	Summe Erträge / Einzahlungen operative Gebarung				1.465.702,28	1.441.000,00	24.702,28	1.465.702,28	1.441.000,00	24.702,28

	MVAG	MVAG	VCQU	Ergebnisrechnung			Finanzierungsrechnung					
				EH	FH	RA 2025	VA 2025	RA - VA	RA 2025	VA 2025	RA - VA	
SU 22 / 32						0,00	0,00	0,00	0,00	0,00	0,00	
SA 0 / SA 1						1.465.702,28	1.441.000,00	24.702,28	1.465.702,28	1.441.000,00	24.702,28	
SU 23						0,00	0,00	0,00	0,00	0,00	0,00	
SA00						1.465.702,28	1.441.000,00	24.702,28				
Investive Gebarung												
SU 33									0,00	0,00	0,00	
SU 34									0,00	0,00	0,00	
SA2									0,00	0,00	0,00	
SA3									1.465.702,28	1.441.000,00	24.702,28	
Finanzierungstätigkeit												
SU 35									0,00	0,00	0,00	
SU 36									0,00	0,00	0,00	
SA4									0,00	0,00	0,00	
SA5									1.465.702,28	1.441.000,00	24.702,28	
94 Finanzzuweisungen und Zuschüsse												
940 Bedarfszuweisungen												
940000 Finanzzuweisungen und Zuschüsse												
Operative Gebarung												
2/940000+860000				2121	3121	15		10.000,00	-10.000,00		10.000,00	-10.000,00
2/940000+861000				2121	3121	15	3.978,29		3.978,29	3.978,29		3.978,29
2/940000+871100				2121	3121		430.000,00	515.300,00	-85.300,00	430.000,00	515.300,00	-85.300,00
SU 21 / 31							433.978,29	525.300,00	-91.321,71	433.978,29	525.300,00	-91.321,71
SU 22 / 32							0,00	0,00	0,00	0,00	0,00	0,00
SA 0 / SA 1							433.978,29	525.300,00	-91.321,71	433.978,29	525.300,00	-91.321,71
SU 23							0,00	0,00	0,00	0,00	0,00	0,00
SA00							433.978,29	525.300,00	-91.321,71			
Investive Gebarung												
SU 33									0,00	0,00	0,00	0,00
SU 34									0,00	0,00	0,00	0,00
SA2									0,00	0,00	0,00	0,00
SA3									433.978,29	525.300,00	-91.321,71	
Finanzierungstätigkeit												
SU 35									0,00	0,00	0,00	0,00

		MVAG			Ergebnisrechnung			Finanzierungsrechnung		
		EH	FH	VCQU	RA 2025	VA 2025	RA - VA	RA 2025	VA 2025	RA - VA
SU 36	Summe Auszahlungen aus der Finanzierungstätigkeit							0,00	0,00	0,00
SA4	Saldo (4) Geldfluss aus der Finanzierungstätigkeit (35 – 36)							0,00	0,00	0,00
SA5	Saldo (5) Geldfluss aus der voranschlagswirksamen Gebarung (Saldo 3 + Saldo 4)							433.978,29	525.300,00	-91.321,71
941	Sonstige Finanzzuweisungen nach dem FAG									
941000	Finanzzuweisungen und Zuschüsse									
Operative Gebarung										
2/941000+860000	Bedarfszuweisung Bund	2121	3121	15	79.440,00	79.400,00	40,00	79.440,00	79.400,00	40,00
2/941000+860100	Transfers von Bund, Bundesfonds und Bundeskammern	2121	3121		38.188,00	38.200,00	-12,00	38.188,00	38.200,00	-12,00
SU 21 / 31	Summe Erträge / Einzahlungen operative Gebarung				117.628,00	117.600,00	28,00	117.628,00	117.600,00	28,00
SU 22 / 32	Summe Aufwendungen / Auszahlungen operative Gebarung				0,00	0,00	0,00	0,00	0,00	0,00
SA 0 / SA 1	(0) Nettoergebnis (21 - 22) / (1) Geldfluss operative Gebarung (31 – 32)				117.628,00	117.600,00	28,00	117.628,00	117.600,00	28,00
SU 23	Summe Haushaltsrücklagen				0,00	0,00	0,00	0,00	0,00	0,00
SA00	Nettoergebnis nach Zuw./Entn. Haushaltsrücklagen (Saldo 0 +/- SU23)				117.628,00	117.600,00	28,00			
Investive Gebarung										
SU 33	Summe Einzahlungen investive Gebarung							0,00	0,00	0,00
SU 34	Summe Auszahlungen investive Gebarung							0,00	0,00	0,00
SA2	Saldo (2) Geldfluss aus der Investiven Gebarung (33 – 34)							0,00	0,00	0,00
SA3	Saldo (3) Nettofinanzierungssaldo (Saldo 1 + Saldo 2)							117.628,00	117.600,00	28,00
Finanzierungstätigkeit										
SU 35	Summe Einzahlungen aus der Finanzierungstätigkeit							0,00	0,00	0,00
SU 36	Summe Auszahlungen aus der Finanzierungstätigkeit							0,00	0,00	0,00
SA4	Saldo (4) Geldfluss aus der Finanzierungstätigkeit (35 – 36)							0,00	0,00	0,00
SA5	Saldo (5) Geldfluss aus der voranschlagswirksamen Gebarung (Saldo 3 + Saldo 4)							117.628,00	117.600,00	28,00
945	Sonstige Zuschüsse des Bundes									
945000	Sonstige Zuschüsse des Bundes									
Operative Gebarung										
2/945000+860100	Transfers von Bund, Bundesfonds und Bundeskammern	2121	3121			28.000,00	-28.000,00		28.000,00	-28.000,00
SU 21 / 31	Summe Erträge / Einzahlungen operative Gebarung				0,00	28.000,00	-28.000,00	0,00	28.000,00	-28.000,00
SU 22 / 32	Summe Aufwendungen / Auszahlungen operative Gebarung				0,00	0,00	0,00	0,00	0,00	0,00
SA 0 / SA 1	(0) Nettoergebnis (21 - 22) / (1) Geldfluss operative Gebarung (31 – 32)				0,00	28.000,00	-28.000,00	0,00	28.000,00	-28.000,00
SU 23	Summe Haushaltsrücklagen				0,00	0,00	0,00	0,00	0,00	0,00
SA00	Nettoergebnis nach Zuw./Entn. Haushaltsrücklagen (Saldo 0 +/- SU23)				0,00	28.000,00	-28.000,00			
Investive Gebarung										
SU 33	Summe Einzahlungen investive Gebarung							0,00	0,00	0,00

	MVAG	MVAG	VCQU	Ergebnisrechnung			Finanzierungsrechnung				
				EH	FH	RA 2025	VA 2025	RA - VA	RA 2025	VA 2025	RA - VA
SU 34								0,00	0,00	0,00	
SA2								0,00	0,00	0,00	
SA3								0,00	28.000,00	-28.000,00	
Finanzierungstätigkeit											
SU 35								0,00	0,00	0,00	
SU 36								0,00	0,00	0,00	
SA4								0,00	0,00	0,00	
SA5								0,00	28.000,00	-28.000,00	
946											
946000											
Operative Gebarung											
2/946000+861000				2121	3121						
									20.000,00	-20.000,00	
SU 21 / 31						0,00	20.000,00	-20.000,00	0,00	20.000,00	-20.000,00
SU 22 / 32						0,00	0,00	0,00	0,00	0,00	0,00
SA 0 / SA 1						0,00	20.000,00	-20.000,00	0,00	20.000,00	-20.000,00
SU 23						0,00	0,00	0,00	0,00	0,00	0,00
SA00						0,00	20.000,00	-20.000,00			
Investive Gebarung											
SU 33								0,00	0,00	0,00	
SU 34								0,00	0,00	0,00	
SA2								0,00	0,00	0,00	
SA3								0,00	20.000,00	-20.000,00	
Finanzierungstätigkeit											
SU 35								0,00	0,00	0,00	
SU 36								0,00	0,00	0,00	
SA4								0,00	0,00	0,00	
SA5								0,00	20.000,00	-20.000,00	

	MVAG	MVAG	VCQU	Ergebnisrechnung			Finanzierungsrechnung			
				EH	FH	RA 2025	VA 2025	RA - VA	RA 2025	VA 2025
98										
980										
980000										
Operative Gebarung										
2/980000+899000	Entnahmen aus Verrechnungsrücklagen	2116		1.249,65	1.300,00	-50,35				
	zwischen operativer Gebarung und Projekten									
SU 21 / 31	Summe Erträge / Einzahlungen operative Gebarung			1.249,65	1.300,00	-50,35	0,00	0,00	0,00	0,00
1/980000-799000	Zuweisungen an Verrechnungsrücklagen	2225		6.596,92	12.600,00	-6.003,08				
	zwischen operativer Gebarung und Projekten									
SU 22 / 32	Summe Aufwendungen / Auszahlungen operative Gebarung			6.596,92	12.600,00	-6.003,08	0,00	0,00	0,00	0,00
SA 0 / SA 1	(0) Nettoergebnis (21 - 22) / (1) Geldfluss operative Gebarung (31 - 32)			-5.347,27	-11.300,00	5.952,73	0,00	0,00	0,00	0,00
SU 23	Summe Haushaltsrücklagen			0,00	0,00	0,00	0,00	0,00	0,00	0,00
SA00	Nettoergebnis nach Zuw./Entn. Haushaltsrücklagen (Saldo 0 +/- SU23)			-5.347,27	-11.300,00	5.952,73				
Investive Gebarung										
SU 33	Summe Einzahlungen investive Gebarung						0,00	0,00	0,00	0,00
SU 34	Summe Auszahlungen investive Gebarung						0,00	0,00	0,00	0,00
SA2	Saldo (2) Geldfluss aus der Investiven Gebarung (33 - 34)						0,00	0,00	0,00	0,00
SA3	Saldo (3) Nettofinanzierungssaldo (Saldo 1 + Saldo 2)						0,00	0,00	0,00	0,00
Finanzierungstätigkeit										
SU 35	Summe Einzahlungen aus der Finanzierungstätigkeit						0,00	0,00	0,00	0,00
SU 36	Summe Auszahlungen aus der Finanzierungstätigkeit						0,00	0,00	0,00	0,00
SA4	Saldo (4) Geldfluss aus der Finanzierungstätigkeit (35 - 36)						0,00	0,00	0,00	0,00
SA5	Saldo (5) Geldfluss aus der voranschlagswirksamen Gebarung (Saldo 3 + Saldo 4)						0,00	0,00	0,00	0,00
99	Jahresergebnis, Übergabe und Übernahme des Jahresergebnisses, Abwicklung der Vorjahre									
990	Überschüsse und Abgänge (soweit nicht zugeordnet)									
990000	Verrechnung zwischen operativen Gebarung und Projekten									
Operative Gebarung										
SU 21 / 31	Summe Erträge / Einzahlungen operative Gebarung			0,00	0,00	0,00	0,00	0,00	0,00	0,00
SU 22 / 32	Summe Aufwendungen / Auszahlungen operative Gebarung			0,00	0,00	0,00	0,00	0,00	0,00	0,00
SA 0 / SA 1	(0) Nettoergebnis (21 - 22) / (1) Geldfluss operative Gebarung (31 - 32)			0,00	0,00	0,00	0,00	0,00	0,00	0,00
2/990000+895077	Entnahmen von allgemeinen Haushaltsrücklagen	2301			357.300,00	-357.300,00				

		MVAG MVAG VCQU		Ergebnisrechnung			Finanzierungsrechnung		
		EH	FH	RA 2025	VA 2025	RA - VA	RA 2025	VA 2025	RA - VA
1/990000-795077	Zuweisung an allgemeine Haushaltsrücklagen	2401		54.386,90	571.200,00	-516.813,10			
SU 23	Summe Haushaltsrücklagen			-54.386,90	-213.900,00	159.513,10	0,00	0,00	0,00
SA00	Nettoergebnis nach Zuw./Entn. Haushaltsrücklagen (Saldo 0 +/- SU23)			-54.386,90	-213.900,00	159.513,10			
Investive Gebarung									
SU 33	Summe Einzahlungen investive Gebarung						0,00	0,00	0,00
SU 34	Summe Auszahlungen investive Gebarung						0,00	0,00	0,00
SA2	Saldo (2) Geldfluss aus der Investiven Gebarung (33 – 34)						0,00	0,00	0,00
SA3	Saldo (3) Nettofinanzierungssaldo (Saldo 1 + Saldo 2)						0,00	0,00	0,00
Finanzierungstätigkeit									
SU 35	Summe Einzahlungen aus der Finanzierungstätigkeit						0,00	0,00	0,00
SU 36	Summe Auszahlungen aus der Finanzierungstätigkeit						0,00	0,00	0,00
SA4	Saldo (4) Geldfluss aus der Finanzierungstätigkeit (35 – 36)						0,00	0,00	0,00
SA5	Saldo (5) Geldfluss aus der voranschlagswirksamen Gebarung (Saldo 3 + Saldo 4)						0,00	0,00	0,00

Nachweis der Investitionstätigkeit

Vorhaben	Vorhabensbezeichnung		RA 2025	VA 2025	RA - VA	RA Vorjahre	RA Gesamt
Konto	Bezeichnung						
1000014	Güterwege (2003 bis 2026)						
	Auszahlungen - Investitionen - Mittelverwendung		39.907,40	50.400,00	-10.492,60	281.852,85	321.760,25
	Anschaffungs- oder Herstellungskosten		39.907,40	50.400,00	-10.492,60	281.852,85	321.760,25
	5/710000-002000	Straßenbauten Güterwege Arbeitsprogramm Erhaltung 2020				64.779,33	64.779,33
	5/710000-002100	Straßenbauten Güterwege Arbeitsprogramm Erhaltung 2019				51.134,81	51.134,81
	5/710000-002200	Straßenbauten Güterwege Arbeitsprogramm Erhaltung 2021				19.276,57	19.276,57
	5/710000-002300	Straßenbauten Güterwege Arbeitsprogramm Erhaltung Planung				51.254,45	51.254,45
	5/710000-002500	Straßenbauten Güterwege Arbeitsprogramm Erhaltung 2023				33.243,93	33.243,93
	5/710000-002600	Güterwege Erhaltung	36.307,40	50.400,00	-14.092,60		36.307,40
	5/710000-005000	Schildbachbrücke				15.972,11	15.972,11
	5/710000-794001	Zuweisung an zweckgebundene Haushaltsrücklagen	3.600,00		3.600,00	46.191,65	49.791,65
	Einzahlungen - Finanzierung - Mittelaufbringung		39.907,40	50.400,00	-10.492,60	281.852,85	321.760,25
	Mittel aus Geldfluss aus der operativen Gebarung		0,00	6.000,00	-6.000,00	23.009,87	23.009,87
	6/710000+829910	Zuführung aus der operativen Gebarung				6.009,87	6.009,87
	6/710000+829960	Sonstige Erträge - Übernahme 2019				17.000,00	17.000,00
	6/710000+899000	Entnahmen aus Verrechnungsrücklagen zwischen operativer Gebarung und Projekten		6.000,00	-6.000,00		
	Bedarfszuweisungen/KTZ		7.200,00	7.200,00	0,00	68.346,54	75.546,54
	6/710000+301000	Kapitaltransfers von Ländern, Landesfonds und Landeskammern				32.561,04	32.561,04
	6/710000+301100	Kapitaltransfers von Ländern, Landesfonds und Landeskammern (IVW3)		3.600,00	-3.600,00	3.935,50	3.935,50
	6/710000+871000	Kapitaltransfers aus Gemeinde-Bedarfszuweisungsmittel	7.200,00	3.600,00	3.600,00	31.850,00	39.050,00
	Haushaltsrücklagen/Zahlungsmittelreserven		26.771,22	31.300,00	-4.528,78	14.877,44	41.648,66
	6/710000+894001	Entnahmen von zweckgebundenen Haushaltsrücklagen	26.771,22	31.300,00	-4.528,78	14.877,44	41.648,66
	Sonstige Kapitaltransfers und Subventionen		5.936,18	5.900,00	36,18	30.919,00	36.855,18
	6/710000+302000	Kapitaltransfers von Gemeinden, Gemeindeverbänden (ohne marktbestimmte Tätigkeit) und Gemeindefonds				208,80	208,80
	6/710000+307000	nicht behobener JAGDPACHT - Kapitaltransfers von privaten Haushalten	5.936,18	5.900,00	36,18	23.730,77	29.666,95
	6/710000+307100	Kapitaltransfers von privaten Haushalten und privaten Organisationen ohne Erwerbszweck und andere (Spenden)				1.053,94	1.053,94
	6/710000+868000	Transfers von privaten Haushalten, nicht behobener Jagdpacht				5.925,49	5.925,49
	Darlehen/Innere Darlehen		0,00	0,00	0,00	144.700,00	144.700,00
	10008/8	Güterwege 2020				83.600,00	83.600,00
	10008/12	Güterwege Instandsetzung 2022				61.100,00	61.100,00
	Finanzierungsleasing		0,00	0,00	0,00	0,00	0,00

Vorhaben	Vorhabensbezeichnung	RA 2025	VA 2025	RA - VA	RA Vorjahre	RA Gesamt
Konto	Bezeichnung					
	Veräußerung langfristiges Vermögen und Sonstiges	0,00	0,00	0,00	0,00	0,00
Finanzierungsergebnis 1000014		0,00	0,00	0,00	0,00	0,00
	offene Verbindlichkeiten	0,00				
	offene Forderungen	0,00				

Vorhaben	Vorhabensbezeichnung		RA 2025	VA 2025	RA - VA	RA Vorjahre	RA Gesamt
Konto	Bezeichnung						
1000015	Teisenhoferhof (2003 bis 2025)						
	Auszahlungen - Investitionen - Mittelverwendung		0,00	0,00	0,00	177.406,73	177.406,73
	Anschaffungs- oder Herstellungskosten		0,00	0,00	0,00	177.406,73	177.406,73
	5/381000-010000 Gebäude und Bauten					177.406,73	177.406,73
	Einzahlungen - Finanzierung - Mittelaufbringung		67.004,03	67.000,00	4,03	110.402,70	177.406,73
	Mittel aus Geldfluss aus der operativen Gebarung		-195,97	-200,00	4,03	0,00	-195,97
	5/381000-799000 Zuweisungen an Verrechnungsrücklagen zwischen operativer Gebarung und Projekten		-195,97	-200,00	4,03		-195,97
	Bedarfszuweisungen/KTZ		13.440,00	13.400,00	40,00	0,00	13.440,00
	6/381000+301000 Kapitaltransfers von Ländern, Landesfonds und Landeskammern		13.440,00	13.400,00	40,00		13.440,00
	Haushaltsrücklagen/Zahlungsmittelreserven		0,00	0,00	0,00	0,00	0,00
	Sonstige Kapitaltransfers und Subventionen		53.760,00	53.800,00	-40,00	26.100,00	79.860,00
	6/381000+300000 Kapitaltransfers von Bund, Bundesfonds und Bundeskammern - Bundesdenkmalamt					26.100,00	26.100,00
	6/381000+309000 Kapitaltransfers von der Europäischen Union		53.760,00	53.800,00	-40,00		53.760,00
	Darlehen/Innere Darlehen		0,00	0,00	0,00	84.302,70	84.302,70
	10003/2800624 Teisenhoferhof AT83 5300 0004 6645 3307					51.300,00	51.300,00
	10001/280943 Darlehen 2024 AT39 2022 8077 6000 1011					33.002,70	33.002,70
	Finanzierungsleasing		0,00	0,00	0,00	0,00	0,00
	Veräußerung langfristiges Vermögen und Sonstiges		0,00	0,00	0,00	0,00	0,00
Finanzierungsergebnis 1000015			67.004,03	67.000,00	4,03	-67.004,03	0,00
	offene Verbindlichkeiten		0,00				
	offene Forderungen		0,00				

Vorhaben	Vorhabensbezeichnung		RA 2025	VA 2025	RA - VA	RA Vorjahre	RA Gesamt
Konto	Bezeichnung						
1031000	Bebauungsplan (2022 bis 2025)						
	Auszahlungen - Investitionen - Mittelverwendung		0,00	0,00	0,00	61.073,94	61.073,94
	Anschaffungs- oder Herstellungskosten		0,00	0,00	0,00	61.073,94	61.073,94
5/031000-070000	Aktivierungsfähige Rechte (immaterielle Vermögenswerte) Bebauungsplan					61.073,94	61.073,94
	Einzahlungen - Finanzierung - Mittelaufbringung		32.173,24	32.200,00	-26,76	28.900,70	61.073,94
	Mittel aus Geldfluss aus der operativen Gebarung		6.596,92	6.600,00	-3,08	0,00	6.596,92
6/031000+899000	Entnahmen aus Verrechnungsrücklagen zwischen operativer Gebarung und Projekten		6.596,92	6.600,00	-3,08		6.596,92
	Bedarfszuweisungen/KTZ		2.325,12	2.300,00	25,12	0,00	2.325,12
6/031000+301000	Kapitaltransfers von Ländern, Landesfonds und Landeskammern		2.325,12	2.300,00	25,12		2.325,12
	Haushaltsrücklagen/Zahlungsmittelreserven		0,00	0,00	0,00	0,00	0,00
	Sonstige Kapitaltransfers und Subventionen		23.251,20	23.300,00	-48,80	0,00	23.251,20
6/031000+309000	Kapitaltransfers von der Europäischen Union		23.251,20	23.300,00	-48,80		23.251,20
	Darlehen/Innere Darlehen		0,00	0,00	0,00	28.900,70	28.900,70
10003/2800622	Bebauungsplan					13.700,00	13.700,00
10001/280943	Darlehen 2024 AT39 2022 8077 6000 1011					15.200,70	15.200,70
	Finanzierungsleasing		0,00	0,00	0,00	0,00	0,00
	Veräußerung langfristiges Vermögen und Sonstiges		0,00	0,00	0,00	0,00	0,00
Finanzierungsergebnis 1031000			32.173,24	32.200,00	-26,76	-32.173,24	0,00
	offene Verbindlichkeiten		0,00				
	offene Forderungen		0,00				

Vorhaben	Vorhabensbezeichnung		RA 2025	VA 2025	RA - VA	RA Vorjahre	RA Gesamt
Konto	Bezeichnung						
1164000	Feuerwehren (2018 bis 2099)						
	Auszahlungen - Investitionen - Mittelverwendung		696.800,00	711.800,00	-15.000,00	138.761,70	835.561,70
	Anschaffungs- oder Herstellungskosten		696.800,00	711.800,00	-15.000,00	138.761,70	835.561,70
5/164000-001000	Unbebaute Grundstücke					6.699,39	6.699,39
5/164000-010000	Gebäude und Bauten					2.586,00	2.586,00
5/164000-040000	Fahrzeuge FF WKN HLF3		630.384,47	630.400,00	-15,53	436,50	630.820,97
5/164000-040100	Fahrzeuge FF WÖS HLF2		54.198,75	54.200,00	-1,25	108.397,50	162.596,25
5/164000-061000	Im Bau befindliche Gebäude und Bauten			15.000,00	-15.000,00		
5/164000-794000	Zuweisung an zweckgebundene Haushaltsrücklagen					20.642,31	20.642,31
5/164000-794001	Zuweisung an zweckgebundene Haushaltsrücklagen		12.216,78	12.200,00	16,78		12.216,78
	Einzahlungen - Finanzierung - Mittelaufbringung		696.800,00	711.800,00	-15.000,00	138.761,70	835.561,70
	Mittel aus Geldfluss aus der operativen Gebarung		0,00	0,00	0,00	22.879,74	22.879,74
6/164000+829960	Sonstige Erträge - Übernahme 2019					20.642,31	20.642,31
6/164000+899000	Entnahmen aus Verrechnungsrücklagen zwischen operativer Gebarung und Projekten					2.237,43	2.237,43
	Bedarfszuweisungen/KTZ		182.500,00	182.500,00	0,00	0,00	182.500,00
6/164000+301000	Kapitaltransfers von Ländern, Landesfonds und Landeskammern		82.500,00	82.500,00			82.500,00
6/164000+871000	Kapitaltransfers aus Gemeinde-Bedarfszuweisungsmitteln		100.000,00	100.000,00			100.000,00
	Haushaltsrücklagen/Zahlungsmittelreserven		6.000,00	21.000,00	-15.000,00	65.881,96	71.881,96
6/164000+894001	Entnahmen von zweckgebundenen Haushaltsrücklagen		6.000,00	21.000,00	-15.000,00	65.881,96	71.881,96
	Sonstige Kapitaltransfers und Subventionen		108.900,00	108.900,00	0,00	50.000,00	158.900,00
6/164000+303000	Kapitaltransfers von sonstigen Trägern des öffentlichen Rechts und Sozialversicherungsträgern (Feuerwehr)		108.900,00	108.900,00		50.000,00	158.900,00
	Darlehen/Innere Darlehen		399.400,00	399.400,00	0,00	0,00	399.400,00
10008/18	Ankauf Feuerwehr Autos HLF2 und HLF3		399.400,00	399.400,00			399.400,00
	Finanzierungsleasing		0,00	0,00	0,00	0,00	0,00
	Veräußerung langfristiges Vermögen und Sonstiges		0,00	0,00	0,00	0,00	0,00
Finanzierungsergebnis 1164000			0,00	0,00	0,00	0,00	0,00
offene Verbindlichkeiten			0,00				
offene Forderungen			0,00				

Vorhaben	Vorhabensbezeichnung		RA 2025	VA 2025	RA - VA	RA Vorjahre	RA Gesamt
Konto	Bezeichnung						
1612179	Unwetterschäden September 2024 (2024 bis 2025)						
	Auszahlungen - Investitionen - Mittelverwendung		71.892,64	71.900,00	-7,36	0,00	71.892,64
	Anschaffungs- oder Herstellungskosten		71.892,64	71.900,00	-7,36	0,00	71.892,64
5/612179-002000	Straßenbauten - Steinmauern nach Unwetter 09/2024		71.892,64	71.900,00	-7,36		71.892,64
	Einzahlungen - Finanzierung - Mittelaufbringung		71.892,64	71.900,00	-7,36	0,00	71.892,64
	Mittel aus Geldfluss aus der operativen Gebarung		-1.053,68	-1.100,00	46,32	0,00	-1.053,68
5/612179-799000	Zuweisungen an Verrechnungsrücklagen zwischen operativer Gebarung und Projekten		-1.053,68	-1.100,00	46,32		-1.053,68
	Bedarfszuweisungen/KTZ		35.946,32	36.000,00	-53,68	0,00	35.946,32
6/612179+301000	Kapitaltransfers von Ländern, Landesfonds und Landeskammern		35.946,32	36.000,00	-53,68		35.946,32
	Haushaltsrücklagen/Zahlungsmittelreserven		0,00	0,00	0,00	0,00	0,00
	Sonstige Kapitaltransfers und Subventionen		0,00	0,00	0,00	0,00	0,00
	Darlehen/Innere Darlehen		37.000,00	37.000,00	0,00	0,00	37.000,00
10008/17	Hochwasserschäden 2024		37.000,00	37.000,00			37.000,00
	Finanzierungsleasing		0,00	0,00	0,00	0,00	0,00
	Veräußerung langfristiges Vermögen und Sonstiges		0,00	0,00	0,00	0,00	0,00
Finanzierungsergebnis 1612179			0,00	0,00	0,00	0,00	0,00
	offene Verbindlichkeiten		0,00				
	offene Forderungen		0,00				

Vorhaben	Vorhabensbezeichnung		RA 2025	VA 2025	RA - VA	RA Vorjahre	RA Gesamt
Konto	Bezeichnung						
1820000	Bauhof (2018 bis 2025)						
	Auszahlungen - Investitionen - Mittelverwendung		0,00	6.000,00	-6.000,00	1.407.092,03	1.407.092,03
	Anschaffungs- oder Herstellungskosten		0,00	6.000,00	-6.000,00	1.407.092,03	1.407.092,03
	5/820000-020000	Maschinen und maschinelle Anlagen, Kompressor				77.430,05	77.430,05
	5/820000-040000	Fahrzeuge		6.000,00	-6.000,00	110.485,49	110.485,49
	5/820000-040100	Fahrzeuge - Aufsitzmäher				7.590,00	7.590,00
	5/820000-042000	Amts-, Betriebs- und Geschäftsausstattung				9.592,53	9.592,53
	5/820000-061000	Im Bau befindliche Gebäude und Bauten				564.166,62	564.166,62
	5/820000-794000	Zuweisung an zweckgebundene Haushaltsrücklagen				491.347,64	491.347,64
	5/820000-794001	Zuweisung an zweckgebundene Haushaltsrücklagen				146.479,70	146.479,70
	Einzahlungen - Finanzierung - Mittelaufbringung		0,00	6.000,00	-6.000,00	1.407.092,03	1.407.092,03
	Mittel aus Geldfluss aus der operativen Gebarung		0,00	0,00	0,00	-7.936,29	-7.936,29
	5/820000-729910	Sonstige Aufwendungen - Rückführung IST Überschuss RA2019				-327.936,29	-327.936,29
	6/820000+829960	Sonstige Erträge - Übernahme 2019				320.000,00	320.000,00
	Bedarfszuweisungen/KTZ		0,00	2.400,00	-2.400,00	434.000,00	434.000,00
	6/820000+301000	Kapitaltransfers von Ländern, Landesfonds und Landeskammern				30.000,00	30.000,00
	6/820000+871000	Kapitaltransfers aus Gemeinde-Bedarfszuweisungsmittel		2.400,00	-2.400,00	404.000,00	404.000,00
	Haushaltsrücklagen/Zahlungsmittelreserven		0,00	3.600,00	-3.600,00	684.164,77	684.164,77
	6/820000+894000	Entnahmen von zweckgebundenen Haushaltsrücklagen				530.017,15	530.017,15
	6/820000+894001	Entnahmen von zweckgebundenen Haushaltsrücklagen		3.600,00	-3.600,00	154.147,62	154.147,62
	Sonstige Kapitaltransfers und Subventionen		0,00	0,00	0,00	96.863,55	96.863,55
	6/820000+300000	Kapitaltransfers von Bund, Bundesfonds und Bundeskammern (KIP)				96.863,55	96.863,55
	Darlehen/Innere Darlehen		0,00	0,00	0,00	200.000,00	200.000,00
	10008/10	Bauabschnitt 1 Bauhof				100.000,00	100.000,00
	10008/11	Bauabschnitt 2 Bauhof				100.000,00	100.000,00
	Finanzierungsleasing		0,00	0,00	0,00	0,00	0,00
	Veräußerung langfristiges Vermögen und Sonstiges		0,00	0,00	0,00	0,00	0,00
Finanzierungsergebnis 1820000			0,00	0,00	0,00	0,00	0,00
	offene Verbindlichkeiten		0,00				
	offene Forderungen		0,00				

Vorhaben	Vorhabensbezeichnung		RA 2025	VA 2025	RA - VA	RA Vorjahre	RA Gesamt
Konto	Bezeichnung						
1000003	Gemeindestraßen und Wege (1999 bis 2099)						
	Auszahlungen - Investitionen - Mittelverwendung		450.346,61	656.000,00	-205.653,39	1.035.056,66	1.485.403,27
	Anschaffungs- oder Herstellungskosten		450.346,61	656.000,00	-205.653,39	1.035.056,66	1.485.403,27
5/612000-002000	Straßenbau					296.545,46	296.545,46
5/612000-002100	Schildbach: Brücke und Strasse		150.094,45	250.800,00	-100.705,55	4.931,28	155.025,73
5/612000-002200	Erweiterung Parkplatz Alt Au					17.697,86	17.697,86
5/612000-002400	Straßenbauten		61.722,83	76.000,00	-14.277,17	106.240,47	167.963,30
5/612000-002500	Straßenbauten WKN-St.Michael					149.442,70	149.442,70
5/612000-002600	Straßenbauten Begegnungszone		203.520,65	283.700,00	-80.179,35		203.520,65
5/612000-002700	Straßenbauten Instandsetzung Mauern					7.453,44	7.453,44
5/612000-002800	Errichtung Stützmauer Weitenberg					89.049,54	89.049,54
5/612000-042000	Amts-, Betriebs- und Geschäftsausstattung (Geschwindigkeitsmesser)					3.298,94	3.298,94
5/612000-050000	E-Ladestationen Rollfahrestraße 49					38.237,20	38.237,20
5/612000-070000	Konzept Begegnungszone, Verkehrszeichenplan 30er Zone		29.813,34	40.300,00	-10.486,66	20.539,20	50.352,54
5/612000-794001	Zuweisung an zweckgebundene Haushaltsrücklagen		5.195,34	5.200,00	-4,66	301.620,57	306.815,91
	Einzahlungen - Finanzierung - Mittelaufbringung		157.919,46	645.700,00	-487.780,54	1.035.056,66	1.192.976,12
	Mittel aus Geldfluss aus der operativen Gebarung		0,00	0,00	0,00	51.855,59	51.855,59
6/612000+829960	Sonstige Erträge - Übernahme 2019					51.855,59	51.855,59
	Bedarfszuweisungen/KTZ		75.000,00	424.500,00	-349.500,00	608.508,72	683.508,72
6/612000+301000	Kapitaltransfers von Ländern, Landesfonds und Landeskammern			25.300,00	-25.300,00		
6/612000+871000	Kapitaltransfers aus Gemeinde-Bedarfszuweisungsmittel		75.000,00	399.200,00	-324.200,00	600.000,00	675.000,00
6/612000+871100	Kapitaltransfers aus Gemeinde-Bedarfszuweisungsmittel (Härteausgleich)					8.508,72	8.508,72
	Haushaltsrücklagen/Zahlungsmittelreserven		59.023,23	59.000,00	23,23	248.006,97	307.030,20
6/612000+894001	Entnahmen von zweckgebundenen Haushaltsrücklagen		59.023,23	59.000,00	23,23	248.006,97	307.030,20
	Sonstige Kapitaltransfers und Subventionen		23.896,23	162.200,00	-138.303,77	24.685,38	48.581,61
6/612000+300000	Kapitaltransfers von Bund, KIP u. Kommunal Kredit Förderung			37.900,00	-37.900,00	24.685,38	24.685,38
6/612000+300742	Kapitaltransfers von Bund, Bundesfonds und Bundeskammern (KIG)		23.896,23		23.896,23		23.896,23
6/612000+302000	Kapitaltransfers von Gemeinden, Gemeindeverbänden (ohne marktbestimmte Tätigkeit) und Gemeindefonds			62.500,00	-62.500,00		
6/612000+309000	Kapitaltransfers von der Europäischen Union			61.800,00	-61.800,00		
	Darlehen/Innere Darlehen		0,00	0,00	0,00	102.000,00	102.000,00
10008/9	Straßenbauten 2020					102.000,00	102.000,00
	Finanzierungsleasing		0,00	0,00	0,00	0,00	0,00
	Veräußerung langfristiges Vermögen und Sonstiges		0,00	0,00	0,00	0,00	0,00
	Finanzierungsergebnis 1000003		-292.427,15	-10.300,00	-282.127,15	0,00	-292.427,15
	offene Verbindlichkeiten		0,00				
	offene Forderungen		0,00				

Vorhaben	Vorhabensbezeichnung		RA 2025	VA 2025	RA - VA	RA Vorjahre	RA Gesamt
Konto	Bezeichnung						
1000005	Wasserleitungsbau (2007 bis 2099)						
	Auszahlungen - Investitionen - Mittelverwendung		495.109,31	469.500,00	25.609,31	188.080,17	683.189,48
	Anschaffungs- oder Herstellungskosten		495.109,31	469.500,00	25.609,31	188.080,17	683.189,48
5/850000-004000	Wasser- und Abwasserbauten und -anlagen WÖS		20.787,93		20.787,93	37.741,64	58.529,57
5/850000-004100	Wasserbauten und -anlagen 2025		294.117,68	243.700,00	50.417,68	15.826,46	309.944,14
5/850000-004200	Wasser- und Abwasserbauten und -anlagen		4.700,00		4.700,00	43.337,28	48.037,28
5/850000-004300	Hydrant Bürgerspitalgasse					8.467,29	8.467,29
5/850000-004600	Wasser- und Abwasserbauten und -anlagen, San. Wasserl. Auffahrt Weitenberg					4.204,25	4.204,25
5/850000-020000	Maschinen und maschinelle Anlagen, Schiebedrehgerät					5.723,20	5.723,20
5/850000-070000	Aktivierungsfähige Rechte (immaterielle Vermögenswerte) LEITUNGSKATASTER		3.250,00	53.500,00	-50.250,00	16.774,99	20.024,99
5/850000-794001	Zuweisung an zweckgebundene Haushaltsrücklagen		172.253,70	172.300,00	-46,30	56.005,06	228.258,76
	Einzahlungen - Finanzierung - Mittelaufbringung		508.261,12	469.500,00	38.761,12	188.080,17	696.341,29
	Mittel aus Geldfluss aus der operativen Gebarung		0,00	0,00	0,00	50.469,79	50.469,79
5/850000-729960	Sonstige Aufwendungen - Übernahme 2019					-28.580,18	-28.580,18
6/850000+829910	Zuführung aus der operativen Gebarung					51.635,27	51.635,27
6/850000+899000	Entnahmen aus Verrechnungsrücklagen zwischen operativer Gebarung und Projekten					27.414,70	27.414,70
	Bedarfszuweisungen/KTZ		0,00	0,00	0,00	0,00	0,00
	Haushaltsrücklagen/Zahlungsmittelreserven		170.745,52	132.000,00	38.745,52	81.605,32	252.350,84
6/850000+894001	Entnahmen von zweckgebundenen Haushaltsrücklagen		170.745,52	132.000,00	38.745,52	81.605,32	252.350,84
	Sonstige Kapitaltransfers und Subventionen		0,00	0,00	0,00	8.605,06	8.605,06
2/850000+300000	Kapitaltransfers von Bund, Bundesfonds und Bundeskammern					8.605,06	8.605,06
	Darlehen/Innere Darlehen		337.515,60	337.500,00	15,60	47.400,00	384.915,60
10003/2800625	Wasserleitung 2023 AT53 5300 0004 6645 8503					47.400,00	47.400,00
10008/16	ABA und WVA 2025		337.515,60	337.500,00	15,60		337.515,60
	Finanzierungsleasing		0,00	0,00	0,00	0,00	0,00
	Veräußerung langfristiges Vermögen und Sonstiges		0,00	0,00	0,00	0,00	0,00
Finanzierungsergebnis 1000005			13.151,81	0,00	13.151,81	0,00	13.151,81
	offene Verbindlichkeiten		0,00				
	offene Forderungen		0,00				

Vorhaben	Vorhabensbezeichnung		RA 2025	VA 2025	RA - VA	RA Vorjahre	RA Gesamt
Konto	Bezeichnung						
1000010	Kanalausbau, Abwasser- verband (1999 bis 2099)						
	Auszahlungen - Investitionen - Mittelverwendung		315.732,67	250.100,00	65.632,67	459.076,63	774.809,30
	Anschaffungs- oder Herstellungskosten		315.732,67	250.100,00	65.632,67	459.076,63	774.809,30
5/851000-004000	Wasser- und Abwasserbauten und -anlagen WÖS		13.782,48		13.782,48	154.676,37	168.458,85
5/851000-004100	Wasser- und Abwasserbauten und -anlagen, Erweiterung WKN, St. Michael					158.172,33	158.172,33
5/851000-004200	Abwasserbauten und -anlagen 2025		124.973,19	94.000,00	30.973,19	6.287,60	131.260,79
5/851000-070000	Aktivierungsfähige Rechte (immaterielle Vermögenswerte) LEITUNGSKATASTER		56.159,26	35.300,00	20.859,26	80.385,74	136.545,00
5/851000-794001	Zuweisung an zweckgebundene Haushaltsrücklagen		120.817,74	120.800,00	17,74	59.554,59	180.372,33
	Einzahlungen - Finanzierung - Mittelaufbringung		315.732,67	223.900,00	91.832,67	459.076,63	774.809,30
	Mittel aus Geldfluss aus der operativen Gebarung		17.263,16	0,00	17.263,16	259.593,52	276.856,68
6/851000+829910	Zuführung aus der operativen Gebarung					166.226,36	166.226,36
6/851000+829960	Sonstige Erträge - Übernahme 2019					42.462,55	42.462,55
6/851000+899000	Entnahmen aus Verrechnungsrücklagen zwischen operativer Gebarung und Projekten		17.263,16		17.263,16	50.904,61	68.167,77
	Bedarfszuweisungen/KTZ		0,00	0,00	0,00	0,00	0,00
	Haushaltsrücklagen/Zahlungsmittelreserven		119.985,11	45.400,00	74.585,11	114.783,11	234.768,22
6/851000+894001	Entnahmen von zweckgebundenen Haushaltsrücklagen		119.985,11	45.400,00	74.585,11	114.783,11	234.768,22
	Sonstige Kapitaltransfers und Subventionen		0,00	0,00	0,00	0,00	0,00
	Darlehen/Innere Darlehen		178.484,40	178.500,00	-15,60	84.700,00	263.184,40
10003/2800626	Kanal AT53 5300 0004 6645 8600					84.700,00	84.700,00
10008/16	ABA und WVA 2025		178.484,40	178.500,00	-15,60		178.484,40
	Finanzierungsleasing		0,00	0,00	0,00	0,00	0,00
	Veräußerung langfristiges Vermögen und Sonstiges		0,00	0,00	0,00	0,00	0,00
Finanzierungsergebnis 1000010			0,00	-26.200,00	26.200,00	0,00	0,00
offene Verbindlichkeiten			0,00				
offene Forderungen			0,00				

Salden Finanzierungsergebnisse		RA 2025	VA 2025	RA - VA	RA Vorjahre	RA Gesamt
1000014	Güterwege (2003 bis 2026)					
	Auszahlungen - Investitionen - Mittelverwendung	39.907,40	50.400,00	-10.492,60	281.852,85	321.760,25
	Einzahlungen - Finanzierung - Mittelherkunft	39.907,40	50.400,00	-10.492,60	281.852,85	321.760,25
		0,00	0,00	0,00	0,00	0,00
	offene Verbindlichkeiten	0,00				
	offene Forderungen	0,00				
1000015	Teisenhoferhof (2003 bis 2025)					
	Auszahlungen - Investitionen - Mittelverwendung	0,00	0,00	0,00	177.406,73	177.406,73
	Einzahlungen - Finanzierung - Mittelherkunft	67.004,03	67.000,00	4,03	110.402,70	177.406,73
		67.004,03	67.000,00	4,03	-67.004,03	0,00
	offene Verbindlichkeiten	0,00				
	offene Forderungen	0,00				
1031000	Bebauungsplan (2022 bis 2025)					
	Auszahlungen - Investitionen - Mittelverwendung	0,00	0,00	0,00	61.073,94	61.073,94
	Einzahlungen - Finanzierung - Mittelherkunft	32.173,24	32.200,00	-26,76	28.900,70	61.073,94
		32.173,24	32.200,00	-26,76	-32.173,24	0,00
	offene Verbindlichkeiten	0,00				
	offene Forderungen	0,00				
1164000	Feuerwehren (2018 bis 2099)					
	Auszahlungen - Investitionen - Mittelverwendung	696.800,00	711.800,00	-15.000,00	138.761,70	835.561,70
	Einzahlungen - Finanzierung - Mittelherkunft	696.800,00	711.800,00	-15.000,00	138.761,70	835.561,70
		0,00	0,00	0,00	0,00	0,00
	offene Verbindlichkeiten	0,00				
	offene Forderungen	0,00				
1612179	Unwetterschäden September 2024 (2024 bis 2025)					
	Auszahlungen - Investitionen - Mittelverwendung	71.892,64	71.900,00	-7,36	0,00	71.892,64
	Einzahlungen - Finanzierung - Mittelherkunft	71.892,64	71.900,00	-7,36	0,00	71.892,64
		0,00	0,00	0,00	0,00	0,00
	offene Verbindlichkeiten	0,00				
	offene Forderungen	0,00				
1820000	Bauhof (2018 bis 2025)					
	Auszahlungen - Investitionen - Mittelverwendung	0,00	6.000,00	-6.000,00	1.407.092,03	1.407.092,03
	Einzahlungen - Finanzierung - Mittelherkunft	0,00	6.000,00	-6.000,00	1.407.092,03	1.407.092,03
		0,00	0,00	0,00	0,00	0,00
	offene Verbindlichkeiten	0,00				
	offene Forderungen	0,00				

Salden Finanzierungsergebnisse		RA 2025	VA 2025	RA - VA	RA Vorjahre	RA Gesamt
1000003	Gemeindestraßen und Wege (1999 bis 2099)					
	Auszahlungen - Investitionen - Mittelverwendung	450.346,61	656.000,00	-205.653,39	1.035.056,66	1.485.403,27
	Einzahlungen - Finanzierung - Mittelherkunft	157.919,46	645.700,00	-487.780,54	1.035.056,66	1.192.976,12
		-292.427,15	-10.300,00	-282.127,15	0,00	-292.427,15
	offene Verbindlichkeiten	0,00				
	offene Forderungen	0,00				
1000005	Wasserleitungsbau (2007 bis 2099)					
	Auszahlungen - Investitionen - Mittelverwendung	495.109,31	469.500,00	25.609,31	188.080,17	683.189,48
	Einzahlungen - Finanzierung - Mittelherkunft	508.261,12	469.500,00	38.761,12	188.080,17	696.341,29
		13.151,81	0,00	13.151,81	0,00	13.151,81
	offene Verbindlichkeiten	0,00				
	offene Forderungen	0,00				
1000010	Kanalausbau, Abwasser- verband (1999 bis 2099)					
	Auszahlungen - Investitionen - Mittelverwendung	315.732,67	250.100,00	65.632,67	459.076,63	774.809,30
	Einzahlungen - Finanzierung - Mittelherkunft	315.732,67	223.900,00	91.832,67	459.076,63	774.809,30
		0,00	-26.200,00	26.200,00	0,00	0,00
	offene Verbindlichkeiten	0,00				
	offene Forderungen	0,00				
Saldo Investive Einzelvorhaben		-180.098,07	62.700,00	-242.798,07	-99.177,27	-279.275,34
	offene Verbindlichkeiten	0,00				
	offene Forderungen	0,00				
Saldo der gesamten Investitionstätigkeit		-180.098,07	62.700,00	-242.798,07	-99.177,27	-279.275,34
	offene Verbindlichkeiten	0,00				
	offene Forderungen	0,00				

Nachweis der sonstigen Investitionen (nur VC 2)

Vorhaben	Vorhabensbezeichnung		RA 2025	VA 2025	RA - VA	RA 2024
Konto	Bezeichnung					
2200000	Sonstige Anschaffungen (2020 bis 2099)					
	Auszahlungen - Investitionen - Mittelverwendung		105.229,05	104.500,00	729,05	24.066,20
	Anschaffungs- oder Herstellungskosten		105.229,05	104.500,00	729,05	24.066,20
1/010000-042100	Amts-, Betriebs- und Geschäftsausstattung		2.732,40		2.732,40	
1/010000-070000	Aktivierungsfähige Rechte (immaterielle Vermögenswerte)					1.312,20
1/031000-070000	Aktivierungsfähige Rechte (immaterielle Vermögenswerte), Flächenwidmungsplan		3.477,82	10.000,00	-6.522,18	20.324,91
1/211000-042000	Amts-, Betriebs- und Geschäftsausstattung			1.000,00	-1.000,00	
1/211000-050000	Sonderanlagen		789,60	800,00	-10,40	
1/211000-070000	Aktivierungsfähige Rechte (immaterielle Vermögenswerte)		199,00	200,00	-1,00	
1/240000-042000	Amts-, Betriebs- und Geschäftsausstattung		2.171,29	2.000,00	171,29	1.179,09
1/240000-070000	Aktivierungsfähige Rechte (immaterielle Vermögenswerte) (App Book2eat)		832,50	1.200,00	-367,50	
1/639000-020000	Maschinen und maschinelle Anlagen		5.000,00	5.000,00		
1/639000-040000	Fahrzeuge		58.379,40	52.800,00	5.579,40	
1/639000-050000	Sonderanlagen		25.197,04	25.000,00	197,04	
1/816000-050000	Sonderanlagen		6.450,00	6.500,00	-50,00	
1/941000-082000	Sonstige Beteiligungen					1.250,00
Finanzierungsergebnis 2200000			-105.229,05	-104.500,00	-729,05	-24.066,20
offene Verbindlichkeiten			15.243,68			
offene Forderungen			0,00			

Nachweis Kundenforderungen

Konto	Bezeichnung	Saldo Brutto 31.12.2024	Saldo Brutto 31.12.2025	Netto	USt
	Nicht voranschlagswirksame Gebarung				
0/000000+361100	Bundesgebühren	73,60	213,00	213,00	0,00
0/000000+361200	Nächtigungstaxe	237,50	780,00	780,00	0,00
	Summe Nicht voranschlagswirksame Gebarung	311,10	993,00	993,00	0,00
	010000 Gemeindeamt				
2/010000+816100	Kostenersätze, Porto u.Telefongebühren	4,50	0,00	0,00	0,00
2/010000+829100	Sonstige Erträge Abfertigungsversicherung	31.243,77	38.654,23	38.654,23	0,00
	Summe 010000 Gemeindeamt	31.248,27	38.654,23	38.654,23	0,00
	131000 Bau-u.Feuerpolizei				
2/131000+816000	Kostenersätze, Sachverständigenhonorare	470,40	411,60	411,60	0,00
	Summe 131000 Bau-u.Feuerpolizei	470,40	411,60	411,60	0,00
	211000 Volksschulen				
2/211000+810100	Erträge aus Leistungen, Ferienbetreuung	0,00	100,00	100,00	0,00
2/211000+811000	Miet- und Pachtertrag	0,00	645,00	645,00	0,00
2/211000+828100	Rückersätze von Aufwendungen, Essensbeiträge	0,00	34,30	34,30	0,00
	Summe 211000 Volksschulen	0,00	779,30	779,30	0,00
	240000 Kindergärten				
2/240000+810000	Erträge aus Leistungen, Elternbeiträge	168,00	950,94	841,57	109,37
2/240000+810100	Erträge aus Leistungen, Nachmittagbetreuung	0,00	1.090,00	964,60	125,40
2/240000+810200	Erträge aus Leistungen, Ferienbetreuung	48,00	0,00	0,00	0,00
2/240000+828100	Rückersätze von Aufwendungen, Essensbeiträge	701,00	388,30	343,63	44,67
2/240000+829100	Sonstige Erträge Abfertigungsversicherung	15.716,18	15.716,18	15.716,18	0,00
	Summe 240000 Kindergärten	16.633,18	18.145,42	17.865,98	279,44
	262000 Sportplätze				
2/262000+811010	Betriebskosten Wasser, Kanal, Tennisclub	68,30	0,00	0,00	0,00
	Summe 262000 Sportplätze	68,30	0,00	0,00	0,00
	360000 Heimatmuseen				
2/360000+808000	Erlöse für Buchverkauf	60,00	0,00	0,00	0,00
	Summe 360000 Heimatmuseen	60,00	0,00	0,00	0,00

Konto	Bezeichnung	Saldo Brutto 31.12.2024	Saldo Brutto 31.12.2025	Netto	USt
381000	Maßnahmen der Kulturpflege				
2/381000+811000	Miet- und Pachtertrag, TH Betriebsräume	260,00	0,00	0,00	0,00
	Summe 381000 Maßnahmen der Kulturpflege	260,00	0,00	0,00	0,00
510000	Medizinische Bereichsversorgung				
2/510000+816000	Kostenersätze, Totenbeschau	203,00	0,00	0,00	0,00
	Summe 510000 Medizinische Bereichsversorgung	203,00	0,00	0,00	0,00
612000	Gemeindestrassen				
2/612000+816100	Kostenbeiträge (Kostenersätze) Gutschriften E-Ladestation	595,15	0,00	0,00	0,00
	Summe 612000 Gemeindestrassen	595,15	0,00	0,00	0,00
817000	Friedhöfe u. Aufbahrungshalle				
2/817000+852000	Grabstellengebühr	1.627,50	1.978,17	1.978,17	0,00
2/817000+852100	Begräbnis- u. Aufbahrungshallenggeb.	2.062,00	1.822,00	1.822,00	0,00
	Summe 817000 Friedhöfe u. Aufbahrungshalle	3.689,50	3.800,17	3.800,17	0,00
820000	Bauhof				
2/820000+829100	Abfertigungsversicherung Auszahlung	71.008,45	85.299,27	85.299,27	0,00
	Summe 820000 Bauhof	71.008,45	85.299,27	85.299,27	0,00
840000	Grundbesitz				
2/840000+811000	Miet- und Pachtertrag, Verpachtung	0,00	1,00	1,00	0,00
	Summe 840000 Grundbesitz	0,00	1,00	1,00	0,00
846000	Wachauhalle				
2/846000+811500	Miet- und Pachtertrag, Wachauhalle Betriebsräume	500,00	500,00	500,00	0,00
	Summe 846000 Wachauhalle	500,00	500,00	500,00	0,00
850000	Betriebe der Wasserversorgung				
2/850000+300000	Kapitaltransfers von Bund, Bundesfonds und Bundeskammern	35.009,01	29.201,32	29.201,32	0,00
2/850000+852200	Wasserbezugsgebühren	876,48	-428,53	-389,58	-38,95
2/850000+860000	Transfers von Bund, Bundesfonds und Bundeskammern	-3.019,78	-3.019,78	-3.019,78	0,00
	Summe 850000 Betriebe der Wasserversorgung	32.865,71	25.753,01	25.791,96	-38,95
851000	Betriebe der Abwasserbeseitigung				
2/851000+300000	Kapitaltransfers von Bund, Bundesfonds und Bundeskammern	7.383,99	-4.465,00	-4.465,00	0,00
2/851000+852100	Schmutzwasserbeseitigungsgebühr	4.266,95	1.154,88	1.049,90	104,98

Rechnungsabschluss 2025

Marktgemeinde Weißenkirchen

Nachweis Kundenforderungen

Konto	Bezeichnung	Saldo Brutto 31.12.2024	Saldo Brutto 31.12.2025	Netto	USt
2/851000+860000	Transfers von Bund, Bundesfonds und Bundeskammern	-10.325,82	-10.325,82	-10.325,82	0,00
	Summe 851000 Betriebe der Abwasserbeseitigung	1.325,12	-13.635,94	-13.740,92	104,98
870000	Elektrizitätsversorgung				
2/870000+810000	Erträge aus Leistungen (E-Ladestation)	0,00	594,42	594,42	0,00
	Summe 870000 Elektrizitätsversorgung	0,00	594,42	594,42	0,00
920000	Ausschließliche Gemeindeabgaben				
2/920000+830000	Grundsteuer A	-394,14	-560,05	-560,05	0,00
2/920000+831000	Grundsteuer B	1.378,59	889,72	889,72	0,00
2/920000+833100	Kommunalsteuer	25.190,14	17.163,00	17.163,00	0,00
2/920000+841000	Gebrauchsabgabe	0,00	91,76	91,76	0,00
2/920000+849000	Nebengebühren	271,67	120,62	120,62	0,00
2/920000+850000	Aufschließungsbeiträge	22.587,33	23.072,38	23.072,38	0,00
2/920000+856000	Verwaltungsabgaben	165,13	359,58	359,58	0,00
2/920000+857100	Baukommissionen	110,40	55,20	55,20	0,00
	Summe 920000 Ausschließliche Gemeindeabgaben	49.309,12	41.192,21	41.192,21	0,00
	Gesamt	Brutto 31.12.2024	Brutto 31.12.2025	Netto	USt
		208.547,30	202.487,69	202.142,22	345,47
		Einnahmen	202.487,69	202.142,22	345,47
		Ausgaben	0,00	0,00	0,00

Forderungen

Konto	Bezeichnung	Saldo lt. Konto 31.12.2024	Saldo lt. Konto 31.12.2025	Offen	Differenz
230000	Kurzfristige Forderungen aus Lieferungen und Leistungen	3.389,45	5.708,56	5.708,56	0,00
231000	Langfristige Forderungen aus Lieferungen und Leistungen	147.015,80	151.060,40	151.060,40	0,00
233000	Forderungen aus Abgaben	58.142,05	45.718,73	45.718,73	0,00
Summe		208.547,30	202.487,69	202.487,69	0,00

Forderungen nach Vorhabenscode

Konto	Bezeichnung	ohne Vorhabenscode	mit Vorhabenscode 1	mit Vorhabencodes 2 - 5	VUG	USt	Gesamt
230000	Kurzfristige Forderungen aus Lieferungen und Leistungen	4.436,12	0,00	0,00	993,00	279,44	5.708,56
231000	Langfristige Forderungen aus Lieferungen und Leistungen	151.060,40	0,00	0,00	0,00	0,00	151.060,40
233000	Forderungen aus Abgaben	45.652,70	0,00	0,00	0,00	66,03	45.718,73
Summe		201.149,22	0,00	0,00	993,00	345,47	202.487,69

Nachweis Lieferantenverbindlichkeiten

Konto	Bezeichnung	Saldo Brutto 31.12.2024	Saldo Brutto 31.12.2025	Netto	USt
Nicht voranschlagswirksame Gebarung					
0/000000+270000	Vorsteuer	4.801,74	1.364,73	1.364,73	0,00
0/000000+379000	Finanzamt UVA Zahllast	21.852,60	568,80	568,80	0,00
9/000000-360000	Mehrwertsteuer	26.654,34	1.933,53	1.933,53	0,00
9/000000-361100	Bundesgebühren	768,20	0,00	0,00	0,00
9/000000-362800	Zukunftsvorsorge	200,00	250,00	250,00	0,00
9/000000-368000	Jagdпachtсhilling	363,64	656,62	656,62	0,00
9/000000-369000	Div.Verwahrgelder	0,00	18.844,35	18.844,35	0,00
9/000000-379000	Finanzamt UVA Zahllast	21.852,60	568,80	568,80	0,00
Summe Nicht voranschlagswirksame Gebarung		23.184,44	20.319,77	20.319,77	0,00
010000 Gemeindeamt					
1/010000-600100	Gaskosten	2.364,00	2.692,00	2.422,80	269,20
1/010000-630000	Postdienste, Portogebühren	0,00	280,58	280,58	0,00
1/010000-670000	Versicherungen	16.045,27	500,78	500,78	0,00
1/010000-670100	Versicherungen - Abfertigungsversicherung	6.638,67	6.638,67	6.638,67	0,00
Summe 010000 Gemeindeamt		25.047,94	10.112,03	9.842,83	269,20
022000 Standesamt					
1/022000-752000	Transfers an Gemeinden, Gmeindeverbände, Standesamtverband	21.300,00	23.100,00	23.100,00	0,00
Summe 022000 Standesamt		21.300,00	23.100,00	23.100,00	0,00
031000 Raumordnung und Raumplanung					
1/031000-070000	Aktivierungsfähige Rechte (immaterielle Vermögenswerte), Flächenwidmungsplan	0,00	15.243,68	15.243,68	0,00
Summe 031000 Raumordnung und Raumplanung		0,00	15.243,68	15.243,68	0,00
131000 Bau-u.Feuerpolizei					
1/131000-640200	Rechts- und Beratungsaufwand, Sachverständigenhonorare	16.023,00	0,00	0,00	0,00
Summe 131000 Bau-u.Feuerpolizei		16.023,00	0,00	0,00	0,00
164000 Förderung d. Brandbekämpfung-u. verhütung					
1/164000-631000	Telekommunikationsdienste	0,00	41,96	41,96	0,00
5/164000-040000	Fahrzeuge FF WKN HLF3	630.384,47	0,00	0,00	0,00
Summe 164000 Förderung d. Brandbekämpfung-u. verhütung		630.384,47	41,96	41,96	0,00
211000 Volksschulen					
1/211000-600100	Gaskosten	4.947,00	4.155,00	4.155,00	0,00

Konto	Bezeichnung	Saldo Brutto 31.12.2024	Saldo Brutto 31.12.2025	Netto	USt
1/211000-700000	Miet- und Pachtaufwand	1,00	1,00	1,00	0,00
	Summe 211000 Volksschulen	4.948,00	4.156,00	4.156,00	0,00
212000	Schulgemeindeverbandsumlage				
1/212000-752000	Transfers an Gemeinden, Gmeindeverbände, Schulumlage Neue Mittelschule (Mautern, Spitz)	48.071,03	47.019,76	47.019,76	0,00
	Summe 212000 Schulgemeindeverbandsumlage	48.071,03	47.019,76	47.019,76	0,00
214000	POLY Schulumlage Krems				
1/214000-752000	Transfers an Gemeinden, Gmeindeverbände, Schulumlagen Polytechnische Schulumlage	2.363,00	0,00	0,00	0,00
	Summe 214000 POLY Schulumlage Krems	2.363,00	0,00	0,00	0,00
240000	Kindergärten				
1/240000-600100	Gas	2.273,10	1.577,27	1.314,39	262,88
1/240000-670100	Versicherungen - Abfertigungsversicherung	3.290,20	0,00	0,00	0,00
1/240000-728200	Buchvorstellungen - Gegenverrechnung Einnahmen	178,00	0,00	0,00	0,00
	Summe 240000 Kindergärten	5.741,30	1.577,27	1.314,39	262,88
320000	Musikschule				
1/320000-752000	Transfers an Gemeinden, Gmeindeverbände, Musikschule Wachau	13.450,00	49.373,20	49.373,20	0,00
	Summe 320000 Musikschule	13.450,00	49.373,20	49.373,20	0,00
321000	Einrichtungen der Musikpflege				
1/321000-600100	Gaskosten Musikzimmer	504,00	864,00	864,00	0,00
	Summe 321000 Einrichtungen der Musikpflege	504,00	864,00	864,00	0,00
360000	Heimtmuseen				
1/360000-600000	Stromkosten	0,00	182,22	151,85	30,37
1/360000-600100	Gaskosten	0,00	1.027,00	1.027,00	0,00
	Summe 360000 Heimtmuseen	0,00	1.209,22	1.178,85	30,37
381000	Maßnahmen der Kulturpflege				
1/381000-600000	Stromkosten	0,00	728,88	728,88	0,00
1/381000-600100	Gaskosten Teisenhoferhof	6.389,00	4.108,00	4.108,00	0,00
	Summe 381000 Maßnahmen der Kulturpflege	6.389,00	4.836,88	4.836,88	0,00
510000	Medizinische Bereichsversorgung				
1/510000-564000	Totenbeschauegebühren	150,42	0,00	0,00	0,00
	Summe 510000 Medizinische Bereichsversorgung	150,42	0,00	0,00	0,00

Konto	Bezeichnung	Saldo Brutto 31.12.2024	Saldo Brutto 31.12.2025	Netto	USt
511000	Familienberatung				
1/511000-700000	Miet- und Pachtaufwand	1.200,00	1.200,00	1.200,00	0,00
	Summe 511000 Familienberatung	1.200,00	1.200,00	1.200,00	0,00
612000	Gemeindestrassen				
1/612000-700000	Miet- und Pachtaufwand	3.618,17	10.349,63	10.349,63	0,00
1/612000-728000	Entgelte für sonstige Leistungen	2.284,80	0,00	0,00	0,00
5/612000-070000	Konzept Begegnungszone, Verkehrszeichenplan 30er Zone	760,14	0,00	0,00	0,00
	Summe 612000 Gemeindestrassen	6.663,11	10.349,63	10.349,63	0,00
639000	Donau-Hochwasserschutz				
1/639000-600000	Stromkosten	9.617,63	228,84	228,84	0,00
1/639000-700000	Miet- und Pachtaufwand	1.623,39	1.623,39	1.623,39	0,00
1/639000-617000	Instandhaltung von Fahrzeugen	4.030,50	0,00	0,00	0,00
1/639000-670000	Versicherungen	1.413,43	0,00	0,00	0,00
	Summe 639000 Sonstige Einrichtungen u.Maßnahmen	16.684,95	1.852,23	1.852,23	0,00
742000	Hagelbekämpfung				
1/742000-757000	Transfers an private Organisationen ohne Erwerbszweck	9.000,00	0,00	0,00	0,00
	Summe 742000 Hagelbekämpfung	9.000,00	0,00	0,00	0,00
813000	Müllbeseitigung				
1/813000-700000	Miet- und Pachtaufwand	223,92	223,92	223,92	0,00
	Summe 813000 Müllbeseitigung	223,92	223,92	223,92	0,00
815000	Park-u.Gartenanlagen				
1/815000-700000	Miet- und Pachtaufwand, Via Donau	292,98	0,00	0,00	0,00
	Summe 815000 Park-u.Gartenanlagen	292,98	0,00	0,00	0,00
820000	Bauhof				
1/820000-670000	Versicherungen	4.363,16	4.481,32	4.481,32	0,00
1/820000-670100	Versicherungen - Abfertigungsversicherung	11.804,51	13.240,68	13.240,68	0,00
1/820000-710000	Öffentliche Abgaben, ohne Gebühren gemäß FAG, KFZ Steuer	0,00	535,08	535,08	0,00
	Summe 820000 Bauhof	16.167,67	18.257,08	18.257,08	0,00
846000	Wachauhalle				
1/846000-600110	Gaskosten Wachauhalle	6.921,22	4.802,55	4.802,55	0,00
	Summe 846000 Wachauhalle	6.921,22	4.802,55	4.802,55	0,00

Rechnungsabschluss 2025

Marktgemeinde Weißenkirchen

Nachweis Lieferantenverbindlichkeiten

Konto	Bezeichnung	Saldo Brutto 31.12.2024	Saldo Brutto 31.12.2025	Netto	USt
850000	Betriebe der Wasserversorgung				
1/850000-600000	Stromkosten	0,00	3.442,28	2.868,57	573,71
1/850000-728000	Entgelte für sonstige Leistungen	1.579,44	0,00	0,00	0,00
5/850000-004100	Wasser- und Abwasserbauten und -anlagen 2025	118.044,65	0,00	0,00	0,00
	Summe 850000 Betriebe der Wasserversorgung	119.624,09	3.442,28	2.868,57	573,71
851000	Betriebe der Abwasserbeseitigung				
1/851000-728000	Entgelte für sonstige Leistungen	5.414,76	0,00	0,00	0,00
5/851000-004200	Wasser- und Abwasserbauten und -anlagen	24.179,28	0,00	0,00	0,00
	Summe 851000 Betriebe der Abwasserbeseitigung	29.594,04	0,00	0,00	0,00
853000	Wohn- und Geschäftsgebäude Weissenkirchen				
1/853000-711030	Müllabgaben, Wasser, Kanal, Gas, Strom - Whg. Landstraße 312 WKN, Schrey/Steinb.	703,91	488,43	407,02	81,41
1/853000-711033	Müllabgaben, Wasser, Kanal, Gas, Strom - Whg Landstraße 312 WKN, Tauber	718,77	498,75	415,62	83,13
	Summe 853000 Wohn- und Geschäftsgebäude Weissenkirchen	1.422,68	987,18	822,64	164,54
870000	Elektrizitätsversorgung				
1/870000-600000	Energiebezüge (E-Ladestation)	0,00	466,13	466,13	0,00
	Summe 870000 Elektrizitätsversorgung	0,00	466,13	466,13	0,00
	Gesamt	Brutto 31.12.2024	Brutto 31.12.2025	Netto	USt
		1.005.351,26	219.434,77	218.134,07	1.300,70
		Ausgaben	221.368,30	220.067,60	1.300,70
		Einnahmen	1.933,53	1.933,53	0,00

Verbindlichkeiten

Konto	Bezeichnung	Saldo lt. Konto 31.12.2024	Saldo lt. Konto 31.12.2025	Offen	Differenz
331000	Kurzfristige Verbindlichkeiten aus Lieferungen und Leistungen	1.005.351,26	219.434,77	219.434,77	0,00
332000	Langfristige Verbindlichkeiten aus Lieferungen und Leistungen	0,00	0,00	0,00	0,00
333000	Kurzfristige Verbindlichkeiten aus Abgaben	0,00	0,00	0,00	0,00
Summe		1.005.351,26	219.434,77	219.434,77	0,00

Verbindlichkeiten nach Vorhabenscode

Konto	Bezeichnung	ohne Vorhabenscode	mit Vorhabenscode 1	mit Vorhabencodes 2 - 5	VUG	USt	Gesamt
331000	Kurzfristige Verbindlichkeiten aus Lieferungen und Leistungen	182.570,62	0,00	15.243,68	20.319,77	1.300,70	219.434,77
332000	Langfristige Verbindlichkeiten aus Lieferungen und Leistungen	0,00	0,00	0,00	0,00	0,00	0,00
333000	Kurzfristige Verbindlichkeiten aus Abgaben	0,00	0,00	0,00	0,00	0,00	0,00
Summe		182.570,62	0,00	15.243,68	20.319,77	1.300,70	219.434,77

Nachweis über Transferzahlungen (Anlage 6a)

Haushaltskonto	Bezeichnung Ansatz	Bezeichnung Post	Summe Einzahlungen	Summe Auszahlungen
Transferzahlungen von/an Bund, Bundesfonds, Bundeskammern				
	Gesamtsumme Transferzahlungen von/an Bund, Bundesfonds, Bundeskammern		1.557.470,81	0,00
	Summe Kapitaltransfers		53.580,53	0,00
	Summe Transfers		1.503.890,28	0,00
2/639000+300000	Donau-Hochwasserschutz	Kapitaltransfers von Bund, Bundesfonds und Bundeskammern	26.196,62	
2/925000+859400	Ertragsanteile an gemeinschaftl.Bundesabg.	Ertragsanteile	1.465.702,28	
2/941000+860100	Finanzzuweisungen und Zuschüsse	Transfers von Bund, Bundesfonds und Bundeskammern	38.188,00	
6/031000+300000	Raumordnung und Raumplanung	Kapitaltransfers von Bund, Bundesfonds und Bundeskammern	3.487,68	
6/612000+300742	Gemeindestrassen	Kapitaltransfers von Bund, Bundesfonds und Bundeskammern (KIG)	23.896,23	

Haushaltskonto	Bezeichnung Ansatz	Bezeichnung Post	Summe Einzahlungen	Summe Auszahlungen
Transferzahlungen von/an Länder, Landesfonds, Landeskammern				
Gesamtsumme Transferzahlungen von/an Länder, Landesfonds, Landeskammern			932.307,64	833.425,85
Summe Kapitaltransfers			134.211,44	7.581,76
Summe Transfers			798.096,20	825.844,09
2/024000+816000	Wahlamt	Kostensätze, Wahlen	2.088,58	
2/164000+861000	Förderung d. Brandbekämpfung-u. verhütung	Transfers von Ländern, Landesfonds und Landeskammern	33.333,00	
2/164000+861100	Förderung d. Brandbekämpfung-u. verhütung	Transfers von Ländern (Zinszuschuss Ankauf Feuerwehrfahrzeuge HLF 2 + HLF 3)	2.008,04	
2/164000+871000	Förderung d. Brandbekämpfung-u. verhütung	Kapitaltransfers aus Gemeinde-Bedarfszuweisungsmitteln	33.333,00	
2/179000+861000	Sonstige Einrichtungen u.Maßnahmen	Transfers von Ländern, Landesfonds und Landeskammern	10.399,99	
2/240000+861000	Kindergärten	Transfers von Ländern, Landesfonds und Landeskammern	42.726,12	
2/419000+861000	Sonstige Einrichtungen u.Maßnahmen	Transfers von Ländern, Landesfonds und Landeskammern (Abrechnung Sozialhifeumlage)	43.756,96	
2/562000+861000	Beiträge zum Krankenanstaltensprengel	Transfers von Ländern, Landesfonds und Landeskammern	5.396,30	
2/639000+871000	Donau-Hochwasserschutz	Kapitaltransfers aus Gemeinde-Bedarfszuweisungsmitteln (ESBZ-BZ f. Energiesp. Maßnahmen E-Stapler)	5.000,00	
2/876000+861000	Rollfahrebetrieb	Transfers von Ländern, Landesfonds und Landeskammern	850,00	
2/921000+861000	Nächtigungstaxe	Transfers von Ländern, Landesfonds und Landeskammern	7.004,21	
2/940000+871100	Finanzzuweisungen und Zuschüsse	Kapitaltransfers aus Gemeinde-Bedarfszuweisungsmitteln (BZ II)	430.000,00	
6/031000+301000	Raumordnung und Raumplanung	Kapitaltransfers von Ländern, Landesfonds und Landeskammern	2.325,12	
6/164000+301000	Förderung d. Brandbekämpfung-u. verhütung	Kapitaltransfers von Ländern, Landesfonds und Landeskammern	82.500,00	
6/164000+871000	Förderung d. Brandbekämpfung-u. verhütung	Kapitaltransfers aus Gemeinde-Bedarfszuweisungsmitteln	100.000,00	
6/381000+301000	Maßnahmen der Kulturpflege	Kapitaltransfers von Ländern, Landesfonds und Landeskammern	13.440,00	
6/612000+871000	Gemeindestrassen	Kapitaltransfers aus Gemeinde-Bedarfszuweisungsmitteln	75.000,00	
6/612179+301000	Gemeindestraßen	Kapitaltransfers von Ländern, Landesfonds und Landeskammern	35.946,32	
6/710000+871000	Wirtschaftsförderung Land-u.forstw.Wegebau	Kapitaltransfers aus Gemeinde-Bedarfszuweisungsmitteln	7.200,00	
1/419000-751100	Sonstige Einrichtungen u.Maßnahmen	Sozialhifeumlage nach Finanzkraft		299.275,33
1/439000-751000	Jugendwohlfahrt	Jugendwohlfahrtsumlage		56.818,36
1/510000-751000	Medizinische Bereichsversorgung	Transfers an Land, Gemeindeärztl. Dienst		6.176,77
1/562000-752000	Beiträge zum Krankenanstaltensprengel	NÖKAS (Zweckaufwand)		463.573,63
1/639000-771000	Donau-Hochwasserschutz	Kapitaltransfers an Länder, Landesfonds und Landeskammern		7.581,76

Haushaltskonto	Bezeichnung Ansatz	Bezeichnung Post	Summe Einzahlungen	Summe Auszahlungen
Transferzahlungen von/an Gemeinden, Gemeindeverbände, Gemeindefonds				
Gesamtsumme Transferzahlungen von/an Gemeinden, Gemeindeverbände, Gemeindefonds			66.594,16	444.170,46
Summe Kapitaltransfers			0,00	0,00
Summe Transfers			66.594,16	444.170,46
2/022000+862000	Standesamt	Transfers von Gemeinden, Gemeindeverbände (Personalkosten Standesamt)	66.594,16	
1/022000-752000	Standesamt	Transfers an Gemeinden, Gmeindeverbände, Standesamtverband		23.732,65
1/211000-752000	Volksschulen	Transfers an Gemeinden, Gemeindeverbände (Schulbeitrag VS Spitz)		3.050,00
1/212000-752000	Schulgemeindeverbandsumlage	Transfers an Gemeinden, Gmeindeverbände, Schulumlage Neue Mittelschule (Mautern, Spitz)		46.813,37
1/214000-752000	POLY Schulumlage Krems	Transfers an Gemeinden, Gmeindeverbände, Schulumlagen Polytechnische Schulumlage		2.363,00
1/320000-752000	Musikschule	Transfers an Gemeinden, Gmeindeverbände, Musikschule Wachau		53.691,04
1/562100-752000	Beiträge zum Krankenanstaltensprengel	NÖKAS (Verwaltungsaufwand)		20,40
1/851000-755000	Betriebe der Abwasserbeseitigung	Transfers an Unternehmen (ohne Finanzunternehmen) GAV Kläranlage		201.578,96
1/851000-755010	Betriebe der Abwasserbeseitigung	Transfers an Unternehmen (ohne Finanzunternehmen) GAV Sammelkanalanlagen		112.921,04
Transferzahlungen von/an Sozialversicherungsträger				
Gesamtsumme Transferzahlungen von/an Sozialversicherungsträger			3.342,21	0,00
Summe Kapitaltransfers			0,00	0,00
Summe Transfers			3.342,21	0,00
2/813000+816000	Müllbeseitigung	Kostenersätze, GV Krems	3.342,21	
Transferzahlungen von/an sonst. Träger des öffentlichen Rechts				
Gesamtsumme Transferzahlungen von/an sonst. Träger des öffentlichen Rechts			108.900,00	0,00
Summe Kapitaltransfers			108.900,00	0,00
Summe Transfers			0,00	0,00
6/164000+303000	Förderung d. Brandbekämpfung-u. verhütung	Kapitaltransfers von sonstigen Trägern des öffentlichen Rechts und Sozialversicherungsträgern (Feuerwehr)	108.900,00	
Gesamtsumme			2.668.614,82	1.277.596,31

Nachweis über Haushaltsrücklagen und
Zahlungsmittelreserven (Anlage 6b)

Haushaltsrücklagen			Rücklagenstand			Rücklagenstand			Zahlungsmittelreserven		
Nr.	Verwendungszweck	Ansatz	31.12.2024	Zuführungen	Entnahmen	31.12.2025	31.12.2024	31.12.2025	Konto-/Sparbuchnummer		
8/9990934/00001	Rücklage Wasser, Ansatz 850, Kremser Bank, geschlossen ab 24.03.2026 AT86 2022 8077 3308 8194	850000	342,79	172.350,78	170.745,52	1.948,05	342,79	1.948,05	ZW 5 294005 AT86 2022 8077 3308 8194		
8/9990934/00002	Rücklage Kanal, Ansatz 851, Raika AT68 3239 7000 0007 6414	851000	20,65	120.817,74	119.985,11	853,28	20,65	853,28	ZW 6 294006 AT68 3239 7000 0007 6414		
8/9990934/00003	Rücklage Feuerwehren, Ansatz 164, Kremser Bank AT42 2022 8077 3350 1915	164000	6.250,32	78.941,04	6.000,00	79.191,36	6.250,32	79.191,36	ZW 10 294010 AT42 2022 8077 3350 1915		
8/9990934/00004	Rücklage Bauhof, Ansatz 820, Raika AT03 3239 7070 0090 0100	820000	3.688,92	3,46		3.692,38	3.688,92	3.692,38	ZW 11 294011 AT03 3239 7070 0090 0100		
8/9990934/00005	Rücklage Straßenbau, Ansatz 612, Raika AT91 3239 7072 0090 0100	612000	53.828,37	5.216,45	59.023,23	21,59	53.828,37	21,59	ZW 13 294013 AT91 3239 7072 0090 0100		
8/9990934/00006	Rücklage Güterwege, Ansatz 710, Raika AT47 3239 7071 0090 0100	710000	31.374,08	3.626,24	26.771,22	8.229,10	31.374,08	8.229,10	ZW 14 294014 AT47 3239 7071 0090 0100		
Zweckgebundene Haushaltsrücklagen			95.505,13	380.955,71	382.525,08	93.935,76	95.505,13	93.935,76			
8/9990935/00002	Eröffnungsrücklage (50 % Saldo EB)	912000	3.305.767,16			3.305.767,16					
Allgemeine Haushaltsrücklagen			3.305.767,16	0,00	0,00	3.305.767,16	0,00	0,00			
8/9997935/00001	Haushaltspotential Rücklage	990000	-213.883,76	54.386,90		-159.496,86					
Haushaltspotential Rücklage			-213.883,76	54.386,90	0,00	-159.496,86	0,00	0,00			
Gesamtsummen			3.187.388,53	435.342,61	382.525,08	3.240.206,06	95.505,13	93.935,76			

Einzelnachweis über Finanzschulden und Schuldendienst
(Anlage 6c)

Kontonummer Darlehensnr.	Ansatz	Darlehensgeber/Staat Aktenzahl	Verwendungszweck Genehmigungsdatum/-vermerk	Beschluss- Datum	Zinssatz	Währung	Laufzeit	Zinsindikator
1. Darlehen für Investitionszwecke (Dfl)								
1.1. ... von Trägern des öffentlichen Rechts								
1.1.1. ... von Bund, Bundesfonds, Bundeskammern								
10008	612000	Raiffeisenbank Krems eGen/AT	Gemeindestr.u.Wege, AT79 3239 7018 1090 1510, Raten 30.06. und 31.12. Ende 2036	14.07.2016	1,258%	EUR	01.10.2016 -	
4				Gemeindestrassen		euribor6m	31.12.2036	
10008	850000	Raiffeisenbank Krems eGen/AT	Wasserleitungsbau , AT61 3239 7022 1090 1510, Raten 30.06. und 31.12. Ende 2042	06.12.2017	4,782%	EUR	31.12.2018 -	
5			27.06.2018/Amt d. NÖ Landesregierung	Dienstleistungen- Wasserversorgung		euribor6m	31.12.2042	
10008	851000	Raiffeisenbank Krems eGen/AT	Kanalausbau , AT08 3239 7023 1090 1510, Raten 30.06. und 31.12. Ende 2042	07.06.2018	4,750%	EUR	31.08.2018 -	
6			27.07.2018/Amt d. NÖ Landesregierung	Abwasserbeseitigung		euribor6m	31.12.2042	
10008	817000	Raiffeisenbank Krems eGen/AT	Sanierung Friedhof, AT26 3239 7019 1090 1510, Rate 30.06. und 31.12. Ende 2036	14.07.2016	4,872%	EUR	01.10.2016 -	
7				Friedhöfe u. Auf- bahrungshalle		euribor6m	30.06.2036	
1.1.2. ... von Ländern, Landesfonds, Landesammern								
10003	846000	HYPO NOE Landesbank für Niederösterreich und Wien AG	Kindergartenwohnung - Ende 2028, AT70 5310 0073 2020 6000, 2 Wohnungen Wachauhalle, Wohnbauförderung Land NÖ, Raten 01.04. und 01.10.		0,500%	EUR	01.10.1981 -	
28062				Wohn/u.Geschaeftsgeb.		normal verzin	01.10.2028	
10004	859999	Land NÖ/AT	NÖ WWF, WVA BA 03, 602503593, , ab 1.11.2033 fällig	Dienstleistung	1,000%	EUR	01.05.2004 -	
28204						nieder verzin	01.11.2033	
10004	859999	Land NÖ/AT	NÖ WWF, WVA BA 03, 602503593, , ab 1.11.2033 fällig	Dienstleistungen- Wasserversorgung	1,000%	EUR	01.05.2004 -	
28204						nieder verzin	01.11.2033	
10004	859999	Land NÖ/AT	NÖ WWF, ABA04, 602510980, , ab 1.11.2037 fällig	Dienstleistungen- Wasserversorgung	1,000%	EUR	02.11.2007 -	
28205						nieder verzin	01.11.2037	
10004	859999	Land NÖ/AT	NÖWWF,WVA BA06 Darlehen, 602514234, , ab 1.11.2037 fällig	Dienstleistungen- Wasserversorgung	1,000%	EUR	25.03.2008 -	
28206						nieder verzin	01.11.2037	
10004	859999	Land NÖ/AT	NÖ WWF ABA BA10, 602514706, , ab 1.05.2033 fällig	Abwasserbeseitigung	0,000%	EUR	01.05.2008 -	
28207						normal verzin	01.05.2033	
1.1.3. ... von Gemeinden, Gemeindeverbänden, Gemeindefonds								
1.1.4. ... von Sozialversicherungsträgern								

Kontonummer Darlehensnr.	Darlehenshöhe Gesamt	Buchwert 31.12.2024	Zugang	Tilgung	Zinsen	Summe Schuldendienst	Schuldendienst- ersätze	Buchwert 31.12.2025	Kursgewinn/ -verlust	Buchwert inkl. KG/KV	Netto Schuldendienst
10008 4	79.700,00	49.415,17		3.414,83	1.615,95	5.030,78		46.000,34		46.000,34	5.030,78
10008 5	380.000,00	288.454,46		12.047,03	9.232,59	21.279,62		276.407,43		276.407,43	21.279,62
10008 6	246.000,00	186.651,60		7.798,04	5.971,80	13.769,84		178.853,56		178.853,56	13.769,84
10008 7	40.000,00	24.619,04		1.790,85	804,39	2.595,24		22.828,19		22.828,19	2.595,24
10003	65.550,89	8.625,22		2.253,97	40,31	2.294,28		6.371,25		6.371,25	2.294,28
28062 10004 28204	27.039,00	27.039,00						27.039,00		27.039,00	
10004 28204	27.039,00	7.510,10						7.510,10		7.510,10	
10004 28205	39.369,00	50.300,00						50.300,00		50.300,00	
10004 28206	21.051,00	26.797,13						26.797,13		26.797,13	
10004 28207	23.573,00	30.070,05						30.070,05		30.070,05	

Kontonummer Darlehensnr.	Ansatz	Darlehensgeber/Staat Aktenzahl	Verwendungszweck Genehmigungsdatum/-vermerk	Beschluss- Datum	Zinssatz	Währung	Laufzeit	
					Zinsindikator			
1.1.5. ... von sonstigen Trägern des öffentlichen Rechts								
1.2. ... von Beteiligungen der Gebietskörperschaft (ohne Finanzunternehmen)								
1.3. ... von Unternehmen (ohne Beteiligungen und ohne Finanzunternehmen)								
10008	710000	Raiffeisenbank Krems eGen/AT	Güterwege 2020, AT43 3239 7026 1090 1510, Raten 01.07. und 01.01., Ende 2045	16.12.2020	4,382%	EUR	30.12.2020 -	
	8			Güterwege		euribor6m	30.06.2045	
1.4. ... von Finanzunternehmen								
1.4.1. ... von Finanzunternehmen im Inland								
10001	850000	KREMSER BANK UND SPARKASSEN AKTIENGESELLS	Wasserleitungsbau, AT72 2022 8000 6204 2684, Raten 30.06. und 31.12.-Ende 2026		4,382%	EUR	01.01.1997 -	
28094				Dienstleistungen- Wasserversorgung		EURIBOR	31.12.2026	
10001	850000	KREMSER BANK UND SPARKASSEN AKTIENGESELLS	Wasserleitungsbau, AT12 2022 8077 0705 3950, Raten 30.06. und 31.12., Hinweis Zuerst Tilg+Zinsen nächster Tag Tilg. 2034		4,672%	EUR	01.01.2014 -	
280941		Darlehen		Dienstleistungen- Wasserversorgung		euribor6m	30.06.2034	
10001	851000	KREMSER BANK UND SPARKASSEN AKTIENGESELLS	Kanalbau, AT11 2022 8077 0705 3968, Raten 30.06. und 31.12, Hinweis Zuerst Tilg+Zinsen nächster Tag Tilg. 2034		4,672%	EUR	01.01.2014 -	
280942		Darlehen		Abwasserbeseitigung		euribor6m	30.06.2034	
10001	031000	KREMSER BANK UND SPARKASSEN AKTIENGESELLS	Darlehen 2024 AT39 2022 8077 6000 1011 , Machbarkeitsstudie, Bebauungsplan, KG PV, WH PV, Ende 2034		0,000%	EUR	01.11.2024 -	
280943				Darlehen 2024, Bebauungsplan			31.12.2034	
10001	240000	KREMSER BANK UND SPARKASSEN AKTIENGESELLS	Darlehen 2024 AT39 2022 8077 6000 1011 , Machbarkeitsstudie, Bebauungsplan, KG PV, WH PV, Ende 2034		0,000%	EUR	01.11.2024 -	
280943				Darlehen 2024, PV KG			31.12.2034	
10001	381000	KREMSER BANK UND SPARKASSEN AKTIENGESELLS	Darlehen 2024 AT39 2022 8077 6000 1011 , Machbarkeitsstudie, Bebauungsplan, KG PV, WH PV, Ende 2034		0,000%	EUR	01.11.2024 -	
280943				Darlehen 2024, Machbarkeitsstudie			31.12.2034	
10001	846000	KREMSER BANK UND SPARKASSEN AKTIENGESELLS	Darlehen 2024 AT39 2022 8077 6000 1011 , Machbarkeitsstudie, Bebauungsplan, KG PV, WH PV, Ende 2034		0,000%	EUR	01.11.2024 -	
280943				Darlehen 2024, WH PV			31.12.2034	

Kontonummer Darlehensnr.	Darlehenshöhe Gesamt	Buchwert 31.12.2024	Zugang	Tilgung	Zinsen	Summe Schuldendienst	Schuldendienst- ersätze	Buchwert 31.12.2025	Kursgewinn/ -verlust	Buchwert inkl. KG/KV	Netto Schuldendienst
10008 8	83.600,00	72.272,46		2.416,88	2.414,34	4.831,22		69.855,58		69.855,58	4.831,22
10001 28094	417.868,60	14.534,50		7.267,28	412,46	7.679,74		7.267,22		7.267,22	7.679,74
10001 280941	578.000,00	280.996,25		35.346,25	4.591,49	39.937,74		245.650,00		245.650,00	39.937,74
10001 280942	162.000,00	78.759,93		9.909,93	1.289,59	11.199,52		68.850,00		68.850,00	11.199,52
10001 280943	15.200,70	14.440,66		1.520,08	288,99	1.809,07		12.920,58		12.920,58	1.809,07
	69.000,00										
10001 280943	5.796,00	5.506,20		579,60	110,19	689,79		4.926,60		4.926,60	689,79
	69.000,00										
10001 280943	33.002,70	31.352,56		3.300,28	627,43	3.927,71		28.052,28		28.052,28	3.927,71
	69.000,00										
10001 280943	15.000,60	14.250,58		1.500,04	285,18	1.785,22		12.750,54		12.750,54	1.785,22
	69.000,00										

Kontonummer Darlehensnr.	Ansatz	Darlehensgeber/Staat Aktanzahl	Verwendungszweck Genehmigungsdatum/-vermerk	Beschluss- Datum	Zinssatz Zinsindikator	Währung	Laufzeit
10002 1	639000	Raiffeisenbank Krems eGen/AT 17-10.901.510	Hochwasserschutzhalle, AT35 3239 7017 1090 1510, Raten 31.03., 30.06., 30.09., 31.12. Ende 2040 08.11.2012/Amt d. NÖ Landesregierun	18.10.2012 Sonstige Einrichtungen u.Maßnahmen	4,777% euribor3m	EUR	01.01.2012 - 30.06.2040
10002 1609	612000	Raiffeisenbank Krems eGen/AT	Straßenbau, AT62 3239 7011 1090 1510, Raten 01.03. und 01.09. Ende 2026	Gemeindestrassen	3,608% euribor6m	EUR	01.01.2002 - 01.09.2026
10002 28096	850000	Raiffeisenbank Krems eGen/AT	Wasserleitung, AT44 3239 7015 1090 1510, Raten 01.03. und 01.09. Ende 2033	Dienstleistungen- Wasserversorgung	4,520% euribor3m	EUR	01.01.2007 - 01.09.2033
10003 28200	851000	HYPO NOE Landesbank für Niederösterreich und Wien AC	Kanalbau BA 06 , AT38 5310 0004 6606 3304, Raten 30.06. und 31.12.- Ende 2025	Abwasserbeseitigung	2,798% normal verzir	EUR	01.01.2001 - 31.12.2025
10003 2800621	876000	HYPO NOE Landesbank für Niederösterreich und Wien AC	Rollfähre , AT83 5300 0004 6645 3501, Raten 30.09., 31.03., - Ende 2033	04.05.2023 Rollfähre	4,149% euribor6m	EUR	16.06.2023 - 01.10.2033
10003 2800622	031000	HYPO NOE Landesbank für Niederösterreich und Wien AC	Bebauungsplan , AT83 5300 0004 6645 3404, Raten 30.09., 31.03., - Ende 2033	04.05.2023 Bebauungsplan	4,149% euribor6m	EUR	01.01.2023 - 01.01.2033
10003 2800623	211000	HYPO NOE Landesbank für Niederösterreich und Wien AC	Volkschule Smart Displays, Laptops, Spielplatz , AT77 5300 0004 6645 3609, Raten 30.09., 31.03. - Ende 2033	04.05.2023 Volkschule Smart Displays, Laptops, Spielplatz	4,149% euribor6m	EUR	01.09.2023 - 31.12.2033
10003 2800624	381000	HYPO NOE Landesbank für Niederösterreich und Wien AC	Teisenhoferhof AT83 5300 0004 6645 3307, Raten 30.09., 31.03. - Ende 2033	04.05.2023 Teisenhoferhof	4,419% euribor6m	EUR	01.01.2023 - 01.01.2033
10003 2800625	850000	HYPO NOE Landesbank für Niederösterreich und Wien AC	Wasserleitung 2023 AT53 5300 0004 6645 8503 , Raten 30.03. und 30.09., Ende 2033	14.09.2023 Wasserleitung 2023 (florianig. + dig. Leitungskat)	4,199% euribor6m	EUR	01.11.2023 - 31.12.2033
10003 2800626	851000	HYPO NOE Landesbank für Niederösterreich und Wien AC	Kanal AT53 5300 0004 6645 8600, Raten 30.03. und 30.09., Ende 2033	14.09.2023 Kanal (Florianig. + dig. Leitungskat.)	4,199% euribor6m	EUR	01.11.2023 - 31.12.2033
10006 28197	851000	Kommunalkredit Austria AG/AT	Kanalbau BA 02, Kontonr. 103937 - Ende 2029, Raten 01.03. und 01.09.	Abwasserbeseitigung	2,000% nieder verzin	EUR	01.01.1990 - 03.09.2029
10006 28198	851000	Kommunalkredit Austria AG/AT	Kanalbau BA 03, Kontonr. 108783 - Ende 2030, Raten 01.03. und 01.09.	Abwasserbeseitigung	2,000% normal verzir	EUR	01.01.1991 - 02.09.2030

Kontonummer Darlehensnr.	Darlehenshöhe Gesamt	Buchwert 31.12.2024	Zugang	Tilgung	Zinsen	Summe Schuldendienst	Schuldendienst- ersätze	Buchwert 31.12.2025	Kursgewinn/ -verlust	Buchwert inkl. KG/KV	Netto Schuldendienst
10002 1	540.000,00	332.521,41		16.509,28	11.355,56	27.864,84		316.012,13		316.012,13	27.864,84
10002 1609	204.210,66	20.164,26		13.348,14	625,90	13.974,04		6.816,12		6.816,12	13.974,04
10002 28096	512.000,00	201.983,80		19.741,33	6.973,65	26.714,98		182.242,47		182.242,47	26.714,98
10003 28200	1.017.419,68	47.990,66		47.990,66	1.011,80	49.002,46					49.002,46
10003 2800621	39.300,00	33.405,00		3.930,00	1.363,78	5.293,78		29.475,00		29.475,00	5.293,78
10003 2800622	13.700,00	11.645,00		1.370,00	475,41	1.845,41		10.275,00		10.275,00	1.845,41
10003 2800623	21.300,00	18.105,00		2.130,00	739,15	2.869,15		15.975,00		15.975,00	2.869,15
10003 2800624	51.300,00	43.605,00		5.130,00	1.780,20	6.910,20		38.475,00		38.475,00	6.910,20
10003 2800625	47.400,00	42.660,00		4.740,00	1.765,59	6.505,59		37.920,00		37.920,00	6.505,59
10003 2800626	84.700,00	76.230,00		8.470,00	3.154,96	11.624,96		67.760,00		67.760,00	11.624,96
10006 28197	458.420,24	79.860,35		15.345,89	1.799,99	17.145,88		64.514,46		64.514,46	17.145,88
10006 28198	477.024,48	100.188,28		15.882,64	2.007,82	17.890,46		84.305,64		84.305,64	17.890,46

Kontonummer Darlehensnr.	Ansatz	Darlehensgeber/Staat Aktenzahl	Verwendungszweck Genehmigungsdatum/-vermerk	Beschluss- Datum	Zinssatz Zinsindikator	Währung	Laufzeit
10006	851000	Kommunalkredit Austria AG/AT	Kanalbau BA 04, Kontonr. 108513, Raten 01.03. und 01.09. - Ende 2032		2,000%	EUR	01.01.1993 -
28199				Abwasserbeseitigung	nieder verzin:		01.09.2032
10008	639000	Raiffeisenbank Krems eGen/AT	Hochwasserschutz, AT88 3239 7016 1090 1510, Raten 31.03., 30.06., 30.09., 31.12. Ende 2040	08.06.2010	4,217%	EUR	19.11.2011 -
3			/Amt d. NÖ Landesregierung	Sonstige Einrichtungen u. Maßnahmen	euribor3m		30.06.2040
10008	612000	Raiffeisenbank Krems eGen/AT	Straßenbauten 2020, AT87 3239 7027 1090 1510, Raten 01.07. und 01.01., Ende 2045	16.12.2020	4,382%	EUR	31.12.2020 -
9				Straßenbauten 2020	euribor6m		30.06.2045
10008	820000	Raiffeisenbank Krems eGen/AT	Bauabschnitt 1 Bauhof, AT52 3239 7024 1090 1510, Raten 30.06. und 31.12. Ende 2045	16.12.2020	4,382%	EUR	29.12.2020 -
10				Bauhof Zubau	euribor6m		01.07.2045
10008	820000	Raiffeisenbank Krems eGen/AT	Bauabschnitt 2 Bauhof, AT96 3239 7025 1090 1510, Raten 30.06. und 31.12. Ende 2045	16.12.2020	4,382%	EUR	30.12.2020 -
11				Bauabschnitt 2 Bauhof	euribor6m		01.07.2045
10008	710000	Raiffeisenbank Krems eGen/AT	Güterwege Instandsetzung 2022, AT34 3239 7028 1090 1510, Raten 31.03. und 30.09. Ende 2042	19.10.2022	3,742%	EUR	19.12.2022 -
12				Güterwege Instandsetzung 2022	euribor3m		30.09.2042
10008	360000	Raiffeisenbank Krems eGen/AT	Museum B3 Ausstellung, AT78 3239 7029 1090 1510, Raten 31.3. und 30.9. Ende 2032	19.10.2022	3,742%	EUR	19.12.2022 -
13				Museum B3 Ausstellung	euribor3m		30.09.2032
10008	363000	Raiffeisenbank Krems eGen/AT	Dorferneuerung Hiatahütten, AT25 3239 7030 1090 1510, Raten 30.03. und 30.09. Ende 2042	19.10.2022	3,742%	EUR	19.12.2022 -
14				Dorferneuerung Hiatahütten	euribor3m		30.09.2042
10008	815000	Raiffeisenbank Krems eGen/AT	Spielplatz Joching , AT69 3239 7031 1090 1510, Raten 30.03. und 30.09. Ende 2032	19.10.2022	3,742%	EUR	19.12.2022 -
15				Spielplatz Joching Instandsetzung	euribor3m		30.09.2032
10008	612179	Raiffeisenbank Krems eGen/AT	Hochwasserschäden 2024, AT07 3239 7034 1090 1510, Raten 30.06.+31.12, Zinszuschüsse, Ende 2034	18.03.2025	0,000%	EUR	01.04.2025 -
17			06.05.2025/Land NÖ, Landes-Finanzsonderaktion	Hochwasserschäden 09/2024	euribor6m		31.12.2035
10008	164000	Raiffeisenbank Krems eGen/AT	Ankauf Feuerwehr Autos HLF2 und HLF3, AT16 3239 7032 1090 1510, 31.3., 30.06., 30.09., 31.12., Zinszusch., Ende 2035	12.12.2024	0,000%	EUR	01.01.2025 -
18			06.05.2025/Land NÖ, Landes-Finanzsonderaktion	Ankauf Feuerwehr Auto im Jahr 2025			31.12.2035

1.4.2. ... von Finanzunternehmen im Ausland

Kontonummer Darlehensnr.	Darlehenshöhe Gesamt	Buchwert 31.12.2024	Zugang	Tilgung	Zinsen	Summe Schuldendienst	Schuldendienst- ersätze	Buchwert 31.12.2025	Kursgewinn/ -verlust	Buchwert inkl. KG/KV	Netto Schuldendienst
10006	808.121,92	221.828,97		25.846,09	4.297,27	30.143,36		195.982,88		195.982,88	30.143,36
28199											
10008	3.000.000,00	1.682.614,13		87.323,59	48.044,81	135.368,40		1.595.290,54		1.595.290,54	135.368,40
3											
10008	102.000,00	88.179,59		2.948,84	2.945,72	5.894,56		85.230,75		85.230,75	5.894,56
9											
10008	100.000,00	85.067,66		3.126,72	2.353,49	5.480,21		81.940,94		81.940,94	5.480,21
10											
10008	100.000,00	85.067,66		3.126,72	2.353,49	5.480,21		81.940,94		81.940,94	5.480,21
11											
10008	61.100,00	56.458,78		2.373,14	1.897,55	4.270,69		54.085,64		54.085,64	4.270,69
12											
10008	28.900,00	23.792,70		2.654,20	787,32	3.441,52		21.138,50		21.138,50	3.441,52
13											
10008	21.500,00	19.866,59		835,05	667,71	1.502,76		19.031,54		19.031,54	1.502,76
14											
10008	30.000,00	24.698,28		2.755,23	817,28	3.572,51		21.943,05		21.943,05	3.572,51
15											
10008	37.000,00		37.000,00	3.639,69	541,99	4.181,68		33.360,31		33.360,31	4.181,68
17											
10008	399.400,00		399.400,00	38.993,21	5.996,25	44.989,46	2.008,04	360.406,79		360.406,79	42.981,42
18											

Kontonummer Darlehensnr.	Ansatz	Darlehensgeber/Staat Aktenzahl	Verwendungszweck Genehmigungsdatum/-vermerk	Beschluss- Datum	Zinssatz Zinsindikator	Währung	Laufzeit
1.5. ... von Sonstigen							
Zwischensumme							
2. Finanzschulden für den laufenden Aufwand							
2.1. ... von Trägern des öffentlichen Rechts							
2.1.1. ... von Bund, Bundesfonds, Bundeskammern							
2.1.2. ... von Ländern, Landesfonds, Landeskammern							
2.1.3. ... von Gemeinden, Gemeindeverbänden, Gemeindefonds							
2.1.4. ... von Sozialversicherungsträgern							
2.1.5. ... von sonstigen Trägern des öffentlichen Rechts							
2.2. ... von Beteiligungen der Gebietskörperschaft (ohne Finanzunternehmungen)							
2.3. ... von Unternehmen (ohne Beteiligungen und ohne Finanzunternehmungen)							
2.4. ... von Finanzunternehmen							
2.4.1. ... von Finanzunternehmen im Inland							
10008	850000	Raiffeisenbank Krems eGen/AT	ABA und WVA 2025, AT60 3239 7033 1090 1510, Raten 31.03,30.06.,30.09,31.12. Ende 2045		0,000%	EUR	04.04.2025 -
	16			WVA 2025		EURIBOR	31.12.2045
10008	851000	Raiffeisenbank Krems eGen/AT	ABA und WVA 2025, AT60 3239 7033 1090 1510, Raten 31.03,30.06.,30.09,31.12. Ende 2045		0,000%	EUR	04.04.2025 -
	16			ABA 2025		EURIBOR	31.12.2045
2.4.2. ... von Finanzunternehmen im Ausland							
2.5. ... von Sonstigen							
Zwischensumme							
SUMME (1 und 2)							
Davon ohne Quasi-KG *)							
Davon Quasi-KG *)							

*) Quasi-Kapitalgesellschaften außerhalb des Sektors Staat gemäß ESVG (Ansatz 85-86).

Kontonummer Darlehensnr.	Darlehenshöhe Gesamt	Buchwert 31.12.2024	Zugang	Tilgung	Zinsen	Summe Schuldendienst	Schuldendienst- ersätze	Buchwert 31.12.2025	Kursgewinn/ -verlust	Buchwert inkl. KG/KV	Netto Schuldendienst
		4.507.528,03	436.400,00	417.355,48	131.441,40	548.796,88	2.008,04	4.526.572,55	0,00	4.526.572,55	546.788,84
10008	337.515,60		337.515,60	9.924,66	6.214,81	16.139,47		327.590,94		327.590,94	16.139,47
16	516.000,00										
10008	178.484,40		178.484,40	5.248,35	3.286,52	8.534,87		173.236,05		173.236,05	8.534,87
16	516.000,00										
		0,00	516.000,00	15.173,01	9.501,33	24.674,34	0,00	500.826,99	0,00	500.826,99	24.674,34
		4.507.528,03	952.400,00	432.528,49	140.942,73	573.471,22	2.008,04	5.027.399,54	0,00	5.027.399,54	571.463,18
		2.745.672,95	436.400,00	206.970,34	88.932,39	295.902,73	2.008,04	2.975.102,61	0,00	2.975.102,61	293.894,69
		1.761.855,08	516.000,00	225.558,15	52.010,34	277.568,49	0,00	2.052.296,93	0,00	2.052.296,93	277.568,49

Nachweis über haushaltsinterne Vergütungen (Anlage 6f)

Gruppenebene		Erträge	Aufwendungen
0	Vertretungskörper und allgemeine Verwaltung	281.261,97	87.894,36
1	Öffentliche Ordnung und Sicherheit	0,00	0,00
2	Unterricht, Erziehung, Sport und Wissenschaft	6.987,11	51.911,76
3	Kunst, Kultur und Kultus	0,00	68.600,29
4	Soziale Wohlfahrt und Wohnbauförderung	0,00	0,00
5	Gesundheit	0,00	0,00
6	Straßen- und Wasserbau, Verkehr	0,00	79.213,13
7	Wirtschaftsförderung	0,00	32.987,43
8	Dienstleistungen	308.171,28	275.813,39
9	Finanzwirtschaft	0,00	0,00
Summe		596.420,36	596.420,36
Nicht voranschlagswirksame Gebarung		Mittelaufbringung	Mittelverwendung
270	Finanzamt Vorsteuerbeträge (nicht voranschlagswirksame Gebarung)	0,00	0,00
360	Umsatzsteuer (nicht voranschlagswirksame Gebarung)	0,00	0,00
Summe		0,00	0,00

Anlagenspiegel nach Ansatz (Anlage 6g)

MVAG	Ansatz	Bezeichnung	Buchwert 31.12.2024	Zugänge/ + Umbuchungen -	Abgänge/ -	Wertaufholung+/ Wertminderung-	Abschreibung	Buchwert 31.12.2025
1010	Immaterielle Vermögenswerte		257.830,35	109.673,46	0,00	0,00	30.316,45	337.187,36
	010000	Gemeindeamt	1.158,00	1.458,00			700,50	1.915,50
	031000	Raumordnung und Raumplanung	143.029,18	43.339,50			24.510,14	161.858,54
	211000	Volksschulen		199,00			199,00	
	240000	Kindergärten		832,50			832,50	
	612000	Gemeindestrassen	20.539,20	4.435,20			1.248,72	23.725,68
	639000	Donau-Hochwasserschutz						
	771000	Maßnahmen z. Förderung des Fremdenverkehrs	476,71				476,71	
	816000	Öffentliche Beleuchtung						
	850000	Betriebe der Wasserversorgung	16.289,99	3.250,00				19.539,99
	851000	Betriebe der Abwasserbeseitigung	76.337,27	56.159,26			2.348,88	130.147,65
1021	Grundstücke, Grundstückseinrichtungen und Infrastruktur		8.190.379,17	523.537,97	0,00	0,00	248.183,06	8.465.734,08
	010000	Gemeindeamt	78.315,01					78.315,01
	029000	Amtsgebäude	29.519,02					29.519,02
	164000	Förderung d. Brandbekämpfung-u. verhütung	222.750,15					222.750,15
	211000	Volksschulen	36.785,56					36.785,56
	240000	Kindergärten	188.509,03					188.509,03
	262000	Sportplätze	36.595,80					36.595,80
	363000	Altstadterhaltung und Ortsbildpflege						
	381000	Maßnahmen der Kulturpflege	103.959,18					103.959,18
	612000	Gemeindestrassen	2.808.637,49	415.337,93			108.702,61	3.115.272,81
	612179	Gemeindestraßen		71.892,64			2.178,56	69.714,08
	616000	Sonstige Straßen u. Wege						
	633000	Wildbachverbauung	3.826,35				231,90	3.594,45
	639000	Donau-Hochwasserschutz	58.327,08					58.327,08
	710000	Wirtschaftsförderung Land-u.forstw.Wegebau	1.156.483,53	36.307,40			126.120,01	1.066.670,92
	771000	Maßnahmen z. Förderung des Fremdenverkehrs	1.580,68				53,58	1.527,10
	813000	Müllbeseitigung	2.825,69				470,95	2.354,74
	815000	Park-u.Gartenanlagen	540.482,81				10.198,37	530.284,44
	816000	Öffentliche Beleuchtung						
	817000	Friedhöfe u. Aufbahrungshalle	146.247,66					146.247,66
	820000	Bauhof	32.685,56					32.685,56
	840000	Grundbesitz	2.497.850,78					2.497.850,78
	846000	Wachauhalle	241.478,06					241.478,06
	850000	Betriebe der Wasserversorgung	3.519,73				227,08	3.292,65
1022	Gebäude und Bauten		1.081.249,62	0,00	0,00	0,00	109.502,81	971.746,81
	010000	Gemeindeamt	44.855,12				3.900,45	40.954,67
	029000	Amtsgebäude						
	131000	Bau-u.Feuerpolizei	4.659,62				931,92	3.727,70

MVAG	Ansatz	Bezeichnung	Buchwert 31.12.2024	Zugänge/ + Umbuchungen -	Abgänge/ -	Wertaufholung+/ Wertminderung-	Abschreibung	Buchwert 31.12.2025
	164000	Förderung d. Brandbekämpfung-u. verhütung	169.907,50				16.334,23	153.573,27
	211000	Volksschulen						
	240000	Kindergärten	35.995,26				5.385,96	30.609,30
	363000	Altstadterhaltung und Ortsbildpflege	35.714,60				2.515,34	33.199,26
	381000	Maßnahmen der Kulturpflege	116.454,08				46.581,63	69.872,45
	612000	Gemeindestrassen	9.631,96				1.005,68	8.626,28
	820000	Bauhof	574.566,40				15.507,49	559.058,91
	846000	Wachauhalle	73.435,22				13.332,64	60.102,58
	853000	Wohn- und Geschäftsgebäude Weissenkirchen	16.029,86				4.007,47	12.022,39
1023	Wasser- und Abwasserbauten und -anlagen		4.846.543,12	339.841,34	0,00	0,00	250.655,58	4.935.728,88
	850000	Betriebe der Wasserversorgung	1.275.763,07	221.235,07			81.413,28	1.415.584,86
	851000	Betriebe der Abwasserbeseitigung	3.570.780,05	118.606,27			169.242,30	3.520.144,02
1024	Sonderanlagen		226.106,94	37.436,64	0,00	0,00	19.960,82	243.582,76
	010000	Gemeindeamt	1.292,13				258,43	1.033,70
	164000	Förderung d. Brandbekämpfung-u. verhütung	1.346,91				673,46	673,45
	211000	Volksschulen	41.868,81	789,60			5.715,34	36.943,07
	262000	Sportplätze	10.741,65				1.023,01	9.718,64
	612000	Gemeindestrassen	34.225,30				2.535,21	31.690,09
	639000	Donau-Hochwasserschutz		30.197,04			312,50	29.884,54
	640000	Einrichtungen u. Maßnahmen nach StvO	77.348,86				2.918,82	74.430,04
	815000	Park-u.Gartenanlagen	22.969,34				3.828,22	19.141,12
	816000	Öffentliche Beleuchtung	16.965,81	6.450,00			1.775,26	21.640,55
	817000	Friedhöfe u. Aufbahrungshalle						
	876000	Rollfahrbetrieb	19.348,13				920,57	18.427,56
1025	Technische Anlagen, Fahrzeuge und Maschinen		937.396,45	112.578,15	0,00	0,00	119.865,08	930.109,52
	164000	Förderung d. Brandbekämpfung-u. verhütung	708.985,86	54.198,75			80.214,02	682.970,59
	639000	Donau-Hochwasserschutz	2.382,48	58.379,40			5.933,19	54.828,69
	820000	Bauhof	161.294,67				26.888,44	134.406,23
	846000	Wachauhalle	2.528,40				361,20	2.167,20
	850000	Betriebe der Wasserversorgung	4.244,30				1.740,40	2.503,90
	876000	Rollfahrbetrieb	57.960,74				4.727,83	53.232,91
1026	Amts-, Betriebs- und Geschäftsausstattung		132.739,83	3.445,69	0,00	0,00	35.377,89	100.807,63
	010000	Gemeindeamt	9.801,52	1.274,40			4.138,60	6.937,32
	029000	Amtsgebäude						
	211000	Volksschulen	33.459,64				5.436,41	28.023,23
	240000	Kindergärten	6.268,34	2.171,29			1.700,48	6.739,15
	360000	Heimatismuseen	17.830,68				10.630,77	7.199,91
	363000	Altstadterhaltung und Ortsbildpflege	3.444,78				1.347,82	2.096,96
	381000	Maßnahmen der Kulturpflege	14.128,92				3.408,07	10.720,85

MVAG	Ansatz	Bezeichnung	Buchwert 31.12.2024	Zugänge/ + Umbuchungen -	Abgänge/ -	Wertaufholung+/ Wertminderung-	Abschreibung	Buchwert 31.12.2025
	510000	Medizinische Bereichsversorgung	1.662,60				195,60	1.467,00
	612000	Gemeindestrassen	1.874,29				170,39	1.703,90
	639000	Donau-Hochwasserschutz	2.469,93				823,31	1.646,62
	771000	Maßnahmen z. Förderung des Fremdenverkehrs	6.056,40				865,20	5.191,20
	815000	Park-u.Gartenanlagen	7.200,00				900,00	6.300,00
	817000	Friedhöfe u. Aufbahrungshalle	3.209,07				818,79	2.390,28
	820000	Bauhof	5.553,77				854,43	4.699,34
	846000	Wachauhalle	14.796,48				3.211,13	11.585,35
	853000	Wohn- und Geschäftsgebäude Weissenkirchen	4.339,76				791,07	3.548,69
	876000	Rollfahrbetrieb	643,65				85,82	557,83
1027	Kulturgüter		120.810,20	0,00	0,00	0,00	0,00	120.810,20
	360000	Heimatismuseen	113.200,00					113.200,00
	362000	Denkmalpflege	7.440,00					7.440,00
	390000	Kirchliche Angelegenheiten	170,20					170,20
		Summe Aktiva	15.793.055,68	1.126.513,25	0,00	0,00	813.861,69	16.105.707,24

MVAG	Ansatz	Bezeichnung	Buchwert 31.12.2024	Zugänge/ + Umbuchungen -	Abgänge/ -	Wertaufholung+/ Wertminderung-	Abschreibung	Buchwert 31.12.2025
1311	Investitionszuschüsse von Trägern öffentlichen Rechts		-1.876.844,34	0,00	290.879,17	0,00	-141.623,08	-2.026.100,43
	010000	Gemeindeamt	-12.504,76				-1.087,37	-11.417,39
	164000	Förderung d. Brandbekämpfung-u. verhütung	-50.000,00		191.400,00		-25.147,37	-216.252,63
	211000	Volksschulen	-49.405,89				-5.812,46	-43.593,43
	240000	Kindergärten	-16.713,33				-2.344,76	-14.368,57
	360000	Heimatismuseen	-10.500,00				-7.000,00	-3.500,00
	363000	Altstadterhaltung und Ortsbildpflege	-17.840,81				-827,57	-17.013,24
	381000	Maßnahmen der Kulturpflege	-17.958,33		13.440,00		-12.559,33	-18.839,00
	612000	Gemeindestrassen	-26.483,62		23.896,23		-2.492,48	-47.887,37
	612179	Gemeindestraßen			35.946,32		-553,02	-35.393,30
	616000	Sonstige Straßen u. Wege	-2.513,90				-218,60	-2.295,30
	639000	Donau-Hochwasserschutz			26.196,62		-2.619,66	-23.576,96
	640000	Einrichtungen u. Maßnahmen nach StVO	-39.168,75				-1.506,49	-37.662,26
	710000	Wirtschaftsförderung Land-u.forstw.Wegebau	-36.760,98				-1.229,34	-35.531,64
	815000	Park-u.Gartenanlagen	-115.588,38				-6.720,52	-108.867,86
	816000	Öffentliche Beleuchtung	-3.888,00				-648,00	-3.240,00
	820000	Bauhof	-117.983,10				-2.537,27	-115.445,83
	846000	Wachauhalle	-14.500,00				-1.000,00	-13.500,00
	850000	Betriebe der Wasserversorgung	-118.416,76				-10.481,79	-107.934,97
	851000	Betriebe der Abwasserbeseitigung	-1.210.967,97				-55.633,22	-1.155.334,75
	876000	Rollfahrbetrieb	-15.649,76				-1.203,83	-14.445,93
1313	Investitionszuschüsse von Übrigen		-947.661,47	0,00	113.958,50	0,00	-64.783,30	-996.836,67
	031000	Raumordnung und Raumplanung			29.064,00		-2.906,40	-26.157,60
	164000	Förderung d. Brandbekämpfung-u. verhütung	-144,00				-3,00	-141,00
	211000	Volksschulen	-3.858,11				-453,90	-3.404,21
	240000	Kindergärten			1.149,62		-57,48	-1.092,14
	363000	Altstadterhaltung und Ortsbildpflege	-1.044,30				-22,46	-1.021,84
	381000	Maßnahmen der Kulturpflege	-2.503,85		53.760,00		-21.959,25	-34.304,60
	510000	Medizinische Bereichsversorgung	-1.662,60				-195,60	-1.467,00
	710000	Wirtschaftsförderung Land-u.forstw.Wegebau	-23.014,66		5.936,18		-841,00	-28.109,84
	815000	Park-u.Gartenanlagen	-5.081,32				-430,63	-4.650,69
	850000	Betriebe der Wasserversorgung	-206.770,62		8.718,44		-9.367,54	-206.121,52
	851000	Betriebe der Abwasserbeseitigung	-696.432,01		15.330,26		-27.996,04	-683.766,23
	876000	Rollfahrbetrieb	-7.150,00				-550,00	-6.600,00
		Summe Passiva	-2.824.505,81	0,00	404.837,67	0,00	-206.406,38	-3.022.937,10
		Saldo Aktiva/Passiva	12.968.549,87	1.126.513,25	404.837,67	0,00	607.455,31	13.082.770,14

Liste der nicht bewerteten Kulturgüter (Anlage 6h)

Art	Bezeichnung	Standort	Anzahl (bei Sammlungen)
-----	-------------	----------	-------------------------

Leasingspiegel (Anlage 6i)

Finanzierungsleasing

Ansatz- oder Projektbezeichnung	Anschaffungskosten	Buchwert 31.12.2024	Buchwert 31.12.2025	Summe ausstehender Mindestleasing- zahlungen	Laufzeit	Restlaufzeit in Jahren	Kautionen für Finanzierungsleasing
Summe	0,00	0,00	0,00	0,00			

Wirtschaftliche Unternehmungen, Betriebe, betriebsähnliche Einrichtungen gem. § 1 Abs. 2

Summe	0,00	0,00	0,00	0,00			
-------	------	------	------	------	--	--	--

Operating Leasing

Ansatz- oder Projektbezeichnung	Laufzeit Grundmietzeit in Jahren	Gesamtkosten	Einmalkaution	Leasingentgelt (ohne laufender Kaution)	Laufende Kaution	Restlaufzeit in Jahren	Kumulierte Restzahlungen
Summe		0,00	0,00	0,00	0,00		0,00

Wirtschaftliche Unternehmungen, Betriebe, betriebsähnliche Einrichtungen gem. § 1 Abs. 2

Summe		0,00	0,00	0,00	0,00		0,00
-------	--	------	------	------	------	--	------

Nachweis über unmittelbare Beteiligungen
der Gebietskörperschaft (Anlage 6j)

Bezirksstelle Rotes Kreuz Krems, Landesverband Niederösterreich

Name der Einheit	Bezirksstelle Rotes Kreuz Krems, Landesverband Niederösterreich	
Vereinsregister-Kz.	704274872	
Beteiligungsart	Sonstige	
Stamm-/Grundkapital		0,00
Anteil der Gebietskörperschaft in %		0,010
Buchwert der Beteiligung(t)		0,00
Geschäftsjahr		
Eigenkapital / geschätztes Nettovermögen 31.12.2024		0,00
Eigenkapital / geschätztes Nettovermögen 31.12.2025		0,00
Bilanzsumme		0,00
Finanzverbindlichkeiten		0,00
Jahresüberschuss/Jahresfehlbetrag		0,00
Gewinnausschüttungen an die Gebietskörperschaft		0,00
Klassifikation gem. ESVG	Private Organisationen ohne Erwerbszweck	
Konzernabschluss	Nein	

Energiegenossenschaft UW Krems eGen

Name der Einheit	Energiegenossenschaft UW Krems eGen	
Firmenbuch-Nr.	623253z	
Beteiligungsart	Sonstige	
Stamm-/Grundkapital		0,00
Anteil der Gebietskörperschaft in %		19,000
Buchwert der Beteiligung(t)		0,00
Geschäftsjahr		
Eigenkapital / geschätztes Nettovermögen 31.12.2024		0,00
Eigenkapital / geschätztes Nettovermögen 31.12.2025		0,00
Bilanzsumme		0,00
Finanzverbindlichkeiten		0,00
Jahresüberschuss/Jahresfehlbetrag		0,00
Gewinnausschüttungen an die Gebietskörperschaft		0,00
Klassifikation gem. ESVG	Privat kontrollierte nichtfinanzielle Kapitalgesellschaften (Inland)	
Konzernabschluss	Nein	

Jauerling-Lift GmbH

Name der Einheit	Jauerling-Lift GmbH	
Firmenbuch-Nr.	032558f	
Beteiligungsart	Sonstige	
Stamm-/Grundkapital		0,00
Anteil der Gebietskörperschaft in %		3,330
Buchwert der Beteiligung(t)		0,00
Geschäftsjahr		
Eigenkapital / geschätztes Nettovermögen 31.12.2024		0,00
Eigenkapital / geschätztes Nettovermögen 31.12.2025		0,00
Bilanzsumme		0,00
Finanzverbindlichkeiten		0,00
Jahresüberschuss/Jahresfehlbetrag		0,00
Gewinnausschüttungen an die Gebietskörperschaft		0,00
Klassifikation gem. ESVG	Privat kontrollierte nichtfinanzielle Kapitalgesellschaften (Inland)	
Konzernabschluss	Nein	

Nachweis über mittelbare Beteiligungen
der Gebietskörperschaft (Anlage 6k)

Nachweis über aktive Finanzinstrumente (Anlage 6m)

Kategorie	Buchwert Stand 31.12.2025	Wechselkurs- differenzen	beizulegender Zeitwert	durchschn. Nominal- verzinsung in %	durchschnittliche Rendite in %	durchschnittliche RLZ in Jahren
bis zur Endfälligkeit gehalten	0,00					
in heimischer Währung	0,00					
in fremder Währung	0,00					
zur Veräußerung verfügbar	0,00					
in heimischer Währung	0,00					
in fremder Währung	0,00					
Partizipations- und Hybridkapital	0,00					
Partizipationskapital	0,00					
Hybridkapital	0,00					
Summe	0,00					

Einzelnachweis über aktive Finanzinstrumente (Anlage 6n)

Wertpapierbezeichnung	Währung	Stand bei Anschaffung in Euro	Buchwert 31.12.2024 in Euro	Zugang in Euro	Abgang in Euro	Buchwert 31.12.2025 in Euro	Wechsel- kurs bei Anschaffung	Wechsel- kurs 31.12.2024	Wechsel- kurs 31.12.2025	Buchwert bei Anschaffung in Fremdwährung	Buchwert 31.12.2024 in Fremdwährung	Stand 31.12.2025 in Fremdwährung
bis zur Endfälligkeit gehalten		0,00	0,00	0,00	0,00	0,00						
in heimischer Währung		0,00	0,00	0,00	0,00	0,00						
in fremder Währung		0,00	0,00	0,00	0,00	0,00						
zur Veräußerung verfügbar		0,00	0,00	0,00	0,00	0,00						
in heimischer Währung		0,00	0,00	0,00	0,00	0,00						
in fremder Währung		0,00	0,00	0,00	0,00	0,00						
Partizipations- und Hybridkapital		0,00	0,00	0,00	0,00	0,00						
Partizipationskapital		0,00	0,00	0,00	0,00	0,00						
Hybridkapital		0,00	0,00	0,00	0,00	0,00						
Summe		0,00	0,00	0,00	0,00	0,00						

Rückstellungsspiegel (Anlage 6q)

Rückstellung	Stand 31.12.2024	Dotierungen (+)	Auflösung inkl. Verbrauch (-)	Stand 31.12.2025
Kurzfristig	0,00	0,00	0,00	0,00
Rückstellungen für Prozesskosten				
Rückstellungen für nicht konsumierte Urlaube				
Rückstellungen für ausstehende Rechnungen				
Sonstige kurzfristige Rückstellungen				
Langfristig	195.133,73	47.745,09	1.895,98	240.982,84
Rückstellungen für Abfertigungen	144.209,37	13.809,65		158.019,02
Rückstellungen für Jubiläumszuwendungen	50.924,36	33.935,44	1.895,98	82.963,82
Rückstellungen für Haftungen				
Rückstellungen für Sanierung von Altlasten				
Rückstellungen für Pensionen (Säule I)				
Sonstige langfristige Rückstellungen				
Gesamtsumme	195.133,73	47.745,09	1.895,98	240.982,84

Haftungsnachweis (Anlage 6r)

Teil A - Haftungspositionen relevant iSd Art. 15a Vereinbarung HOG

Bezeichnung der/des Haftungsnehmerin/s oder einer Gruppe gleichartiger Haftungen	Haftungsrahmen	Stand 31.12.2024	Zugänge (+)	Abgänge (-)	Stand 31.12.2025	davon Umklassifizierungen
Untergruppe 1 - Haftungen für Kredit- und Finanzinstitute						
Zwischensumme - Untergruppe 1	0,00	0,00	0,00	0,00	0,00	
Untergruppe 2 - Grundbücherlich besicherte Haftungen von Wohnbau-Darlehen						
Zwischensumme - Untergruppe 2	0,00	0,00	0,00	0,00	0,00	
Untergruppe 3 - Sonstige Wirtschaftshaftungen						
Gemeindeabwasserverband Krems a.d.D. - Haftung Kläranlage GAV Krems 4,37 %	0,00	1.290.794,17	0,00	69.920,00	1.220.874,17	
Gemeindeabwasserverband Krems a.d.D. - Haftung Wachausammler GAV Krems 3,71 %	0,00	773.908,91	0,00	16.686,73	757.222,18	
Zwischensumme - Untergruppe 3	0,00	2.064.703,08	0,00	86.606,73	1.978.096,35	
Summe A1	0,00	2.064.703,08	0,00	86.606,73	1.978.096,35	
Haftung der staatlichen, außerbudgetären Einheiten gem. ESVG iSd Art. 15a Vereinbarung HOG						
Untergruppe 1 - Haftungen für Kredit- und Finanzinstitute						
Zwischensumme - Untergruppe 1	0,00	0,00	0,00	0,00	0,00	
Untergruppe 2 - Grundbücherlich besicherte Haftungen von Wohnbau-Darlehen						
Zwischensumme - Untergruppe 2	0,00	0,00	0,00	0,00	0,00	
Untergruppe 3 - Sonstige Wirtschaftshaftungen						
Zwischensumme - Untergruppe 3	0,00	0,00	0,00	0,00	0,00	
Summe A2	0,00	0,00	0,00	0,00	0,00	
Gesamtsumme A (= Summe A1 + Summe A2)	0,00	2.064.703,08	0,00	86.606,73	1.978.096,35	

Teil B - Haftungspositionen nicht relevant iSd Art. 15a Vereinbarung HOG

Bezeichnung der/des Haftungsnehmerin/s oder einer Gruppe gleichartiger Haftungen	Haftungsrahmen	Stand 31.12.2024	Zugänge (+)	Abgänge (-)	Stand 31.12.2025	davon Umklassifizierungen
Untergruppe 1 - Haftungen für Kredit- und Finanzinstitute						
Zwischensumme - Untergruppe 1	0,00	0,00	0,00	0,00	0,00	
Untergruppe 2 - Grundbücherlich besicherte Haftungen von Wohnbau-Darlehen						
Zwischensumme - Untergruppe 2	0,00	0,00	0,00	0,00	0,00	
Untergruppe 3 - Sonstige Wirtschaftshaftungen						
Zwischensumme - Untergruppe 3	0,00	0,00	0,00	0,00	0,00	
Gesamtsumme B	0,00	0,00	0,00	0,00	0,00	
Gesamtsumme Haftungen (Teil A + Teil B)	0,00	2.064.703,08	0,00	86.606,73	1.978.096,35	

Einzelnachweis über die nicht voranschlagswirksame Gebarung
gemäß § 12 (Anlage 6t)

Einzelnachweis der vermögenswirksamen Bestandskonten

Konto	Kontenbezeichnung	Stand 31.12.2024	Umsatz Soll	Umsatz Haben	Stand 31.12.2025
Veränderung der nicht voranschlagswirksamen Forderungen					
270000	Finanzamt Vorsteuerbeträge (nicht voranschlagswirksame Gebarung)	37.405,49	149.167,46	116.140,67	70.432,28
271000	Umsatzsteuer Verrechnungskonto – Gutschrift (nicht voranschlagswirksame Gebarung)	0,00	84.441,05	84.441,05	0,00
279000	Sonstige für Dritte geleistete Vorschüsse (nicht voranschlagswirksame Gebarung)	0,00	5.726,07	5.726,07	0,00
287000	Sonstige kurzfristige Forderungen (nicht voranschlagswirksame Gebarung)	0,00	1.028.783,51	1.028.783,51	0,00
	Summe	37.405,49	1.268.118,09	1.235.091,30	70.432,28
Veränderung der nicht voranschlagswirksamen Verbindlichkeiten					
360000	Umsatzsteuer (nicht voranschlagswirksame Gebarung)	679,76	120.288,99	120.265,45	656,22
361000	Erläge von/für Dienststellen der Gebietskörperschaften (nicht voranschlagswirksame Gebarung)	20.066,50	128.693,51	135.273,70	26.646,69
362000	Gehaltsabzugsgebarungen (nicht voranschlagswirksame Gebarung)	-200,00	408.140,78	441.400,41	33.059,63
363000	Einbehaltungen und Überzahlungen von Dritten (nicht voranschlagswirksame Gebarung)	2.866,57	0,00	61,62	2.928,19
368000	Barvorlagen (nicht voranschlagswirksame Gebarung)	6.536,36	7.192,98	6.900,00	6.243,38
369000	Sonstige Erläge (nicht voranschlagswirksame Gebarung)	1.700,00	166.858,66	148.314,31	-16.844,35
379000	Sonstige Verbindlichkeiten (nicht voranschlagswirksame Gebarung)	0,00	850.206,49	841.040,33	-9.166,16
	Summe	31.649,19	1.681.381,41	1.693.255,82	43.523,60

Einzelnachweis der finanzierungswirksamen Vorschuss- und Verwahrgeldkonten

(inkl. anteiliger Kundenforderungen und Lieferantenverbindlichkeiten)

Konto	Kontenbezeichnung	Stand 31.12.2024	Umsatz Soll	Umsatz Haben	Stand 31.12.2025
Veränderung der nicht voranschlagswirksamen Forderungen					
270000	Vorsteuer	17.650,87	119.577,68	172.423,12	70.496,31
271000	Finanzamt - Guthaben	0,00	84.441,05	84.441,05	0,00
279000	Diverse Vorschüsse	0,00	6,07	6,07	0,00
279100	Wechselgeld Museum + Rollfähre	0,00	800,00	800,00	0,00
279900	Bankomatkassa	0,00	4.920,00	4.920,00	0,00
287777	Kassenbestandsveränderungen	0,00	1.028.783,51	1.028.783,51	0,00
	Summe	17.650,87	1.238.528,31	1.291.373,75	70.496,31
Veränderung der nicht voranschlagswirksamen Verbindlichkeiten					
360000	Mehrwertsteuer	26.749,37	120.504,71	145.009,80	2.244,28
361100	Bundesgebühren	768,20	6.079,30	4.829,20	2.018,30
361200	Nächtigungstaxe	19.755,40	128.512,50	124.632,51	23.635,39
362000	Finanzamt LSt	0,00	88.272,06	78.111,53	10.160,53
362100	BVAEB - BVA St. Pölten	0,00	221.100,83	208.618,25	12.482,58
362300	ÖGK Niederösterreich	0,00	103.464,20	94.360,97	9.103,23
362500	Finanzamt DB	0,00	26.113,32	24.550,03	1.563,29
362800	Zukunftsvorsorge	0,00	2.450,00	2.450,00	0,00
363100	Kaution Kronberger Wohnung Wösendorf	1.439,68	30,95	0,00	1.470,63
363200	Kaution Höllmüller Wohnung Wösendorf	1.426,89	30,67	0,00	1.457,56
368000	Jagdpachtschilling	6.900,00	6.900,00	6.900,00	6.900,00
369000	Div. Verwahrgelder	0,00	28.372,71	28.372,71	0,00
369100	Verwahrgelder Rollfähre	0,00	111.791,60	111.791,60	0,00
369500	Kaution Schlüsselvergabe	1.700,00	8.100,00	7.850,00	1.950,00
369600	Kaution Beamer und Leinwand	0,00	50,00	0,00	50,00
379000	Finanzamt UVA Zahllast	0,00	109.748,26	109.748,26	0,00
379099	Lohn und Gehaltsabrechnung	0,00	752.575,87	761.742,03	-9.166,16
	Summe	58.739,54	1.714.096,98	1.708.966,89	63.869,63

Liste der nicht bewerteten
kofinanzierten Schutzbauten (Anlage 6u)

Bezeichnung

Standort ¹

Personaldaten iSd ÖStp (Anlage 4)

Gruppe 1 - gesamt	Dienstverhältnis zu Gemeinde, dienstleistend in einer Dienststelle, bezahlt aus dem Budget von Gemeinde		Personalaufwendungen				
	Köpfe ³⁾	VBÄ ³⁾	davon melden Gemeinden optional				gesamt
Bezüge (Unterklasse 50-52)			Nebengebühren (Unterklasse 56)	Dienstgeberbeiträge (Unterklasse 58)	Weitere Aufwendungen	Kontenklasse 5 ²⁾	
Beamtinnen und Beamte	k.A.	k.A.	0,00				
Vertragsbedienstete	20,00	16,09	702.212,99				
KV-Bedienstete (Kollektivvertrag)	k.A.	k.A.	93.601,08				
Nicht zuordenbar	k.A.	k.A.					
Summe	25,00	19,64	795.814,07	47.253,18	206.408,43	253,50	1.049.729,18
darunter (Teilmengen der Gruppe 1)			Länder und Gemeinden melden optional				
	Köpfe ³⁾	VBÄ ³⁾	Bezüge (Unterklasse 50-52)	Nebengebühren (Unterklasse 56)	Dienstgeberbeiträge (Unterklasse 58)	Weitere Aufwendungen	Kontenklasse 5 ²⁾
Musikschullehrerinnen und -lehrer	k.A.	k.A.					
Elementarpädagoginnen und -pädagogen	k.A.	k.A.					
Bedienstete nicht-ausgliederter Krankenanstalten	k.A.	k.A.					
Lehrlinge	k.A.	k.A.					
Summe	k.A.	k.A.					

Gruppe 2 - gesamt	Dienstverhältnis zu Gemeinde, nicht dienstleistend bei Gemeinde ¹⁴ , bezahlt aus dem Budget von Gemeinde		Personalaufwendungen				
	Köpfe ³⁾	VBÄ ³⁾	davon melden Gemeinden optional				gesamt
Bezüge (Unterklasse 50-52)			Nebengebühren (Unterklasse 56)	Dienstgeberbeiträge (Unterklasse 58)	Weitere Aufwendungen	Kontenklasse 5 ²⁾	
Beamtinnen und Beamte	k.A.	k.A.					
Vertragsbedienstete	k.A.	k.A.					
Nicht zuordenbar	k.A.	k.A.					
Summe	k.A.	k.A.					

Beamtinnen und Beamte - Pensionistinnen und Pensionisten zum 31.12.2025			
	Köpfe ³⁾	Ø-Pensions- höhe /Mt. ⁴⁾	
Ruhegenussbezieherinnen und -bezieher	k.A.		
Hinterbliebene ⁵⁾	k.A.		
Neue Ruhegenussbezieherinnen und -bezieher im Bezugsjahr 2025			
	Köpfe ³⁾	Ø-Pensions- antrittsalter	Ø-Pensions- höhe /Mt. ⁴⁾
Alterspension ⁶⁾	k.A.		
Dienstunfähigkeit ⁷⁾	k.A.		
vorzeitige Pensionierung mit Abschlag ⁸⁾	k.A.		
vorzeitige Pensionierung ohne Abschlag ⁹⁾	k.A.		
Pensionierungen gesamt	k.A.	0,0	0,0
Gesamter Pensionsaufwand für das Bezugsjahr 2025	0,00		
<p>1) gemäß den Vorgaben in Artikel 14 Abs. 2 lit. c ÖStP 2012 2) Personalrückstellungen und Sachbezüge sind in diese Anlage nicht aufzunehmen 3) Aus Datenschutzgründen wird dieses Feld erst ab 6 betroffenen Personen ausgewiesen 4) Durchschnittspension im Dezember laut Personalstatistik-Festlegungen ohne Sonderzahlungen, ohne Pflegegeld und ohne sonstige Transferleistungen; brutto 5) Witwen-, Witwer-, Waisenversorgungsbezüge und vergleichbare Leistungen 6) Ruhebezüge aufgrund eines Übertritts in den Ruhestand oder einer vergleichbaren Regelung iSd § 13 BDG 1979 7) Ruhebezüge aufgrund einer Ruhestandsversetzung wegen dauernder Dienstunfähigkeit iSd § 14 BDG 1979 8) Ruhebezüge aufgrund einer vorzeitigen Ruhestandsversetzung mit Abschlag iSd §§ 15b, 15c oder 236d BDG 1979 9) Ruhebezüge aufgrund einer vorzeitigen Ruhestandsversetzung ohne Abschlag 10) Inkl. Musikschullehrerinnen und -lehrer sowie Elementarpädagoginnen und -pädagogen 11) Darunter sind Personalgestellungen bei Beteiligungen iSd § 23 VRV 2015 sowie sonstige Personalgestellungen, zB bei anderen Gebietskörperschaften und Körperschaften öffentlichen Rechts zu verstehen.</p>			

Dienstpostenplan

Dienstpostenplan Rechnungsabschluss 2024

DZW	Bezeichnung des Dienstzweiges	Anzahl	Entlohngs- gruppe	Funktionsverwendung			
				Anzahl	FGrp	Bezeichnung	Pzlg
56	Gehobener Verwaltungsdienst	1	6	1	8	*Amtsleitung	√
71	Verwaltungsfachdienst	1	5	1	7	*Amtsl.-Stv. u. Bereichsbetreuung Bauamt-Stv.	
54	Rechnungs- (Buchhaltungs-)dienst	1	6				
55	Gehobener Standesbeamten- (oder Staatsbürgerschafts-)dienst	1	6				
71	Verwaltungsfachdienst	1	5				
56	Gehobener Verwaltungsdienst	1	6				
2	Facharbeiter	1	5	1	6	*Bereichsbetreuung Bauhof	√
86	Mittlerer Wirtschaftsdienst	1	4	1	5	*Bereichsbetreuung Rollfähre	√
2	Facharbeiter	6	5				
11	angelernter Arbeiter	1	3				
12	Kindergartenhilfsdienst	5	3				
17	Hilfsdienst	4	1				
76	Mittlerer Dienst an Archiven, Bibliotheken, Museen und Sammlungen	2	4				

Hinweis: die mit * gekennzeichneten Funktionsdienstposten sind Dienstposten mit hervorgehobener Verwendung gemäß § 2 Abs 3 lit. d GBDO

Nachweis über Personalaufwand VRV2015

Gruppe	Abschnitt	Ansatz	Vertragsbedienstete I 510000 - 510999	Vertragsbedienstete II 511000 - 511999	Arbeiter ganzjährig beschäftigt 521000 - 521999	Angestellte nicht ganzjährig beschäftigt 522000 - 522999	Arbeiter nicht ganzjährig beschäftigt 523000 - 523999	Nebengebühren und Geldaushilfen 560000 - 569999	DGB für Finanzamt (FLAB) 580000 - 580999	Leistungen aus der Selbstträgerschaft 582000 - 582999	Freiwillige Sozialleistungen 590000 - 590999	Gesamtsumme
0	00	000000 Gemeinderat								4.012,85		4.012,85
	01	010000 Gemeindeamt	275.097,65	17.468,05			46,97	1.052,42	10.136,39	56.769,50	90,00	360.660,98
	02	022000 Standesamt	10.645,00						391,24	2.276,90		13.313,14
		Summe Gruppe 0	285.742,65	17.468,05			46,97	1.052,42	10.527,63	63.059,25	90,00	377.986,97
2	21	211000 Volksschulen		47.308,43			1.812,62		1.817,49	10.492,16		61.430,70
	24	240000 Kindergärten		88.835,68	3.703,35		6.309,86	473,33	3.582,93	20.874,64	103,50	123.883,29
		Summe Gruppe 2		136.144,11	3.703,35		8.122,48	473,33	5.400,42	31.366,80	103,50	185.313,99
3	36	360000 Heimatmuseen				14.584,33		2.265,17	298,79	3.234,28		20.382,57
		Summe Gruppe 3				14.584,33		2.265,17	298,79	3.234,28		20.382,57
5	51	510000 Medizinische Bereichsversorgung						781,84				781,84
		Summe Gruppe 5						781,84				781,84
8	82	820000 Bauhof		238.342,72				16.774,17	5.988,69	58.541,31		319.646,89
	87	876000 Rollfahrbetrieb		24.515,46			67.143,95	26.056,67	3.731,29	24.259,97	60,00	145.767,34
		Summe Gruppe 8		262.858,18			67.143,95	42.830,84	9.719,98	82.801,28	60,00	465.414,23
		Summe gesamt	285.742,65	416.470,34	3.703,35	14.584,33	75.313,40	47.403,60	25.946,82	180.461,61	253,50	1.049.879,60

Nachweis Vermögen mit abgeänderter Nutzungsdauer

Konto	Bezeichnung	Nutzungsdauer lt. VRV	Abweichende Nutzungsdauer	Begründung
2/0040012/01288	Strassenbeleuchtung LED	15,0	5,0	Restnutzungsdauer nach Leasing, Leasing Juli 2007 - Juli 2017, lt IVW3 Nutzungsdauer LED-Lampen 15 Jahre
4/0110002/01382	Ausstellung B3	10,0	4,0	4 Jahre
4/0110002/01385	KT Land NÖ - Ausstellung B3	10,0	4,0	4 Jahre
4/0430001/00001	Flächenwidmungsplan 2020 Raumordnung und Raumplanung	0,0	10,0	Bewertungsinfo - Newsletter der Firma Gemdat vom 23.04.2019
4/0430001/00002	Flächenwidmungsplan 2019 Raumordnung und Raumplanung	0,0	10,0	Bewertungsinfo - Newsletter der Firma Gemdat vom 23.04.2019
4/0430001/00003	Flächenwidmungsplan 2018 Raumordnung und Raumplanung	0,0	10,0	Bewertungsinfo - Newsletter der Firma Gemdat vom 23.04.2019
4/0430001/00004	Flächenwidmungsplan 2017 Raumordnung und Raumplanung	0,0	6,0	Bewertungsinfo - Newsletter der Firma Gemdat vom 23.04.2019
4/0430001/00005	Flächenwidmungsplan 2016 Raumordnung und Raumplanung	0,0	5,0	Bewertungsinfo - Newsletter der Firma Gemdat vom 23.04.2019
4/0430001/00006	Flächenwidmungsplan 2015 Raumordnung und Raumplanung	0,0	4,0	Bewertungsinfo - Newsletter der Firma Gemdat vom 23.04.2019
4/0430001/00007	Flächenwidmungsplan 2014 Raumordnung und Raumplanung	0,0	3,0	Bewertungsinfo - Newsletter der Firma Gemdat vom 23.04.2019
4/0430001/00008	Flächenwidmungsplan 2012 Raumordnung und Raumplanung	0,0	1,0	Bewertungsinfo - Newsletter der Firma Gemdat vom 23.04.2019
4/0440001/00612	EDV 2016 - K5 Finanz	0,0	4,0	in Anlehnung an Hardware
4/0440001/00613	EDV 2015 - K5 Verfahren	0,0	4,0	in Anlehnung an Hardware
4/0440001/00614	EDV 2015 - Grundstücksverz	0,0	4,0	in Anlehnung an Hardware
4/0440001/00615	EDV 2016 - Gis K5 Bauamt	0,0	4,0	in Anlehnung an Hardware
4/0440001/00634	EDV 2016 - Programm Gemdat	0,0	4,0	in Anlehnung an Hardware
4/0440001/00639	EDV 2021 - WebClient 4.0 (Gästemeldewesen)	0,0	4,0	in Anlehnung an Hardware
5/0290001/01223	Auffanggurte 2017	8,0	3,0	ND auf 3 Jahre geändert - da Verschleißteil für Seilschmierer

Querschnitt (Anlage 5b)

RQS-Pos.	Zuordnung MVAG bzw. VHH-Code	Bezeichnung	Anmerkungen	Gesamt-Haushalt	Haushalt ohne Quasi-KG	Quasi-KG ²
Mittelaufbringung (Erträge bzw. Einzahlungen und erhaltene Kapitaltransfers)						
10	3111	Einzahlungen aus eigenen Abgaben		690.069,75	690.069,75	
11	2112	Erträge aus Ertragsanteilen		1.465.702,28	1.465.702,28	
12	2113, 2114, 2115	Erträge aus Gebühren, Leistungen, Besitz und wirtschaftlicher Tätigkeit		1.775.918,77	833.593,61	942.325,16
13	2116	Erträge aus Veräußerungen und sonstige Erträge	ohne Gruppe (Konto) 806, 807, 899	33.169,79	33.169,79	
14	2117	Nicht finanzierungswirksame operative Erträge	ohne Gruppe (Konto) 817, 819, 891			
15	212x	Erträge aus Transfers	ohne Gruppe (Konto) 813	1.120.403,87	1.093.070,88	27.332,99
16	213x	Finanzerträge	ohne Gruppe (Konto) 818, 821, 825, 826	304,84	304,84	
17	131x	Erhaltene Kapitaltransfers (VHH Zugang)		404.837,67	380.788,97	24.048,70
19	Summe 1 (Mittelaufbringung bereinigt)³			5.490.406,97	4.496.700,12	993.706,85
Mittelverwendung (Aufwendungen)						
20	2211, 2212, 2213	Finanzierungswirksamer Personalaufwand		1.049.729,18	1.049.729,18	
21	2221 - 2225	Finanzierungswirksamer Sachaufwand	ohne Gruppe (Konto) 799	1.618.019,56	1.375.701,01	242.318,55
22	2226	Verluste aus dem Abgang von Anlagevermögen, Rückstellungen für ausstehende Rechnungen	nur Gruppe (Konto) 683, 688			
23	223x	Transferaufwand	ohne Gruppe (Konto) 696, 761	1.458.455,63	1.143.955,63	314.500,00
24	224x	Finanzaufwand	ohne Gruppe (Konto) 652, 654, 682, 694, 697, 699	159.960,30	107.949,96	52.010,34
29	Summe 2 (Mittelverwendung bereinigt)³			4.286.164,67	3.677.335,78	608.828,89
Vermögensbildung (Sachanlagevermögen), inkl. Vorräte						
30	1010, 102x	Immaterielle Vermögenswerte und Sachanlagen (VHH Zugang) ⁴	ohne Gruppe (Konto) 090-098, 280	1.126.513,25	727.262,65	399.250,60
31	1010, 102x	Immaterielle Vermögenswerte und Sachanlagen (VHH Abgang) ⁴	ohne Gruppe (Konto) 090-098, 280; Abgang mit Minus erfassen			
32	1141	Vorräte (Saldo) (VHH Zugang - Abgang)				
39	Summe 3 (Vermögensbildung bereinigt)³			1.126.513,25	727.262,65	399.250,60
49	Saldo = Summe 1 - Summe 2 - Summe 3			77.729,05	92.101,69	-14.372,64

RQS-Pos.	Zuordnung MVAG bzw. VHH-Code	Bezeichnung	Anmerkungen	Gesamt-Haushalt	Haushalt ohne Quasi-KG	Quasi-KG ²
Überrechnung Quasi-Kapitalgesellschaften (Quasi-KG) gemäß ESVG						
50	2301, 2116	Entnahmen von Haushaltsrücklagen	nur Gruppe (Konto) 893, 894, 895, 899	n.a.	n.a.	307.993,79
51	2401, 2225	Zuweisungen an Haushaltsrücklagen	nur Gruppe (Konto) 793, 794, 795, 799	n.a.	n.a.	-310.431,68
52	332x	Einzahlungen aus der Rückzahlung von Darlehen sowie gewährten Vorschüssen	ohne Gruppe (Konto) 280-282	n.a.	n.a.	
53	342x	Auszahlungen aus der Gewährung von Darlehen sowie gewährten Vorschüssen	ohne Gruppe (Konto) 280-282	n.a.	n.a.	
54	351x	Einzahlungen aus der Aufnahme von Finanzschulden		n.a.	n.a.	516.000,00
55	361x	Auszahlungen aus der Tilgung von Finanzschulden		n.a.	n.a.	-225.558,15
56	333x	Erhaltene Kapitaltransfers (Einzahlungen)		n.a.	n.a.	41.705,38
57	131x	Erhaltene Kapitaltransfers (VHH Zugang)		n.a.	n.a.	-24.048,70
59	Überrechnung Quasi-KG Summe aus Position 49 (Quasi-KG) und Position 50 bis 57 (Quasi-KG)			n.a.	n.a.	291.288,00
60	Finanzierungssaldo („vorläufiges Maastricht-Ergebnis“) ¹ Summe aus Position 49 (Haushalt ohne Quasi-KG) und Position 59 (Quasi-KG)			n.a.	383.389,69	n.a.
61	Erläuterungen der Gebietskörperschaft (optional)					

1) Der Finanzierungssaldo gemäß Pos. 60 kann vom Beitrag der Gemeinde zum Maastricht-Saldo abweichen. Entsprechend den Bestimmungen des Artikel 14 Abs. 2 lit. b Z. 1 iVm Artikel 15 Abs. 1 Österreichischer Stabilitätspakt sind die Daten der Gemeinden (außer Wien) zusammengefasst durch das Land an Statistik Austria zu melden, das ausgewiesene Einzelergebnis der Gemeinde hat nur bedingte Aussagekraft für das Gesamtergebnis der Haushaltskoordinierung.

2) Quasi-Kapitalgesellschaften außerhalb des Sektors Staat gemäß ESVG (Ansatz 85-86).

3) Mittelaufbringung und -verwendung sowie Vermögensbildung bereinigt näherungsweise im Sinne der Einnahmen und Ausgaben gemäß ESVG.

4) VHH Zugang/Abgang der Vermögensrechnung gemäß Anlage 6g - Anlagenspiegel

Erläuterung Abweichung gegenüber
Ergebnis- und Finanzierungsvoranschlag

Haushaltskonto	Bezeichnung	HH	Buchungen	- Voranschlag	- Übertragung	= Abweichung	Betrag	Beschluss und Begründung
Mittelaufbringung	Abweichung über 5.000,00 und mehr als 50,00% oder über 5.000,00							
010000	Gemeindeamt							
2/010000+816110	Ersätze f. Entlohnung Vertragsbedienstete	EHH	281.261,97	293.900,00	0,00	-12.638,03		
	Ersätze f. Entlohnung Vertragsbedienstete	FHH	281.261,97	293.900,00	0,00	-12.638,03		
2/010000+829100	Sonstige Erträge Abfertigungsversicherung	FHH	0,00	6.700,00	0,00	-6.700,00		
022000	Standesamt							
2/022000+862000	Transfers von Gemeinden, Gemeindeverbände (Personalkosten Standesamt)	EHH	66.594,16	59.600,00	0,00	6.994,16	6.994,16	17.03.2026 zu gering budgetiert
	Transfers von Gemeinden, Gemeindeverbände (Personalkosten Standesamt)	FHH	66.594,16	59.600,00	0,00	6.994,16	6.994,16	17.03.2026 zu gering budgetiert
164000	Förderung d. Brandbekämpfung-u. verhütung							
2/164000+813000	Erträge aus der Auflösung von Investitionszuschüssen (Kapitaltransfers)	EHH	25.150,37	100,00	0,00	25.050,37	25.050,37	17.03.2026 Abschreibung zu wenig budgetiert
6/164000+894001	Entnahmen von zweckgebundenen Haushaltsrücklagen	EHH	6.000,00	21.000,00	0,00	-15.000,00		
179000	Sonstige Einrichtungen u.Maßnahmen							
2/179000+816000	Kostenbeiträge (Kostenersätze) für sonstige Leistungen	EHH	0,00	10.400,00	0,00	-10.400,00		
	Kostenbeiträge (Kostenersätze) für sonstige Leistungen	FHH	0,00	10.400,00	0,00	-10.400,00		
2/179000+860000	Transfers von Bund, Bundesfonds und Bundeskammern	EHH	0,00	5.000,00	0,00	-5.000,00	-5.000,00	17.03.2026 Keine Einnahmen vom Bund
	Transfers von Bund, Bundesfonds und Bundeskammern	FHH	0,00	5.000,00	0,00	-5.000,00	-5.000,00	17.03.2026 Keine Einnahmen vom Bund

Haushaltskonto	Bezeichnung	HH	Buchungen	- Voranschlag	- Übertragung	= Abweichung	Betrag	Beschluss und Begründung
211000	Volksschulen							
2/211000+861000	Transfers von Ländern, Landesfonds und Landeskammern	EHH	9.000,00	18.000,00	0,00	-9.000,00		
	Transfers von Ländern, Landesfonds und Landeskammern	FHH	9.000,00	18.000,00	0,00	-9.000,00		
381000	Maßnahmen der Kulturpflege							
2/381000+813000	Erträge aus der Auflösung von Investitionszuschüssen (Kapitaltransfers)	EHH	34.518,58	7.100,00	0,00	27.418,58	27.418,58	17.03.2026 Abschreibung zu wenig budgetiert
562000	Beiträge zum Krankenanstaltensprengel							
2/562000+861000	Transfers von Ländern, Landesfonds und Landeskammern	EHH	5.396,30	0,00	0,00	5.396,30	5.396,30	17.03.2026 Laut Abrechnung Ertragsanteile 10/2025 neues HH-Konto. Deshalb wurden hier nicht budgetiert, weil es bei Erstellung des 2.NVA 2025 nicht bekannt war.
	Transfers von Ländern, Landesfonds und Landeskammern	FHH	5.396,30	0,00	0,00	5.396,30	5.396,30	17.03.2026 Laut Abrechnung Ertragsanteile 10/2025 neues HH-Konto. Deshalb wurden hier nicht budgetiert, weil es bei Erstellung des 2.NVA 2025 nicht bekannt war.
612000	Gemeindestrassen							
6/612000+300000	Kapitaltransfers von Bund, KIP u. Kommunal Kredit Förderung	FHH	0,00	37.900,00	0,00	-37.900,00		
6/612000+300742	Kapitaltransfers von Bund, Bundesfonds und Bundeskammern (KIG)	FHH	23.896,23	0,00	0,00	23.896,23	23.896,23	KIG 2025 wurde für den Straßenbau verwendet. Bei budgetierung des 2. NVA 2025 nicht bekannt.
6/612000+301000	Kapitaltransfers von Ländern, Landesfonds und Landeskammern	FHH	0,00	25.300,00	0,00	-25.300,00		
6/612000+302000	Kapitaltransfers von Gemeinden, Gemeindeverbänden (ohne marktbestimmte Tätigkeit) und Gemeindefonds	FHH	0,00	62.500,00	0,00	-62.500,00		
6/612000+309000	Kapitaltransfers von der Europäischen Union	FHH	0,00	61.800,00	0,00	-61.800,00		
6/612000+871000	Kapitaltransfers aus Gemeinde-Bedarfszuweisungsmittel	EHH	75.000,00	399.200,00	0,00	-324.200,00		
	Kapitaltransfers aus Gemeinde-Bedarfszuweisungsmittel	FHH	75.000,00	399.200,00	0,00	-324.200,00		

Haushaltskonto	Bezeichnung	HH	Buchungen	- Voranschlag	- Übertragung	= Abweichung	Betrag	Beschluss und Begründung
633000	Wildbachverbauung							
2/633000+301000	Kapitaltransfers von Ländern, Landesfonds und Landeskammern	FHH	0,00	5.000,00	0,00	-5.000,00		
639000	Donau-Hochwasserschutz							
2/639000+861000	Transfers von Ländern, Landesfonds und Landeskammern	EHH	81.872,52	89.100,00	0,00	-7.227,48	-7.227,48	17.03.2026 zu hoch budgetiert.
	Transfers von Ländern, Landesfonds und Landeskammern	FHH	81.872,52	89.100,00	0,00	-7.227,48	-7.227,48	17.03.2026 zu hoch budgetiert.
710000	Wirtschaftsförderung Land-u.forstw.Wegebau							
6/710000+899000	Entnahmen aus Verrechnungsrücklagen zwischen operativer Gebarung und Projekten	EHH	0,00	6.000,00	0,00	-6.000,00		
820000	Bauhof							
2/820000+816000	Ersätze für Entlohnung Bauhofarbeiter	EHH	308.171,28	344.300,00	0,00	-36.128,72		
	Ersätze für Entlohnung Bauhofarbeiter	FHH	308.171,28	344.300,00	0,00	-36.128,72		
2/820000+817000	Erträge aus der Auflösung von sonstigen Rückstellungen	EHH	0,00	11.500,00	0,00	-11.500,00		
2/820000+829100	Abfertigungsversicherung Auszahlung	EHH	14.290,82	0,00	0,00	14.290,82	14.290,82	17.03.2026 nicht budgetiert
842000	Waldbesitz							
2/842000+810000	Erträge aus Leistungen, Holzverkauf	EHH	5.752,55	40.000,00	0,00	-34.247,45	-34.292,45	17.03.2026 Es wurde 2025 zu wenig Holz verkauft, als die letzten Jahre.
	Erträge aus Leistungen, Holzverkauf	FHH	5.752,55	40.000,00	0,00	-34.247,45	-34.292,45	17.03.2026 Es wurde 2025 zu wenig Holz verkauft, als die letzten Jahre.
850000	Betriebe der Wasserversorgung							
2/850000+852200	Wasserbezugsgebühren	EHH	198.949,37	223.700,00	0,00	-24.750,63		

Haushaltskonto	Bezeichnung	HH	Buchungen	- Voranschlag	- Übertragung	= Abweichung	Betrag	Beschluss und Begründung
2/850000+852200	Wasserbezugsgebühren	FHH	200.135,75	223.700,00	0,00	-23.564,25		
6/850000+894001	Entnahmen von zweckgebundenen Haushaltsrücklagen	EHH	170.745,52	132.000,00	0,00	38.745,52	38.745,52	17.03.2026 Höhere Entnahme als budgetiert
851000	Betriebe der Abwasserbeseitigung							
2/851000+307000	Kanaleinmündungsabgaben	FHH	15.330,26	9.000,00	0,00	6.330,26	6.330,26	17.03.2026 höhere Einnahmen, waren bei der Budgetierung nicht bekannt.
2/851000+852100	Schmutzwasserbeseitigungsgebühr	EHH	633.783,33	680.000,00	0,00	-46.216,67		
	Schmutzwasserbeseitigungsgebühr	FHH	636.612,49	680.000,00	0,00	-43.387,51		
6/851000+894001	Entnahmen von zweckgebundenen Haushaltsrücklagen	EHH	119.985,11	45.400,00	0,00	74.585,11	74.585,11	17.03.2026 Höhere Entnahme als budgetiert
6/851000+899000	Entnahmen aus Verrechnungsrücklagen zwischen operativer Gebarung und Projekten	EHH	17.263,16	0,00	0,00	17.263,16	17.263,16	17.03.2026 Bei 2. NTVA 2025 nicht bekannt gewesen
900000	Finanzwirtschaft- Finanzverwaltung							
2/900000+829000	Sonstige Erträge - Umsatzsteuererklärung	EHH	1.040,44	10.000,00	0,00	-8.959,56		
	Sonstige Erträge - Umsatzsteuererklärung	FHH	1.040,44	10.000,00	0,00	-8.959,56		
920000	Ausschließliche Gemeindeabgaben							
2/920000+833100	Kommunalsteuer	FHH	405.278,08	395.800,00	0,00	9.478,08	9.478,08	17.03.2026 Mehr Einnahmen als budgetiert.
2/920000+850100	Abstellplatz Ausgleichsabgabe	EHH	19.200,00	7.000,00	0,00	12.200,00	12.200,00	17.03.2026 höhere Einnahmen, waren bei der Budgetierung nicht bekannt.
	Abstellplatz Ausgleichsabgabe	FHH	19.200,00	7.000,00	0,00	12.200,00	12.200,00	17.03.2026 höhere Einnahmen, waren bei der Budgetierung nicht bekannt.
921000	Nächtigungstaxe							
2/921000+861000	Transfers von Ländern, Landesfonds und Landeskammern	EHH	7.004,21	35.000,00	0,00	-27.995,79	-27.995,79	17.03.2026 weniger Einnahmen als budgetiert.

Haushaltskonto	Bezeichnung	HH	Buchungen	- Voranschlag	- Übertragung	= Abweichung	Betrag	Beschluss und Begründung
2/921000+861000	Transfers von Ländern, Landesfonds und Landeskammern	FHH	7.004,21	35.000,00	0,00	-27.995,79	-27.995,79	17.03.2026 weniger Einnahmen als budgetiert.
925000	Ertragsanteile an gemeinschaftl.Bundesabg.							
2/925000+859400	Ertragsanteile	EHH	1.465.702,28	1.441.000,00	0,00	24.702,28	24.702,28	17.03.2026 mehr Ertragsanteile erhalten als budgetiert
	Ertragsanteile	FHH	1.465.702,28	1.441.000,00	0,00	24.702,28	24.702,28	17.03.2026 mehr Ertragsanteile erhalten als budgetiert
940000	Finanzzuweisungen und Zuschüsse							
2/940000+860000	Transfers von Bund, Bundesfonds und Bundeskammern	EHH	0,00	10.000,00	0,00	-10.000,00		
	Transfers von Bund, Bundesfonds und Bundeskammern	FHH	0,00	10.000,00	0,00	-10.000,00		
2/940000+871100	Kapitaltransfers aus Gemeinde-Bedarfszuweisungsmitteln (BZ II)	EHH	430.000,00	515.300,00	0,00	-85.300,00		
	Kapitaltransfers aus Gemeinde-Bedarfszuweisungsmitteln (BZ II)	FHH	430.000,00	515.300,00	0,00	-85.300,00		
945000	Sonstige Zuschüsse des Bundes							
2/945000+860100	Transfers von Bund, Bundesfonds und Bundeskammern	EHH	0,00	28.000,00	0,00	-28.000,00		
	Transfers von Bund, Bundesfonds und Bundeskammern	FHH	0,00	28.000,00	0,00	-28.000,00		
946000	Finanzzuweisungen und Zuschüsse							
2/946000+861000	Transfers nach dem NÖ Gemeinde-Unterstützungsgesetz	EHH	0,00	20.000,00	0,00	-20.000,00		
	Transfers nach dem NÖ Gemeinde-Unterstützungsgesetz	FHH	0,00	20.000,00	0,00	-20.000,00		

Haushaltskonto	Bezeichnung	HH	Buchungen	- Voranschlag	- Übertragung	= Abweichung	Betrag	Beschluss und Begründung
990000	Verrechnung zwischen operativen Gebarung und Projekten							
2/990000+895077	Entnahmen von allgemeinen Haushaltsrücklagen	EHH	0,00	357.300,00	0,00	-357.300,00		
	Summe Mittelaufbringung Ergebnishaushalt		3.976.681,97	4.809.900,00	0,00	-833.218,03	172.130,58	
	Summe Mittelaufbringung Finanzierungshaushalt		4.037.248,52	4.833.500,00	0,00	-796.251,48	14.481,59	
Mittelverwendung	Abweichung über 5.000,00 und mehr als 50,00% oder über 5.000,00							
000000	Gemeinderat							
1/000000-752000	Pensionskosten GDE-Beamte/Bürgermeister	EHH	29.364,65	35.000,00	0,00	-5.635,35		
	Pensionskosten GDE-Beamte/Bürgermeister	FHH	29.364,65	35.000,00	0,00	-5.635,35		
010000	Gemeindeamt							
1/010000-582000	Sonstige Dienstgeberbeitrag zur sozialen Sicherheit	EHH	56.769,50	65.900,00	0,00	-9.130,50		
	Sonstige Dienstgeberbeitrag zur sozialen Sicherheit	FHH	56.769,50	65.900,00	0,00	-9.130,50		
1/010000-592000	Dotierung von Rückstellungen für Jubiläumswendungen	EHH	15.900,00	800,00	0,00	15.100,00	15.100,00	17.03.2026 Dotierung lt. GV Krems berichtigt
1/010000-670000	Versicherungen	EHH	-3.622,98	8.500,00	0,00	-12.122,98		
031000	Raumordnung und Raumplanung							
1/031000-070000	Aktivierungsfähige Rechte (immaterielle Vermögenswerte), Flächenwidmungsplan	FHH	3.477,82	10.000,00	0,00	-6.522,18		
1/031000-680000	Planmäßige Abschreibung	EHH	24.510,14	12.500,00	0,00	12.010,14	12.010,14	17.03.2026 Abschreibung zu wenig budgetiert
131000	Bau-u.Feuerpolizei							
1/131000-640200	Rechts- und Beratungsaufwand, Sachverständigenhonorare	EHH	25.455,85	20.000,00	0,00	5.455,85	1.163,45	17.03.2026 zu wenig budgetiert. Rechnungen wurden erst jetzt für das Jahr 2022- 2024 ausgestellt.
	Rechts- und Beratungsaufwand, Sachverständigenhonorare	FHH	41.478,85	20.000,00	0,00	21.478,85	17.186,45	17.03.2026 zu wenig budgetiert. Rechnungen wurden erst jetzt für das Jahr 2022- 2024 ausgestellt.

Haushaltskonto	Bezeichnung	HH	Buchungen	- Voranschlag	- Übertragung	= Abweichung	Betrag	Beschluss und Begründung
164000	Förderung d. Brandbekämpfung-u. verhütung							
5/164000-061000	Im Bau befindliche Gebäude und Bauten	FHH	0,00	15.000,00	0,00	-15.000,00		
1/164000-680000	Planmäßige Abschreibung	EHH	97.221,71	17.900,00	0,00	79.321,71	79.321,71	17.03.2026 Abschreibung zu wenig budgetiert
179000	Sonstige Einrichtungen u.Maßnahmen							
1/179000-610000	Instandhaltung von Grund u. Boden nach Unwettern	EHH	22.819,21	15.000,00	0,00	7.819,21	7.819,21	17.03.2026 zu wenig budgetiert. Ausgaben waren nicht bekannt.
	Instandhaltung von Grund u. Boden nach Unwettern	FHH	22.819,21	15.000,00	0,00	7.819,21	7.819,21	17.03.2026 zu wenig budgetiert. Ausgaben waren nicht bekannt.
211000	Volksschulen							
1/211000-728200	Entgelte für sonstige Leistungen, Nachmittagsbetreuung Volksschule	EHH	35.128,00	45.300,00	0,00	-10.172,00		
	Entgelte für sonstige Leistungen, Nachmittagsbetreuung Volksschule	FHH	35.128,00	45.300,00	0,00	-10.172,00		
240000	Kindergärten							
1/240000-592000	Dotierung von Rückstellungen für Jubiläumswendungen	EHH	7.427,69	200,00	0,00	7.227,69	7.227,69	17.03.2026 Dotierung lt. GV Krems berichtigt
320000	Musikschule							
1/320000-752000	Transfers an Gemeinden, Gemeindeverbände, Musikschule Wachau	EHH	89.614,24	53.800,00	0,00	35.814,24	35.814,24	17.03.2026 Höhere Ausgaben als bei Budgetierung bekannt gewesen
381000	Maßnahmen der Kulturpflege							
1/381000-600100	Gaskosten Teisenhoferhof	FHH	9.423,91	3.200,00	0,00	6.223,91	6.223,91	17.03.2026 zu gering budgetiert
612000	Gemeindestrassen							
5/612000-002100	Schildbach: Brücke und Strasse	FHH	150.094,45	250.800,00	0,00	-100.705,55		
5/612000-002400	Straßenbauten	FHH	61.722,83	76.000,00	0,00	-14.277,17		

Haushaltskonto	Bezeichnung	HH	Buchungen	- Voranschlag	- Übertragung	= Abweichung	Betrag	Beschluss und Begründung
5/612000-002600	Straßenbauten Begegnungszone	FHH	203.520,65	283.700,00	0,00	-80.179,35		
5/612000-070000	Konzept Begegnungszone, Verkehrszeichenplan 30er Zone	FHH	29.813,34	40.300,00	0,00	-10.486,66		
1/612000-680000	Planmäßige Abschreibung	EHH	113.662,61	106.100,00	0,00	7.562,61	7.562,61	17.03.2026 Abschreibung zu wenig budgetiert
1/612000-700000	Miet- und Pachtaufwand	EHH	16.724,12	10.000,00	0,00	6.724,12	6.724,12	17.03.2026 Hier sind die Auszahlungen für 2026 enthalten
639000	Donau-Hochwasserschutz							
1/639000-040000	Fahrzeuge	FHH	58.379,40	52.800,00	0,00	5.579,40	5.579,40	17.03.2026 Kipper war bei 2. Ntva 2026 nicht im HWS budgetiert sondern im BH. LT Beschluss HWS Anschaffung
1/639000-600000	Stromkosten	EHH	9.572,54	18.900,00	0,00	-9.327,46		
1/639000-619000	Instandhaltung von Sonderanlagen	EHH	67.483,84	40.000,00	0,00	27.483,84	27.483,84	17.03.2026 RE Fa. ETEK Beschluss 2024 Durchführung erst 2025. War der Buchhaltung nicht bekannt.
	Instandhaltung von Sonderanlagen	FHH	67.483,84	40.000,00	0,00	27.483,84	5.011,70	17.03.2026 RE Fa. ETEK Beschluss 2024 Durchführung erst 2025. War der Buchhaltung nicht bekannt.
1/639000-680000	Planmäßige Abschreibung	EHH	7.069,00	1.200,00	0,00	5.869,00	5.869,00	17.03.2026 Abschreibung zu wenig budgetiert
710000	Wirtschaftsförderung Land-u.forstw.Wegebau							
5/710000-002600	Güterwege Erhaltung	FHH	36.307,40	50.400,00	0,00	-14.092,60		
1/710000-680000	Planmäßige Abschreibung	EHH	126.120,01	134.800,00	0,00	-8.679,99		
742000	Hagelbekämpfung							
1/742000-757000	Transfers an private Organisationen ohne Erwerbszweck	EHH	0,00	9.000,00	0,00	-9.000,00		

Haushaltskonto	Bezeichnung	HH	Buchungen	- Voranschlag	- Übertragung	= Abweichung	Betrag	Beschluss und Begründung
815000	Park-u.Gartenanlagen							
1/815000-618000	Instandhaltung von Amts-, Betriebs- und Geschäftsausstattung, Überprüfungs- und Wartungsarbeiten (Spielplätzen, Bänke, WC-Anlage)	EHH	1.923,47	18.500,00	0,00	-16.576,53		
	Instandhaltung von Amts-, Betriebs- und Geschäftsausstattung, Überprüfungs- und Wartungsarbeiten (Spielplätzen, Bänke, WC-Anlage)	FHH	1.923,47	18.500,00	0,00	-16.576,53		
820000	Bauhof							
5/820000-040000	Fahrzeuge	FHH	0,00	6.000,00	0,00	-6.000,00		
1/820000-511000	Bezüge der Vertragsbediensteten in handwerklicher Verwendung	EHH	238.342,72	262.000,00	0,00	-23.657,28		
	Bezüge der Vertragsbediensteten in handwerklicher Verwendung	FHH	238.342,72	262.000,00	0,00	-23.657,28		
1/820000-582000	Sonstige Dienstgeberbeitrag zur sozialen Sicherheit	EHH	58.541,31	67.000,00	0,00	-8.458,69		
	Sonstige Dienstgeberbeitrag zur sozialen Sicherheit	FHH	58.541,31	67.000,00	0,00	-8.458,69		
1/820000-591000	Dotierung von Rückstellungen für Abfertigungen	EHH	6.866,63	500,00	0,00	6.366,63	6.366,63	17.03.2026 Dotierung lt. GV Krems berichtigt
1/820000-592000	Dotierung von Rückstellungen für Jubiläumszuwendungen	EHH	7.273,40	0,00	0,00	7.273,40	7.273,40	17.03.2026 Dotierung lt. GV Krems berichtigt
850000	Betriebe der Wasserversorgung							
5/850000-004000	Wasser- und Abwasserbauten und -anlagen WÖS	FHH	20.787,93	0,00	0,00	20.787,93	20.787,93	17.03.2026 war bei Erstellung des 2.Ntva 2025 nicht bekannt – WÖS Florianigasse 2024
5/850000-004100	Wasserbauten und -anlagen 2025	FHH	294.117,68	243.700,00	0,00	50.417,68	50.417,68	02.02.2026 Kosten waren geringer als budgetiert.
5/850000-070000	Aktivierungsfähige Rechte (immaterielle Vermögenswerte) LEITUNGSKATASTER	FHH	3.250,00	53.500,00	0,00	-50.250,00		

Haushaltskonto	Bezeichnung	HH	Buchungen	- Voranschlag	- Übertragung	= Abweichung	Betrag	Beschluss und Begründung
1/850000-346700	Tilgung 10001/280941 Wasserleitungsbau	FHH	35.346,25	28.900,00	0,00	6.446,25	6.446,25	17.03.2026 zu gering budgetiert
1/850000-400000	Geringwertige Wirtschaftsgüter (GWG), Wasserzähler, etc. unter 800,00	EHH	9.698,30	15.000,00	0,00	-5.301,70		
	Geringwertige Wirtschaftsgüter (GWG), Wasserzähler, etc. unter 800,00	FHH	9.698,30	15.000,00	0,00	-5.301,70		
1/850000-600000	Stromkosten	EHH	21.337,55	14.800,00	0,00	6.537,55	6.537,55	17.03.2026 zu gering budgetiert
1/850000-619100	Instandhaltung HYDRANTEN	EHH	0,00	10.000,00	0,00	-10.000,00		
	Instandhaltung HYDRANTEN	FHH	0,00	10.000,00	0,00	-10.000,00		
1/850000-680000	Planmäßige Abschreibung	EHH	83.380,76	75.900,00	0,00	7.480,76	7.480,76	17.03.2026 Abschreibung zu wenig budgetiert
851000	Betriebe der Abwasserbeseitigung							
5/851000-004000	Wasser- und Abwasserbauten und -anlagen WÖS	FHH	13.782,48	0,00	0,00	13.782,48	13.782,48	17.03.2026 war bei Erstellung des 2.Ntva 2025 nicht bekannt – WÖS Florianigasse 2024
5/851000-004200	Abwasserbauten und -anlagen 2025	FHH	124.973,19	94.000,00	0,00	30.973,19	30.973,19	02.02.2026 Kosten waren höher als budgetiert
5/851000-070000	Aktivierungsfähige Rechte (immaterielle Vermögenswerte) LEITUNGSKATASTER	FHH	56.159,26	35.300,00	0,00	20.859,26	20.859,26	mehr Ausgaben als budgetiert
1/851000-619000	Instandhaltung von Sonderanlagen	EHH	13.225,94	20.000,00	0,00	-6.774,06		
	Instandhaltung von Sonderanlagen	FHH	13.225,94	20.000,00	0,00	-6.774,06		
1/851000-720100	Kostenbeiträge der Bezüge d. Bauhof	EHH	46.225,69	51.700,00	0,00	-5.474,31		
	Kostenbeiträge der Bezüge d. Bauhof	FHH	46.225,69	51.700,00	0,00	-5.474,31		
1/851000-728000	Entgelte für sonstige Leistungen	EHH	364,25	5.500,00	0,00	-5.135,75		

Haushaltskonto	Bezeichnung	HH	Buchungen	- Voranschlag	- Übertragung	= Abweichung	Betrag	Beschluss und Begründung
1/851000-799000	Zuweisungen an Verrechnungsrücklagen zwischen operativer Gebarung und Projekten	EHH	17.263,16	0,00	0,00	17.263,16	17.263,16	17.03.2026 Bei 2. NTVA 2025 nicht bekannt gewesen
876000	Rollfahrbetrieb							
1/876000-511000	Geldbezüge der Vertragsbediensteten in handwerklicher Verwendung	EHH	24.515,46	30.000,00	0,00	-5.484,54		
	Geldbezüge der Vertragsbediensteten in handwerklicher Verwendung	FHH	24.515,46	30.000,00	0,00	-5.484,54		
1/876000-523000	Bezüge der nicht ganzjährig beschäftigten Arbeiterinnen und Arbeiter	EHH	67.143,95	75.800,00	0,00	-8.656,05		
	Bezüge der nicht ganzjährig beschäftigten Arbeiterinnen und Arbeiter	FHH	67.143,95	75.800,00	0,00	-8.656,05		
1/876000-565000	Mehrleistungsvergütungen	EHH	26.056,67	7.000,00	0,00	19.056,67	19.056,67	17.03.2026 war bei Erstellung des 2.Ntva 2025 nicht bekannt
	Mehrleistungsvergütungen	FHH	26.056,67	7.000,00	0,00	19.056,67	19.056,67	17.03.2026 war bei Erstellung des 2.Ntva 2025 nicht bekannt
980000	Verrechnung zwischen operativer Gebarung und Projekten							
1/980000-799000	Zuweisungen an Verrechnungsrücklagen zwischen operativer Gebarung und Projekten	EHH	6.596,92	12.600,00	0,00	-6.003,08		
990000	Verrechnung zwischen operativen Gebarung und Projekten							
1/990000-795077	Zuweisung an allgemeine Haushaltsrücklagen	EHH	54.386,90	571.200,00	0,00	-516.813,10		
	Summe Mittelverwendung Ergebnishaushalt		1.424.363,21	1.832.400,00	0,00	-408.036,79	270.074,18	
	Summe Mittelverwendung Finanzierungshaushalt		1.839.874,15	2.021.800,00	0,00	-181.925,85	204.144,13	

Seite	Inhalt
3	Vorbericht
21	Kundmachung
25	Beschluss
57	Prüfungsausschuss Nachweis d. liquiden Mittel
61	Nachweis der liquiden Mittel (Kassenbestand)
65	Ergebnishaushalt Gesamt 1. Ebene (Anlage 1a) - interne Vergütungen enthalten
69	Finanzierungshaushalt Gesamt 1. Ebene (Anlage 1b) - interne Vergütungen enthalten
73	Ergebnishaushalt Gesamt 1. und 2. Ebene (Anlage 1a) - interne Vergütungen enthalten
77	Finanzierungshaushalt Gesamt 1. und 2. Ebene (Anlage 1b) - interne Vergütungen enthalten
85	Ergebnishaushalt Bereichsbudget 1. und 2. Ebene (Anlage 1a)
107	Finanzierungshaushalt Bereichsbudget 1. und 2. Ebene (Anlage 1b)
149	Vermögenshaushalt (Anlage 1c)
155	Nettovermögensveränderungsrechnung (Anlage 1d)
159	Haushaltspotential (aufbauend auf der Ergebnisrechnung)
165	Ergebnis- und Finanzierungsrechnung Detailnachweis
247	Nachweis der Investitionstätigkeit
261	Nachweis der sonstigen Investitionen (nur VC 2)
265	Nachweis Kundenforderungen
271	Nachweis Lieferantenverbindlichkeiten
279	Nachweis über Transferzahlungen (Anlage 6a)
285	Nachweis über Haushaltsrücklagen und Zahlungsmittelreserven (Anlage 6b)
289	Einzelnachweis über Finanzschulden und Schuldendienst (Anlage 6c)
301	Nachweis über haushaltsinterne Vergütungen (Anlage 6f)
305	Anlagenspiegel nach Ansatz (Anlage 6g)
311	Liste der nicht bewerteten Kulturgüter (Anlage 6h)
315	Leasingspiegel (Anlage 6i)
319	Nachweis über unmittelbare Beteiligungen der Gebietskörperschaft (Anlage 6j)
323	Nachweis über mittelbare Beteiligungen der Gebietskörperschaft (Anlage 6k)
327	Nachweis über aktive Finanzinstrumente (Anlage 6m)
331	Einzelnachweis über aktive Finanzinstrumente (Anlage 6n)
335	Rückstellungsspiegel (Anlage 6q)
339	Haftungsnachweis (Anlage 6r)

Seite	Inhalt
343	Einzelnachweis über die nicht voranschlagswirksame Gebarung gemäß § 12 (Anlage 6t)
347	Liste der nicht bewerteten kofinanzierten Schutzbauten (Anlage 6u)
351	Personaldaten iSd ÖStp (Anlage 4)
357	Dienstpostenplan
361	Nachweis über Personalaufwand VRV2015
365	Nachweis Vermögen mit abgeänderter Nutzungsdauer
369	Querschnitt (Anlage 5b)
373	Erläuterung Abweichung gegenüber Ergebnis- und Finanzierungsvoranschlag