

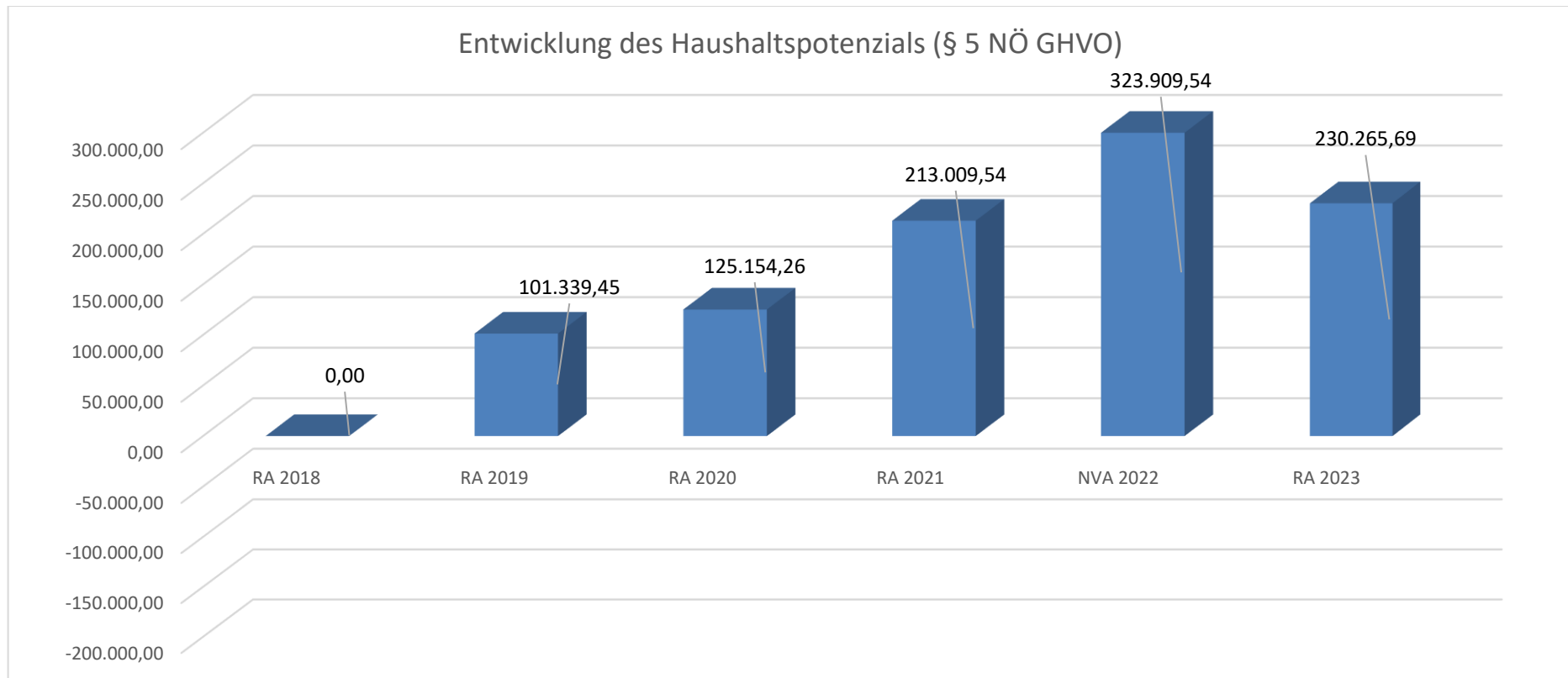


Marktgemeinde Weißenkirchen
Rechnungsabschluss 2022

Vorbericht

Vorbericht
zum Rechnungsabschluss 2022
gemäß
§ 3 der NÖ Gemeindehaushaltsverordnung
(NÖ GHVO)

Entwicklung des Haushaltspotentials



Erläuterung:

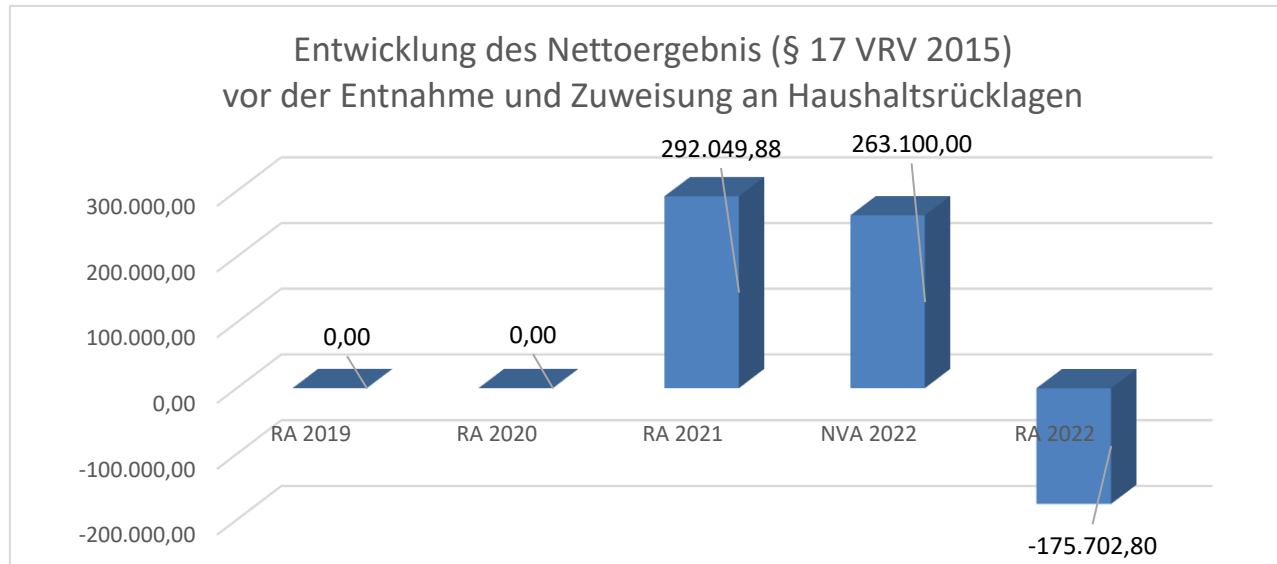
Das Haushaltspotential hat seine Grundlage in § 67 Z. 11 der NÖ Gemeindeordnung 1973 (NÖ GO 1973) und ist erstmals im Voranschlag 2020 auszuweisen. Die Angaben zu den Vorjahren entfallen daher.

Das Haushaltspotential ist eine wichtige Kenngröße und gibt die aktuelle Leistungsfähigkeit der Gemeinde wieder. Das schafft Vergleichbarkeit mit der bisherigen Rechtslage, aus der Überschüsse und Abgänge einfach abzuleiten waren und dient der Transparenz.

Begründung durch die Gemeinde:

Das Haushaltspotential des Rechnungsabschlusses 2022 beträgt € 230.265,69.

Entwicklung des Nettoergebnisses



Erläuterung:

Beim Nettoergebnis handelt es sich um das Ergebnis des Ergebnisvoranschlages und ist erstmals für das Haushaltsjahr 2020 auszuweisen. Die Angaben zu den Vorjahren entfallen daher.

Ein positives Nettoergebnis bedeutet, dass die Erträge voraussichtlich ausreichend sein werden, die Aufwendungen für die kommunalen Leistungen (inklusive des Werteverzehrs des Anlagevermögens in Form der Abschreibungen) abzudecken. Das positive Nettoergebnis gewährleistet eine Substanzerhaltung.

Ein negatives Nettoergebnis bedeutet, dass die Aufwendungen für die kommunalen Leistungen durch Erträge nicht zur Gänze (in der Höhe des negativen Wertes) abdeckbar sind.

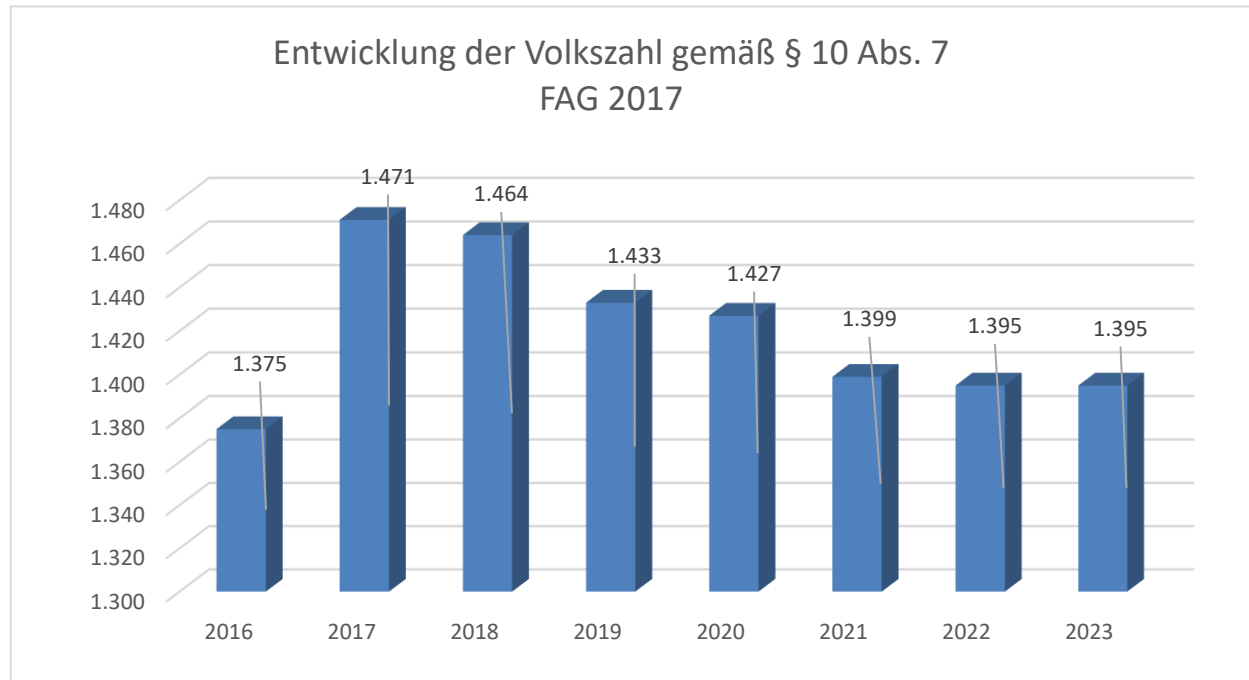
Begründung durch die Gemeinde:

Der Ergebnishaushalt zeigt das Nettoergebnis (=Differenz zwischen Erträgen und Aufwendungen) sowie die Rücklagenentwicklung. Das Nettoergebnis, d.h. der Saldo aus Erträgen und Aufwendung, zeigt, ob die Gemeinde die kommunalen Leistungen und die dafür erforderliche Infrastruktur mit eigenen Mitteln erwirtschaften kann. Das Nettoergebnis wurde durch die Umstellung mit dem Voranschlag 2020 erstmals erfasst.

Das Nettoergebnis des Rechnungsabschlusses 2022 beträgt vor den Entnahmen von Haushaltsrücklagen und der Zuweisung an Haushaltsrücklagen € 124.720,93.

Einschließlich der Entnahmen von Haushaltsrücklagen und der Zuweisungen an Haushaltsrücklagen beträgt das Nettoergebnis des Rechnungsabschlusses 2022 minus € 175.702,80. Wegen der Entnahme für die zweckgebundenen Rücklagen.

Entwicklung der Volkszahl gemäß § 10 Abs. 7 FAG 2017, BGBl. I Nr. 116/2016 in der Fassung BGBl. I Nr. 106/2018



Erläuterung:

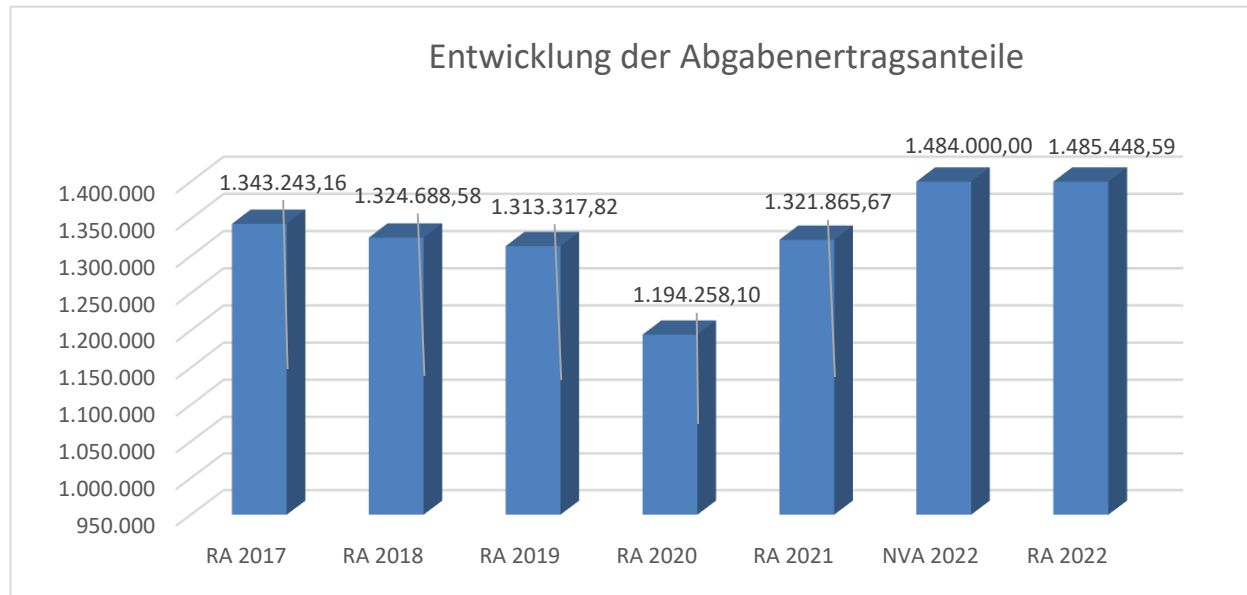
Die Volkszahl (Wohnbevölkerung) gemäß § 10 Abs. 7 FAG 2017 wird jährlich von der Bundesanstalt Statistik Austria zum Stichtag 31. Oktober festgestellt und wirkt mit dem Beginn des übernächsten Kalenderjahres. Rechtsgrundlage für die Volkszahl: Registerzählungsgesetz BGBl. I. Nr. 33/2006

Die Volkszahl dient für die Berechnung der Abgabenertragsanteile und darf nicht automatisch mit der Volkszahl für die Berechnung der Gemeinderatsmandate verwechselt werden. Eine Erhöhung bzw. Verminderung der Volkszahl (jährlich) ist ein wesentlicher Indikator für die Berechnung der Abgabenertragsanteile.

Begründung durch die Gemeinde:

Die Volkszahl wurde vom Bevölkerungsstand aus dem Jahr 2020 verwendet. Die Ergebnisse der Volkszählung werden erst im Mai 2023 von der Bundesanstalt Statistik Österreich kundgemacht.

Entwicklung der Abgabenertragsanteile



Erläuterung:

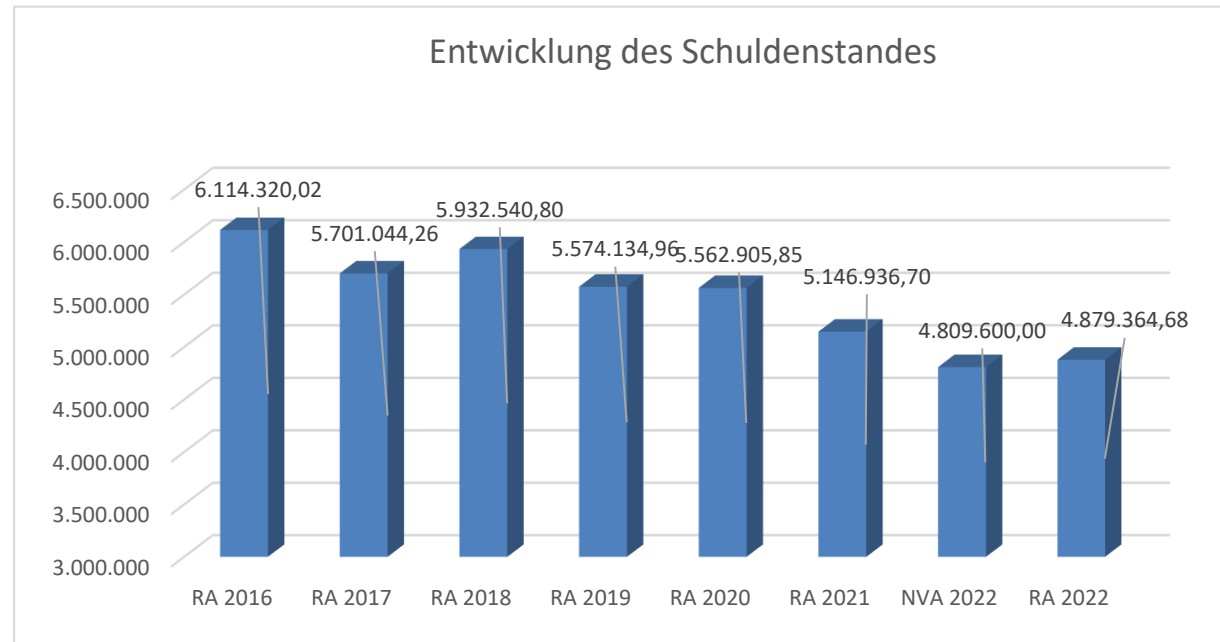
Die Gebietskörperschaften (Bund, Länder und Gemeinden) erhalten auf Basis des aktuellen Finanzausgleichs aus den gemeinschaftlichen Bundesabgaben (z.B. Umsatzsteuer, Körperschaftssteuer, Lohnsteuer, Versicherungssteuer, Mineralölsteuer, Normverbrauchsabgabe, Tabaksteuer udgl.) entsprechende Anteile.

Bei den Gemeinden hat die Volkszahl und der abgestufte Bevölkerungsschlüssel eine besondere Rolle für die Aufteilung der Abgabenertragsanteile. Die Abgabenertragsanteile bilden in den meisten Gemeinden eine wichtigste Einnahmequelle. Ein Steigen der Abgabenertragsanteile weist auch auf eine Erhöhung der Volkszahl hin, sowie ein Sinken der Abgabenertragsanteile auf eine Reduktion der Volkszahl hinweist.

Begründung durch die Gemeinde:

Nach der SARS-CoV-2-Pandemie im Jahr 2021 sind die Abgabenertragsanteile wieder gestiegen.

Entwicklung des Schuldenstandes



Erläuterung:

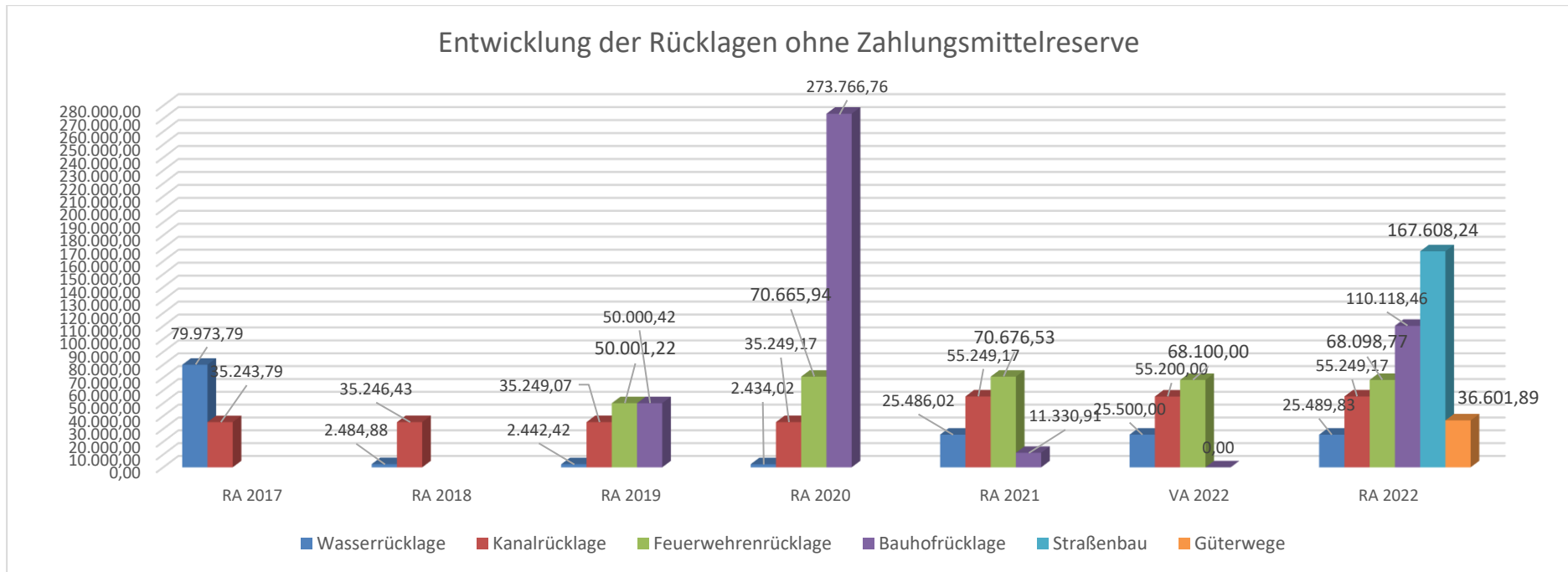
Die Entwicklung des Schuldenstandes zeigt auf, inwieweit der Schuldenstand über die Jahre erhöht oder reduziert wird.

Begründung durch die Gemeinde:

Mit dem Rechnungsabschluss 2022 hat die Marktgemeinde Weißenkirchen vier neue Darlehen aufgenommen.

Spielplatz Joching, Güterwege, Museum Ausstellung B3 und Hiatahütten

Entwicklung der Rücklagen mit und ohne Zahlungsmittelreserve



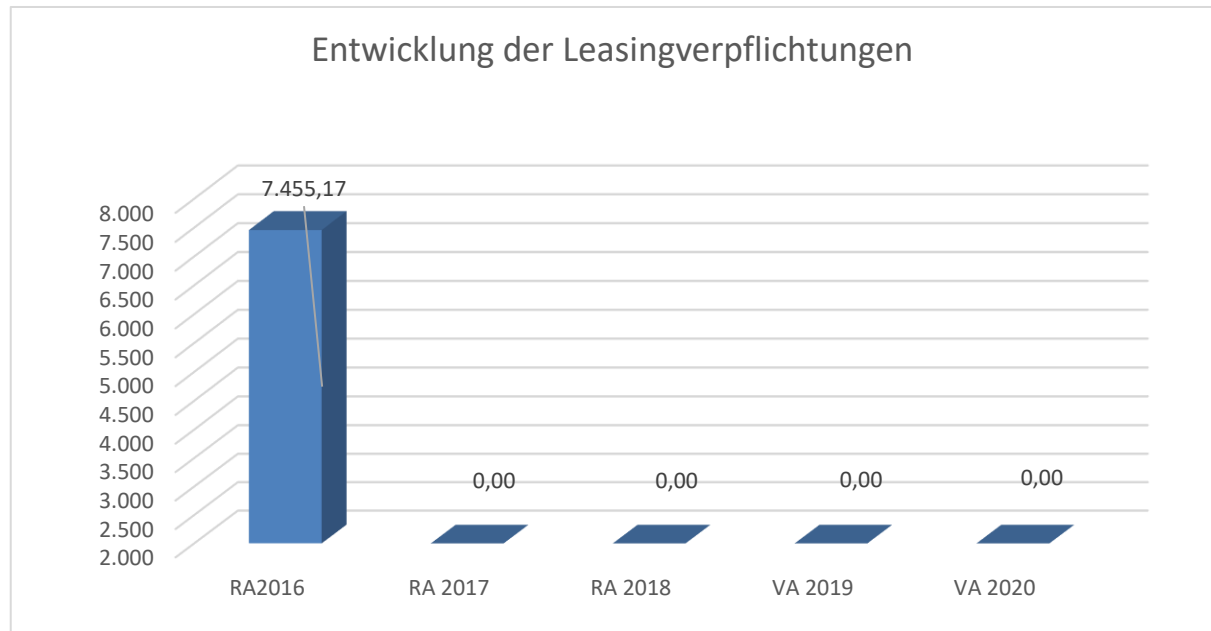
Erläuterung:

Die Entwicklung der Rücklagen zeigt an, inwieweit Rücklagen vorhanden sind und ob Rücklagen aufgebaut bzw. aufgebraucht werden.

Begründung durch die Gemeinde:

Mit dem Rechnungsabschluss 2022 wurden die zweckgebundenen Rücklagen Straßenbau und Güterwege gebildet.

Entwicklung der Leasingverpflichtungen



Erläuterung:

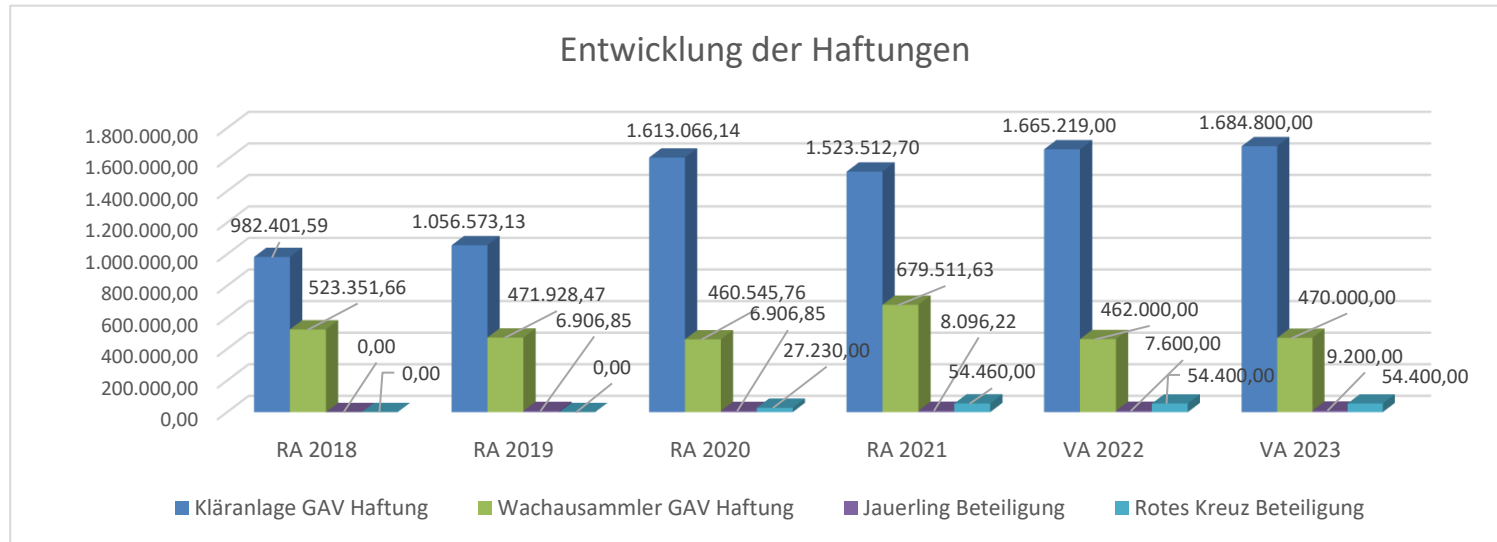
Bei den Leasingverpflichtungen handelt es sich nicht um Finanzschulden (z.B. Darlehen), sondern um Verwaltungsschulden. Unabhängig davon stellen Leasingverbindlichkeiten Leistungsverpflichtungen für die Gemeinden dar und sind daher bei einer allfälligen Finanzlagenberechnung entsprechend zu berücksichtigen.

Die Leasingverpflichtungen sind mit Beginn des Jahres 2020 in einer eigenen Anlage gemäß VRV 2015 festzuhalten.

Begründung durch die Gemeinde:

Die Marktgemeinde Weißenkirchen in der Wachau hatte ein Leasing bis Jahresende 2016 für die LED-Umstellung der Straßenbeleuchtung.

Entwicklung der Haftungen



Erläuterung:

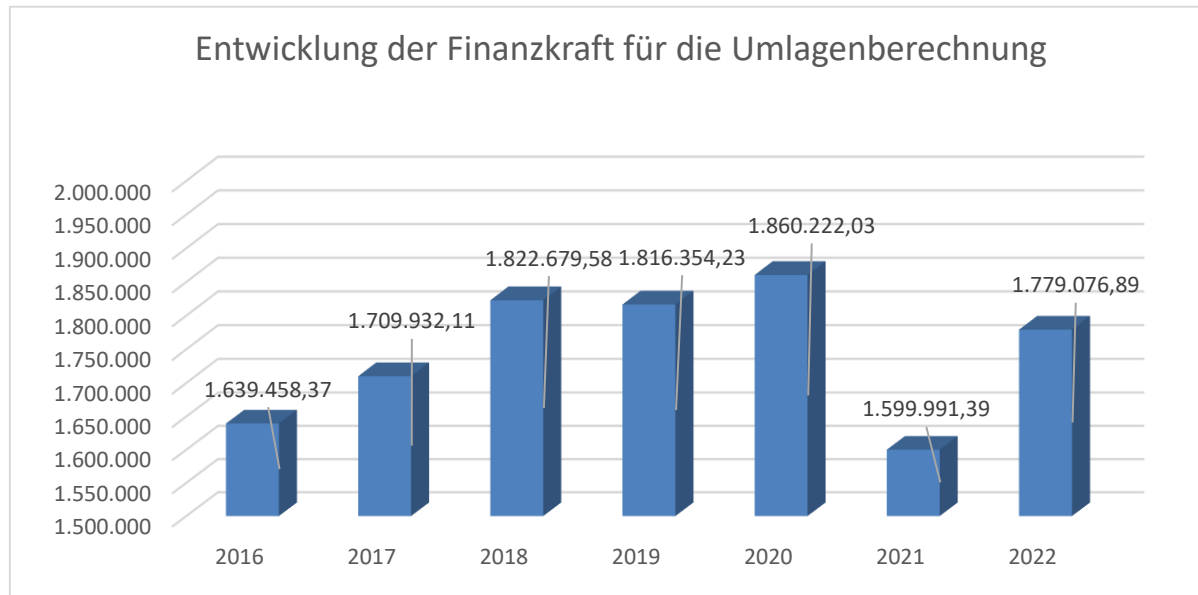
Gemäß § 78 Abs. 1 NÖ Gemeindeordnung 1973 darf die Gemeinde Darlehen, Bürgschaften und sonstige Haftungen nur übernehmen, wenn hierfür ein besonderes Interesse der Gemeinde gegeben ist, der Schuldner nachweist, dass eine ordnungsgemäße Verzinsung und Tilgung gesichert ist, die Haftungen befristet sind, der Betrag, für den gehaftet wird, ziffernmäßig bestimmt ist und die Gemeinde den daraus folgenden Zahlungsverpflichtungen nachkommen kann

Die Gemeinde hat sicherzustellen, dass Unternehmen mit eigener Rechtspersönlichkeit, die die Gemeinde beherrscht, nur unter denselben Voraussetzungen Haftungen übernehmen.

Begründung durch die Gemeinde:

Die Marktgemeinde Weißenkirchen in der Wachau hat bei dem Gemeindeabwasserverband Krems Haftungen für die Kläranlage und für den Wachausammler. Diese wurden das erste Mal mit dem Rechnungsabschluss 2018 erfasst. Die Haftung des Jauerling wurde mit dem RA 2019 erstmals erfasst.

Entwicklung der Finanzkraft für die Umlagenberechnung



Erläuterung:

Die Finanzkraft einer Gemeinde wird aus den

- Erträgen der ausschließlichen Gemeindeabgaben ohne die Gebühren für die Benützung von Gemeindeeinrichtungen und -anlagen und ohne die Interessentenbeiträge von Grundstückseigentümern und Anrainern und
- Ertragsanteilen an den gemeinschaftlichen Bundesabgaben ohne Spielbankenabgabe ermittelt.

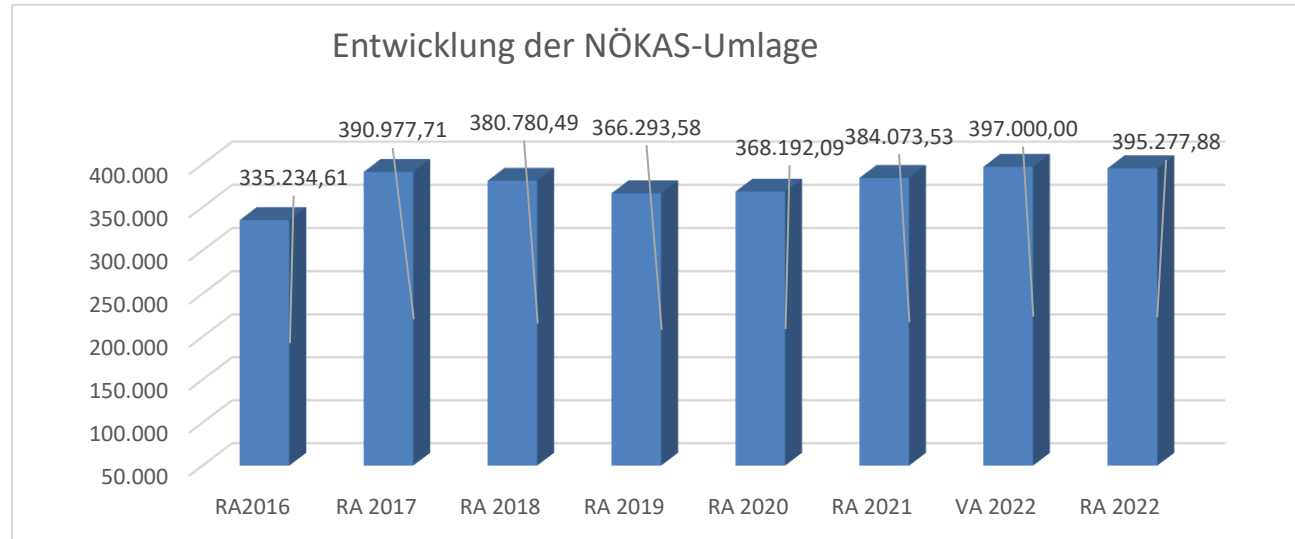
Basis für die Ermittlung der Finanzkraft sind die tatsächlichen Beträge aufgrund der Rechnungsabschlüsse.

Die Darstellung der Entwicklung der Finanzkraft für die Umlagenberechnung hat insbesondere auf die Beitragsleistung der Gemeinden zum NÖ Krankenanstaltensprengel (NÖKAS) und zur Sozialumlage Auswirkungen. Eine Erhöhung oder Reduktion/Verminderung der Finanzkraft wirkt sich unmittelbar auf die Beitragsleistung aus.

Begründung durch die Gemeinde:

Je höher die Finanzkraft ist, desto besser ist eine Gemeinde mit Finanzmittel ausgestattet und kann damit den laufenden Betrieb sichern, aber auch Investitionen tätigen. Im Rechnungsabschluss 2022 beträgt die Finanzkraft € 1.779.076,89.

Entwicklung der NÖKAS-Umlage



Erläuterung:

Das Landesgebiet ist Beitragsbezirk und Krankenanstaltensprengel für alle öffentlichen Krankenanstalten in Niederösterreich. Beitragsbezirk und Krankenanstaltensprengel sind ein Gemeindeverband. Dem Gemeindeverband gehören alle Gemeinden Niederösterreichs an. Der Gemeindeverband ist juristische Person, er hat seinen Sitz am Sitz der Landesregierung und trägt die Bezeichnung "NÖ Krankenanstaltensprengel" (§ 61 Abs. 1 NÖ Krankenanstaltengesetz - NÖ KAG). Der NÖ Krankenanstaltensprengel (NÖKAS) besorgt seine Aufgaben durch einen Ausschuss.

Die Gemeinden haben an den NÖ Krankenanstaltensprengel monatliche Beiträge zu leisten. Berechnungsgrundlage bilden dabei die Volkszahl und die Finanzkraft der Gemeinden. Steigerungen bei der Volkszahl und bei der Finanzkraft führen daher zu höheren Beitragsleistungen bei den Gemeinden.

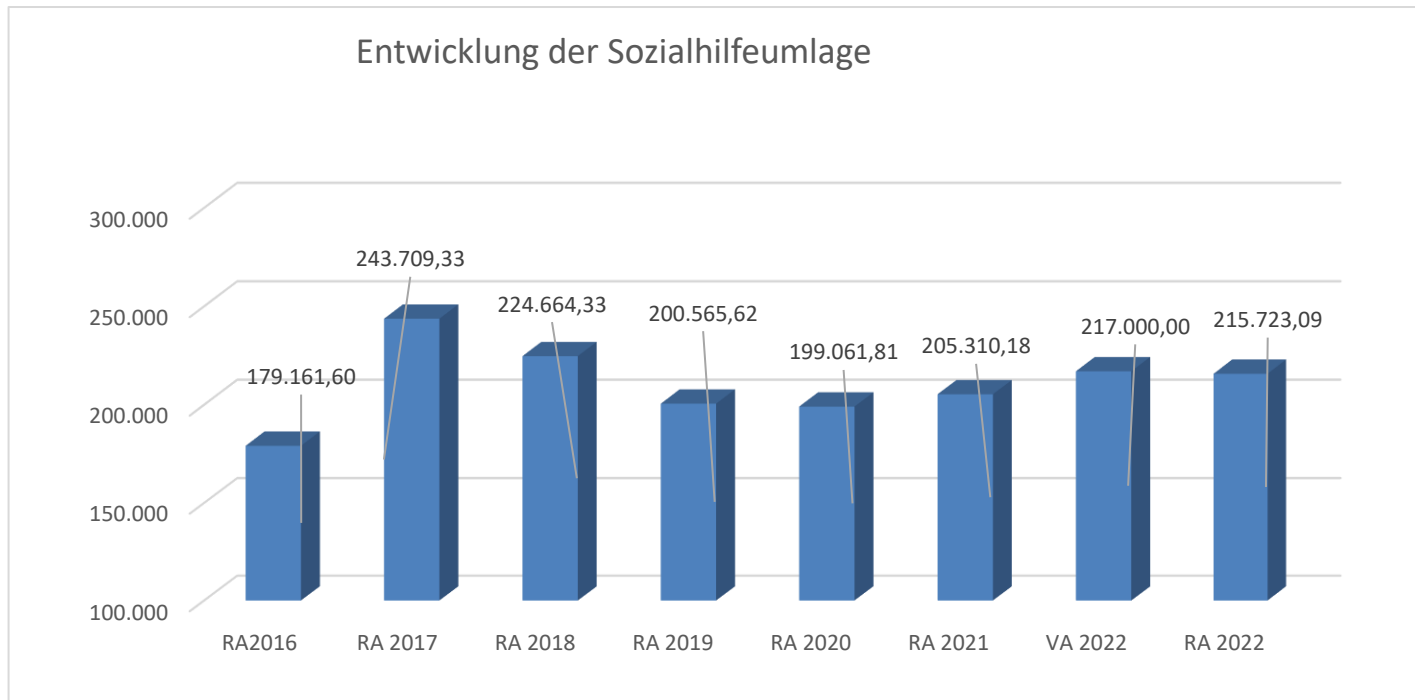
Diese monatlichen Beiträge werden von den der Gemeinde gebührenden monatlichen Vorschüssen auf die Ertragsanteile an den gemeinschaftlichen Bundesabgaben einbehalten. Die Beitragsleistungen der Gemeinden werden zur Errichtung, Umgestaltung oder Erweiterung u.v.m. der öffentlichen Krankenanstalten verwendet.

Begründung durch die Gemeinde:

Der NÖKAS - Beitrag für den Zweckaufwand wird mit 50% der Volkszahl und 50% nach der Finanzkraft ermittelt und monatlich von den Abgabenertragsanteilen einbehalten. Der NÖKAS – Verwaltungsaufwand wird nach der Volkszahl ermittelt und wird mit den Abgabenertragsanteilen im März einbehalten.

Im Rechnungsabschluss 2022 beträgt die NÖKAS-Umlage € 395.277,88.

Entwicklung der Sozialhilfeumlage



Erläuterung:

Die Gemeinden haben jährlich einen Beitrag zu den vom Land zu tragenden Kosten der Sozialhilfe, die nicht durch Kostenbeitrags- und Ersatzleistungen oder durch sonstige für Zwecke der Sozialhilfe bestimmte Zuschüsse gedeckt sind, in der Höhe von 50 % an das Land zu entrichten (§ 44 NÖ Sozialhilfe-Ausführungsgesetz – NÖ SAG, § 56 (1) NÖ Sozialhilfegesetz - NÖ SHG).

Begründung durch die Gemeinde:

Die Sozialhilfe umfasst die Hilfe bei stationärer Pflege, Hilfe zur Sicherung des Lebensbedarfes – Bedarfsorientierte Mindestsicherung, Hilfe in besonderen Lebenslagen und Hilfe für Menschen mit besonderen Bedürfnissen. Die Sozialhilfe ist nur so weit zu leisten, als der jeweilige Bedarf nicht durch eigene Mittel oder durch Leistungen Dritter gedeckt wird. Die Kosten der Sozialhilfe hat zunächst das Land zu tragen (§ 55 NÖ Sozialhilfegesetz – NÖ SHG).

Die Gemeinden werden in dreierlei Hinsicht zur Mitwirkung/Kostentragung herangezogen:

- Entgegennahme von Anträgen auf Sozialhilfe und Durchführung von Erhebungen und Stellungnahmen durch die Gemeinden.
- Wohnsitz-Gemeindebetrag: die Gemeinden, in welchen Hilfeempfänger ihren Hauptwohnsitz haben, haben dem Land 50% des Aufwandes zur Leistung der Bedarfsorientierten Mindestsicherung zu entrichten.
- Sozialhilfe-Umlage (§ 56 (1) NÖ Sozialhilfegesetz – NÖ SHG): Die Gemeinden haben jährlich einen Beitrag zu den vom Land zu tragenden Kosten der Sozialhilfe, die nicht durch Kostenbeitrags- und Ersatzleistungen oder durch sonstige für Zwecke der Sozialhilfe bestimmte Zuschüsse gedeckt sind, in der Höhe von 50% an das Land zu entrichten.

Die Leistungen für die Sozialhilfe-Umlage werden von der NÖ Landesregierung auf die einzelnen Gemeinden nach ihrer Finanzkraft aufgeteilt und monatlich von Abgabenertragsanteilen einbehalten.

Im Rechnungsabschluss 2022 beträgt die Sozialhilfeumlage € 215.723,09.

Kundmachung , Beschluss u. Unterschriften

Abschrift der öffentlichen Kundmachung

Der Entwurf des Rechnungsabschlusses 2022 liegt durch 2 Wochen in der Zeit vom _____ bis _____ während der Amtsstunden beim Gemeindeamt zur öffentlichen Einsicht auf.

Während dieser Zeit können Stellungnahmen dazu beim Gemeindeamt schriftlich eingebracht werden.

Die öffentliche Sitzung des Gemeinderates über den Rechnungsabschluss 2022 findet am _____ um _____ Uhr in der Wachauhalle Weißenkirchen statt.

Angeschlagen am:

Der Bürgermeister:

Abgenommen am:

Christian Geppner

Nachweis der liquiden Mittel (Kassenbestand)

ZW	Code	Konto	Bezeichnung	IBAN	Stand 31.12.2021	Einzahlungen 2022	Auszahlungen 2022	Stand 31.12.2022	Auszug Nr.	Datum
3	1151	200003	Nebenkassa		612,04	4.998,19	4.782,10	828,13		
1	1151	200001	Hauptkassa		1.269,59	45.717,34	46.700,08	286,85		
			Bar		1.881,63	50.715,53	51.482,18	1.114,98		
2	1151	210002	Sparkasse	AT47 2022 8005 0051 0003	80.539,55	3.259.090,72	3.228.176,15	111.454,12	2022/00251	30.12.2022
4	1151	210004	Raiffeisenbank	AT27 3239 7000 0090 0100	85.902,55	659.092,82	720.569,20	24.426,17	2022/00251	31.12.2022
			Bankkonto		166.442,10	3.918.183,54	3.948.745,35	135.880,29		
8	1151	210008	Kaution Kronberge Wohnung Wösendorf	AT04 3239 7000 3096 7798	1.365,45	1,36	0,00	1.366,81		30.12.2022
9	1151	210009	Kaution Höllmüller Whg. Wösendorf	AT11 3239 7000 3097 1261	1.353,31	1,35	0,00	1.354,66		30.12.2022
			Sparbuch		2.718,76	2,71	0,00	2.721,47		
7	1151	906007	Verrechnung		0,00	1.724.838,15	1.724.838,15	0,00		
			Verrechnung		0,00	1.724.838,15	1.724.838,15	0,00		
6	1152	294006	Rücklage Kanal	AT68 3239 7000 0007 6414	55.249,17	0,00	0,00	55.249,17	2022/00001	30.12.2022
5	1152	294005	Rücklage Wasser	AT86 2022 8077 3308 8194	25.486,02	5,08	1,27	25.489,83	2022/00005	30.12.2022
10	1152	294010	Rücklage Feuerwehren	AT42 2022 8077 3350 1915	70.676,53	13,84	2.591,60	68.098,77	2022/00005	30.12.2022
11	1152	294011	Rücklage Bauhof	AT03 3239 7070 0090 0100	11.330,91	139.783,22	40.995,67	110.118,46	2022/00007	30.12.2022
13	1152	294013	Rücklage Straßenbau	AT91 3239 7072 0090 0100	0,00	167.608,53	0,29	167.608,24	2022/00002	30.12.2022
14	1152	294014	Rücklage Güterwege	AT47 3239 7071 0090 0100	0,00	36.601,95	0,06	36.601,89	2022/00002	30.12.2022
			Zahlungsmittelreserve		162.742,63	344.012,62	43.588,89	463.166,36		
			Gesamtsumme		333.785,12	6.037.752,55	5.768.654,57	602.883,10		

		Stand 31.12.2021	Stand 31.12.2022	Veränderung
1151	Kassa, Bankguthaben, Schecks	171.042,49	139.716,74	-31.325,75
1152	Zahlungsmittelreserven	162.742,63	463.166,36	300.423,73
	Zahlungsmittelreserven für zweckgebundene Haushaltsrücklagen	162.742,63	463.166,36	300.423,73
	294006 ZW 6 - Rücklage Kanal	55.249,17	55.249,17	0,00
	294005 ZW 5 - Rücklage Wasser	25.486,02	25.489,83	3,81
	294010 ZW 10 Rücklage Feuerwehren	70.676,53	68.098,77	-2.577,76
	294011 ZW 11 - Rücklage Bauhof	11.330,91	110.118,46	98.787,55
	294013 ZW 13 - Rücklage Straßenbau	0,00	167.608,24	167.608,24

ZW	Code	Konto	Bezeichnung	IBAN	Stand 31.12.2021	Einzahlungen 2022	Auszahlungen 2022	Stand 31.12.2022	Auszug Nr.	Datum
					Stand 31.12.2021	Stand 31.12.2022	Veränderung			
			294014 ZW 14 - Rücklage Güterwege		0,00	36.601,89	36.601,89			
B.III			Gesamtsumme liquide Mittel		333.785,12	602.883,10	269.097,98			

Der vorliegende Rechnungsabschluss enthält alle im Rechnungszeitraum erfolgten Gebarungen. Er stimmt mit den Belegen und Aufzeichnungen in den Rechnungsbüchern überein. Die ausgewiesenen buchmäßigen Bestände stimmen mit den tatsächlich vorhandenen Bargeldbeständen und Bankbeständen überein.

Der Bürgermeister

Die Kassenverwalterin

Christian Geppner

Gudrun Haberl

Der vorliegende Rechnungsabschluss wurde vom Prüfungsausschuss überprüft. Er ist sachlich und rechnerisch richtig.

Der Vorsitzende des Prüfungsausschusses

Die Mitglieder des Prüfungsausschusses

Ergebnishaushalt Gesamt 1. Ebene (Anlage 1a)
- interne Vergütungen enthalten

MVAG	Mittelverwendungs- und aufbringungsgruppen (1. Ebene)	RA 2022	VA 2022	RA - VA
211	Erträge aus der operativen Verwaltungstätigkeit	3.660.247,27	3.821.300,00	-161.052,73
212	Erträge aus Transfers	724.678,65	666.700,00	57.978,65
213	Finanzerträge	40,12	200,00	-159,88
21	Summe Erträge	4.384.966,04	4.488.200,00	-103.233,96
221	Personalaufwand	891.893,90	895.200,00	-3.306,10
222	Sachaufwand (ohne Transferaufwand)	2.133.255,06	2.099.500,00	33.755,06
223	Transferaufwand (laufende Transfers und Kapitaltransfers)	1.181.793,59	1.186.300,00	-4.506,41
224	Finanzaufwand	53.302,56	46.700,00	6.602,56
22	Summe Aufwendungen	4.260.245,11	4.227.700,00	32.545,11
SA0	Saldo (0) Nettoergebnis (21 - 22)	124.720,93	260.500,00	-135.779,07
230	Entnahmen von Haushaltsrücklagen	43.578,80	2.600,00	40.978,80
240	Zuweisung an Haushaltsrücklagen	344.002,53		344.002,53
23	Summe Haushaltsrücklagen	-300.423,73	2.600,00	-303.023,73
SA00	Nettoergebnis nach Zuweisung und Entnahmen von Haushaltsrücklagen (Saldo 0 +/- SU23)	-175.702,80	263.100,00	-438.802,80

Ergebnishaushalt Gesamt 1. und 2. Ebene (Anlage 1a)
- interne Vergütungen enthalten

MVAG	Mittelverwendungs- und aufbringungsgruppen (1. und 2. Ebene)	RA 2022	VA 2022	RA - VA
211	Erträge aus der operativen Verwaltungstätigkeit	3.660.247,27	3.821.300,00	-161.052,73
2111	Erträge aus eigenen Abgaben	535.119,08	590.000,00	-54.880,92
2112	Erträge aus Ertragsanteilen	1.485.448,59	1.352.000,00	133.448,59
2113	Erträge aus Gebühren	814.936,97	916.000,00	-101.063,03
2114	Erträge aus Leistungen	700.130,61	807.100,00	-106.969,39
2115	Erträge aus Besitz und wirtschaftlicher Tätigkeit	66.509,25	84.600,00	-18.090,75
2116	Erträge aus Veräußerung und sonstige Erträge	57.959,91	66.300,00	-8.340,09
2117	Nicht finanzierungswirksame operative Erträge	142,86	5.300,00	-5.157,14
212	Erträge aus Transfers	724.678,65	666.700,00	57.978,65
2121	Transferertrag von Trägern des öffentlichen Rechts	593.646,72	537.100,00	56.546,72
2122	Transferertrag von Beteiligungen			
2123	Transferertrag von Unternehmen (mit Finanzunternehmen)		1.000,00	-1.000,00
2124	Transferertrag von Haushalten und Organisationen ohne Erwerbscharakter	13.557,01	17.500,00	-3.942,99
2125	Transferertrag vom Ausland		2.000,00	-2.000,00
2126	Investitions- und Tilgungszuschüsse zwischen Unternehmungen und Betrieben der Gebietskörperschaft und der Gebietskörperschaft			
2127	Nicht finanzierungswirksamer Transferertrag	117.474,92	109.100,00	8.374,92
213	Finanzerträge	40,12	200,00	-159,88
2131	Erträge aus Zinsen	40,12	200,00	-159,88
2132	Erträge aus Zinsen aus derivativen Finanzinstrumenten ohne Grundgeschäft			
2133	Erträge aus Gewinnentnahmen von marktbestimmten Betrieben			
2134	Sonstige Finanzerträge			
2135	Erträge aus Dividenden/Gewinnausschüttungen			
2136	Sonstige nicht finanzierungswirksame Finanzerträge			
21	Summe Erträge	4.384.966,04	4.488.200,00	-103.233,96
221	Personalaufwand	891.893,90	895.200,00	-3.306,10
2211	Personalaufwand (Bezüge, Nebengeb., Mehrleistungen)	689.408,86	693.500,00	-4.091,14
2212	Gesetzlicher und freiwilliger Sozialaufwand	190.960,15	190.100,00	860,15
2213	Sonstiger Personalaufwand			
2214	Nicht finanzierungswirksamer Personalaufwand	11.524,89	11.600,00	-75,11
222	Sachaufwand (ohne Transferaufwand)	2.133.255,06	2.099.500,00	33.755,06
2221	Gebrauchs- und Verbrauchsgüter, Handelswaren	111.459,27	109.800,00	1.659,27
2222	Verwaltungs- und Betriebsaufwand	183.108,46	190.000,00	-6.891,54
2223	Leasing- und Mietaufwand	22.603,39	22.500,00	103,39
2224	Instandhaltung	203.112,81	223.300,00	-20.187,19
2225	Sonstiger Sachaufwand	919.338,46	933.500,00	-14.161,54
2226	Nicht finanzierungswirksamer Sachaufwand	693.632,67	620.400,00	73.232,67

MVAG	Mittelverwendungs- und aufbringungsgruppen (1. und 2. Ebene)	RA 2022	VA 2022	RA - VA
223	Transferaufwand (laufende Transfers und Kapitaltransfers)	1.181.793,59	1.186.300,00	-4.506,41
2231	Transferaufwand an Träger des öffentlichen Rechts	824.522,19	832.100,00	-7.577,81
2232	Transferaufwand an Beteiligungen			
2233	Transferaufwand an Unternehmen (mit Finanzunternehmen)	246.300,00	250.000,00	-3.700,00
2234	Transferaufwand an Haushalte und Organisationen ohne Erwerbscharakter	110.971,40	104.200,00	6.771,40
2235	Transferaufwand an das Ausland			
2236	Investitions- und Tilgungszuschüsse zwischen Unternehmungen und Betrieben der Gebietskörperschaft und der Gebietskörperschaft			
2237	Nicht finanzierungswirksamer Transferaufwand			
224	Finanzaufwand	53.302,56	46.700,00	6.602,56
2241	Zinsen aus Finanzschulden, Finanzierungsleasing, Forderungskauf und derivativen Finanzinstrumenten mit Grundgeschäft	50.548,83	44.700,00	5.848,83
2242	Zinsen und sonstige Aufwendungen aus derivativen Finanzinstrumenten ohne Grundgeschäft			
2243	Gewinnentnahmen von Unternehmungen und marktbestimmten Betrieben der Gebietskörperschaft (innerhalb der Gebietskörperschaft)			
2244	Sonstiger Finanzaufwand	2.753,73	2.000,00	753,73
2245	Nicht finanzierungswirksamer Finanzaufwand			
22	Summe Aufwendungen	4.260.245,11	4.227.700,00	32.545,11
SA0	Saldo (0) Nettoergebnis (21 - 22)	124.720,93	260.500,00	-135.779,07
230	Entnahmen von Haushaltsrücklagen	43.578,80	2.600,00	40.978,80
2301	Entnahmen von Haushaltsrücklagen	43.578,80	2.600,00	40.978,80
240	Zuweisung an Haushaltsrücklagen	344.002,53	0,00	344.002,53
2401	Zuweisung an Haushaltsrücklagen	344.002,53		344.002,53
23	Summe Haushaltsrücklagen	-300.423,73	2.600,00	-303.023,73
SA00	Nettoergebnis nach Zuweisung und Entnahmen von Haushaltsrücklagen (Saldo 0 +/- SU23)	-175.702,80	263.100,00	-438.802,80

Ergebnishaushalt Bereichsbudget 1. und 2. Ebene (Anlage 1a)

Vertretungskörper und allgemeine Verwaltung (Gruppe 0)

MVAG	Mittelverwendungs- und aufbringungsgruppen (1. und 2. Ebene)	RA 2022	VA 2022	RA - VA
211	Erträge aus der operativen Verwaltungstätigkeit	258.055,31	254.300,00	3.755,31
2111	Erträge aus eigenen Abgaben			
2112	Erträge aus Ertragsanteilen			
2113	Erträge aus Gebühren			
2114	Erträge aus Leistungen	239.121,08	239.300,00	-178,92
2115	Erträge aus Besitz und wirtschaftlicher Tätigkeit	7.795,17	4.500,00	3.295,17
2116	Erträge aus Veräußerung und sonstige Erträge	11.139,06	5.300,00	5.839,06
2117	Nicht finanzierungswirksame operative Erträge		5.200,00	-5.200,00
212	Erträge aus Transfers	50.496,53	67.700,00	-17.203,47
2121	Transferertrag von Trägern des öffentlichen Rechts	44.799,52	61.400,00	-16.600,48
2122	Transferertrag von Beteiligungen			
2123	Transferertrag von Unternehmen (mit Finanzunternehmen)			
2124	Transferertrag von Haushalten und Organisationen ohne Erwerbscharakter	5.697,01	6.300,00	-602,99
2125	Transferertrag vom Ausland			
2126	Investitions- und Tilgungszuschüsse zwischen Unternehmungen und Betrieben der Gebietskörperschaft und der Gebietskörperschaft			
2127	Nicht finanzierungswirksamer Transferertrag			
213	Finanzerträge	0,00	0,00	0,00
2131	Erträge aus Zinsen			
2132	Erträge aus Zinsen aus derivativen Finanzinstrumenten ohne Grundgeschäft			
2133	Erträge aus Gewinnentnahmen von marktbestimmten Betrieben			
2134	Sonstige Finanzerträge			
2135	Erträge aus Dividenden/Gewinnausschüttungen			
2136	Sonstige nicht finanzierungswirksame Finanzerträge			
21	Summe Erträge	308.551,84	322.000,00	-13.448,16
221	Personalaufwand	306.995,04	309.700,00	-2.704,96
2211	Personalaufwand (Bezüge, Nebengeb., Mehrleistungen)	236.338,11	237.500,00	-1.161,89
2212	Gesetzlicher und freiwilliger Sozialaufwand	66.919,28	68.800,00	-1.880,72
2213	Sonstiger Personalaufwand			
2214	Nicht finanzierungswirksamer Personalaufwand	3.737,65	3.400,00	337,65
222	Sachaufwand (ohne Transferaufwand)	338.551,31	306.400,00	32.151,31
2221	Gebrauchs- und Verbrauchsgüter, Handelswaren	13.992,71	12.100,00	1.892,71
2222	Verwaltungs- und Betriebsaufwand	47.913,22	52.100,00	-4.186,78
2223	Leasing- und Mietaufwand	3.751,18	3.600,00	151,18
2224	Instandhaltung	481,52	2.100,00	-1.618,48
2225	Sonstiger Sachaufwand	235.133,02	225.600,00	9.533,02
2226	Nicht finanzierungswirksamer Sachaufwand	37.279,66	10.900,00	26.379,66

Vertretungskörper und allgemeine Verwaltung (Gruppe 0)

MVAG	Mittelverwendungs- und aufbringungsgruppen (1. und 2. Ebene)	RA 2022	VA 2022	RA - VA
223	Transferaufwand (laufende Transfers und Kapitaltransfers)	45.522,86	47.100,00	-1.577,14
2231	Transferaufwand an Träger des öffentlichen Rechts	43.330,36	43.000,00	330,36
2232	Transferaufwand an Beteiligungen			
2233	Transferaufwand an Unternehmen (mit Finanzunternehmen)			
2234	Transferaufwand an Haushalte und Organisationen ohne Erwerbscharakter	2.192,50	4.100,00	-1.907,50
2235	Transferaufwand an das Ausland			
2236	Investitions- und Tilgungszuschüsse zwischen Unternehmungen und Betrieben der Gebietskörperschaft und der Gebietskörperschaft			
2237	Nicht finanzierungswirksamer Transferaufwand			
224	Finanzaufwand	0,00	0,00	0,00
2241	Zinsen aus Finanzschulden, Finanzierungsleasing, Forderungskauf und derivativen Finanzinstrumenten mit Grundgeschäft			
2242	Zinsen und sonstige Aufwendungen aus derivativen Finanzinstrumenten ohne Grundgeschäft			
2243	Gewinnentnahmen von Unternehmungen und marktbestimmten Betrieben der Gebietskörperschaft (innerhalb der Gebietskörperschaft)			
2244	Sonstiger Finanzaufwand			
2245	Nicht finanzierungswirksamer Finanzaufwand			
22	Summe Aufwendungen	691.069,21	663.200,00	27.869,21
SA0	Saldo (0) Nettoergebnis (21 - 22)	-382.517,37	-341.200,00	-41.317,37
230	Entnahmen von Haushaltsrücklagen	0,00	0,00	0,00
2301	Entnahmen von Haushaltsrücklagen			
240	Zuweisung an Haushaltsrücklagen	0,00	0,00	0,00
2401	Zuweisung an Haushaltsrücklagen			
23	Summe Haushaltsrücklagen	0,00	0,00	0,00
SA00	Nettoergebnis nach Zuweisung und Entnahmen von Haushaltsrücklagen (Saldo 0 +/- SU23)	-382.517,37	-341.200,00	-41.317,37

Öffentliche Ordnung und Sicherheit (Gruppe 1)

MVAG	Mittelverwendungs- und aufbringungsgruppen (1. und 2. Ebene)	RA 2022	VA 2022	RA - VA
211	Erträge aus der operativen Verwaltungstätigkeit	8.616,53	15.100,00	-6.483,47
2111	Erträge aus eigenen Abgaben			
2112	Erträge aus Ertragsanteilen			
2113	Erträge aus Gebühren			
2114	Erträge aus Leistungen	8.595,43	15.000,00	-6.404,57
2115	Erträge aus Besitz und wirtschaftlicher Tätigkeit			
2116	Erträge aus Veräußerung und sonstige Erträge	21,10	100,00	-78,90
2117	Nicht finanzierungswirksame operative Erträge			
212	Erträge aus Transfers	0,00	0,00	0,00
2121	Transferertrag von Trägern des öffentlichen Rechts			
2122	Transferertrag von Beteiligungen			
2123	Transferertrag von Unternehmen (mit Finanzunternehmen)			
2124	Transferertrag von Haushalten und Organisationen ohne Erwerbscharakter			
2125	Transferertrag vom Ausland			
2126	Investitions- und Tilgungszuschüsse zwischen Unternehmungen und Betrieben der Gebietskörperschaft und der Gebietskörperschaft			
2127	Nicht finanzierungswirksamer Transferertrag			
213	Finanzerträge	0,00	0,00	0,00
2131	Erträge aus Zinsen			
2132	Erträge aus Zinsen aus derivativen Finanzinstrumenten ohne Grundgeschäft			
2133	Erträge aus Gewinnentnahmen von marktbestimmten Betrieben			
2134	Sonstige Finanzerträge			
2135	Erträge aus Dividenden/Gewinnausschüttungen			
2136	Sonstige nicht finanzierungswirksame Finanzerträge			
21	Summe Erträge	8.616,53	15.100,00	-6.483,47
221	Personalaufwand	0,00	0,00	0,00
2211	Personalaufwand (Bezüge, Nebengeb., Mehrleistungen)			
2212	Gesetzlicher und freiwilliger Sozialaufwand			
2213	Sonstiger Personalaufwand			
2214	Nicht finanzierungswirksamer Personalaufwand			
222	Sachaufwand (ohne Transferaufwand)	50.522,81	44.500,00	6.022,81
2221	Gebrauchs- und Verbrauchsgüter, Handelswaren	211,20	300,00	-88,80
2222	Verwaltungs- und Betriebsaufwand	24.000,09	23.700,00	300,09
2223	Leasing- und Mietaufwand			
2224	Instandhaltung	606,64	1.000,00	-393,36
2225	Sonstiger Sachaufwand	6.892,95	6.700,00	192,95
2226	Nicht finanzierungswirksamer Sachaufwand	18.811,93	12.800,00	6.011,93

Öffentliche Ordnung und Sicherheit (Gruppe 1)

MVAG	Mittelverwendungs- und aufbringungsgruppen (1. und 2. Ebene)	RA 2022	VA 2022	RA - VA
223	Transferaufwand (laufende Transfers und Kapitaltransfers)	39.696,00	27.500,00	12.196,00
2231	Transferaufwand an Träger des öffentlichen Rechts			
2232	Transferaufwand an Beteiligungen			
2233	Transferaufwand an Unternehmen (mit Finanzunternehmen)			
2234	Transferaufwand an Haushalte und Organisationen ohne Erwerbscharakter	39.696,00	27.500,00	12.196,00
2235	Transferaufwand an das Ausland			
2236	Investitions- und Tilgungszuschüsse zwischen Unternehmungen und Betrieben der Gebietskörperschaft und der Gebietskörperschaft			
2237	Nicht finanzierungswirksamer Transferaufwand			
224	Finanzaufwand	0,00	0,00	0,00
2241	Zinsen aus Finanzschulden, Finanzierungsleasing, Forderungskauf und derivativen Finanzinstrumenten mit Grundgeschäft			
2242	Zinsen und sonstige Aufwendungen aus derivativen Finanzinstrumenten ohne Grundgeschäft			
2243	Gewinnentnahmen von Unternehmungen und marktbestimmten Betrieben der Gebietskörperschaft (innerhalb der Gebietskörperschaft)			
2244	Sonstiger Finanzaufwand			
2245	Nicht finanzierungswirksamer Finanzaufwand			
22	Summe Aufwendungen	90.218,81	72.000,00	18.218,81
SA0	Saldo (0) Nettoergebnis (21 - 22)	-81.602,28	-56.900,00	-24.702,28
230	Entnahmen von Haushaltsrücklagen	2.586,00	2.600,00	-14,00
2301	Entnahmen von Haushaltsrücklagen	2.586,00	2.600,00	-14,00
240	Zuweisung an Haushaltsrücklagen	8,24	0,00	8,24
2401	Zuweisung an Haushaltsrücklagen	8,24		8,24
23	Summe Haushaltsrücklagen	2.577,76	2.600,00	-22,24
SA00	Nettoergebnis nach Zuweisung und Entnahmen von Haushaltsrücklagen (Saldo 0 +/- SU23)	-79.024,52	-54.300,00	-24.724,52

Unterricht, Erziehung, Sport und Wissenschaft (Gruppe 2)

MVAG	Mittelverwendungs- und aufbringungsgruppen (1. und 2. Ebene)	RA 2022	VA 2022	RA - VA
211	Erträge aus der operativen Verwaltungstätigkeit	42.747,31	38.900,00	3.847,31
2111	Erträge aus eigenen Abgaben			
2112	Erträge aus Ertragsanteilen			
2113	Erträge aus Gebühren			
2114	Erträge aus Leistungen	26.533,16	24.400,00	2.133,16
2115	Erträge aus Besitz und wirtschaftlicher Tätigkeit	2.574,05	2.900,00	-325,95
2116	Erträge aus Veräußerung und sonstige Erträge	13.497,24	11.500,00	1.997,24
2117	Nicht finanzierungswirksame operative Erträge	142,86	100,00	42,86
212	Erträge aus Transfers	9.228,33	6.000,00	3.228,33
2121	Transferertrag von Trägern des öffentlichen Rechts	9.108,33	5.500,00	3.608,33
2122	Transferertrag von Beteiligungen			
2123	Transferertrag von Unternehmen (mit Finanzunternehmen)			
2124	Transferertrag von Haushalten und Organisationen ohne Erwerbscharakter	120,00	500,00	-380,00
2125	Transferertrag vom Ausland			
2126	Investitions- und Tilgungszuschüsse zwischen Unternehmungen und Betrieben der Gebietskörperschaft und der Gebietskörperschaft			
2127	Nicht finanzierungswirksamer Transferertrag			
213	Finanzerträge	0,00	0,00	0,00
2131	Erträge aus Zinsen			
2132	Erträge aus Zinsen aus derivativen Finanzinstrumenten ohne Grundgeschäft			
2133	Erträge aus Gewinnentnahmen von marktbestimmten Betrieben			
2134	Sonstige Finanzerträge			
2135	Erträge aus Dividenden/Gewinnausschüttungen			
2136	Sonstige nicht finanzierungswirksame Finanzerträge			
21	Summe Erträge	51.975,64	44.900,00	7.075,64
221	Personalaufwand	126.524,16	123.200,00	3.324,16
2211	Personalaufwand (Bezüge, Nebengeb., Mehrleistungen)	97.519,27	95.600,00	1.919,27
2212	Gesetzlicher und freiwilliger Sozialaufwand	28.236,64	26.000,00	2.236,64
2213	Sonstiger Personalaufwand			
2214	Nicht finanzierungswirksamer Personalaufwand	768,25	1.600,00	-831,75
222	Sachaufwand (ohne Transferaufwand)	210.339,82	217.700,00	-7.360,18
2221	Gebrauchs- und Verbrauchsgüter, Handelswaren	19.945,60	23.700,00	-3.754,40
2222	Verwaltungs- und Betriebsaufwand	13.922,78	14.000,00	-77,22
2223	Leasing- und Mietaufwand	2.419,70	2.300,00	119,70
2224	Instandhaltung	11.973,82	14.500,00	-2.526,18
2225	Sonstiger Sachaufwand	151.550,32	154.000,00	-2.449,68
2226	Nicht finanzierungswirksamer Sachaufwand	10.527,60	9.200,00	1.327,60

Unterricht, Erziehung, Sport und Wissenschaft (Gruppe 2)

MVAG	Mittelverwendungs- und aufbringungsgruppen (1. und 2. Ebene)	RA 2022	VA 2022	RA - VA
223	Transferaufwand (laufende Transfers und Kapitaltransfers)	71.447,61	73.600,00	-2.152,39
2231	Transferaufwand an Träger des öffentlichen Rechts	59.647,61	59.800,00	-152,39
2232	Transferaufwand an Beteiligungen			
2233	Transferaufwand an Unternehmen (mit Finanzunternehmen)			
2234	Transferaufwand an Haushalte und Organisationen ohne Erwerbscharakter	11.800,00	13.800,00	-2.000,00
2235	Transferaufwand an das Ausland			
2236	Investitions- und Tilgungszuschüsse zwischen Unternehmungen und Betrieben der Gebietskörperschaft und der Gebietskörperschaft			
2237	Nicht finanzierungswirksamer Transferaufwand			
224	Finanzaufwand	0,00	0,00	0,00
2241	Zinsen aus Finanzschulden, Finanzierungsleasing, Forderungskauf und derivativen Finanzinstrumenten mit Grundgeschäft			
2242	Zinsen und sonstige Aufwendungen aus derivativen Finanzinstrumenten ohne Grundgeschäft			
2243	Gewinnentnahmen von Unternehmungen und marktbestimmten Betrieben der Gebietskörperschaft (innerhalb der Gebietskörperschaft)			
2244	Sonstiger Finanzaufwand			
2245	Nicht finanzierungswirksamer Finanzaufwand			
22	Summe Aufwendungen	408.311,59	414.500,00	-6.188,41
SA0	Saldo (0) Nettoergebnis (21 - 22)	-356.335,95	-369.600,00	13.264,05
230	Entnahmen von Haushaltsrücklagen	0,00	0,00	0,00
2301	Entnahmen von Haushaltsrücklagen			
240	Zuweisung an Haushaltsrücklagen	0,00	0,00	0,00
2401	Zuweisung an Haushaltsrücklagen			
23	Summe Haushaltsrücklagen	0,00	0,00	0,00
SA00	Nettoergebnis nach Zuweisung und Entnahmen von Haushaltsrücklagen (Saldo 0 +/- SU23)	-356.335,95	-369.600,00	13.264,05

Kunst, Kultur und Kultus (Gruppe 3)

MVAG	Mittelverwendungs- und aufbringungsgruppen (1. und 2. Ebene)	RA 2022	VA 2022	RA - VA
211	Erträge aus der operativen Verwaltungstätigkeit	15.147,86	28.500,00	-13.352,14
2111	Erträge aus eigenen Abgaben			
2112	Erträge aus Ertragsanteilen			
2113	Erträge aus Gebühren			
2114	Erträge aus Leistungen	5.174,68	8.500,00	-3.325,32
2115	Erträge aus Besitz und wirtschaftlicher Tätigkeit	7.860,00	14.000,00	-6.140,00
2116	Erträge aus Veräußerung und sonstige Erträge	2.113,18	6.000,00	-3.886,82
2117	Nicht finanzierungswirksame operative Erträge			
212	Erträge aus Transfers	4.873,77	2.400,00	2.473,77
2121	Transferertrag von Trägern des öffentlichen Rechts			
2122	Transferertrag von Beteiligungen			
2123	Transferertrag von Unternehmen (mit Finanzunternehmen)			
2124	Transferertrag von Haushalten und Organisationen ohne Erwerbscharakter		1.000,00	-1.000,00
2125	Transferertrag vom Ausland			
2126	Investitions- und Tilgungszuschüsse zwischen Unternehmungen und Betrieben der Gebietskörperschaft und der Gebietskörperschaft			
2127	Nicht finanzierungswirksamer Transferertrag	4.873,77	1.400,00	3.473,77
213	Finanzerträge	0,00	0,00	0,00
2131	Erträge aus Zinsen			
2132	Erträge aus Zinsen aus derivativen Finanzinstrumenten ohne Grundgeschäft			
2133	Erträge aus Gewinnentnahmen von marktbestimmten Betrieben			
2134	Sonstige Finanzerträge			
2135	Erträge aus Dividenden/Gewinnausschüttungen			
2136	Sonstige nicht finanzierungswirksame Finanzerträge			
21	Summe Erträge	20.021,63	30.900,00	-10.878,37
221	Personalaufwand	28.917,50	30.800,00	-1.882,50
2211	Personalaufwand (Bezüge, Nebengeb., Mehrleistungen)	22.864,54	24.400,00	-1.535,46
2212	Gesetzlicher und freiwilliger Sozialaufwand	6.052,96	6.400,00	-347,04
2213	Sonstiger Personalaufwand			
2214	Nicht finanzierungswirksamer Personalaufwand			
222	Sachaufwand (ohne Transferaufwand)	133.593,60	127.400,00	6.193,60
2221	Gebrauchs- und Verbrauchsgüter, Handelswaren	6.389,50	5.300,00	1.089,50
2222	Verwaltungs- und Betriebsaufwand	20.931,03	22.700,00	-1.768,97
2223	Leasing- und Mietaufwand			
2224	Instandhaltung	10.446,76	10.500,00	-53,24
2225	Sonstiger Sachaufwand	69.233,21	77.700,00	-8.466,79
2226	Nicht finanzierungswirksamer Sachaufwand	26.593,10	11.200,00	15.393,10

Kunst, Kultur und Kultus (Gruppe 3)

MVAG	Mittelverwendungs- und aufbringungsgruppen (1. und 2. Ebene)	RA 2022	VA 2022	RA - VA
223	Transferaufwand (laufende Transfers und Kapitaltransfers)	62.988,61	67.800,00	-4.811,39
2231	Transferaufwand an Träger des öffentlichen Rechts	47.988,61	52.800,00	-4.811,39
2232	Transferaufwand an Beteiligungen			
2233	Transferaufwand an Unternehmen (mit Finanzunternehmen)			
2234	Transferaufwand an Haushalte und Organisationen ohne Erwerbscharakter	15.000,00	15.000,00	
2235	Transferaufwand an das Ausland			
2236	Investitions- und Tilgungszuschüsse zwischen Unternehmungen und Betrieben der Gebietskörperschaft und der Gebietskörperschaft			
2237	Nicht finanzierungswirksamer Transferaufwand			
224	Finanzaufwand	0,00	800,00	-800,00
2241	Zinsen aus Finanzschulden, Finanzierungsleasing, Forderungskauf und derivativen Finanzinstrumenten mit Grundgeschäft		800,00	-800,00
2242	Zinsen und sonstige Aufwendungen aus derivativen Finanzinstrumenten ohne Grundgeschäft			
2243	Gewinnentnahmen von Unternehmungen und marktbestimmten Betrieben der Gebietskörperschaft (innerhalb der Gebietskörperschaft)			
2244	Sonstiger Finanzaufwand			
2245	Nicht finanzierungswirksamer Finanzaufwand			
22	Summe Aufwendungen	225.499,71	226.800,00	-1.300,29
SA0	Saldo (0) Nettoergebnis (21 - 22)	-205.478,08	-195.900,00	-9.578,08
230	Entnahmen von Haushaltsrücklagen	0,00	0,00	0,00
2301	Entnahmen von Haushaltsrücklagen			
240	Zuweisung an Haushaltsrücklagen	0,00	0,00	0,00
2401	Zuweisung an Haushaltsrücklagen			
23	Summe Haushaltsrücklagen	0,00	0,00	0,00
SA00	Nettoergebnis nach Zuweisung und Entnahmen von Haushaltsrücklagen (Saldo 0 +/- SU23)	-205.478,08	-195.900,00	-9.578,08

Soziale Wohlfahrt und Wohnbauförderung (Gruppe 4)

MVAG	Mittelverwendungs- und aufbringungsgruppen (1. und 2. Ebene)	RA 2022	VA 2022	RA - VA
211	Erträge aus der operativen Verwaltungstätigkeit	0,00	0,00	0,00
2111	Erträge aus eigenen Abgaben			
2112	Erträge aus Ertragsanteilen			
2113	Erträge aus Gebühren			
2114	Erträge aus Leistungen			
2115	Erträge aus Besitz und wirtschaftlicher Tätigkeit			
2116	Erträge aus Veräußerung und sonstige Erträge			
2117	Nicht finanzierungswirksame operative Erträge			
212	Erträge aus Transfers	0,00	0,00	0,00
2121	Transferertrag von Trägern des öffentlichen Rechts			
2122	Transferertrag von Beteiligungen			
2123	Transferertrag von Unternehmen (mit Finanzunternehmen)			
2124	Transferertrag von Haushalten und Organisationen ohne Erwerbscharakter			
2125	Transferertrag vom Ausland			
2126	Investitions- und Tilgungszuschüsse zwischen Unternehmungen und Betrieben der Gebietskörperschaft und der Gebietskörperschaft			
2127	Nicht finanzierungswirksamer Transferertrag			
213	Finanzerträge	0,00	0,00	0,00
2131	Erträge aus Zinsen			
2132	Erträge aus Zinsen aus derivativen Finanzinstrumenten ohne Grundgeschäft			
2133	Erträge aus Gewinnentnahmen von marktbestimmten Betrieben			
2134	Sonstige Finanzerträge			
2135	Erträge aus Dividenden/Gewinnausschüttungen			
2136	Sonstige nicht finanzierungswirksame Finanzerträge			
21	Summe Erträge	0,00	0,00	0,00
221	Personalaufwand	0,00	0,00	0,00
2211	Personalaufwand (Bezüge, Nebengeb., Mehrleistungen)			
2212	Gesetzlicher und freiwilliger Sozialaufwand			
2213	Sonstiger Personalaufwand			
2214	Nicht finanzierungswirksamer Personalaufwand			
222	Sachaufwand (ohne Transferaufwand)	0,00	0,00	0,00
2221	Gebrauchs- und Verbrauchsgüter, Handelswaren			
2222	Verwaltungs- und Betriebsaufwand			
2223	Leasing- und Mietaufwand			
2224	Instandhaltung			
2225	Sonstiger Sachaufwand			
2226	Nicht finanzierungswirksamer Sachaufwand			

Soziale Wohlfahrt und Wohnbauförderung (Gruppe 4)

MVAG	Mittelverwendungs- und aufbringungsgruppen (1. und 2. Ebene)	RA 2022	VA 2022	RA - VA
223	Transferaufwand (laufende Transfers und Kapitaltransfers)	262.932,11	267.200,00	-4.267,89
2231	Transferaufwand an Träger des öffentlichen Rechts	262.722,11	265.000,00	-2.277,89
2232	Transferaufwand an Beteiligungen			
2233	Transferaufwand an Unternehmen (mit Finanzunternehmen)			
2234	Transferaufwand an Haushalte und Organisationen ohne Erwerbscharakter	210,00	2.200,00	-1.990,00
2235	Transferaufwand an das Ausland			
2236	Investitions- und Tilgungszuschüsse zwischen Unternehmungen und Betrieben der Gebietskörperschaft und der Gebietskörperschaft			
2237	Nicht finanzierungswirksamer Transferaufwand			
224	Finanzaufwand	0,00	0,00	0,00
2241	Zinsen aus Finanzschulden, Finanzierungsleasing, Forderungskauf und derivativen Finanzinstrumenten mit Grundgeschäft			
2242	Zinsen und sonstige Aufwendungen aus derivativen Finanzinstrumenten ohne Grundgeschäft			
2243	Gewinnentnahmen von Unternehmungen und marktbestimmten Betrieben der Gebietskörperschaft (innerhalb der Gebietskörperschaft)			
2244	Sonstiger Finanzaufwand			
2245	Nicht finanzierungswirksamer Finanzaufwand			
22	Summe Aufwendungen	262.932,11	267.200,00	-4.267,89
SA0	Saldo (0) Nettoergebnis (21 - 22)	-262.932,11	-267.200,00	4.267,89
230	Entnahmen von Haushaltsrücklagen	0,00	0,00	0,00
2301	Entnahmen von Haushaltsrücklagen			
240	Zuweisung an Haushaltsrücklagen	0,00	0,00	0,00
2401	Zuweisung an Haushaltsrücklagen			
23	Summe Haushaltsrücklagen	0,00	0,00	0,00
SA00	Nettoergebnis nach Zuweisung und Entnahmen von Haushaltsrücklagen (Saldo 0 +/- SU23)	-262.932,11	-267.200,00	4.267,89

Gesundheit (Gruppe 5)

MVAG	Mittelverwendungs- und aufbringungsgruppen (1. und 2. Ebene)	RA 2022	VA 2022	RA - VA
211	Erträge aus der operativen Verwaltungstätigkeit	395,00	1.300,00	-905,00
2111	Erträge aus eigenen Abgaben			
2112	Erträge aus Ertragsanteilen			
2113	Erträge aus Gebühren			
2114	Erträge aus Leistungen	375,00	1.000,00	-625,00
2115	Erträge aus Besitz und wirtschaftlicher Tätigkeit			
2116	Erträge aus Veräußerung und sonstige Erträge	20,00	300,00	-280,00
2117	Nicht finanzierungswirksame operative Erträge			
212	Erträge aus Transfers	31.284,04	32.700,00	-1.415,96
2121	Transferertrag von Trägern des öffentlichen Rechts	31.184,04	31.000,00	184,04
2122	Transferertrag von Beteiligungen			
2123	Transferertrag von Unternehmen (mit Finanzunternehmen)			
2124	Transferertrag von Haushalten und Organisationen ohne Erwerbscharakter	100,00	1.700,00	-1.600,00
2125	Transferertrag vom Ausland			
2126	Investitions- und Tilgungszuschüsse zwischen Unternehmungen und Betrieben der Gebietskörperschaft und der Gebietskörperschaft			
2127	Nicht finanzierungswirksamer Transferertrag			
213	Finanzerträge	0,00	0,00	0,00
2131	Erträge aus Zinsen			
2132	Erträge aus Zinsen aus derivativen Finanzinstrumenten ohne Grundgeschäft			
2133	Erträge aus Gewinnentnahmen von marktbestimmten Betrieben			
2134	Sonstige Finanzerträge			
2135	Erträge aus Dividenden/Gewinnausschüttungen			
2136	Sonstige nicht finanzierungswirksame Finanzerträge			
21	Summe Erträge	31.679,04	34.000,00	-2.320,96
221	Personalaufwand	574,20	1.000,00	-425,80
2211	Personalaufwand (Bezüge, Nebengeb., Mehrleistungen)	574,20	1.000,00	-425,80
2212	Gesetzlicher und freiwilliger Sozialaufwand			
2213	Sonstiger Personalaufwand			
2214	Nicht finanzierungswirksamer Personalaufwand			
222	Sachaufwand (ohne Transferaufwand)	8.249,51	3.900,00	4.349,51
2221	Gebrauchs- und Verbrauchsgüter, Handelswaren	483,71	500,00	-16,29
2222	Verwaltungs- und Betriebsaufwand	-236,17		-236,17
2223	Leasing- und Mietaufwand	1.200,00	1.200,00	
2224	Instandhaltung			
2225	Sonstiger Sachaufwand	6.115,76	2.200,00	3.915,76
2226	Nicht finanzierungswirksamer Sachaufwand	686,21		686,21

Gesundheit (Gruppe 5)

MVAG	Mittelverwendungs- und aufbringungsgruppen (1. und 2. Ebene)	RA 2022	VA 2022	RA - VA
223	Transferaufwand (laufende Transfers und Kapitaltransfers)	401.212,93	402.500,00	-1.287,07
2231	Transferaufwand an Träger des öffentlichen Rechts	400.212,93	402.000,00	-1.787,07
2232	Transferaufwand an Beteiligungen			
2233	Transferaufwand an Unternehmen (mit Finanzunternehmen)			
2234	Transferaufwand an Haushalte und Organisationen ohne Erwerbscharakter	1.000,00	500,00	500,00
2235	Transferaufwand an das Ausland			
2236	Investitions- und Tilgungszuschüsse zwischen Unternehmungen und Betrieben der Gebietskörperschaft und der Gebietskörperschaft			
2237	Nicht finanzierungswirksamer Transferaufwand			
224	Finanzaufwand	0,00	0,00	0,00
2241	Zinsen aus Finanzschulden, Finanzierungsleasing, Forderungskauf und derivativen Finanzinstrumenten mit Grundgeschäft			
2242	Zinsen und sonstige Aufwendungen aus derivativen Finanzinstrumenten ohne Grundgeschäft			
2243	Gewinnentnahmen von Unternehmungen und marktbestimmten Betrieben der Gebietskörperschaft (innerhalb der Gebietskörperschaft)			
2244	Sonstiger Finanzaufwand			
2245	Nicht finanzierungswirksamer Finanzaufwand			
22	Summe Aufwendungen	410.036,64	407.400,00	2.636,64
SA0	Saldo (0) Nettoergebnis (21 - 22)	-378.357,60	-373.400,00	-4.957,60
230	Entnahmen von Haushaltsrücklagen	0,00	0,00	0,00
2301	Entnahmen von Haushaltsrücklagen			
240	Zuweisung an Haushaltsrücklagen	0,00	0,00	0,00
2401	Zuweisung an Haushaltsrücklagen			
23	Summe Haushaltsrücklagen	0,00	0,00	0,00
SA00	Nettoergebnis nach Zuweisung und Entnahmen von Haushaltsrücklagen (Saldo 0 +/- SU23)	-378.357,60	-373.400,00	-4.957,60

Straßen- und Wasserbau, Verkehr (Gruppe 6)

MVAG	Mittelverwendungs- und aufbringungsgruppen (1. und 2. Ebene)	RA 2022	VA 2022	RA - VA
211	Erträge aus der operativen Verwaltungstätigkeit	47.795,62	100.000,00	-52.204,38
2111	Erträge aus eigenen Abgaben			
2112	Erträge aus Ertragsanteilen			
2113	Erträge aus Gebühren			
2114	Erträge aus Leistungen	35.378,98	86.000,00	-50.621,02
2115	Erträge aus Besitz und wirtschaftlicher Tätigkeit	12.399,84	13.000,00	-600,16
2116	Erträge aus Veräußerung und sonstige Erträge	16,80	1.000,00	-983,20
2117	Nicht finanzierungswirksame operative Erträge			
212	Erträge aus Transfers	159.849,82	109.000,00	50.849,82
2121	Transferertrag von Trägern des öffentlichen Rechts	150.000,00	100.000,00	50.000,00
2122	Transferertrag von Beteiligungen			
2123	Transferertrag von Unternehmen (mit Finanzunternehmen)			
2124	Transferertrag von Haushalten und Organisationen ohne Erwerbscharakter	7.640,00	7.000,00	640,00
2125	Transferertrag vom Ausland			
2126	Investitions- und Tilgungszuschüsse zwischen Unternehmungen und Betrieben der Gebietskörperschaft und der Gebietskörperschaft			
2127	Nicht finanzierungswirksamer Transferertrag	2.209,82	2.000,00	209,82
213	Finanzerträge	0,00	0,00	0,00
2131	Erträge aus Zinsen			
2132	Erträge aus Zinsen aus derivativen Finanzinstrumenten ohne Grundgeschäft			
2133	Erträge aus Gewinnentnahmen von marktbestimmten Betrieben			
2134	Sonstige Finanzerträge			
2135	Erträge aus Dividenden/Gewinnausschüttungen			
2136	Sonstige nicht finanzierungswirksame Finanzerträge			
21	Summe Erträge	207.645,44	209.000,00	-1.354,56
221	Personalaufwand	0,00	0,00	0,00
2211	Personalaufwand (Bezüge, Nebengeb., Mehrleistungen)			
2212	Gesetzlicher und freiwilliger Sozialaufwand			
2213	Sonstiger Personalaufwand			
2214	Nicht finanzierungswirksamer Personalaufwand			
222	Sachaufwand (ohne Transferaufwand)	331.136,41	349.000,00	-17.863,59
2221	Gebrauchs- und Verbrauchsgüter, Handelswaren	29.620,94	32.200,00	-2.579,06
2222	Verwaltungs- und Betriebsaufwand	12.848,66	11.600,00	1.248,66
2223	Leasing- und Mietaufwand	12.602,75	12.500,00	102,75
2224	Instandhaltung	41.097,07	62.500,00	-21.402,93
2225	Sonstiger Sachaufwand	124.481,58	127.100,00	-2.618,42
2226	Nicht finanzierungswirksamer Sachaufwand	110.485,41	103.100,00	7.385,41

Straßen- und Wasserbau, Verkehr (Gruppe 6)

MVAG	Mittelverwendungs- und aufbringungsgruppen (1. und 2. Ebene)	RA 2022	VA 2022	RA - VA
223	Transferaufwand (laufende Transfers und Kapitaltransfers)	0,00	0,00	0,00
2231	Transferaufwand an Träger des öffentlichen Rechts			
2232	Transferaufwand an Beteiligungen			
2233	Transferaufwand an Unternehmen (mit Finanzunternehmen)			
2234	Transferaufwand an Haushalte und Organisationen ohne Erwerbscharakter			
2235	Transferaufwand an das Ausland			
2236	Investitions- und Tilgungszuschüsse zwischen Unternehmungen und Betrieben der Gebietskörperschaft und der Gebietskörperschaft			
2237	Nicht finanzierungswirksamer Transferaufwand			
224	Finanzaufwand	24.754,23	18.300,00	6.454,23
2241	Zinsen aus Finanzschulden, Finanzierungsleasing, Forderungskauf und derivativen Finanzinstrumenten mit Grundgeschäft	24.754,23	18.300,00	6.454,23
2242	Zinsen und sonstige Aufwendungen aus derivativen Finanzinstrumenten ohne Grundgeschäft			
2243	Gewinnentnahmen von Unternehmungen und marktbestimmten Betrieben der Gebietskörperschaft (innerhalb der Gebietskörperschaft)			
2244	Sonstiger Finanzaufwand			
2245	Nicht finanzierungswirksamer Finanzaufwand			
22	Summe Aufwendungen	355.890,64	367.300,00	-11.409,36
SA0	Saldo (0) Nettoergebnis (21 - 22)	-148.245,20	-158.300,00	10.054,80
230	Entnahmen von Haushaltsrücklagen	0,00	0,00	0,00
2301	Entnahmen von Haushaltsrücklagen			
240	Zuweisung an Haushaltsrücklagen	167.608,24	0,00	167.608,24
2401	Zuweisung an Haushaltsrücklagen	167.608,24		167.608,24
23	Summe Haushaltsrücklagen	-167.608,24	0,00	-167.608,24
SA00	Nettoergebnis nach Zuweisung und Entnahmen von Haushaltsrücklagen (Saldo 0 +/- SU23)	-315.853,44	-158.300,00	-157.553,44

Wirtschaftsförderung (Gruppe 7)

MVAG	Mittelverwendungs- und aufbringungsgruppen (1. und 2. Ebene)	RA 2022	VA 2022	RA - VA
211	Erträge aus der operativen Verwaltungstätigkeit	880,00	1.000,00	-120,00
2111	Erträge aus eigenen Abgaben			
2112	Erträge aus Ertragsanteilen			
2113	Erträge aus Gebühren			
2114	Erträge aus Leistungen			
2115	Erträge aus Besitz und wirtschaftlicher Tätigkeit			
2116	Erträge aus Veräußerung und sonstige Erträge	880,00	1.000,00	-120,00
2117	Nicht finanzierungswirksame operative Erträge			
212	Erträge aus Transfers	14.271,08	4.700,00	9.571,08
2121	Transferertrag von Trägern des öffentlichen Rechts	13.250,00	4.000,00	9.250,00
2122	Transferertrag von Beteiligungen			
2123	Transferertrag von Unternehmen (mit Finanzunternehmen)			
2124	Transferertrag von Haushalten und Organisationen ohne Erwerbscharakter			
2125	Transferertrag vom Ausland			
2126	Investitions- und Tilgungszuschüsse zwischen Unternehmungen und Betrieben der Gebietskörperschaft und der Gebietskörperschaft			
2127	Nicht finanzierungswirksamer Transferertrag	1.021,08	700,00	321,08
213	Finanzerträge	0,00	0,00	0,00
2131	Erträge aus Zinsen			
2132	Erträge aus Zinsen aus derivativen Finanzinstrumenten ohne Grundgeschäft			
2133	Erträge aus Gewinnentnahmen von marktbestimmten Betrieben			
2134	Sonstige Finanzerträge			
2135	Erträge aus Dividenden/Gewinnausschüttungen			
2136	Sonstige nicht finanzierungswirksame Finanzerträge			
21	Summe Erträge	15.151,08	5.700,00	9.451,08
221	Personalaufwand	0,00	0,00	0,00
2211	Personalaufwand (Bezüge, Nebengeb., Mehrleistungen)			
2212	Gesetzlicher und freiwilliger Sozialaufwand			
2213	Sonstiger Personalaufwand			
2214	Nicht finanzierungswirksamer Personalaufwand			
222	Sachaufwand (ohne Transferaufwand)	185.761,62	186.900,00	-1.138,38
2221	Gebrauchs- und Verbrauchsgüter, Handelswaren	3.134,28	3.000,00	134,28
2222	Verwaltungs- und Betriebsaufwand			
2223	Leasing- und Mietaufwand			
2224	Instandhaltung	1.714,22	1.300,00	414,22
2225	Sonstiger Sachaufwand	17.584,17	22.500,00	-4.915,83
2226	Nicht finanzierungswirksamer Sachaufwand	163.328,95	160.100,00	3.228,95

Wirtschaftsförderung (Gruppe 7)

MVAG	Mittelverwendungs- und aufbringungsgruppen (1. und 2. Ebene)	RA 2022	VA 2022	RA - VA
223	Transferaufwand (laufende Transfers und Kapitaltransfers)	41.072,90	41.100,00	-27,10
2231	Transferaufwand an Träger des öffentlichen Rechts			
2232	Transferaufwand an Beteiligungen			
2233	Transferaufwand an Unternehmen (mit Finanzunternehmen)			
2234	Transferaufwand an Haushalte und Organisationen ohne Erwerbscharakter	41.072,90	41.100,00	-27,10
2235	Transferaufwand an das Ausland			
2236	Investitions- und Tilgungszuschüsse zwischen Unternehmungen und Betrieben der Gebietskörperschaft und der Gebietskörperschaft			
2237	Nicht finanzierungswirksamer Transferaufwand			
224	Finanzaufwand	389,38	1.100,00	-710,62
2241	Zinsen aus Finanzschulden, Finanzierungsleasing, Forderungskauf und derivativen Finanzinstrumenten mit Grundgeschäft	389,38	1.100,00	-710,62
2242	Zinsen und sonstige Aufwendungen aus derivativen Finanzinstrumenten ohne Grundgeschäft			
2243	Gewinnentnahmen von Unternehmungen und marktbestimmten Betrieben der Gebietskörperschaft (innerhalb der Gebietskörperschaft)			
2244	Sonstiger Finanzaufwand			
2245	Nicht finanzierungswirksamer Finanzaufwand			
22	Summe Aufwendungen	227.223,90	229.100,00	-1.876,10
SA0	Saldo (0) Nettoergebnis (21 - 22)	-212.072,82	-223.400,00	11.327,18
230	Entnahmen von Haushaltsrücklagen	0,00	0,00	0,00
2301	Entnahmen von Haushaltsrücklagen			
240	Zuweisung an Haushaltsrücklagen	36.601,89	0,00	36.601,89
2401	Zuweisung an Haushaltsrücklagen	36.601,89		36.601,89
23	Summe Haushaltsrücklagen	-36.601,89	0,00	-36.601,89
SA00	Nettoergebnis nach Zuweisung und Entnahmen von Haushaltsrücklagen (Saldo 0 +/- SU23)	-248.674,71	-223.400,00	-25.274,71

Dienstleistungen (Gruppe 8)

MVAG	Mittelverwendungs- und aufbringungsgruppen (1. und 2. Ebene)	RA 2022	VA 2022	RA - VA
211	Erträge aus der operativen Verwaltungstätigkeit	1.266.041,97	1.435.200,00	-169.158,03
2111	Erträge aus eigenen Abgaben			
2112	Erträge aus Ertragsanteilen			
2113	Erträge aus Gebühren	814.936,97	916.000,00	-101.063,03
2114	Erträge aus Leistungen	384.952,28	432.900,00	-47.947,72
2115	Erträge aus Besitz und wirtschaftlicher Tätigkeit	35.880,19	50.200,00	-14.319,81
2116	Erträge aus Veräußerung und sonstige Erträge	30.272,53	36.100,00	-5.827,47
2117	Nicht finanzierungswirksame operative Erträge			
212	Erträge aus Transfers	268.539,53	299.200,00	-30.660,47
2121	Transferertrag von Trägern des öffentlichen Rechts	159.169,28	190.200,00	-31.030,72
2122	Transferertrag von Beteiligungen			
2123	Transferertrag von Unternehmen (mit Finanzunternehmen)		1.000,00	-1.000,00
2124	Transferertrag von Haushalten und Organisationen ohne Erwerbscharakter		1.000,00	-1.000,00
2125	Transferertrag vom Ausland		2.000,00	-2.000,00
2126	Investitions- und Tilgungszuschüsse zwischen Unternehmungen und Betrieben der Gebietskörperschaft und der Gebietskörperschaft			
2127	Nicht finanzierungswirksamer Transferertrag	109.370,25	105.000,00	4.370,25
213	Finanzerträge	0,00	0,00	0,00
2131	Erträge aus Zinsen			
2132	Erträge aus Zinsen aus derivativen Finanzinstrumenten ohne Grundgeschäft			
2133	Erträge aus Gewinnentnahmen von marktbestimmten Betrieben			
2134	Sonstige Finanzerträge			
2135	Erträge aus Dividenden/Gewinnausschüttungen			
2136	Sonstige nicht finanzierungswirksame Finanzerträge			
21	Summe Erträge	1.534.581,50	1.734.400,00	-199.818,50
221	Personalaufwand	428.883,00	430.500,00	-1.617,00
2211	Personalaufwand (Bezüge, Nebengeb., Mehrleistungen)	332.112,74	335.000,00	-2.887,26
2212	Gesetzlicher und freiwilliger Sozialaufwand	89.751,27	88.900,00	851,27
2213	Sonstiger Personalaufwand			
2214	Nicht finanzierungswirksamer Personalaufwand	7.018,99	6.600,00	418,99
222	Sachaufwand (ohne Transferaufwand)	867.916,11	857.700,00	10.216,11
2221	Gebrauchs- und Verbrauchsgüter, Handelswaren	37.681,33	32.700,00	4.981,33
2222	Verwaltungs- und Betriebsaufwand	63.728,85	65.900,00	-2.171,15
2223	Leasing- und Mietaufwand	2.629,76	2.900,00	-270,24
2224	Instandhaltung	136.792,78	131.400,00	5.392,78
2225	Sonstiger Sachaufwand	301.163,58	311.700,00	-10.536,42
2226	Nicht finanzierungswirksamer Sachaufwand	325.919,81	313.100,00	12.819,81

Dienstleistungen (Gruppe 8)

MVAG	Mittelverwendungs- und aufbringungsgruppen (1. und 2. Ebene)	RA 2022	VA 2022	RA - VA
223	Transferaufwand (laufende Transfers und Kapitaltransfers)	246.300,00	250.000,00	-3.700,00
2231	Transferaufwand an Träger des öffentlichen Rechts			
2232	Transferaufwand an Beteiligungen			
2233	Transferaufwand an Unternehmen (mit Finanzunternehmen)	246.300,00	250.000,00	-3.700,00
2234	Transferaufwand an Haushalte und Organisationen ohne Erwerbscharakter			
2235	Transferaufwand an das Ausland			
2236	Investitions- und Tilgungszuschüsse zwischen Unternehmungen und Betrieben der Gebietskörperschaft und der Gebietskörperschaft			
2237	Nicht finanzierungswirksamer Transferaufwand			
224	Finanzaufwand	25.405,22	24.500,00	905,22
2241	Zinsen aus Finanzschulden, Finanzierungsleasing, Forderungskauf und derivativen Finanzinstrumenten mit Grundgeschäft	25.405,22	24.500,00	905,22
2242	Zinsen und sonstige Aufwendungen aus derivativen Finanzinstrumenten ohne Grundgeschäft			
2243	Gewinnentnahmen von Unternehmungen und marktbestimmten Betrieben der Gebietskörperschaft (innerhalb der Gebietskörperschaft)			
2244	Sonstiger Finanzaufwand			
2245	Nicht finanzierungswirksamer Finanzaufwand			
22	Summe Aufwendungen	1.568.504,33	1.562.700,00	5.804,33
SA0	Saldo (0) Nettoergebnis (21 - 22)	-33.922,83	171.700,00	-205.622,83
230	Entnahmen von Haushaltsrücklagen	40.992,80	0,00	40.992,80
2301	Entnahmen von Haushaltsrücklagen	40.992,80		40.992,80
240	Zuweisung an Haushaltsrücklagen	139.784,16	0,00	139.784,16
2401	Zuweisung an Haushaltsrücklagen	139.784,16		139.784,16
23	Summe Haushaltsrücklagen	-98.791,36	0,00	-98.791,36
SA00	Nettoergebnis nach Zuweisung und Entnahmen von Haushaltsrücklagen (Saldo 0 +/- SU23)	-132.714,19	171.700,00	-304.414,19

Finanzwirtschaft (Gruppe 9)

MVAG	Mittelverwendungs- und aufbringungsgruppen (1. und 2. Ebene)	RA 2022	VA 2022	RA - VA
211	Erträge aus der operativen Verwaltungstätigkeit	2.020.567,67	1.947.000,00	73.567,67
2111	Erträge aus eigenen Abgaben	535.119,08	590.000,00	-54.880,92
2112	Erträge aus Ertragsanteilen	1.485.448,59	1.352.000,00	133.448,59
2113	Erträge aus Gebühren			
2114	Erträge aus Leistungen			
2115	Erträge aus Besitz und wirtschaftlicher Tätigkeit			
2116	Erträge aus Veräußerung und sonstige Erträge		5.000,00	-5.000,00
2117	Nicht finanzierungswirksame operative Erträge			
212	Erträge aus Transfers	186.135,55	145.000,00	41.135,55
2121	Transferertrag von Trägern des öffentlichen Rechts	186.135,55	145.000,00	41.135,55
2122	Transferertrag von Beteiligungen			
2123	Transferertrag von Unternehmen (mit Finanzunternehmen)			
2124	Transferertrag von Haushalten und Organisationen ohne Erwerbscharakter			
2125	Transferertrag vom Ausland			
2126	Investitions- und Tilgungszuschüsse zwischen Unternehmungen und Betrieben der Gebietskörperschaft und der Gebietskörperschaft			
2127	Nicht finanzierungswirksamer Transferertrag			
213	Finanzerträge	40,12	200,00	-159,88
2131	Erträge aus Zinsen	40,12	200,00	-159,88
2132	Erträge aus Zinsen aus derivativen Finanzinstrumenten ohne Grundgeschäft			
2133	Erträge aus Gewinnentnahmen von marktbestimmten Betrieben			
2134	Sonstige Finanzerträge			
2135	Erträge aus Dividenden/Gewinnausschüttungen			
2136	Sonstige nicht finanzierungswirksame Finanzerträge			
21	Summe Erträge	2.206.743,34	2.092.200,00	114.543,34
221	Personalaufwand	0,00	0,00	0,00
2211	Personalaufwand (Bezüge, Nebengeb., Mehrleistungen)			
2212	Gesetzlicher und freiwilliger Sozialaufwand			
2213	Sonstiger Personalaufwand			
2214	Nicht finanzierungswirksamer Personalaufwand			
222	Sachaufwand (ohne Transferaufwand)	7.183,87	6.000,00	1.183,87
2221	Gebrauchs- und Verbrauchsgüter, Handelswaren			
2222	Verwaltungs- und Betriebsaufwand			
2223	Leasing- und Mietaufwand			
2224	Instandhaltung			
2225	Sonstiger Sachaufwand	7.183,87	6.000,00	1.183,87
2226	Nicht finanzierungswirksamer Sachaufwand			

Finanzwirtschaft (Gruppe 9)

MVAG	Mittelverwendungs- und aufbringungsgruppen (1. und 2. Ebene)	RA 2022	VA 2022	RA - VA
223	Transferaufwand (laufende Transfers und Kapitaltransfers)	10.620,57	9.500,00	1.120,57
2231	Transferaufwand an Träger des öffentlichen Rechts	10.620,57	9.500,00	1.120,57
2232	Transferaufwand an Beteiligungen			
2233	Transferaufwand an Unternehmen (mit Finanzunternehmen)			
2234	Transferaufwand an Haushalte und Organisationen ohne Erwerbscharakter			
2235	Transferaufwand an das Ausland			
2236	Investitions- und Tilgungszuschüsse zwischen Unternehmungen und Betrieben der Gebietskörperschaft und der Gebietskörperschaft			
2237	Nicht finanzierungswirksamer Transferaufwand			
224	Finanzaufwand	2.753,73	2.000,00	753,73
2241	Zinsen aus Finanzschulden, Finanzierungsleasing, Forderungskauf und derivativen Finanzinstrumenten mit Grundgeschäft			
2242	Zinsen und sonstige Aufwendungen aus derivativen Finanzinstrumenten ohne Grundgeschäft			
2243	Gewinnentnahmen von Unternehmungen und marktbestimmten Betrieben der Gebietskörperschaft (innerhalb der Gebietskörperschaft)			
2244	Sonstiger Finanzaufwand	2.753,73	2.000,00	753,73
2245	Nicht finanzierungswirksamer Finanzaufwand			
22	Summe Aufwendungen	20.558,17	17.500,00	3.058,17
SA0	Saldo (0) Nettoergebnis (21 - 22)	2.186.185,17	2.074.700,00	111.485,17
230	Entnahmen von Haushaltsrücklagen	0,00	0,00	0,00
2301	Entnahmen von Haushaltsrücklagen			
240	Zuweisung an Haushaltsrücklagen	0,00	0,00	0,00
2401	Zuweisung an Haushaltsrücklagen			
23	Summe Haushaltsrücklagen	0,00	0,00	0,00
SA00	Nettoergebnis nach Zuweisung und Entnahmen von Haushaltsrücklagen (Saldo 0 +/- SU23)	2.186.185,17	2.074.700,00	111.485,17

Finanzierungshaushalt Gesamt 1. Ebene (Anlage 1b)
- interne Vergütungen enthalten

MVAG	Mittelverwendungs- und aufbringungsgruppen (1. Ebene)	RA 2022	VA 2022	RA - VA
OPERATIVE GEBARUNG				
311	Einzahlungen aus der operativen Verwaltungstätigkeit	3.719.697,78	3.810.500,00	-90.802,22
312	Einzahlungen aus Transfers (ohne Kapitaltransfers)	607.203,73	557.600,00	49.603,73
313	Einzahlungen aus Finanzerträgen	40,12	200,00	-159,88
31	Summe Einzahlungen operative Gebarung	4.326.941,63	4.368.300,00	-41.358,37
321	Auszahlungen aus Personalaufwand	880.369,01	883.600,00	-3.230,99
322	Auszahlungen aus Sachaufwand (ohne Transferaufwand)	1.403.118,61	1.479.100,00	-75.981,39
323	Auszahlungen aus Transfers (ohne Kapitaltransfers)	1.125.597,59	1.141.300,00	-15.702,41
324	Auszahlungen aus Finanzaufwand	53.302,56	46.700,00	6.602,56
32	Summe Auszahlungen operative Gebarung	3.462.387,77	3.550.700,00	-88.312,23
SA1	Saldo (1) Geldfluss aus der Operativen Gebarung (31 – 32)	864.553,86	817.600,00	46.953,86
INVESTIVE GEBARUNG				
331	Einzahlungen aus der Investitionstätigkeit	425,00	5.500,00	-5.075,00
332	Einzahlungen aus der Rückzahlung von Darlehen sowie gewährten Vorschüssen			
333	Einzahlungen aus Kapitaltransfers	111.119,11	321.500,00	-210.380,89
33	Summe Einzahlungen investive Gebarung	111.544,11	327.000,00	-215.455,89
341	Auszahlungen aus der Investitionstätigkeit	381.599,04	808.200,00	-426.600,96
342	Auszahlungen von gewährten Darlehen sowie gewährten Vorschüssen			
343	Auszahlungen aus Kapitaltransfers	56.196,00	45.000,00	11.196,00
34	Summe Auszahlungen investive Gebarung	437.795,04	853.200,00	-415.404,96
SA2	Saldo (2) Geldfluss aus der Investiven Gebarung (33 – 34)	-326.250,93	-526.200,00	199.949,07
SA3	Saldo (3) Nettofinanzierungssaldo (Saldo 1 + Saldo 2)	538.302,93	291.400,00	246.902,93

MVAG	Mittelverwendungs- und aufbringungsgruppen (1. Ebene)	RA 2022	VA 2022	RA - VA
FINANZIERUNGSTÄTIGKEIT				
351	Einzahlungen aus der Aufnahme von Finanzschulden	141.500,00	141.500,00	
353	Einzahlungen infolge eines Kapitaltausch bei derivativen Finanzinstrumenten mit Grundgeschäft			
355	Einzahlungen aus dem Abgang von Finanzinstrumenten			
35	Summe Einzahlungen aus der Finanzierungstätigkeit	141.500,00	141.500,00	0,00
361	Auszahlungen aus der Tilgung von Finanzschulden	409.072,02	432.800,00	-23.727,98
363	Auszahlungen infolge eines Kapitaltausch bei derivativen Finanzinstrumenten mit Grundgeschäft			
365	Auszahlungen für den Erwerb von Finanzinstrumenten			
36	Summe Auszahlungen aus der Finanzierungstätigkeit	409.072,02	432.800,00	-23.727,98
SA4	Saldo (4) Geldfluss aus der Finanzierungstätigkeit (35 – 36)	-267.572,02	-291.300,00	23.727,98
SA5	Saldo (5) Geldfluss aus der voranschlagswirksamen Gebarung (Saldo 3 + Saldo 4)	270.730,91	100,00	270.630,91
411	Einzahlungen aus nicht voranschlagswirksamen Forderungen	715.941,07		
412	Einzahlungen aus nicht voranschlagswirksamen Verbindlichkeiten	734.925,74		
413	Einzahlungen aus der Aufnahme von zur Kassenstärkung eingegangenen Geldverbindlichkeiten (Barvorlagen)	6.900,00		
41	Summe Einzahlungen aus der nicht voranschlagswirksamen Gebarung	1.457.766,81		
421	Auszahlungen aus nicht voranschlagswirksamen Forderungen	714.489,15		
422	Auszahlungen aus nicht voranschlagswirksamen Verbindlichkeiten	738.016,00		
423	Auszahlungen zur Tilgung von zur Kassenstärkung eingegangenen Geldverbindlichkeiten (Barvorlagen)	6.894,59		
42	Summe Auszahlungen aus der nicht voranschlagswirksamen Gebarung	1.459.399,74		
SA6	Geldfluss aus der nicht voranschlagswirksamen Gebarung	-1.632,93		
SA7	Veränderung an Liquiden Mitteln (Saldo 5 + Saldo 6)	269.097,98		
	Anfangsbestand liquide Mittel (115 zum 31.12.2021)	333.785,12		
	Endbestand liquide Mittel (115 zum 31.12.2022)	602.883,10		
	davon Zahlungsmittelreserven (1152 zum 31.12.2022)	463.166,36		

Finanzierungshaushalt Gesamt 1. und 2. Ebene (Anlage 1b)
- interne Vergütungen enthalten

MVAG	Mittelverwendungs- und aufbringungsgruppen (1. und 2. Ebene)	RA 2022	VA 2022	RA - VA
311	Einzahlungen aus der operativen Verwaltungstätigkeit	3.719.697,78	3.810.500,00	-90.802,22
3111	Einzahlungen aus eigenen Abgaben	585.504,72	590.000,00	-4.495,28
3112	Einzahlungen aus Ertragsanteilen	1.485.448,59	1.352.000,00	133.448,59
3113	Einzahlungen aus Gebühren	850.523,51	916.000,00	-65.476,49
3114	Einzahlungen aus Leistungen	701.591,33	807.100,00	-105.508,67
3115	Einzahlungen aus Besitz und wirtschaftlicher Tätigkeit	64.090,72	84.600,00	-20.509,28
3116	Einzahlungen aus Veräußerung von geringwertigen Wirtschaftsgütern (GWG) und sonstige Einzahlungen	32.538,91	60.800,00	-28.261,09
312	Einzahlungen aus Transfers (ohne Kapitaltransfers)	607.203,73	557.600,00	49.603,73
3121	Transferzahlungen von Trägern des öffentlichen Rechts	593.646,72	537.100,00	56.546,72
3122	Transferzahlungen von Beteiligungen			
3123	Transferzahlungen von Unternehmen (inkl. Finanzunternehmen)		1.000,00	-1.000,00
3124	Transferzahlungen von Haushalte und Organisationen ohne Erwerbscharakter	13.557,01	17.500,00	-3.942,99
3125	Transferzahlungen vom Ausland		2.000,00	-2.000,00
3126	Investitions- und Tilgungszuschüsse zwischen Unternehmungen und Betrieben der Gebietskörperschaft und der Gebietskörperschaft			
313	Einzahlungen aus Finanzerträgen	40,12	200,00	-159,88
3131	Einzahlungen aus Zinserträgen	40,12	200,00	-159,88
3133	Einzahlungen aus Gewinnentnahmen von marktbestimmten Betrieben			
3134	Sonstige Einzahlungen aus Finanzerträgen			
3135	Einzahlungen aus Dividenden/Gewinnausschüttungen			
31	Summe Einzahlungen operative Gebarung	4.326.941,63	4.368.300,00	-41.358,37
321	Auszahlungen aus Personalaufwand	880.369,01	883.600,00	-3.230,99
3211	Auszahlungen für Personalaufwand Bezüge, Nebengebühren, und Mehrleistungsvergütungen)	689.408,86	693.500,00	-4.091,14
3212	Auszahlungen für gesetzliche und freiwillige Sozialaufwendungen	190.960,15	190.100,00	860,15
3213	Auszahlungen aus sonstigem Personalaufwand			
322	Auszahlungen aus Sachaufwand (ohne Transferaufwand)	1.403.118,61	1.479.100,00	-75.981,39
3221	Auszahlungen für Gebrauchs- und Verbrauchsgüter, Handelswaren	111.830,18	109.800,00	2.030,18
3222	Auszahlungen für Verwaltungs- und Betriebsaufwand	146.678,96	190.000,00	-43.321,04
3223	Auszahlungen für Leasing- und Mietaufwand	22.603,39	22.500,00	103,39
3224	Auszahlungen für Instandhaltung	203.883,67	223.300,00	-19.416,33
3225	Sonstige Auszahlungen aus Sachaufwand	918.122,41	933.500,00	-15.377,59
323	Auszahlungen aus Transfers (ohne Kapitaltransfers)	1.125.597,59	1.141.300,00	-15.702,41
3231	Transferzahlungen an Träger des öffentlichen Rechts	824.522,19	832.100,00	-7.577,81
3232	Transferzahlungen an Beteiligungen			
3233	Transferzahlungen an Unternehmen (inkl. Finanzunternehmen)	246.300,00	250.000,00	-3.700,00
3234	Transferzahlungen an Haushalte und Organisationen ohne Erwerbscharakter	54.775,40	59.200,00	-4.424,60

MVAG	Mittelverwendungs- und aufbringungsgruppen (1. und 2. Ebene)	RA 2022	VA 2022	RA - VA
3235	Transferzahlungen an das Ausland			
3236	Investitions- und Tilgungszuschüsse zwischen Unternehmungen und Betrieben der Gebietskörperschaft und der Gebietskörperschaft			
324	Auszahlungen aus Finanzaufwand	53.302,56	46.700,00	6.602,56
3241	Auszahlungen für Zinsaufwand, für Finanzierungsleasing, für Forderungskauf, für Finanzschulden und derivative Finanzinstrumente	50.548,83	44.700,00	5.848,83
3242	Auszahlungen für Zinsen aus derivativen Finanzinstrumenten ohne Grundgeschäft			
3243	Auszahlung aus Gewinnentnahmen von marktbestimmten Betrieben			
3244	Sonstige Auszahlungen aus Finanzaufwendungen	2.753,73	2.000,00	753,73
32	Summe Auszahlungen operative Gebarung	3.462.387,77	3.550.700,00	-88.312,23
SA1	Saldo (1) Geldfluss aus der Operativen Gebarung (31 – 32)	864.553,86	817.600,00	46.953,86
331	Einzahlungen aus der Investitionstätigkeit	425,00	5.500,00	-5.075,00
3311	Einzahlungen aus der Veräußerung von immateriellem Vermögen			
3312	Einzahlungen aus der Veräußerung von Grundstücken und Grundstückeinrichtungen			
3313	Einzahlungen aus der Veräußerung von Gebäuden und Bauten			
3314	Einzahlungen aus der Veräußerung von technischen Anlagen, Fahrzeuge und Maschinen	425,00	5.500,00	-5.075,00
3315	Einzahlungen aus der Veräußerung von Amts-, Betriebs- und Geschäftsausstattung			
3316	Einzahlungen aus der Veräußerung von Kulturgütern			
3317	Einzahlungen aus der Veräußerung von Beteiligungen			
332	Einzahlungen aus der Rückzahlung von Darlehen sowie gewährten Vorschüssen	0,00	0,00	0,00
3321	Einzahlungen aus Darlehen an Träger des öffentlichen Rechts			
3322	Einzahlungen aus Darlehen an Beteiligungen			
3323	Einzahlungen aus Darlehen an Unternehmen und Haushalte			
3325	Einzahlungen aus Vorschüssen und Anzahlungen			
333	Einzahlungen aus Kapitaltransfers	111.119,11	321.500,00	-210.380,89
3331	Kapitaltransferzahlungen von Trägern des öffentlichen Rechts	75.098,09	269.000,00	-193.901,91
3332	Kapitaltransferzahlungen von Beteiligungen			
3333	Kapitaltransferzahlungen von Unternehmen			
3334	Kapitaltransferzahlungen von Haushalten und Organisationen ohne Erwerbscharakter	36.021,02	52.500,00	-16.478,98
3335	Kapitaltransferzahlungen vom Ausland			
33	Summe Einzahlungen investive Gebarung	111.544,11	327.000,00	-215.455,89
341	Auszahlungen aus der Investitionstätigkeit	381.599,04	808.200,00	-426.600,96
3411	Auszahlungen für den Erwerb von immateriellem Vermögen	107.272,01	79.100,00	28.172,01
3412	Auszahlungen für den Erwerb von Grundstücken und Grundstückseinrichtungen	183.022,53	487.200,00	-304.177,47
3413	Auszahlungen für den Erwerb von Gebäuden und Bauten	29.011,84	56.200,00	-27.188,16
3414	Auszahlungen für den Erwerb von technischen Anlagen, Fahrzeuge und Maschinen	11.966,63	122.200,00	-110.233,37

MVAG	Mittelverwendungs- und aufbringungsgruppen (1. und 2. Ebene)	RA 2022	VA 2022	RA - VA
3415	Auszahlungen für den Erwerb von Amts-, Betriebs- und Geschäftsausstattung	50.326,03	63.500,00	-13.173,97
3416	Auszahlungen für den Erwerb von Kulturgütern			
3417	Auszahlungen für den Erwerb von Beteiligungen			
342	Auszahlungen von gewährten Darlehen sowie gewährten Vorschüssen	0,00	0,00	0,00
3421	Auszahlung von Darlehen an Träger des öffentlichen Rechts			
3422	Auszahlung von Darlehen an Beteiligungen			
3423	Auszahlung von Darlehen an Unternehmen und Haushalte			
3425	Auszahlungen von Vorschüssen und Anzahlungen			
343	Auszahlungen aus Kapitaltransfers	56.196,00	45.000,00	11.196,00
3431	Kapitaltransferzahlungen an Träger des öffentlichen Rechts			
3432	Kapitaltransferzahlungen an Beteiligungen			
3433	Kapitaltransferzahlungen an Unternehmen (Finanzunternehmen)			
3434	Kapitaltransferzahlungen an Haushalte und Organisationen ohne Erwerbscharakter	56.196,00	45.000,00	11.196,00
3435	Kapitaltransferzahlungen an das Ausland			
34	Summe Auszahlungen investive Gebarung	437.795,04	853.200,00	-415.404,96
SA2	Saldo (2) Geldfluss aus der Investiven Gebarung (33 – 34)	-326.250,93	-526.200,00	199.949,07
SA3	Saldo (3) Nettofinanzierungssaldo (Saldo 1 + Saldo 2)	538.302,93	291.400,00	246.902,93
351	Einzahlungen aus der Aufnahme von Finanzschulden	141.500,00	141.500,00	0,00
3511	Einzahlungen aus empfangenen Darlehen von öffentlichen Körperschaften und Rechtsträgern			
3512	Einzahlungen aus empfangenen Darlehen von Beteiligungen			
3513	Einzahlungen aus empfangenen Darlehen von Unternehmen und privaten Haushalten			
3514	Einzahlungen aus Finanzschulden (Finanzunternehmen)	141.500,00	141.500,00	
353	Einzahlungen infolge eines Kapitaltausch bei derivativen Finanzinstrumenten mit Grundgeschäft	0,00	0,00	0,00
3530	Einzahlungen infolge eines Kapitaltausch bei derivativen Finanzinstrumenten mit Grundgeschäft			
355	Einzahlungen aus dem Abgang von Finanzinstrumenten	0,00	0,00	0,00
3550	Einzahlungen aus dem Abgang von Finanzinstrumenten			
35	Summe Einzahlungen aus der Finanzierungstätigkeit	141.500,00	141.500,00	0,00
361	Auszahlungen aus der Tilgung von Finanzschulden	409.072,02	432.800,00	-23.727,98
3611	Auszahlungen aus empfangenen Darlehen von öffentlichen Körperschaften und Rechtsträgern	156.743,73	172.300,00	-15.556,27
3612	Auszahlungen aus empfangenen Darlehen von Beteiligungen			
3613	Auszahlungen aus empfangenen Darlehen von Unternehmen und privaten Haushalten	7.626,59	7.600,00	26,59
3614	Auszahlungen aus Finanzschulden	244.701,70	252.900,00	-8.198,30

MVAG	Mittelverwendungs- und aufbringungsgruppen (1. und 2. Ebene)	RA 2022	VA 2022	RA - VA
3615	Auszahlung aus der Rückzahlung von Leasingverbindlichkeiten			
363	Auszahlungen infolge eines Kapitaltausch bei derivativen Finanzinstrumenten mit Grundgeschäft	0,00	0,00	0,00
3630	Auszahlungen infolge eines Kapitaltausch bei derivativen Finanzinstrumenten mit Grundgeschäft			
365	Auszahlungen für den Erwerb von Finanzinstrumenten	0,00	0,00	0,00
3650	Auszahlungen für den Erwerb von Finanzinstrumenten			
36	Summe Auszahlungen aus der Finanzierungstätigkeit	409.072,02	432.800,00	-23.727,98
SA4	Saldo (4) Geldfluss aus der Finanzierungstätigkeit (35 – 36)	-267.572,02	-291.300,00	23.727,98
SA5	Saldo (5) Geldfluss aus der voranschlagswirksamen Gebarung (Saldo 3 + Saldo 4)	270.730,91	100,00	270.630,91
411	Einzahlungen aus nicht voranschlagswirksamen Forderungen	715.941,07		
4110	Einzahlungen aus nicht voranschlagswirksamen Forderungen	715.941,07		
412	Einzahlungen aus nicht voranschlagswirksamen Verbindlichkeiten	734.925,74		
4120	Einzahlungen aus nicht voranschlagswirksamen Verbindlichkeiten	734.925,74		
413	Einzahlungen aus der Aufnahme von zur Kassenstärkung eingegangenen Geldverbindlichkeiten (Barvorlagen)	6.900,00		
4130	Einzahlungen aus der Aufnahme von zur Kassenstärkung eingegangenen Geldverbindlichkeiten (Barvorlagen)	6.900,00		
41	Summe Einzahlungen aus der nicht voranschlagswirksamen Gebarung	1.457.766,81		
421	Auszahlungen aus nicht voranschlagswirksamen Forderungen	714.489,15		
4210	Auszahlungen aus nicht voranschlagswirksamen Forderungen	714.489,15		
422	Auszahlungen aus nicht voranschlagswirksamen Verbindlichkeiten	738.016,00		
4220	Auszahlungen aus nicht voranschlagswirksamen Verbindlichkeiten	738.016,00		
423	Auszahlungen zur Tilgung von zur Kassenstärkung eingegangenen Geldverbindlichkeiten (Barvorlagen)	6.894,59		
4230	Auszahlungen zur Tilgung von zur Kassenstärkung eingegangenen Geldverbindlichkeiten (Barvorlagen)	6.894,59		
42	Summe Auszahlungen aus der nicht voranschlagswirksamen Gebarung	1.459.399,74		
SA6	Geldfluss aus der nicht voranschlagswirksamen Gebarung	-1.632,93		
SA7	Veränderung an Liquiden Mitteln (Saldo 5 + Saldo 6)	269.097,98		
	Anfangsbestand liquide Mittel (115 zum 31.12.2021)	333.785,12		
	Endbestand liquide Mittel (115 zum 31.12.2022)	602.883,10		
	davon Zahlungsmittelreserven (1152 zum 31.12.2022)	463.166,36		

Finanzierungshaushalt Bereichsbudget 1. und 2. Ebene
(Anlage 1b)

Vertretungskörper und allgemeine Verwaltung (Gruppe 0)

MVAG	Mittelverwendungs- und aufbringungsgruppen (1. und 2. Ebene)	RA 2022	VA 2022	RA - VA
311	Einzahlungen aus der operativen Verwaltungstätigkeit	251.612,76	249.100,00	2.512,76
3111	Einzahlungen aus eigenen Abgaben			
3112	Einzahlungen aus Ertragsanteilen			
3113	Einzahlungen aus Gebühren			
3114	Einzahlungen aus Leistungen	239.116,08	239.300,00	-183,92
3115	Einzahlungen aus Besitz und wirtschaftlicher Tätigkeit	7.795,17	4.500,00	3.295,17
3116	Einzahlungen aus Veräußerung von geringwertigen Wirtschaftsgütern (GWG) und sonstige Einzahlungen	4.701,51	5.300,00	-598,49
312	Einzahlungen aus Transfers (ohne Kapitaltransfers)	50.496,53	67.700,00	-17.203,47
3121	Transferzahlungen von Trägern des öffentlichen Rechts	44.799,52	61.400,00	-16.600,48
3122	Transferzahlungen von Beteiligten			
3123	Transferzahlungen von Unternehmen (inkl. Finanzunternehmen)			
3124	Transferzahlungen von Haushalte und Organisationen ohne Erwerbscharakter	5.697,01	6.300,00	-602,99
3125	Transferzahlungen vom Ausland			
3126	Investitions- und Tilgungszuschüsse zwischen Unternehmungen und Betrieben der Gebietskörperschaft und der Gebietskörperschaft			
313	Einzahlungen aus Finanzerträgen	0,00	0,00	0,00
3131	Einzahlungen aus Zinserträgen			
3133	Einzahlungen aus Gewinnentnahmen von marktbestimmten Betrieben			
3134	Sonstige Einzahlungen aus Finanzerträgen			
3135	Einzahlungen aus Dividenden/Gewinnausschüttungen			
31	Summe Einzahlungen operative Gebarung	302.109,29	316.800,00	-14.690,71
321	Auszahlungen aus Personalaufwand	303.257,39	306.300,00	-3.042,61
3211	Auszahlungen für Personalaufwand Bezüge, Nebengebühren, und Mehrleistungsvergütungen)	236.338,11	237.500,00	-1.161,89
3212	Auszahlungen für gesetzliche und freiwillige Sozialaufwendungen	66.919,28	68.800,00	-1.880,72
3213	Auszahlungen aus sonstigem Personalaufwand			
322	Auszahlungen aus Sachaufwand (ohne Transferaufwand)	286.480,50	295.500,00	-9.019,50
3221	Auszahlungen für Gebrauchs- und Verbrauchsgüter, Handelswaren	13.019,23	12.100,00	919,23
3222	Auszahlungen für Verwaltungs- und Betriebsaufwand	34.470,55	52.100,00	-17.629,45
3223	Auszahlungen für Leasing- und Mietaufwand	3.751,18	3.600,00	151,18
3224	Auszahlungen für Instandhaltung	481,52	2.100,00	-1.618,48
3225	Sonstige Auszahlungen aus Sachaufwand	234.758,02	225.600,00	9.158,02
323	Auszahlungen aus Transfers (ohne Kapitaltransfers)	45.422,86	47.000,00	-1.577,14
3231	Transferzahlungen an Träger des öffentlichen Rechts	43.330,36	43.000,00	330,36
3232	Transferzahlungen an Beteiligten			
3233	Transferzahlungen an Unternehmen (inkl. Finanzunternehmen)			

Vertretungskörper und allgemeine Verwaltung (Gruppe 0)

MVAG	Mittelverwendungs- und aufbringungsgruppen (1. und 2. Ebene)	RA 2022	VA 2022	RA - VA
3234	Transferzahlungen an Haushalte und Organisationen ohne Erwerbscharakter	2.092,50	4.000,00	-1.907,50
3235	Transferzahlungen an das Ausland			
3236	Investitions- und Tilgungszuschüsse zwischen Unternehmungen und Betrieben der Gebietskörperschaft und der Gebietskörperschaft			
324	Auszahlungen aus Finanzaufwand	0,00	0,00	0,00
3241	Auszahlungen für Zinsaufwand, für Finanzierungsleasing, für Forderungskauf, für Finanzschulden und derivative Finanzinstrumente			
3242	Auszahlungen für Zinsen aus derivativen Finanzinstrumenten ohne Grundgeschäft			
3243	Auszahlung aus Gewinnentnahmen von marktbestimmten Betrieben			
3244	Sonstige Auszahlungen aus Finanzaufwendungen			
32	Summe Auszahlungen operative Gebarung	635.160,75	648.800,00	-13.639,25
SA1	Saldo (1) Geldfluss aus der Operativen Gebarung (31 – 32)	-333.051,46	-332.000,00	-1.051,46
331	Einzahlungen aus der Investitionstätigkeit	0,00	0,00	0,00
3311	Einzahlungen aus der Veräußerung von immateriellem Vermögen			
3312	Einzahlungen aus der Veräußerung von Grundstücken und Grundstückeinrichtungen			
3313	Einzahlungen aus der Veräußerung von Gebäuden und Bauten			
3314	Einzahlungen aus der Veräußerung von technischen Anlagen, Fahrzeuge und Maschinen			
3315	Einzahlungen aus der Veräußerung von Amts-, Betriebs- und Geschäftsausstattung			
3316	Einzahlungen aus der Veräußerung von Kulturgütern			
3317	Einzahlungen aus der Veräußerung von Beteiligungen			
332	Einzahlungen aus der Rückzahlung von Darlehen sowie gewährten Vorschüssen	0,00	0,00	0,00
3321	Einzahlungen aus Darlehen an Träger des öffentlichen Rechts			
3322	Einzahlungen aus Darlehen an Beteiligungen			
3323	Einzahlungen aus Darlehen an Unternehmen und Haushalte			
3325	Einzahlungen aus Vorschüssen und Anzahlungen			
333	Einzahlungen aus Kapitaltransfers	0,00	0,00	0,00
3331	Kapitaltransferzahlungen von Trägern des öffentlichen Rechts			
3332	Kapitaltransferzahlungen von Beteiligungen			
3333	Kapitaltransferzahlungen von Unternehmen			
3334	Kapitaltransferzahlungen von Haushalten und Organisationen ohne Erwerbscharakter			
3335	Kapitaltransferzahlungen vom Ausland			
33	Summe Einzahlungen investive Gebarung	0,00	0,00	0,00
341	Auszahlungen aus der Investitionstätigkeit	38.642,64	39.900,00	-1.257,36
3411	Auszahlungen für den Erwerb von immateriellem Vermögen	37.678,20	19.500,00	18.178,20

Vertretungskörper und allgemeine Verwaltung (Gruppe 0)

MVAG	Mittelverwendungs- und aufbringungsgruppen (1. und 2. Ebene)	RA 2022	VA 2022	RA - VA
3412	Auszahlungen für den Erwerb von Grundstücken und Grundstückseinrichtungen			
3413	Auszahlungen für den Erwerb von Gebäuden und Bauten		20.400,00	-20.400,00
3414	Auszahlungen für den Erwerb von technischen Anlagen, Fahrzeuge und Maschinen			
3415	Auszahlungen für den Erwerb von Amts-, Betriebs- und Geschäftsausstattung	964,44		964,44
3416	Auszahlungen für den Erwerb von Kulturgütern			
3417	Auszahlungen für den Erwerb von Beteiligungen			
342	Auszahlungen von gewährten Darlehen sowie gewährten Vorschüssen	0,00	0,00	0,00
3421	Auszahlung von Darlehen an Träger des öffentlichen Rechts			
3422	Auszahlung von Darlehen an Beteiligungen			
3423	Auszahlung von Darlehen an Unternehmen und Haushalte			
3425	Auszahlungen von Vorschüssen und Anzahlungen			
343	Auszahlungen aus Kapitaltransfers	100,00	100,00	0,00
3431	Kapitaltransferzahlungen an Träger des öffentlichen Rechts			
3432	Kapitaltransferzahlungen an Beteiligungen			
3433	Kapitaltransferzahlungen an Unternehmen (Finanzunternehmen)			
3434	Kapitaltransferzahlungen an Haushalte und Organisationen ohne Erwerbscharakter	100,00	100,00	
3435	Kapitaltransferzahlungen an das Ausland			
34	Summe Auszahlungen investive Gebarung	38.742,64	40.000,00	-1.257,36
SA2	Saldo (2) Geldfluss aus der Investiven Gebarung (33 – 34)	-38.742,64	-40.000,00	1.257,36
SA3	Saldo (3) Nettofinanzierungssaldo (Saldo 1 + Saldo 2)	-371.794,10	-372.000,00	205,90
351	Einzahlungen aus der Aufnahme von Finanzschulden	0,00	0,00	0,00
3511	Einzahlungen aus empfangenen Darlehen von öffentlichen Körperschaften und Rechtsträgern			
3512	Einzahlungen aus empfangenen Darlehen von Beteiligungen			
3513	Einzahlungen aus empfangenen Darlehen von Unternehmen und privaten Haushalten			
3514	Einzahlungen aus Finanzschulden (Finanzunternehmen)			
353	Einzahlungen infolge eines Kapitaltausch bei derivativen Finanzinstrumenten mit Grundgeschäft	0,00	0,00	0,00
3530	Einzahlungen infolge eines Kapitaltausch bei derivativen Finanzinstrumenten mit Grundgeschäft			
355	Einzahlungen aus dem Abgang von Finanzinstrumenten	0,00	0,00	0,00
3550	Einzahlungen aus dem Abgang von Finanzinstrumenten			
35	Summe Einzahlungen aus der Finanzierungstätigkeit	0,00	0,00	0,00
361	Auszahlungen aus der Tilgung von Finanzschulden	0,00	0,00	0,00

Vertretungskörper und allgemeine Verwaltung (Gruppe 0)

MVAG	Mittelverwendungs- und aufbringungsgruppen (1. und 2. Ebene)	RA 2022	VA 2022	RA - VA
3611	Auszahlungen aus empfangenen Darlehen von öffentlichen Körperschaften und Rechtsträgern			
3612	Auszahlungen aus empfangenen Darlehen von Beteiligungen			
3613	Auszahlungen aus empfangenen Darlehen von Unternehmen und privaten Haushalten			
3614	Auszahlungen aus Finanzschulden			
3615	Auszahlung aus der Rückzahlung von Leasingverbindlichkeiten			
363	Auszahlungen infolge eines Kapitaltausch bei derivativen Finanzinstrumenten mit Grundgeschäft	0,00	0,00	0,00
3630	Auszahlungen infolge eines Kapitaltausch bei derivativen Finanzinstrumenten mit Grundgeschäft			
365	Auszahlungen für den Erwerb von Finanzinstrumenten	0,00	0,00	0,00
3650	Auszahlungen für den Erwerb von Finanzinstrumenten			
36	Summe Auszahlungen aus der Finanzierungstätigkeit	0,00	0,00	0,00
SA4	Saldo (4) Geldfluss aus der Finanzierungstätigkeit (35 – 36)	0,00	0,00	0,00
SA5	Saldo (5) Geldfluss aus der voranschlagswirksamen Gebarung (Saldo 3 + Saldo 4)	-371.794,10	-372.000,00	205,90

Öffentliche Ordnung und Sicherheit (Gruppe 1)

MVAG	Mittelverwendungs- und aufbringungsgruppen (1. und 2. Ebene)	RA 2022	VA 2022	RA - VA
311	Einzahlungen aus der operativen Verwaltungstätigkeit	9.086,93	15.100,00	-6.013,07
3111	Einzahlungen aus eigenen Abgaben			
3112	Einzahlungen aus Ertragsanteilen			
3113	Einzahlungen aus Gebühren			
3114	Einzahlungen aus Leistungen	9.065,83	15.000,00	-5.934,17
3115	Einzahlungen aus Besitz und wirtschaftlicher Tätigkeit			
3116	Einzahlungen aus Veräußerung von geringwertigen Wirtschaftsgütern (GWG) und sonstige Einzahlungen	21,10	100,00	-78,90
312	Einzahlungen aus Transfers (ohne Kapitaltransfers)	0,00	0,00	0,00
3121	Transferzahlungen von Trägern des öffentlichen Rechts			
3122	Transferzahlungen von Beteiligten			
3123	Transferzahlungen von Unternehmen (inkl. Finanzunternehmen)			
3124	Transferzahlungen von Haushalte und Organisationen ohne Erwerbscharakter			
3125	Transferzahlungen vom Ausland			
3126	Investitions- und Tilgungszuschüsse zwischen Unternehmungen und Betrieben der Gebietskörperschaft und der Gebietskörperschaft			
313	Einzahlungen aus Finanzerträgen	0,00	0,00	0,00
3131	Einzahlungen aus Zinserträgen			
3133	Einzahlungen aus Gewinnentnahmen von marktbestimmten Betrieben			
3134	Sonstige Einzahlungen aus Finanzerträgen			
3135	Einzahlungen aus Dividenden/Gewinnausschüttungen			
31	Summe Einzahlungen operative Gebarung	9.086,93	15.100,00	-6.013,07
321	Auszahlungen aus Personalaufwand	0,00	0,00	0,00
3211	Auszahlungen für Personalaufwand Bezüge, Nebengebühren, und Mehrleistungsvergütungen)			
3212	Auszahlungen für gesetzliche und freiwillige Sozialaufwendungen			
3213	Auszahlungen aus sonstigem Personalaufwand			
322	Auszahlungen aus Sachaufwand (ohne Transferaufwand)	28.217,26	31.700,00	-3.482,74
3221	Auszahlungen für Gebrauchs- und Verbrauchsgüter, Handelswaren	211,20	300,00	-88,80
3222	Auszahlungen für Verwaltungs- und Betriebsaufwand	20.506,47	23.700,00	-3.193,53
3223	Auszahlungen für Leasing- und Mietaufwand			
3224	Auszahlungen für Instandhaltung	606,64	1.000,00	-393,36
3225	Sonstige Auszahlungen aus Sachaufwand	6.892,95	6.700,00	192,95
323	Auszahlungen aus Transfers (ohne Kapitaltransfers)	9.600,00	9.600,00	0,00
3231	Transferzahlungen an Träger des öffentlichen Rechts			
3232	Transferzahlungen an Beteiligten			
3233	Transferzahlungen an Unternehmen (inkl. Finanzunternehmen)			

Öffentliche Ordnung und Sicherheit (Gruppe 1)

MVAG	Mittelverwendungs- und aufbringungsgruppen (1. und 2. Ebene)	RA 2022	VA 2022	RA - VA
3234	Transferzahlungen an Haushalte und Organisationen ohne Erwerbscharakter	9.600,00	9.600,00	
3235	Transferzahlungen an das Ausland			
3236	Investitions- und Tilgungszuschüsse zwischen Unternehmungen und Betrieben der Gebietskörperschaft und der Gebietskörperschaft			
324	Auszahlungen aus Finanzaufwand	0,00	0,00	0,00
3241	Auszahlungen für Zinsaufwand, für Finanzierungsleasing, für Forderungskauf, für Finanzschulden und derivative Finanzinstrumente			
3242	Auszahlungen für Zinsen aus derivativen Finanzinstrumenten ohne Grundgeschäft			
3243	Auszahlung aus Gewinnentnahmen von marktbestimmten Betrieben			
3244	Sonstige Auszahlungen aus Finanzaufwendungen			
32	Summe Auszahlungen operative Gebarung	37.817,26	41.300,00	-3.482,74
SA1	Saldo (1) Geldfluss aus der Operativen Gebarung (31 – 32)	-28.730,33	-26.200,00	-2.530,33
331	Einzahlungen aus der Investitionstätigkeit	0,00	0,00	0,00
3311	Einzahlungen aus der Veräußerung von immateriellem Vermögen			
3312	Einzahlungen aus der Veräußerung von Grundstücken und Grundstückeinrichtungen			
3313	Einzahlungen aus der Veräußerung von Gebäuden und Bauten			
3314	Einzahlungen aus der Veräußerung von technischen Anlagen, Fahrzeuge und Maschinen			
3315	Einzahlungen aus der Veräußerung von Amts-, Betriebs- und Geschäftsausstattung			
3316	Einzahlungen aus der Veräußerung von Kulturgütern			
3317	Einzahlungen aus der Veräußerung von Beteiligungen			
332	Einzahlungen aus der Rückzahlung von Darlehen sowie gewährten Vorschüssen	0,00	0,00	0,00
3321	Einzahlungen aus Darlehen an Träger des öffentlichen Rechts			
3322	Einzahlungen aus Darlehen an Beteiligungen			
3323	Einzahlungen aus Darlehen an Unternehmen und Haushalte			
3325	Einzahlungen aus Vorschüssen und Anzahlungen			
333	Einzahlungen aus Kapitaltransfers	0,00	0,00	0,00
3331	Kapitaltransferzahlungen von Trägern des öffentlichen Rechts			
3332	Kapitaltransferzahlungen von Beteiligungen			
3333	Kapitaltransferzahlungen von Unternehmen			
3334	Kapitaltransferzahlungen von Haushalten und Organisationen ohne Erwerbscharakter			
3335	Kapitaltransferzahlungen vom Ausland			
33	Summe Einzahlungen investive Gebarung	0,00	0,00	0,00
341	Auszahlungen aus der Investitionstätigkeit	5.953,29	6.000,00	-46,71
3411	Auszahlungen für den Erwerb von immateriellem Vermögen			

Öffentliche Ordnung und Sicherheit (Gruppe 1)

MVAG	Mittelverwendungs- und aufbringungsgruppen (1. und 2. Ebene)	RA 2022	VA 2022	RA - VA
3412	Auszahlungen für den Erwerb von Grundstücken und Grundstückseinrichtungen	3.367,29	3.400,00	-32,71
3413	Auszahlungen für den Erwerb von Gebäuden und Bauten	2.586,00	2.600,00	-14,00
3414	Auszahlungen für den Erwerb von technischen Anlagen, Fahrzeuge und Maschinen			
3415	Auszahlungen für den Erwerb von Amts-, Betriebs- und Geschäftsausstattung			
3416	Auszahlungen für den Erwerb von Kulturgütern			
3417	Auszahlungen für den Erwerb von Beteiligungen			
342	Auszahlungen von gewährten Darlehen sowie gewährten Vorschüssen	0,00	0,00	0,00
3421	Auszahlung von Darlehen an Träger des öffentlichen Rechts			
3422	Auszahlung von Darlehen an Beteiligungen			
3423	Auszahlung von Darlehen an Unternehmen und Haushalte			
3425	Auszahlungen von Vorschüssen und Anzahlungen			
343	Auszahlungen aus Kapitaltransfers	30.096,00	17.900,00	12.196,00
3431	Kapitaltransferzahlungen an Träger des öffentlichen Rechts			
3432	Kapitaltransferzahlungen an Beteiligungen			
3433	Kapitaltransferzahlungen an Unternehmen (Finanzunternehmen)			
3434	Kapitaltransferzahlungen an Haushalte und Organisationen ohne Erwerbscharakter	30.096,00	17.900,00	12.196,00
3435	Kapitaltransferzahlungen an das Ausland			
34	Summe Auszahlungen investive Gebarung	36.049,29	23.900,00	12.149,29
SA2	Saldo (2) Geldfluss aus der Investiven Gebarung (33 – 34)	-36.049,29	-23.900,00	-12.149,29
SA3	Saldo (3) Nettofinanzierungssaldo (Saldo 1 + Saldo 2)	-64.779,62	-50.100,00	-14.679,62
351	Einzahlungen aus der Aufnahme von Finanzschulden	0,00	0,00	0,00
3511	Einzahlungen aus empfangenen Darlehen von öffentlichen Körperschaften und Rechtsträgern			
3512	Einzahlungen aus empfangenen Darlehen von Beteiligungen			
3513	Einzahlungen aus empfangenen Darlehen von Unternehmen und privaten Haushalten			
3514	Einzahlungen aus Finanzschulden (Finanzunternehmen)			
353	Einzahlungen infolge eines Kapitaltausch bei derivativen Finanzinstrumenten mit Grundgeschäft	0,00	0,00	0,00
3530	Einzahlungen infolge eines Kapitaltausch bei derivativen Finanzinstrumenten mit Grundgeschäft			
355	Einzahlungen aus dem Abgang von Finanzinstrumenten	0,00	0,00	0,00
3550	Einzahlungen aus dem Abgang von Finanzinstrumenten			
35	Summe Einzahlungen aus der Finanzierungstätigkeit	0,00	0,00	0,00
361	Auszahlungen aus der Tilgung von Finanzschulden	0,00	0,00	0,00

Öffentliche Ordnung und Sicherheit (Gruppe 1)

MVAG	Mittelverwendungs- und aufbringungsgruppen (1. und 2. Ebene)	RA 2022	VA 2022	RA - VA
3611	Auszahlungen aus empfangenen Darlehen von öffentlichen Körperschaften und Rechtsträgern			
3612	Auszahlungen aus empfangenen Darlehen von Beteiligungen			
3613	Auszahlungen aus empfangenen Darlehen von Unternehmen und privaten Haushalten			
3614	Auszahlungen aus Finanzschulden			
3615	Auszahlung aus der Rückzahlung von Leasingverbindlichkeiten			
363	Auszahlungen infolge eines Kapitaltausch bei derivativen Finanzinstrumenten mit Grundgeschäft	0,00	0,00	0,00
3630	Auszahlungen infolge eines Kapitaltausch bei derivativen Finanzinstrumenten mit Grundgeschäft			
365	Auszahlungen für den Erwerb von Finanzinstrumenten	0,00	0,00	0,00
3650	Auszahlungen für den Erwerb von Finanzinstrumenten			
36	Summe Auszahlungen aus der Finanzierungstätigkeit	0,00	0,00	0,00
SA4	Saldo (4) Geldfluss aus der Finanzierungstätigkeit (35 – 36)	0,00	0,00	0,00
SA5	Saldo (5) Geldfluss aus der voranschlagswirksamen Gebarung (Saldo 3 + Saldo 4)	-64.779,62	-50.100,00	-14.679,62

Unterricht, Erziehung, Sport und Wissenschaft (Gruppe 2)

MVAG	Mittelverwendungs- und aufbringungsgruppen (1. und 2. Ebene)	RA 2022	VA 2022	RA - VA
311	Einzahlungen aus der operativen Verwaltungstätigkeit	38.855,50	38.800,00	55,50
3111	Einzahlungen aus eigenen Abgaben			
3112	Einzahlungen aus Ertragsanteilen			
3113	Einzahlungen aus Gebühren			
3114	Einzahlungen aus Leistungen	26.066,95	24.400,00	1.666,95
3115	Einzahlungen aus Besitz und wirtschaftlicher Tätigkeit	2.556,99	2.900,00	-343,01
3116	Einzahlungen aus Veräußerung von geringwertigen Wirtschaftsgütern (GWG) und sonstige Einzahlungen	10.231,56	11.500,00	-1.268,44
312	Einzahlungen aus Transfers (ohne Kapitaltransfers)	9.228,33	6.000,00	3.228,33
3121	Transferzahlungen von Trägern des öffentlichen Rechts	9.108,33	5.500,00	3.608,33
3122	Transferzahlungen von Beteiligten			
3123	Transferzahlungen von Unternehmen (inkl. Finanzunternehmen)			
3124	Transferzahlungen von Haushalte und Organisationen ohne Erwerbscharakter	120,00	500,00	-380,00
3125	Transferzahlungen vom Ausland			
3126	Investitions- und Tilgungszuschüsse zwischen Unternehmungen und Betrieben der Gebietskörperschaft und der Gebietskörperschaft			
313	Einzahlungen aus Finanzerträgen	0,00	0,00	0,00
3131	Einzahlungen aus Zinserträgen			
3133	Einzahlungen aus Gewinnentnahmen von marktbestimmten Betrieben			
3134	Sonstige Einzahlungen aus Finanzerträgen			
3135	Einzahlungen aus Dividenden/Gewinnausschüttungen			
31	Summe Einzahlungen operative Gebarung	48.083,83	44.800,00	3.283,83
321	Auszahlungen aus Personalaufwand	125.755,91	121.600,00	4.155,91
3211	Auszahlungen für Personalaufwand Bezüge, Nebengebühren, und Mehrleistungsvergütungen)	97.519,27	95.600,00	1.919,27
3212	Auszahlungen für gesetzliche und freiwillige Sozialaufwendungen	28.236,64	26.000,00	2.236,64
3213	Auszahlungen aus sonstigem Personalaufwand			
322	Auszahlungen aus Sachaufwand (ohne Transferaufwand)	196.944,11	208.500,00	-11.555,89
3221	Auszahlungen für Gebrauchs- und Verbrauchsgüter, Handelswaren	20.017,40	23.700,00	-3.682,60
3222	Auszahlungen für Verwaltungs- und Betriebsaufwand	10.691,25	14.000,00	-3.308,75
3223	Auszahlungen für Leasing- und Mietaufwand	2.419,70	2.300,00	119,70
3224	Auszahlungen für Instandhaltung	11.973,82	14.500,00	-2.526,18
3225	Sonstige Auszahlungen aus Sachaufwand	151.841,94	154.000,00	-2.158,06
323	Auszahlungen aus Transfers (ohne Kapitaltransfers)	60.447,61	61.600,00	-1.152,39
3231	Transferzahlungen an Träger des öffentlichen Rechts	59.647,61	59.800,00	-152,39
3232	Transferzahlungen an Beteiligten			
3233	Transferzahlungen an Unternehmen (inkl. Finanzunternehmen)			

Unterricht, Erziehung, Sport und Wissenschaft (Gruppe 2)

MVAG	Mittelverwendungs- und aufbringungsgruppen (1. und 2. Ebene)	RA 2022	VA 2022	RA - VA
3234	Transferzahlungen an Haushalte und Organisationen ohne Erwerbscharakter	800,00	1.800,00	-1.000,00
3235	Transferzahlungen an das Ausland			
3236	Investitions- und Tilgungszuschüsse zwischen Unternehmungen und Betrieben der Gebietskörperschaft und der Gebietskörperschaft			
324	Auszahlungen aus Finanzaufwand	0,00	0,00	0,00
3241	Auszahlungen für Zinsaufwand, für Finanzierungsleasing, für Forderungskauf, für Finanzschulden und derivative Finanzinstrumente			
3242	Auszahlungen für Zinsen aus derivativen Finanzinstrumenten ohne Grundgeschäft			
3243	Auszahlung aus Gewinnentnahmen von marktbestimmten Betrieben			
3244	Sonstige Auszahlungen aus Finanzaufwendungen			
32	Summe Auszahlungen operative Gebarung	383.147,63	391.700,00	-8.552,37
SA1	Saldo (1) Geldfluss aus der Operativen Gebarung (31 – 32)	-335.063,80	-346.900,00	11.836,20
331	Einzahlungen aus der Investitionstätigkeit	0,00	0,00	0,00
3311	Einzahlungen aus der Veräußerung von immateriellem Vermögen			
3312	Einzahlungen aus der Veräußerung von Grundstücken und Grundstückeinrichtungen			
3313	Einzahlungen aus der Veräußerung von Gebäuden und Bauten			
3314	Einzahlungen aus der Veräußerung von technischen Anlagen, Fahrzeuge und Maschinen			
3315	Einzahlungen aus der Veräußerung von Amts-, Betriebs- und Geschäftsausstattung			
3316	Einzahlungen aus der Veräußerung von Kulturgütern			
3317	Einzahlungen aus der Veräußerung von Beteiligungen			
332	Einzahlungen aus der Rückzahlung von Darlehen sowie gewährten Vorschüssen	0,00	0,00	0,00
3321	Einzahlungen aus Darlehen an Träger des öffentlichen Rechts			
3322	Einzahlungen aus Darlehen an Beteiligungen			
3323	Einzahlungen aus Darlehen an Unternehmen und Haushalte			
3325	Einzahlungen aus Vorschüssen und Anzahlungen			
333	Einzahlungen aus Kapitaltransfers	0,00	500,00	-500,00
3331	Kapitaltransferzahlungen von Trägern des öffentlichen Rechts		500,00	-500,00
3332	Kapitaltransferzahlungen von Beteiligungen			
3333	Kapitaltransferzahlungen von Unternehmen			
3334	Kapitaltransferzahlungen von Haushalten und Organisationen ohne Erwerbscharakter			
3335	Kapitaltransferzahlungen vom Ausland			
33	Summe Einzahlungen investive Gebarung	0,00	500,00	-500,00
341	Auszahlungen aus der Investitionstätigkeit	1.323,85	5.300,00	-3.976,15
3411	Auszahlungen für den Erwerb von immateriellem Vermögen			

Unterricht, Erziehung, Sport und Wissenschaft (Gruppe 2)

MVAG	Mittelverwendungs- und aufbringungsgruppen (1. und 2. Ebene)	RA 2022	VA 2022	RA - VA
3412	Auszahlungen für den Erwerb von Grundstücken und Grundstückseinrichtungen			
3413	Auszahlungen für den Erwerb von Gebäuden und Bauten			
3414	Auszahlungen für den Erwerb von technischen Anlagen, Fahrzeuge und Maschinen			
3415	Auszahlungen für den Erwerb von Amts-, Betriebs- und Geschäftsausstattung	1.323,85	5.300,00	-3.976,15
3416	Auszahlungen für den Erwerb von Kulturgütern			
3417	Auszahlungen für den Erwerb von Beteiligungen			
342	Auszahlungen von gewährten Darlehen sowie gewährten Vorschüssen	0,00	0,00	0,00
3421	Auszahlung von Darlehen an Träger des öffentlichen Rechts			
3422	Auszahlung von Darlehen an Beteiligungen			
3423	Auszahlung von Darlehen an Unternehmen und Haushalte			
3425	Auszahlungen von Vorschüssen und Anzahlungen			
343	Auszahlungen aus Kapitaltransfers	11.000,00	12.000,00	-1.000,00
3431	Kapitaltransferzahlungen an Träger des öffentlichen Rechts			
3432	Kapitaltransferzahlungen an Beteiligungen			
3433	Kapitaltransferzahlungen an Unternehmen (Finanzunternehmen)			
3434	Kapitaltransferzahlungen an Haushalte und Organisationen ohne Erwerbscharakter	11.000,00	12.000,00	-1.000,00
3435	Kapitaltransferzahlungen an das Ausland			
34	Summe Auszahlungen investive Gebarung	12.323,85	17.300,00	-4.976,15
SA2	Saldo (2) Geldfluss aus der Investiven Gebarung (33 – 34)	-12.323,85	-16.800,00	4.476,15
SA3	Saldo (3) Nettofinanzierungssaldo (Saldo 1 + Saldo 2)	-347.387,65	-363.700,00	16.312,35
351	Einzahlungen aus der Aufnahme von Finanzschulden	0,00	0,00	0,00
3511	Einzahlungen aus empfangenen Darlehen von öffentlichen Körperschaften und Rechtsträgern			
3512	Einzahlungen aus empfangenen Darlehen von Beteiligungen			
3513	Einzahlungen aus empfangenen Darlehen von Unternehmen und privaten Haushalten			
3514	Einzahlungen aus Finanzschulden (Finanzunternehmen)			
353	Einzahlungen infolge eines Kapitaltausch bei derivativen Finanzinstrumenten mit Grundgeschäft	0,00	0,00	0,00
3530	Einzahlungen infolge eines Kapitaltausch bei derivativen Finanzinstrumenten mit Grundgeschäft			
355	Einzahlungen aus dem Abgang von Finanzinstrumenten	0,00	0,00	0,00
3550	Einzahlungen aus dem Abgang von Finanzinstrumenten			
35	Summe Einzahlungen aus der Finanzierungstätigkeit	0,00	0,00	0,00
361	Auszahlungen aus der Tilgung von Finanzschulden	0,00	0,00	0,00

Unterricht, Erziehung, Sport und Wissenschaft (Gruppe 2)

MVAG	Mittelverwendungs- und aufbringungsgruppen (1. und 2. Ebene)	RA 2022	VA 2022	RA - VA
3611	Auszahlungen aus empfangenen Darlehen von öffentlichen Körperschaften und Rechtsträgern			
3612	Auszahlungen aus empfangenen Darlehen von Beteiligungen			
3613	Auszahlungen aus empfangenen Darlehen von Unternehmen und privaten Haushalten			
3614	Auszahlungen aus Finanzschulden			
3615	Auszahlung aus der Rückzahlung von Leasingverbindlichkeiten			
363	Auszahlungen infolge eines Kapitaltausch bei derivativen Finanzinstrumenten mit Grundgeschäft	0,00	0,00	0,00
3630	Auszahlungen infolge eines Kapitaltausch bei derivativen Finanzinstrumenten mit Grundgeschäft			
365	Auszahlungen für den Erwerb von Finanzinstrumenten	0,00	0,00	0,00
3650	Auszahlungen für den Erwerb von Finanzinstrumenten			
36	Summe Auszahlungen aus der Finanzierungstätigkeit	0,00	0,00	0,00
SA4	Saldo (4) Geldfluss aus der Finanzierungstätigkeit (35 – 36)	0,00	0,00	0,00
SA5	Saldo (5) Geldfluss aus der voranschlagswirksamen Gebarung (Saldo 3 + Saldo 4)	-347.387,65	-363.700,00	16.312,35

Kunst, Kultur und Kultus (Gruppe 3)

MVAG	Mittelverwendungs- und aufbringungsgruppen (1. und 2. Ebene)	RA 2022	VA 2022	RA - VA
311	Einzahlungen aus der operativen Verwaltungstätigkeit	13.770,59	28.500,00	-14.729,41
3111	Einzahlungen aus eigenen Abgaben			
3112	Einzahlungen aus Ertragsanteilen			
3113	Einzahlungen aus Gebühren			
3114	Einzahlungen aus Leistungen	5.174,68	8.500,00	-3.325,32
3115	Einzahlungen aus Besitz und wirtschaftlicher Tätigkeit	6.510,00	14.000,00	-7.490,00
3116	Einzahlungen aus Veräußerung von geringwertigen Wirtschaftsgütern (GWG) und sonstige Einzahlungen	2.085,91	6.000,00	-3.914,09
312	Einzahlungen aus Transfers (ohne Kapitaltransfers)	0,00	1.000,00	-1.000,00
3121	Transferzahlungen von Trägern des öffentlichen Rechts			
3122	Transferzahlungen von Beteiligten			
3123	Transferzahlungen von Unternehmen (inkl. Finanzunternehmen)			
3124	Transferzahlungen von Haushalte und Organisationen ohne Erwerbscharakter		1.000,00	-1.000,00
3125	Transferzahlungen vom Ausland			
3126	Investitions- und Tilgungszuschüsse zwischen Unternehmungen und Betrieben der Gebietskörperschaft und der Gebietskörperschaft			
313	Einzahlungen aus Finanzerträgen	0,00	0,00	0,00
3131	Einzahlungen aus Zinserträgen			
3133	Einzahlungen aus Gewinnentnahmen von marktbestimmten Betrieben			
3134	Sonstige Einzahlungen aus Finanzerträgen			
3135	Einzahlungen aus Dividenden/Gewinnausschüttungen			
31	Summe Einzahlungen operative Gebarung	13.770,59	29.500,00	-15.729,41
321	Auszahlungen aus Personalaufwand	28.917,50	30.800,00	-1.882,50
3211	Auszahlungen für Personalaufwand Bezüge, Nebengebühren, und Mehrleistungsvergütungen)	22.864,54	24.400,00	-1.535,46
3212	Auszahlungen für gesetzliche und freiwillige Sozialaufwendungen	6.052,96	6.400,00	-347,04
3213	Auszahlungen aus sonstigem Personalaufwand			
322	Auszahlungen aus Sachaufwand (ohne Transferaufwand)	107.010,79	116.200,00	-9.189,21
3221	Auszahlungen für Gebrauchs- und Verbrauchsgüter, Handelswaren	6.389,50	5.300,00	1.089,50
3222	Auszahlungen für Verwaltungs- und Betriebsaufwand	20.941,32	22.700,00	-1.758,68
3223	Auszahlungen für Leasing- und Mietaufwand			
3224	Auszahlungen für Instandhaltung	10.446,76	10.500,00	-53,24
3225	Sonstige Auszahlungen aus Sachaufwand	69.233,21	77.700,00	-8.466,79
323	Auszahlungen aus Transfers (ohne Kapitaltransfers)	47.988,61	52.800,00	-4.811,39
3231	Transferzahlungen an Träger des öffentlichen Rechts	47.988,61	52.800,00	-4.811,39
3232	Transferzahlungen an Beteiligten			
3233	Transferzahlungen an Unternehmen (inkl. Finanzunternehmen)			

Kunst, Kultur und Kultus (Gruppe 3)

MVAG	Mittelverwendungs- und aufbringungsgruppen (1. und 2. Ebene)	RA 2022	VA 2022	RA - VA
3234	Transferzahlungen an Haushalte und Organisationen ohne Erwerbscharakter			
3235	Transferzahlungen an das Ausland			
3236	Investitions- und Tilgungszuschüsse zwischen Unternehmungen und Betrieben der Gebietskörperschaft und der Gebietskörperschaft			
324	Auszahlungen aus Finanzaufwand	0,00	800,00	-800,00
3241	Auszahlungen für Zinsaufwand, für Finanzierungsleasing, für Forderungskauf, für Finanzschulden und derivative Finanzinstrumente		800,00	-800,00
3242	Auszahlungen für Zinsen aus derivativen Finanzinstrumenten ohne Grundgeschäft			
3243	Auszahlung aus Gewinnentnahmen von marktbestimmten Betrieben			
3244	Sonstige Auszahlungen aus Finanzaufwendungen			
32	Summe Auszahlungen operative Gebarung	183.916,90	200.600,00	-16.683,10
SA1	Saldo (1) Geldfluss aus der Operativen Gebarung (31 – 32)	-170.146,31	-171.100,00	953,69
331	Einzahlungen aus der Investitionstätigkeit	0,00	0,00	0,00
3311	Einzahlungen aus der Veräußerung von immateriellem Vermögen			
3312	Einzahlungen aus der Veräußerung von Grundstücken und Grundstückeinrichtungen			
3313	Einzahlungen aus der Veräußerung von Gebäuden und Bauten			
3314	Einzahlungen aus der Veräußerung von technischen Anlagen, Fahrzeuge und Maschinen			
3315	Einzahlungen aus der Veräußerung von Amts-, Betriebs- und Geschäftsausstattung			
3316	Einzahlungen aus der Veräußerung von Kulturgütern			
3317	Einzahlungen aus der Veräußerung von Beteiligungen			
332	Einzahlungen aus der Rückzahlung von Darlehen sowie gewährten Vorschüssen	0,00	0,00	0,00
3321	Einzahlungen aus Darlehen an Träger des öffentlichen Rechts			
3322	Einzahlungen aus Darlehen an Beteiligungen			
3323	Einzahlungen aus Darlehen an Unternehmen und Haushalte			
3325	Einzahlungen aus Vorschüssen und Anzahlungen			
333	Einzahlungen aus Kapitaltransfers	29.100,45	49.600,00	-20.499,55
3331	Kapitaltransferzahlungen von Trägern des öffentlichen Rechts	28.000,00	49.600,00	-21.600,00
3332	Kapitaltransferzahlungen von Beteiligungen			
3333	Kapitaltransferzahlungen von Unternehmen			
3334	Kapitaltransferzahlungen von Haushalten und Organisationen ohne Erwerbscharakter	1.100,45		1.100,45
3335	Kapitaltransferzahlungen vom Ausland			
33	Summe Einzahlungen investive Gebarung	29.100,45	49.600,00	-20.499,55
341	Auszahlungen aus der Investitionstätigkeit	61.189,44	68.800,00	-7.610,56
3411	Auszahlungen für den Erwerb von immateriellem Vermögen			

Kunst, Kultur und Kultus (Gruppe 3)

MVAG	Mittelverwendungs- und aufbringungsgruppen (1. und 2. Ebene)	RA 2022	VA 2022	RA - VA
3412	Auszahlungen für den Erwerb von Grundstücken und Grundstückseinrichtungen			
3413	Auszahlungen für den Erwerb von Gebäuden und Bauten	26.425,84	33.200,00	-6.774,16
3414	Auszahlungen für den Erwerb von technischen Anlagen, Fahrzeuge und Maschinen			
3415	Auszahlungen für den Erwerb von Amts-, Betriebs- und Geschäftsausstattung	34.763,60	35.600,00	-836,40
3416	Auszahlungen für den Erwerb von Kulturgütern			
3417	Auszahlungen für den Erwerb von Beteiligungen			
342	Auszahlungen von gewährten Darlehen sowie gewährten Vorschüssen	0,00	0,00	0,00
3421	Auszahlung von Darlehen an Träger des öffentlichen Rechts			
3422	Auszahlung von Darlehen an Beteiligungen			
3423	Auszahlung von Darlehen an Unternehmen und Haushalte			
3425	Auszahlungen von Vorschüssen und Anzahlungen			
343	Auszahlungen aus Kapitaltransfers	15.000,00	15.000,00	0,00
3431	Kapitaltransferzahlungen an Träger des öffentlichen Rechts			
3432	Kapitaltransferzahlungen an Beteiligungen			
3433	Kapitaltransferzahlungen an Unternehmen (Finanzunternehmen)			
3434	Kapitaltransferzahlungen an Haushalte und Organisationen ohne Erwerbscharakter	15.000,00	15.000,00	
3435	Kapitaltransferzahlungen an das Ausland			
34	Summe Auszahlungen investive Gebarung	76.189,44	83.800,00	-7.610,56
SA2	Saldo (2) Geldfluss aus der Investiven Gebarung (33 – 34)	-47.088,99	-34.200,00	-12.888,99
SA3	Saldo (3) Nettofinanzierungssaldo (Saldo 1 + Saldo 2)	-217.235,30	-205.300,00	-11.935,30
351	Einzahlungen aus der Aufnahme von Finanzschulden	50.400,00	50.400,00	0,00
3511	Einzahlungen aus empfangenen Darlehen von öffentlichen Körperschaften und Rechtsträgern			
3512	Einzahlungen aus empfangenen Darlehen von Beteiligungen			
3513	Einzahlungen aus empfangenen Darlehen von Unternehmen und privaten Haushalten			
3514	Einzahlungen aus Finanzschulden (Finanzunternehmen)	50.400,00	50.400,00	
353	Einzahlungen infolge eines Kapitaltausch bei derivativen Finanzinstrumenten mit Grundgeschäft	0,00	0,00	0,00
3530	Einzahlungen infolge eines Kapitaltausch bei derivativen Finanzinstrumenten mit Grundgeschäft			
355	Einzahlungen aus dem Abgang von Finanzinstrumenten	0,00	0,00	0,00
3550	Einzahlungen aus dem Abgang von Finanzinstrumenten			
35	Summe Einzahlungen aus der Finanzierungstätigkeit	50.400,00	50.400,00	0,00
361	Auszahlungen aus der Tilgung von Finanzschulden	0,00	4.000,00	-4.000,00

Kunst, Kultur und Kultus (Gruppe 3)

MVAG	Mittelverwendungs- und aufbringungsgruppen (1. und 2. Ebene)	RA 2022	VA 2022	RA - VA
3611	Auszahlungen aus empfangenen Darlehen von öffentlichen Körperschaften und Rechtsträgern			
3612	Auszahlungen aus empfangenen Darlehen von Beteiligungen			
3613	Auszahlungen aus empfangenen Darlehen von Unternehmen und privaten Haushalten			
3614	Auszahlungen aus Finanzschulden		4.000,00	-4.000,00
3615	Auszahlung aus der Rückzahlung von Leasingverbindlichkeiten			
363	Auszahlungen infolge eines Kapitaltausch bei derivativen Finanzinstrumenten mit Grundgeschäft	0,00	0,00	0,00
3630	Auszahlungen infolge eines Kapitaltausch bei derivativen Finanzinstrumenten mit Grundgeschäft			
365	Auszahlungen für den Erwerb von Finanzinstrumenten	0,00	0,00	0,00
3650	Auszahlungen für den Erwerb von Finanzinstrumenten			
36	Summe Auszahlungen aus der Finanzierungstätigkeit	0,00	4.000,00	-4.000,00
SA4	Saldo (4) Geldfluss aus der Finanzierungstätigkeit (35 – 36)	50.400,00	46.400,00	4.000,00
SA5	Saldo (5) Geldfluss aus der voranschlagswirksamen Gebarung (Saldo 3 + Saldo 4)	-166.835,30	-158.900,00	-7.935,30

Soziale Wohlfahrt und Wohnbauförderung (Gruppe 4)

MVAG	Mittelverwendungs- und aufbringungsgruppen (1. und 2. Ebene)	RA 2022	VA 2022	RA - VA
311	Einzahlungen aus der operativen Verwaltungstätigkeit	0,00	0,00	0,00
3111	Einzahlungen aus eigenen Abgaben			
3112	Einzahlungen aus Ertragsanteilen			
3113	Einzahlungen aus Gebühren			
3114	Einzahlungen aus Leistungen			
3115	Einzahlungen aus Besitz und wirtschaftlicher Tätigkeit			
3116	Einzahlungen aus Veräußerung von geringwertigen Wirtschaftsgütern (GWG) und sonstige Einzahlungen			
312	Einzahlungen aus Transfers (ohne Kapitaltransfers)	0,00	0,00	0,00
3121	Transferzahlungen von Trägern des öffentlichen Rechts			
3122	Transferzahlungen von Beteiligten			
3123	Transferzahlungen von Unternehmen (inkl. Finanzunternehmen)			
3124	Transferzahlungen von Haushalte und Organisationen ohne Erwerbscharakter			
3125	Transferzahlungen vom Ausland			
3126	Investitions- und Tilgungszuschüsse zwischen Unternehmungen und Betrieben der Gebietskörperschaft und der Gebietskörperschaft			
313	Einzahlungen aus Finanzerträgen	0,00	0,00	0,00
3131	Einzahlungen aus Zinserträgen			
3133	Einzahlungen aus Gewinnentnahmen von marktbestimmten Betrieben			
3134	Sonstige Einzahlungen aus Finanzerträgen			
3135	Einzahlungen aus Dividenden/Gewinnausschüttungen			
31	Summe Einzahlungen operative Gebarung	0,00	0,00	0,00
321	Auszahlungen aus Personalaufwand	0,00	0,00	0,00
3211	Auszahlungen für Personalaufwand Bezüge, Nebengebühren, und Mehrleistungsvergütungen)			
3212	Auszahlungen für gesetzliche und freiwillige Sozialaufwendungen			
3213	Auszahlungen aus sonstigem Personalaufwand			
322	Auszahlungen aus Sachaufwand (ohne Transferaufwand)	0,00	0,00	0,00
3221	Auszahlungen für Gebrauchs- und Verbrauchsgüter, Handelswaren			
3222	Auszahlungen für Verwaltungs- und Betriebsaufwand			
3223	Auszahlungen für Leasing- und Mietaufwand			
3224	Auszahlungen für Instandhaltung			
3225	Sonstige Auszahlungen aus Sachaufwand			
323	Auszahlungen aus Transfers (ohne Kapitaltransfers)	262.932,11	267.200,00	-4.267,89
3231	Transferzahlungen an Träger des öffentlichen Rechts	262.722,11	265.000,00	-2.277,89
3232	Transferzahlungen an Beteiligten			
3233	Transferzahlungen an Unternehmen (inkl. Finanzunternehmen)			

Soziale Wohlfahrt und Wohnbauförderung (Gruppe 4)

MVAG	Mittelverwendungs- und aufbringungsgruppen (1. und 2. Ebene)	RA 2022	VA 2022	RA - VA
3234	Transferzahlungen an Haushalte und Organisationen ohne Erwerbscharakter	210,00	2.200,00	-1.990,00
3235	Transferzahlungen an das Ausland			
3236	Investitions- und Tilgungszuschüsse zwischen Unternehmungen und Betrieben der Gebietskörperschaft und der Gebietskörperschaft			
324	Auszahlungen aus Finanzaufwand	0,00	0,00	0,00
3241	Auszahlungen für Zinsaufwand, für Finanzierungsleasing, für Forderungskauf, für Finanzschulden und derivative Finanzinstrumente			
3242	Auszahlungen für Zinsen aus derivativen Finanzinstrumenten ohne Grundgeschäft			
3243	Auszahlung aus Gewinnentnahmen von marktbestimmten Betrieben			
3244	Sonstige Auszahlungen aus Finanzaufwendungen			
32	Summe Auszahlungen operative Gebarung	262.932,11	267.200,00	-4.267,89
SA1	Saldo (1) Geldfluss aus der Operativen Gebarung (31 – 32)	-262.932,11	-267.200,00	4.267,89
331	Einzahlungen aus der Investitionstätigkeit	0,00	0,00	0,00
3311	Einzahlungen aus der Veräußerung von immateriellem Vermögen			
3312	Einzahlungen aus der Veräußerung von Grundstücken und Grundstückeinrichtungen			
3313	Einzahlungen aus der Veräußerung von Gebäuden und Bauten			
3314	Einzahlungen aus der Veräußerung von technischen Anlagen, Fahrzeuge und Maschinen			
3315	Einzahlungen aus der Veräußerung von Amts-, Betriebs- und Geschäftsausstattung			
3316	Einzahlungen aus der Veräußerung von Kulturgütern			
3317	Einzahlungen aus der Veräußerung von Beteiligungen			
332	Einzahlungen aus der Rückzahlung von Darlehen sowie gewährten Vorschüssen	0,00	0,00	0,00
3321	Einzahlungen aus Darlehen an Träger des öffentlichen Rechts			
3322	Einzahlungen aus Darlehen an Beteiligungen			
3323	Einzahlungen aus Darlehen an Unternehmen und Haushalte			
3325	Einzahlungen aus Vorschüssen und Anzahlungen			
333	Einzahlungen aus Kapitaltransfers	0,00	0,00	0,00
3331	Kapitaltransferzahlungen von Trägern des öffentlichen Rechts			
3332	Kapitaltransferzahlungen von Beteiligungen			
3333	Kapitaltransferzahlungen von Unternehmen			
3334	Kapitaltransferzahlungen von Haushalten und Organisationen ohne Erwerbscharakter			
3335	Kapitaltransferzahlungen vom Ausland			
33	Summe Einzahlungen investive Gebarung	0,00	0,00	0,00
341	Auszahlungen aus der Investitionstätigkeit	0,00	0,00	0,00
3411	Auszahlungen für den Erwerb von immateriellem Vermögen			

Soziale Wohlfahrt und Wohnbauförderung (Gruppe 4)

MVAG	Mittelverwendungs- und aufbringungsgruppen (1. und 2. Ebene)	RA 2022	VA 2022	RA - VA
3412	Auszahlungen für den Erwerb von Grundstücken und Grundstückseinrichtungen			
3413	Auszahlungen für den Erwerb von Gebäuden und Bauten			
3414	Auszahlungen für den Erwerb von technischen Anlagen, Fahrzeuge und Maschinen			
3415	Auszahlungen für den Erwerb von Amts-, Betriebs- und Geschäftsausstattung			
3416	Auszahlungen für den Erwerb von Kulturgütern			
3417	Auszahlungen für den Erwerb von Beteiligungen			
342	Auszahlungen von gewährten Darlehen sowie gewährten Vorschüssen	0,00	0,00	0,00
3421	Auszahlung von Darlehen an Träger des öffentlichen Rechts			
3422	Auszahlung von Darlehen an Beteiligungen			
3423	Auszahlung von Darlehen an Unternehmen und Haushalte			
3425	Auszahlungen von Vorschüssen und Anzahlungen			
343	Auszahlungen aus Kapitaltransfers	0,00	0,00	0,00
3431	Kapitaltransferzahlungen an Träger des öffentlichen Rechts			
3432	Kapitaltransferzahlungen an Beteiligungen			
3433	Kapitaltransferzahlungen an Unternehmen (Finanzunternehmen)			
3434	Kapitaltransferzahlungen an Haushalte und Organisationen ohne Erwerbscharakter			
3435	Kapitaltransferzahlungen an das Ausland			
34	Summe Auszahlungen investive Gebarung	0,00	0,00	0,00
SA2	Saldo (2) Geldfluss aus der Investiven Gebarung (33 – 34)	0,00	0,00	0,00
SA3	Saldo (3) Nettofinanzierungssaldo (Saldo 1 + Saldo 2)	-262.932,11	-267.200,00	4.267,89
351	Einzahlungen aus der Aufnahme von Finanzschulden	0,00	0,00	0,00
3511	Einzahlungen aus empfangenen Darlehen von öffentlichen Körperschaften und Rechtsträgern			
3512	Einzahlungen aus empfangenen Darlehen von Beteiligungen			
3513	Einzahlungen aus empfangenen Darlehen von Unternehmen und privaten Haushalten			
3514	Einzahlungen aus Finanzschulden (Finanzunternehmen)			
353	Einzahlungen infolge eines Kapitaltausch bei derivativen Finanzinstrumenten mit Grundgeschäft	0,00	0,00	0,00
3530	Einzahlungen infolge eines Kapitaltausch bei derivativen Finanzinstrumenten mit Grundgeschäft			
355	Einzahlungen aus dem Abgang von Finanzinstrumenten	0,00	0,00	0,00
3550	Einzahlungen aus dem Abgang von Finanzinstrumenten			
35	Summe Einzahlungen aus der Finanzierungstätigkeit	0,00	0,00	0,00
361	Auszahlungen aus der Tilgung von Finanzschulden	0,00	0,00	0,00

Soziale Wohlfahrt und Wohnbauförderung (Gruppe 4)

MVAG	Mittelverwendungs- und aufbringungsgruppen (1. und 2. Ebene)	RA 2022	VA 2022	RA - VA
3611	Auszahlungen aus empfangenen Darlehen von öffentlichen Körperschaften und Rechtsträgern			
3612	Auszahlungen aus empfangenen Darlehen von Beteiligungen			
3613	Auszahlungen aus empfangenen Darlehen von Unternehmen und privaten Haushalten			
3614	Auszahlungen aus Finanzschulden			
3615	Auszahlung aus der Rückzahlung von Leasingverbindlichkeiten			
363	Auszahlungen infolge eines Kapitaltausch bei derivativen Finanzinstrumenten mit Grundgeschäft	0,00	0,00	0,00
3630	Auszahlungen infolge eines Kapitaltausch bei derivativen Finanzinstrumenten mit Grundgeschäft			
365	Auszahlungen für den Erwerb von Finanzinstrumenten	0,00	0,00	0,00
3650	Auszahlungen für den Erwerb von Finanzinstrumenten			
36	Summe Auszahlungen aus der Finanzierungstätigkeit	0,00	0,00	0,00
SA4	Saldo (4) Geldfluss aus der Finanzierungstätigkeit (35 – 36)	0,00	0,00	0,00
SA5	Saldo (5) Geldfluss aus der voranschlagswirksamen Gebarung (Saldo 3 + Saldo 4)	-262.932,11	-267.200,00	4.267,89

Gesundheit (Gruppe 5)

MVAG	Mittelverwendungs- und aufbringungsgruppen (1. und 2. Ebene)	RA 2022	VA 2022	RA - VA
311	Einzahlungen aus der operativen Verwaltungstätigkeit	270,00	1.300,00	-1.030,00
3111	Einzahlungen aus eigenen Abgaben			
3112	Einzahlungen aus Ertragsanteilen			
3113	Einzahlungen aus Gebühren			
3114	Einzahlungen aus Leistungen	250,00	1.000,00	-750,00
3115	Einzahlungen aus Besitz und wirtschaftlicher Tätigkeit			
3116	Einzahlungen aus Veräußerung von geringwertigen Wirtschaftsgütern (GWG) und sonstige Einzahlungen	20,00	300,00	-280,00
312	Einzahlungen aus Transfers (ohne Kapitaltransfers)	31.284,04	32.700,00	-1.415,96
3121	Transferzahlungen von Trägern des öffentlichen Rechts	31.184,04	31.000,00	184,04
3122	Transferzahlungen von Beteiligten			
3123	Transferzahlungen von Unternehmen (inkl. Finanzunternehmen)			
3124	Transferzahlungen von Haushalte und Organisationen ohne Erwerbscharakter	100,00	1.700,00	-1.600,00
3125	Transferzahlungen vom Ausland			
3126	Investitions- und Tilgungszuschüsse zwischen Unternehmungen und Betrieben der Gebietskörperschaft und der Gebietskörperschaft			
313	Einzahlungen aus Finanzerträgen	0,00	0,00	0,00
3131	Einzahlungen aus Zinserträgen			
3133	Einzahlungen aus Gewinnentnahmen von marktbestimmten Betrieben			
3134	Sonstige Einzahlungen aus Finanzerträgen			
3135	Einzahlungen aus Dividenden/Gewinnausschüttungen			
31	Summe Einzahlungen operative Gebarung	31.554,04	34.000,00	-2.445,96
321	Auszahlungen aus Personalaufwand	574,20	1.000,00	-425,80
3211	Auszahlungen für Personalaufwand Bezüge, Nebengebühren, und Mehrleistungsvergütungen)	574,20	1.000,00	-425,80
3212	Auszahlungen für gesetzliche und freiwillige Sozialaufwendungen			
3213	Auszahlungen aus sonstigem Personalaufwand			
322	Auszahlungen aus Sachaufwand (ohne Transferaufwand)	7.563,30	3.900,00	3.663,30
3221	Auszahlungen für Gebrauchs- und Verbrauchsgüter, Handelswaren	483,71	500,00	-16,29
3222	Auszahlungen für Verwaltungs- und Betriebsaufwand	-236,17		-236,17
3223	Auszahlungen für Leasing- und Mietaufwand	1.200,00	1.200,00	
3224	Auszahlungen für Instandhaltung			
3225	Sonstige Auszahlungen aus Sachaufwand	6.115,76	2.200,00	3.915,76
323	Auszahlungen aus Transfers (ohne Kapitaltransfers)	401.212,93	402.500,00	-1.287,07
3231	Transferzahlungen an Träger des öffentlichen Rechts	400.212,93	402.000,00	-1.787,07
3232	Transferzahlungen an Beteiligten			
3233	Transferzahlungen an Unternehmen (inkl. Finanzunternehmen)			

Gesundheit (Gruppe 5)

MVAG	Mittelverwendungs- und aufbringungsgruppen (1. und 2. Ebene)	RA 2022	VA 2022	RA - VA
3234	Transferzahlungen an Haushalte und Organisationen ohne Erwerbscharakter	1.000,00	500,00	500,00
3235	Transferzahlungen an das Ausland			
3236	Investitions- und Tilgungszuschüsse zwischen Unternehmungen und Betrieben der Gebietskörperschaft und der Gebietskörperschaft			
324	Auszahlungen aus Finanzaufwand	0,00	0,00	0,00
3241	Auszahlungen für Zinsaufwand, für Finanzierungsleasing, für Forderungskauf, für Finanzschulden und derivative Finanzinstrumente			
3242	Auszahlungen für Zinsen aus derivativen Finanzinstrumenten ohne Grundgeschäft			
3243	Auszahlung aus Gewinnentnahmen von marktbestimmten Betrieben			
3244	Sonstige Auszahlungen aus Finanzaufwendungen			
32	Summe Auszahlungen operative Gebarung	409.350,43	407.400,00	1.950,43
SA1	Saldo (1) Geldfluss aus der Operativen Gebarung (31 – 32)	-377.796,39	-373.400,00	-4.396,39
331	Einzahlungen aus der Investitionstätigkeit	0,00	0,00	0,00
3311	Einzahlungen aus der Veräußerung von immateriellem Vermögen			
3312	Einzahlungen aus der Veräußerung von Grundstücken und Grundstückeinrichtungen			
3313	Einzahlungen aus der Veräußerung von Gebäuden und Bauten			
3314	Einzahlungen aus der Veräußerung von technischen Anlagen, Fahrzeuge und Maschinen			
3315	Einzahlungen aus der Veräußerung von Amts-, Betriebs- und Geschäftsausstattung			
3316	Einzahlungen aus der Veräußerung von Kulturgütern			
3317	Einzahlungen aus der Veräußerung von Beteiligungen			
332	Einzahlungen aus der Rückzahlung von Darlehen sowie gewährten Vorschüssen	0,00	0,00	0,00
3321	Einzahlungen aus Darlehen an Träger des öffentlichen Rechts			
3322	Einzahlungen aus Darlehen an Beteiligungen			
3323	Einzahlungen aus Darlehen an Unternehmen und Haushalte			
3325	Einzahlungen aus Vorschüssen und Anzahlungen			
333	Einzahlungen aus Kapitaltransfers	0,00	0,00	0,00
3331	Kapitaltransferzahlungen von Trägern des öffentlichen Rechts			
3332	Kapitaltransferzahlungen von Beteiligungen			
3333	Kapitaltransferzahlungen von Unternehmen			
3334	Kapitaltransferzahlungen von Haushalten und Organisationen ohne Erwerbscharakter			
3335	Kapitaltransferzahlungen vom Ausland			
33	Summe Einzahlungen investive Gebarung	0,00	0,00	0,00
341	Auszahlungen aus der Investitionstätigkeit	686,21	2.800,00	-2.113,79
3411	Auszahlungen für den Erwerb von immateriellem Vermögen			

Gesundheit (Gruppe 5)

MVAG	Mittelverwendungs- und aufbringungsgruppen (1. und 2. Ebene)	RA 2022	VA 2022	RA - VA
3412	Auszahlungen für den Erwerb von Grundstücken und Grundstückseinrichtungen			
3413	Auszahlungen für den Erwerb von Gebäuden und Bauten			
3414	Auszahlungen für den Erwerb von technischen Anlagen, Fahrzeuge und Maschinen			
3415	Auszahlungen für den Erwerb von Amts-, Betriebs- und Geschäftsausstattung	686,21	2.800,00	-2.113,79
3416	Auszahlungen für den Erwerb von Kulturgütern			
3417	Auszahlungen für den Erwerb von Beteiligungen			
342	Auszahlungen von gewährten Darlehen sowie gewährten Vorschüssen	0,00	0,00	0,00
3421	Auszahlung von Darlehen an Träger des öffentlichen Rechts			
3422	Auszahlung von Darlehen an Beteiligungen			
3423	Auszahlung von Darlehen an Unternehmen und Haushalte			
3425	Auszahlungen von Vorschüssen und Anzahlungen			
343	Auszahlungen aus Kapitaltransfers	0,00	0,00	0,00
3431	Kapitaltransferzahlungen an Träger des öffentlichen Rechts			
3432	Kapitaltransferzahlungen an Beteiligungen			
3433	Kapitaltransferzahlungen an Unternehmen (Finanzunternehmen)			
3434	Kapitaltransferzahlungen an Haushalte und Organisationen ohne Erwerbscharakter			
3435	Kapitaltransferzahlungen an das Ausland			
34	Summe Auszahlungen investive Gebarung	686,21	2.800,00	-2.113,79
SA2	Saldo (2) Geldfluss aus der Investiven Gebarung (33 – 34)	-686,21	-2.800,00	2.113,79
SA3	Saldo (3) Nettofinanzierungssaldo (Saldo 1 + Saldo 2)	-378.482,60	-376.200,00	-2.282,60
351	Einzahlungen aus der Aufnahme von Finanzschulden	0,00	0,00	0,00
3511	Einzahlungen aus empfangenen Darlehen von öffentlichen Körperschaften und Rechtsträgern			
3512	Einzahlungen aus empfangenen Darlehen von Beteiligungen			
3513	Einzahlungen aus empfangenen Darlehen von Unternehmen und privaten Haushalten			
3514	Einzahlungen aus Finanzschulden (Finanzunternehmen)			
353	Einzahlungen infolge eines Kapitaltausch bei derivativen Finanzinstrumenten mit Grundgeschäft	0,00	0,00	0,00
3530	Einzahlungen infolge eines Kapitaltausch bei derivativen Finanzinstrumenten mit Grundgeschäft			
355	Einzahlungen aus dem Abgang von Finanzinstrumenten	0,00	0,00	0,00
3550	Einzahlungen aus dem Abgang von Finanzinstrumenten			
35	Summe Einzahlungen aus der Finanzierungstätigkeit	0,00	0,00	0,00
361	Auszahlungen aus der Tilgung von Finanzschulden	0,00	0,00	0,00

Gesundheit (Gruppe 5)

MVAG	Mittelverwendungs- und aufbringungsgruppen (1. und 2. Ebene)	RA 2022	VA 2022	RA - VA
3611	Auszahlungen aus empfangenen Darlehen von öffentlichen Körperschaften und Rechtsträgern			
3612	Auszahlungen aus empfangenen Darlehen von Beteiligungen			
3613	Auszahlungen aus empfangenen Darlehen von Unternehmen und privaten Haushalten			
3614	Auszahlungen aus Finanzschulden			
3615	Auszahlung aus der Rückzahlung von Leasingverbindlichkeiten			
363	Auszahlungen infolge eines Kapitaltausch bei derivativen Finanzinstrumenten mit Grundgeschäft	0,00	0,00	0,00
3630	Auszahlungen infolge eines Kapitaltausch bei derivativen Finanzinstrumenten mit Grundgeschäft			
365	Auszahlungen für den Erwerb von Finanzinstrumenten	0,00	0,00	0,00
3650	Auszahlungen für den Erwerb von Finanzinstrumenten			
36	Summe Auszahlungen aus der Finanzierungstätigkeit	0,00	0,00	0,00
SA4	Saldo (4) Geldfluss aus der Finanzierungstätigkeit (35 – 36)	0,00	0,00	0,00
SA5	Saldo (5) Geldfluss aus der voranschlagswirksamen Gebarung (Saldo 3 + Saldo 4)	-378.482,60	-376.200,00	-2.282,60

Straßen- und Wasserbau, Verkehr (Gruppe 6)

MVAG	Mittelverwendungs- und aufbringungsgruppen (1. und 2. Ebene)	RA 2022	VA 2022	RA - VA
311	Einzahlungen aus der operativen Verwaltungstätigkeit	46.625,93	100.000,00	-53.374,07
3111	Einzahlungen aus eigenen Abgaben			
3112	Einzahlungen aus Ertragsanteilen			
3113	Einzahlungen aus Gebühren			
3114	Einzahlungen aus Leistungen	35.378,98	86.000,00	-50.621,02
3115	Einzahlungen aus Besitz und wirtschaftlicher Tätigkeit	11.230,15	13.000,00	-1.769,85
3116	Einzahlungen aus Veräußerung von geringwertigen Wirtschaftsgütern (GWG) und sonstige Einzahlungen	16,80	1.000,00	-983,20
312	Einzahlungen aus Transfers (ohne Kapitaltransfers)	157.640,00	107.000,00	50.640,00
3121	Transferzahlungen von Trägern des öffentlichen Rechts	150.000,00	100.000,00	50.000,00
3122	Transferzahlungen von Beteiligten			
3123	Transferzahlungen von Unternehmen (inkl. Finanzunternehmen)			
3124	Transferzahlungen von Haushalte und Organisationen ohne Erwerbscharakter	7.640,00	7.000,00	640,00
3125	Transferzahlungen vom Ausland			
3126	Investitions- und Tilgungszuschüsse zwischen Unternehmungen und Betrieben der Gebietskörperschaft und der Gebietskörperschaft			
313	Einzahlungen aus Finanzerträgen	0,00	0,00	0,00
3131	Einzahlungen aus Zinserträgen			
3133	Einzahlungen aus Gewinnentnahmen von marktbestimmten Betrieben			
3134	Sonstige Einzahlungen aus Finanzerträgen			
3135	Einzahlungen aus Dividenden/Gewinnausschüttungen			
31	Summe Einzahlungen operative Gebarung	204.265,93	207.000,00	-2.734,07
321	Auszahlungen aus Personalaufwand	0,00	0,00	0,00
3211	Auszahlungen für Personalaufwand Bezüge, Nebengebühren, und Mehrleistungsvergütungen)			
3212	Auszahlungen für gesetzliche und freiwillige Sozialaufwendungen			
3213	Auszahlungen aus sonstigem Personalaufwand			
322	Auszahlungen aus Sachaufwand (ohne Transferaufwand)	219.231,99	245.900,00	-26.668,01
3221	Auszahlungen für Gebrauchs- und Verbrauchsgüter, Handelswaren	29.620,94	32.200,00	-2.579,06
3222	Auszahlungen für Verwaltungs- und Betriebsaufwand	11.429,65	11.600,00	-170,35
3223	Auszahlungen für Leasing- und Mietaufwand	12.602,75	12.500,00	102,75
3224	Auszahlungen für Instandhaltung	41.097,07	62.500,00	-21.402,93
3225	Sonstige Auszahlungen aus Sachaufwand	124.481,58	127.100,00	-2.618,42
323	Auszahlungen aus Transfers (ohne Kapitaltransfers)	0,00	0,00	0,00
3231	Transferzahlungen an Träger des öffentlichen Rechts			
3232	Transferzahlungen an Beteiligten			
3233	Transferzahlungen an Unternehmen (inkl. Finanzunternehmen)			

Straßen- und Wasserbau, Verkehr (Gruppe 6)

MVAG	Mittelverwendungs- und aufbringungsgruppen (1. und 2. Ebene)	RA 2022	VA 2022	RA - VA
3234	Transferzahlungen an Haushalte und Organisationen ohne Erwerbscharakter			
3235	Transferzahlungen an das Ausland			
3236	Investitions- und Tilgungszuschüsse zwischen Unternehmungen und Betrieben der Gebietskörperschaft und der Gebietskörperschaft			
324	Auszahlungen aus Finanzaufwand	24.754,23	18.300,00	6.454,23
3241	Auszahlungen für Zinsaufwand, für Finanzierungsleasing, für Forderungskauf, für Finanzschulden und derivative Finanzinstrumente	24.754,23	18.300,00	6.454,23
3242	Auszahlungen für Zinsen aus derivativen Finanzinstrumenten ohne Grundgeschäft			
3243	Auszahlung aus Gewinnentnahmen von marktbestimmten Betrieben			
3244	Sonstige Auszahlungen aus Finanzaufwendungen			
32	Summe Auszahlungen operative Gebarung	243.986,22	264.200,00	-20.213,78
SA1	Saldo (1) Geldfluss aus der Operativen Gebarung (31 – 32)	-39.720,29	-57.200,00	17.479,71
331	Einzahlungen aus der Investitionstätigkeit	0,00	0,00	0,00
3311	Einzahlungen aus der Veräußerung von immateriellem Vermögen			
3312	Einzahlungen aus der Veräußerung von Grundstücken und Grundstückeinrichtungen			
3313	Einzahlungen aus der Veräußerung von Gebäuden und Bauten			
3314	Einzahlungen aus der Veräußerung von technischen Anlagen, Fahrzeuge und Maschinen			
3315	Einzahlungen aus der Veräußerung von Amts-, Betriebs- und Geschäftsausstattung			
3316	Einzahlungen aus der Veräußerung von Kulturgütern			
3317	Einzahlungen aus der Veräußerung von Beteiligungen			
332	Einzahlungen aus der Rückzahlung von Darlehen sowie gewährten Vorschüssen	0,00	0,00	0,00
3321	Einzahlungen aus Darlehen an Träger des öffentlichen Rechts			
3322	Einzahlungen aus Darlehen an Beteiligungen			
3323	Einzahlungen aus Darlehen an Unternehmen und Haushalte			
3325	Einzahlungen aus Vorschüssen und Anzahlungen			
333	Einzahlungen aus Kapitaltransfers	0,00	8.000,00	-8.000,00
3331	Kapitaltransferzahlungen von Trägern des öffentlichen Rechts		8.000,00	-8.000,00
3332	Kapitaltransferzahlungen von Beteiligungen			
3333	Kapitaltransferzahlungen von Unternehmen			
3334	Kapitaltransferzahlungen von Haushalten und Organisationen ohne Erwerbscharakter			
3335	Kapitaltransferzahlungen vom Ausland			
33	Summe Einzahlungen investive Gebarung	0,00	8.000,00	-8.000,00
341	Auszahlungen aus der Investitionstätigkeit	89.623,74	212.200,00	-122.576,26
3411	Auszahlungen für den Erwerb von immateriellem Vermögen			

Straßen- und Wasserbau, Verkehr (Gruppe 6)

MVAG	Mittelverwendungs- und aufbringungsgruppen (1. und 2. Ebene)	RA 2022	VA 2022	RA - VA
3412	Auszahlungen für den Erwerb von Grundstücken und Grundstückseinrichtungen	89.623,74	212.200,00	-122.576,26
3413	Auszahlungen für den Erwerb von Gebäuden und Bauten			
3414	Auszahlungen für den Erwerb von technischen Anlagen, Fahrzeuge und Maschinen			
3415	Auszahlungen für den Erwerb von Amts-, Betriebs- und Geschäftsausstattung			
3416	Auszahlungen für den Erwerb von Kulturgütern			
3417	Auszahlungen für den Erwerb von Beteiligungen			
342	Auszahlungen von gewährten Darlehen sowie gewährten Vorschüssen	0,00	0,00	0,00
3421	Auszahlung von Darlehen an Träger des öffentlichen Rechts			
3422	Auszahlung von Darlehen an Beteiligungen			
3423	Auszahlung von Darlehen an Unternehmen und Haushalte			
3425	Auszahlungen von Vorschüssen und Anzahlungen			
343	Auszahlungen aus Kapitaltransfers	0,00	0,00	0,00
3431	Kapitaltransferzahlungen an Träger des öffentlichen Rechts			
3432	Kapitaltransferzahlungen an Beteiligungen			
3433	Kapitaltransferzahlungen an Unternehmen (Finanzunternehmen)			
3434	Kapitaltransferzahlungen an Haushalte und Organisationen ohne Erwerbscharakter			
3435	Kapitaltransferzahlungen an das Ausland			
34	Summe Auszahlungen investive Gebarung	89.623,74	212.200,00	-122.576,26
SA2	Saldo (2) Geldfluss aus der Investiven Gebarung (33 – 34)	-89.623,74	-204.200,00	114.576,26
SA3	Saldo (3) Nettofinanzierungssaldo (Saldo 1 + Saldo 2)	-129.344,03	-261.400,00	132.055,97
351	Einzahlungen aus der Aufnahme von Finanzschulden	0,00	0,00	0,00
3511	Einzahlungen aus empfangenen Darlehen von öffentlichen Körperschaften und Rechtsträgern			
3512	Einzahlungen aus empfangenen Darlehen von Beteiligungen			
3513	Einzahlungen aus empfangenen Darlehen von Unternehmen und privaten Haushalten			
3514	Einzahlungen aus Finanzschulden (Finanzunternehmen)			
353	Einzahlungen infolge eines Kapitaltausch bei derivativen Finanzinstrumenten mit Grundgeschäft	0,00	0,00	0,00
3530	Einzahlungen infolge eines Kapitaltausch bei derivativen Finanzinstrumenten mit Grundgeschäft			
355	Einzahlungen aus dem Abgang von Finanzinstrumenten	0,00	0,00	0,00
3550	Einzahlungen aus dem Abgang von Finanzinstrumenten			
35	Summe Einzahlungen aus der Finanzierungstätigkeit	0,00	0,00	0,00
361	Auszahlungen aus der Tilgung von Finanzschulden	142.121,40	145.500,00	-3.378,60

Straßen- und Wasserbau, Verkehr (Gruppe 6)

MVAG	Mittelverwendungs- und aufbringungsgruppen (1. und 2. Ebene)	RA 2022	VA 2022	RA - VA
3611	Auszahlungen aus empfangenen Darlehen von öffentlichen Körperschaften und Rechtsträgern	96.205,62	98.800,00	-2.594,38
3612	Auszahlungen aus empfangenen Darlehen von Beteiligungen			
3613	Auszahlungen aus empfangenen Darlehen von Unternehmen und privaten Haushalten	7.626,59	7.600,00	26,59
3614	Auszahlungen aus Finanzschulden	38.289,19	39.100,00	-810,81
3615	Auszahlung aus der Rückzahlung von Leasingverbindlichkeiten			
363	Auszahlungen infolge eines Kapitaltausch bei derivativen Finanzinstrumenten mit Grundgeschäft	0,00	0,00	0,00
3630	Auszahlungen infolge eines Kapitaltausch bei derivativen Finanzinstrumenten mit Grundgeschäft			
365	Auszahlungen für den Erwerb von Finanzinstrumenten	0,00	0,00	0,00
3650	Auszahlungen für den Erwerb von Finanzinstrumenten			
36	Summe Auszahlungen aus der Finanzierungstätigkeit	142.121,40	145.500,00	-3.378,60
SA4	Saldo (4) Geldfluss aus der Finanzierungstätigkeit (35 – 36)	-142.121,40	-145.500,00	3.378,60
SA5	Saldo (5) Geldfluss aus der voranschlagswirksamen Gebarung (Saldo 3 + Saldo 4)	-271.465,43	-406.900,00	135.434,57

Wirtschaftsförderung (Gruppe 7)

MVAG	Mittelverwendungs- und aufbringungsgruppen (1. und 2. Ebene)	RA 2022	VA 2022	RA - VA
311	Einzahlungen aus der operativen Verwaltungstätigkeit	880,00	1.000,00	-120,00
3111	Einzahlungen aus eigenen Abgaben			
3112	Einzahlungen aus Ertragsanteilen			
3113	Einzahlungen aus Gebühren			
3114	Einzahlungen aus Leistungen			
3115	Einzahlungen aus Besitz und wirtschaftlicher Tätigkeit			
3116	Einzahlungen aus Veräußerung von geringwertigen Wirtschaftsgütern (GWG) und sonstige Einzahlungen	880,00	1.000,00	-120,00
312	Einzahlungen aus Transfers (ohne Kapitaltransfers)	13.250,00	4.000,00	9.250,00
3121	Transferzahlungen von Trägern des öffentlichen Rechts	13.250,00	4.000,00	9.250,00
3122	Transferzahlungen von Beteiligten			
3123	Transferzahlungen von Unternehmen (inkl. Finanzunternehmen)			
3124	Transferzahlungen von Haushalte und Organisationen ohne Erwerbscharakter			
3125	Transferzahlungen vom Ausland			
3126	Investitions- und Tilgungszuschüsse zwischen Unternehmungen und Betrieben der Gebietskörperschaft und der Gebietskörperschaft			
313	Einzahlungen aus Finanzerträgen	0,00	0,00	0,00
3131	Einzahlungen aus Zinserträgen			
3133	Einzahlungen aus Gewinnentnahmen von marktbestimmten Betrieben			
3134	Sonstige Einzahlungen aus Finanzerträgen			
3135	Einzahlungen aus Dividenden/Gewinnausschüttungen			
31	Summe Einzahlungen operative Gebarung	14.130,00	5.000,00	9.130,00
321	Auszahlungen aus Personalaufwand	0,00	0,00	0,00
3211	Auszahlungen für Personalaufwand Bezüge, Nebengebühren, und Mehrleistungsvergütungen)			
3212	Auszahlungen für gesetzliche und freiwillige Sozialaufwendungen			
3213	Auszahlungen aus sonstigem Personalaufwand			
322	Auszahlungen aus Sachaufwand (ohne Transferaufwand)	22.432,67	26.800,00	-4.367,33
3221	Auszahlungen für Gebrauchs- und Verbrauchsgüter, Handelswaren	3.134,28	3.000,00	134,28
3222	Auszahlungen für Verwaltungs- und Betriebsaufwand			
3223	Auszahlungen für Leasing- und Mietaufwand			
3224	Auszahlungen für Instandhaltung	1.714,22	1.300,00	414,22
3225	Sonstige Auszahlungen aus Sachaufwand	17.584,17	22.500,00	-4.915,83
323	Auszahlungen aus Transfers (ohne Kapitaltransfers)	41.072,90	41.100,00	-27,10
3231	Transferzahlungen an Träger des öffentlichen Rechts			
3232	Transferzahlungen an Beteiligten			
3233	Transferzahlungen an Unternehmen (inkl. Finanzunternehmen)			

Wirtschaftsförderung (Gruppe 7)

MVAG	Mittelverwendungs- und aufbringungsgruppen (1. und 2. Ebene)	RA 2022	VA 2022	RA - VA
3234	Transferzahlungen an Haushalte und Organisationen ohne Erwerbscharakter	41.072,90	41.100,00	-27,10
3235	Transferzahlungen an das Ausland			
3236	Investitions- und Tilgungszuschüsse zwischen Unternehmungen und Betrieben der Gebietskörperschaft und der Gebietskörperschaft			
324	Auszahlungen aus Finanzaufwand	389,38	1.100,00	-710,62
3241	Auszahlungen für Zinsaufwand, für Finanzierungsleasing, für Forderungskauf, für Finanzschulden und derivative Finanzinstrumente	389,38	1.100,00	-710,62
3242	Auszahlungen für Zinsen aus derivativen Finanzinstrumenten ohne Grundgeschäft			
3243	Auszahlung aus Gewinnentnahmen von marktbestimmten Betrieben			
3244	Sonstige Auszahlungen aus Finanzaufwendungen			
32	Summe Auszahlungen operative Gebarung	63.894,95	69.000,00	-5.105,05
SA1	Saldo (1) Geldfluss aus der Operativen Gebarung (31 – 32)	-49.764,95	-64.000,00	14.235,05
331	Einzahlungen aus der Investitionstätigkeit	0,00	0,00	0,00
3311	Einzahlungen aus der Veräußerung von immateriellem Vermögen			
3312	Einzahlungen aus der Veräußerung von Grundstücken und Grundstückeinrichtungen			
3313	Einzahlungen aus der Veräußerung von Gebäuden und Bauten			
3314	Einzahlungen aus der Veräußerung von technischen Anlagen, Fahrzeuge und Maschinen			
3315	Einzahlungen aus der Veräußerung von Amts-, Betriebs- und Geschäftsausstattung			
3316	Einzahlungen aus der Veräußerung von Kulturgütern			
3317	Einzahlungen aus der Veräußerung von Beteiligungen			
332	Einzahlungen aus der Rückzahlung von Darlehen sowie gewährten Vorschüssen	0,00	0,00	0,00
3321	Einzahlungen aus Darlehen an Träger des öffentlichen Rechts			
3322	Einzahlungen aus Darlehen an Beteiligungen			
3323	Einzahlungen aus Darlehen an Unternehmen und Haushalte			
3325	Einzahlungen aus Vorschüssen und Anzahlungen			
333	Einzahlungen aus Kapitaltransfers	13.524,41	128.000,00	-114.475,59
3331	Kapitaltransferzahlungen von Trägern des öffentlichen Rechts	7.655,50	122.000,00	-114.344,50
3332	Kapitaltransferzahlungen von Beteiligungen			
3333	Kapitaltransferzahlungen von Unternehmen			
3334	Kapitaltransferzahlungen von Haushalten und Organisationen ohne Erwerbscharakter	5.868,91	6.000,00	-131,09
3335	Kapitaltransferzahlungen vom Ausland			
33	Summe Einzahlungen investive Gebarung	13.524,41	128.000,00	-114.475,59
341	Auszahlungen aus der Investitionstätigkeit	61.021,12	203.200,00	-142.178,88
3411	Auszahlungen für den Erwerb von immateriellem Vermögen			

Wirtschaftsförderung (Gruppe 7)

MVAG	Mittelverwendungs- und aufbringungsgruppen (1. und 2. Ebene)	RA 2022	VA 2022	RA - VA
3412	Auszahlungen für den Erwerb von Grundstücken und Grundstückseinrichtungen	52.369,12	194.200,00	-141.830,88
3413	Auszahlungen für den Erwerb von Gebäuden und Bauten			
3414	Auszahlungen für den Erwerb von technischen Anlagen, Fahrzeuge und Maschinen			
3415	Auszahlungen für den Erwerb von Amts-, Betriebs- und Geschäftsausstattung	8.652,00	9.000,00	-348,00
3416	Auszahlungen für den Erwerb von Kulturgütern			
3417	Auszahlungen für den Erwerb von Beteiligungen			
342	Auszahlungen von gewährten Darlehen sowie gewährten Vorschüssen	0,00	0,00	0,00
3421	Auszahlung von Darlehen an Träger des öffentlichen Rechts			
3422	Auszahlung von Darlehen an Beteiligungen			
3423	Auszahlung von Darlehen an Unternehmen und Haushalte			
3425	Auszahlungen von Vorschüssen und Anzahlungen			
343	Auszahlungen aus Kapitaltransfers	0,00	0,00	0,00
3431	Kapitaltransferzahlungen an Träger des öffentlichen Rechts			
3432	Kapitaltransferzahlungen an Beteiligungen			
3433	Kapitaltransferzahlungen an Unternehmen (Finanzunternehmen)			
3434	Kapitaltransferzahlungen an Haushalte und Organisationen ohne Erwerbscharakter			
3435	Kapitaltransferzahlungen an das Ausland			
34	Summe Auszahlungen investive Gebarung	61.021,12	203.200,00	-142.178,88
SA2	Saldo (2) Geldfluss aus der Investiven Gebarung (33 – 34)	-47.496,71	-75.200,00	27.703,29
SA3	Saldo (3) Nettofinanzierungssaldo (Saldo 1 + Saldo 2)	-97.261,66	-139.200,00	41.938,34
351	Einzahlungen aus der Aufnahme von Finanzschulden	61.100,00	61.100,00	0,00
3511	Einzahlungen aus empfangenen Darlehen von öffentlichen Körperschaften und Rechtsträgern			
3512	Einzahlungen aus empfangenen Darlehen von Beteiligungen			
3513	Einzahlungen aus empfangenen Darlehen von Unternehmen und privaten Haushalten			
3514	Einzahlungen aus Finanzschulden (Finanzunternehmen)	61.100,00	61.100,00	
353	Einzahlungen infolge eines Kapitaltausch bei derivativen Finanzinstrumenten mit Grundgeschäft	0,00	0,00	0,00
3530	Einzahlungen infolge eines Kapitaltausch bei derivativen Finanzinstrumenten mit Grundgeschäft			
355	Einzahlungen aus dem Abgang von Finanzinstrumenten	0,00	0,00	0,00
3550	Einzahlungen aus dem Abgang von Finanzinstrumenten			
35	Summe Einzahlungen aus der Finanzierungstätigkeit	61.100,00	61.100,00	0,00
361	Auszahlungen aus der Tilgung von Finanzschulden	3.159,50	7.200,00	-4.040,50

Wirtschaftsförderung (Gruppe 7)

MVAG	Mittelverwendungs- und aufbringungsgruppen (1. und 2. Ebene)	RA 2022	VA 2022	RA - VA
3611	Auszahlungen aus empfangenen Darlehen von öffentlichen Körperschaften und Rechtsträgern			
3612	Auszahlungen aus empfangenen Darlehen von Beteiligungen			
3613	Auszahlungen aus empfangenen Darlehen von Unternehmen und privaten Haushalten			
3614	Auszahlungen aus Finanzschulden	3.159,50	7.200,00	-4.040,50
3615	Auszahlung aus der Rückzahlung von Leasingverbindlichkeiten			
363	Auszahlungen infolge eines Kapitaltausch bei derivativen Finanzinstrumenten mit Grundgeschäft	0,00	0,00	0,00
3630	Auszahlungen infolge eines Kapitaltausch bei derivativen Finanzinstrumenten mit Grundgeschäft			
365	Auszahlungen für den Erwerb von Finanzinstrumenten	0,00	0,00	0,00
3650	Auszahlungen für den Erwerb von Finanzinstrumenten			
36	Summe Auszahlungen aus der Finanzierungstätigkeit	3.159,50	7.200,00	-4.040,50
SA4	Saldo (4) Geldfluss aus der Finanzierungstätigkeit (35 – 36)	57.940,50	53.900,00	4.040,50
SA5	Saldo (5) Geldfluss aus der voranschlagswirksamen Gebarung (Saldo 3 + Saldo 4)	-39.321,16	-85.300,00	45.978,84

Dienstleistungen (Gruppe 8)

MVAG	Mittelverwendungs- und aufbringungsgruppen (1. und 2. Ebene)	RA 2022	VA 2022	RA - VA
311	Einzahlungen aus der operativen Verwaltungstätigkeit	1.287.642,76	1.429.700,00	-142.057,24
3111	Einzahlungen aus eigenen Abgaben			
3112	Einzahlungen aus Ertragsanteilen			
3113	Einzahlungen aus Gebühren	850.523,51	916.000,00	-65.476,49
3114	Einzahlungen aus Leistungen	386.538,81	432.900,00	-46.361,19
3115	Einzahlungen aus Besitz und wirtschaftlicher Tätigkeit	35.998,41	50.200,00	-14.201,59
3116	Einzahlungen aus Veräußerung von geringwertigen Wirtschaftsgütern (GWG) und sonstige Einzahlungen	14.582,03	30.600,00	-16.017,97
312	Einzahlungen aus Transfers (ohne Kapitaltransfers)	159.169,28	194.200,00	-35.030,72
3121	Transferzahlungen von Trägern des öffentlichen Rechts	159.169,28	190.200,00	-31.030,72
3122	Transferzahlungen von Beteiligten			
3123	Transferzahlungen von Unternehmen (inkl. Finanzunternehmen)		1.000,00	-1.000,00
3124	Transferzahlungen von Haushalte und Organisationen ohne Erwerbscharakter		1.000,00	-1.000,00
3125	Transferzahlungen vom Ausland		2.000,00	-2.000,00
3126	Investitions- und Tilgungszuschüsse zwischen Unternehmungen und Betrieben der Gebietskörperschaft und der Gebietskörperschaft			
313	Einzahlungen aus Finanzerträgen	0,00	0,00	0,00
3131	Einzahlungen aus Zinserträgen			
3133	Einzahlungen aus Gewinnentnahmen von marktbestimmten Betrieben			
3134	Sonstige Einzahlungen aus Finanzerträgen			
3135	Einzahlungen aus Dividenden/Gewinnausschüttungen			
31	Summe Einzahlungen operative Gebarung	1.446.812,04	1.623.900,00	-177.087,96
321	Auszahlungen aus Personalaufwand	421.864,01	423.900,00	-2.035,99
3211	Auszahlungen für Personalaufwand Bezüge, Nebengebühren, und Mehrleistungsvergütungen)	332.112,74	335.000,00	-2.887,26
3212	Auszahlungen für gesetzliche und freiwillige Sozialaufwendungen	89.751,27	88.900,00	851,27
3213	Auszahlungen aus sonstigem Personalaufwand			
322	Auszahlungen aus Sachaufwand (ohne Transferaufwand)	528.054,12	544.600,00	-16.545,88
3221	Auszahlungen für Gebrauchs- und Verbrauchsgüter, Handelswaren	38.953,92	32.700,00	6.253,92
3222	Auszahlungen für Verwaltungs- und Betriebsaufwand	48.875,89	65.900,00	-17.024,11
3223	Auszahlungen für Leasing- und Mietaufwand	2.629,76	2.900,00	-270,24
3224	Auszahlungen für Instandhaltung	137.563,64	131.400,00	6.163,64
3225	Sonstige Auszahlungen aus Sachaufwand	300.030,91	311.700,00	-11.669,09
323	Auszahlungen aus Transfers (ohne Kapitaltransfers)	246.300,00	250.000,00	-3.700,00
3231	Transferzahlungen an Träger des öffentlichen Rechts			
3232	Transferzahlungen an Beteiligten			
3233	Transferzahlungen an Unternehmen (inkl. Finanzunternehmen)	246.300,00	250.000,00	-3.700,00

Dienstleistungen (Gruppe 8)

MVAG	Mittelverwendungs- und aufbringungsgruppen (1. und 2. Ebene)	RA 2022	VA 2022	RA - VA
3234	Transferzahlungen an Haushalte und Organisationen ohne Erwerbscharakter			
3235	Transferzahlungen an das Ausland			
3236	Investitions- und Tilgungszuschüsse zwischen Unternehmungen und Betrieben der Gebietskörperschaft und der Gebietskörperschaft			
324	Auszahlungen aus Finanzaufwand	25.405,22	24.500,00	905,22
3241	Auszahlungen für Zinsaufwand, für Finanzierungsleasing, für Forderungskauf, für Finanzschulden und derivative Finanzinstrumente	25.405,22	24.500,00	905,22
3242	Auszahlungen für Zinsen aus derivativen Finanzinstrumenten ohne Grundgeschäft			
3243	Auszahlung aus Gewinnentnahmen von marktbestimmten Betrieben			
3244	Sonstige Auszahlungen aus Finanzaufwendungen			
32	Summe Auszahlungen operative Gebarung	1.221.623,35	1.243.000,00	-21.376,65
SA1	Saldo (1) Geldfluss aus der Operativen Gebarung (31 – 32)	225.188,69	380.900,00	-155.711,31
331	Einzahlungen aus der Investitionstätigkeit	425,00	5.500,00	-5.075,00
3311	Einzahlungen aus der Veräußerung von immateriellem Vermögen			
3312	Einzahlungen aus der Veräußerung von Grundstücken und Grundstückeinrichtungen			
3313	Einzahlungen aus der Veräußerung von Gebäuden und Bauten			
3314	Einzahlungen aus der Veräußerung von technischen Anlagen, Fahrzeuge und Maschinen	425,00	5.500,00	-5.075,00
3315	Einzahlungen aus der Veräußerung von Amts-, Betriebs- und Geschäftsausstattung			
3316	Einzahlungen aus der Veräußerung von Kulturgütern			
3317	Einzahlungen aus der Veräußerung von Beteiligungen			
332	Einzahlungen aus der Rückzahlung von Darlehen sowie gewährten Vorschüssen	0,00	0,00	0,00
3321	Einzahlungen aus Darlehen an Träger des öffentlichen Rechts			
3322	Einzahlungen aus Darlehen an Beteiligungen			
3323	Einzahlungen aus Darlehen an Unternehmen und Haushalte			
3325	Einzahlungen aus Vorschüssen und Anzahlungen			
333	Einzahlungen aus Kapitaltransfers	68.494,25	135.400,00	-66.905,75
3331	Kapitaltransferzahlungen von Trägern des öffentlichen Rechts	39.442,59	88.900,00	-49.457,41
3332	Kapitaltransferzahlungen von Beteiligungen			
3333	Kapitaltransferzahlungen von Unternehmen			
3334	Kapitaltransferzahlungen von Haushalten und Organisationen ohne Erwerbscharakter	29.051,66	46.500,00	-17.448,34
3335	Kapitaltransferzahlungen vom Ausland			
33	Summe Einzahlungen investive Gebarung	68.919,25	140.900,00	-71.980,75
341	Auszahlungen aus der Investitionstätigkeit	123.158,75	270.000,00	-146.841,25
3411	Auszahlungen für den Erwerb von immateriellem Vermögen	69.593,81	59.600,00	9.993,81

Dienstleistungen (Gruppe 8)

MVAG	Mittelverwendungs- und aufbringungsgruppen (1. und 2. Ebene)	RA 2022	VA 2022	RA - VA
3412	Auszahlungen für den Erwerb von Grundstücken und Grundstückseinrichtungen	37.662,38	77.400,00	-39.737,62
3413	Auszahlungen für den Erwerb von Gebäuden und Bauten			
3414	Auszahlungen für den Erwerb von technischen Anlagen, Fahrzeuge und Maschinen	11.966,63	122.200,00	-110.233,37
3415	Auszahlungen für den Erwerb von Amts-, Betriebs- und Geschäftsausstattung	3.935,93	10.800,00	-6.864,07
3416	Auszahlungen für den Erwerb von Kulturgütern			
3417	Auszahlungen für den Erwerb von Beteiligungen			
342	Auszahlungen von gewährten Darlehen sowie gewährten Vorschüssen	0,00	0,00	0,00
3421	Auszahlung von Darlehen an Träger des öffentlichen Rechts			
3422	Auszahlung von Darlehen an Beteiligungen			
3423	Auszahlung von Darlehen an Unternehmen und Haushalte			
3425	Auszahlungen von Vorschüssen und Anzahlungen			
343	Auszahlungen aus Kapitaltransfers	0,00	0,00	0,00
3431	Kapitaltransferzahlungen an Träger des öffentlichen Rechts			
3432	Kapitaltransferzahlungen an Beteiligungen			
3433	Kapitaltransferzahlungen an Unternehmen (Finanzunternehmen)			
3434	Kapitaltransferzahlungen an Haushalte und Organisationen ohne Erwerbscharakter			
3435	Kapitaltransferzahlungen an das Ausland			
34	Summe Auszahlungen investive Gebarung	123.158,75	270.000,00	-146.841,25
SA2	Saldo (2) Geldfluss aus der Investiven Gebarung (33 – 34)	-54.239,50	-129.100,00	74.860,50
SA3	Saldo (3) Nettofinanzierungssaldo (Saldo 1 + Saldo 2)	170.949,19	251.800,00	-80.850,81
351	Einzahlungen aus der Aufnahme von Finanzschulden	30.000,00	30.000,00	0,00
3511	Einzahlungen aus empfangenen Darlehen von öffentlichen Körperschaften und Rechtsträgern			
3512	Einzahlungen aus empfangenen Darlehen von Beteiligungen			
3513	Einzahlungen aus empfangenen Darlehen von Unternehmen und privaten Haushalten			
3514	Einzahlungen aus Finanzschulden (Finanzunternehmen)	30.000,00	30.000,00	
353	Einzahlungen infolge eines Kapitaltausch bei derivativen Finanzinstrumenten mit Grundgeschäft	0,00	0,00	0,00
3530	Einzahlungen infolge eines Kapitaltausch bei derivativen Finanzinstrumenten mit Grundgeschäft			
355	Einzahlungen aus dem Abgang von Finanzinstrumenten	0,00	0,00	0,00
3550	Einzahlungen aus dem Abgang von Finanzinstrumenten			
35	Summe Einzahlungen aus der Finanzierungstätigkeit	30.000,00	30.000,00	0,00
361	Auszahlungen aus der Tilgung von Finanzschulden	263.791,12	276.100,00	-12.308,88

Dienstleistungen (Gruppe 8)

MVAG	Mittelverwendungs- und aufbringungsgruppen (1. und 2. Ebene)	RA 2022	VA 2022	RA - VA
3611	Auszahlungen aus empfangenen Darlehen von öffentlichen Körperschaften und Rechtsträgern	60.538,11	73.500,00	-12.961,89
3612	Auszahlungen aus empfangenen Darlehen von Beteiligungen			
3613	Auszahlungen aus empfangenen Darlehen von Unternehmen und privaten Haushalten			
3614	Auszahlungen aus Finanzschulden	203.253,01	202.600,00	653,01
3615	Auszahlung aus der Rückzahlung von Leasingverbindlichkeiten			
363	Auszahlungen infolge eines Kapitaltausch bei derivativen Finanzinstrumenten mit Grundgeschäft	0,00	0,00	0,00
3630	Auszahlungen infolge eines Kapitaltausch bei derivativen Finanzinstrumenten mit Grundgeschäft			
365	Auszahlungen für den Erwerb von Finanzinstrumenten	0,00	0,00	0,00
3650	Auszahlungen für den Erwerb von Finanzinstrumenten			
36	Summe Auszahlungen aus der Finanzierungstätigkeit	263.791,12	276.100,00	-12.308,88
SA4	Saldo (4) Geldfluss aus der Finanzierungstätigkeit (35 – 36)	-233.791,12	-246.100,00	12.308,88
SA5	Saldo (5) Geldfluss aus der voranschlagswirksamen Gebarung (Saldo 3 + Saldo 4)	-62.841,93	5.700,00	-68.541,93

Finanzwirtschaft (Gruppe 9)

MVAG	Mittelverwendungs- und aufbringungsgruppen (1. und 2. Ebene)	RA 2022	VA 2022	RA - VA
311	Einzahlungen aus der operativen Verwaltungstätigkeit	2.070.953,31	1.947.000,00	123.953,31
3111	Einzahlungen aus eigenen Abgaben	585.504,72	590.000,00	-4.495,28
3112	Einzahlungen aus Ertragsanteilen	1.485.448,59	1.352.000,00	133.448,59
3113	Einzahlungen aus Gebühren			
3114	Einzahlungen aus Leistungen			
3115	Einzahlungen aus Besitz und wirtschaftlicher Tätigkeit			
3116	Einzahlungen aus Veräußerung von geringwertigen Wirtschaftsgütern (GWG) und sonstige Einzahlungen		5.000,00	-5.000,00
312	Einzahlungen aus Transfers (ohne Kapitaltransfers)	186.135,55	145.000,00	41.135,55
3121	Transferzahlungen von Trägern des öffentlichen Rechts	186.135,55	145.000,00	41.135,55
3122	Transferzahlungen von Beteiligten			
3123	Transferzahlungen von Unternehmen (inkl. Finanzunternehmen)			
3124	Transferzahlungen von Haushalte und Organisationen ohne Erwerbscharakter			
3125	Transferzahlungen vom Ausland			
3126	Investitions- und Tilgungszuschüsse zwischen Unternehmungen und Betrieben der Gebietskörperschaft und der Gebietskörperschaft			
313	Einzahlungen aus Finanzerträgen	40,12	200,00	-159,88
3131	Einzahlungen aus Zinserträgen	40,12	200,00	-159,88
3133	Einzahlungen aus Gewinnentnahmen von marktbestimmten Betrieben			
3134	Sonstige Einzahlungen aus Finanzerträgen			
3135	Einzahlungen aus Dividenden/Gewinnausschüttungen			
31	Summe Einzahlungen operative Gebarung	2.257.128,98	2.092.200,00	164.928,98
321	Auszahlungen aus Personalaufwand	0,00	0,00	0,00
3211	Auszahlungen für Personalaufwand Bezüge, Nebengebühren, und Mehrleistungsvergütungen)			
3212	Auszahlungen für gesetzliche und freiwillige Sozialaufwendungen			
3213	Auszahlungen aus sonstigem Personalaufwand			
322	Auszahlungen aus Sachaufwand (ohne Transferaufwand)	7.183,87	6.000,00	1.183,87
3221	Auszahlungen für Gebrauchs- und Verbrauchsgüter, Handelswaren			
3222	Auszahlungen für Verwaltungs- und Betriebsaufwand			
3223	Auszahlungen für Leasing- und Mietaufwand			
3224	Auszahlungen für Instandhaltung			
3225	Sonstige Auszahlungen aus Sachaufwand	7.183,87	6.000,00	1.183,87
323	Auszahlungen aus Transfers (ohne Kapitaltransfers)	10.620,57	9.500,00	1.120,57
3231	Transferzahlungen an Träger des öffentlichen Rechts	10.620,57	9.500,00	1.120,57
3232	Transferzahlungen an Beteiligten			
3233	Transferzahlungen an Unternehmen (inkl. Finanzunternehmen)			

Finanzwirtschaft (Gruppe 9)

MVAG	Mittelverwendungs- und aufbringungsgruppen (1. und 2. Ebene)	RA 2022	VA 2022	RA - VA
3234	Transferzahlungen an Haushalte und Organisationen ohne Erwerbscharakter			
3235	Transferzahlungen an das Ausland			
3236	Investitions- und Tilgungszuschüsse zwischen Unternehmungen und Betrieben der Gebietskörperschaft und der Gebietskörperschaft			
324	Auszahlungen aus Finanzaufwand	2.753,73	2.000,00	753,73
3241	Auszahlungen für Zinsaufwand, für Finanzierungsleasing, für Forderungskauf, für Finanzschulden und derivative Finanzinstrumente			
3242	Auszahlungen für Zinsen aus derivativen Finanzinstrumenten ohne Grundgeschäft			
3243	Auszahlung aus Gewinnentnahmen von marktbestimmten Betrieben			
3244	Sonstige Auszahlungen aus Finanzaufwendungen	2.753,73	2.000,00	753,73
32	Summe Auszahlungen operative Gebarung	20.558,17	17.500,00	3.058,17
SA1	Saldo (1) Geldfluss aus der Operativen Gebarung (31 – 32)	2.236.570,81	2.074.700,00	161.870,81
331	Einzahlungen aus der Investitionstätigkeit	0,00	0,00	0,00
3311	Einzahlungen aus der Veräußerung von immateriellem Vermögen			
3312	Einzahlungen aus der Veräußerung von Grundstücken und Grundstückeinrichtungen			
3313	Einzahlungen aus der Veräußerung von Gebäuden und Bauten			
3314	Einzahlungen aus der Veräußerung von technischen Anlagen, Fahrzeuge und Maschinen			
3315	Einzahlungen aus der Veräußerung von Amts-, Betriebs- und Geschäftsausstattung			
3316	Einzahlungen aus der Veräußerung von Kulturgütern			
3317	Einzahlungen aus der Veräußerung von Beteiligungen			
332	Einzahlungen aus der Rückzahlung von Darlehen sowie gewährten Vorschüssen	0,00	0,00	0,00
3321	Einzahlungen aus Darlehen an Träger des öffentlichen Rechts			
3322	Einzahlungen aus Darlehen an Beteiligungen			
3323	Einzahlungen aus Darlehen an Unternehmen und Haushalte			
3325	Einzahlungen aus Vorschüssen und Anzahlungen			
333	Einzahlungen aus Kapitaltransfers	0,00	0,00	0,00
3331	Kapitaltransferzahlungen von Trägern des öffentlichen Rechts			
3332	Kapitaltransferzahlungen von Beteiligungen			
3333	Kapitaltransferzahlungen von Unternehmen			
3334	Kapitaltransferzahlungen von Haushalten und Organisationen ohne Erwerbscharakter			
3335	Kapitaltransferzahlungen vom Ausland			
33	Summe Einzahlungen investive Gebarung	0,00	0,00	0,00
341	Auszahlungen aus der Investitionstätigkeit	0,00	0,00	0,00
3411	Auszahlungen für den Erwerb von immateriellem Vermögen			

Finanzwirtschaft (Gruppe 9)

MVAG	Mittelverwendungs- und aufbringungsgruppen (1. und 2. Ebene)	RA 2022	VA 2022	RA - VA
3412	Auszahlungen für den Erwerb von Grundstücken und Grundstückseinrichtungen			
3413	Auszahlungen für den Erwerb von Gebäuden und Bauten			
3414	Auszahlungen für den Erwerb von technischen Anlagen, Fahrzeuge und Maschinen			
3415	Auszahlungen für den Erwerb von Amts-, Betriebs- und Geschäftsausstattung			
3416	Auszahlungen für den Erwerb von Kulturgütern			
3417	Auszahlungen für den Erwerb von Beteiligungen			
342	Auszahlungen von gewährten Darlehen sowie gewährten Vorschüssen	0,00	0,00	0,00
3421	Auszahlung von Darlehen an Träger des öffentlichen Rechts			
3422	Auszahlung von Darlehen an Beteiligungen			
3423	Auszahlung von Darlehen an Unternehmen und Haushalte			
3425	Auszahlungen von Vorschüssen und Anzahlungen			
343	Auszahlungen aus Kapitaltransfers	0,00	0,00	0,00
3431	Kapitaltransferzahlungen an Träger des öffentlichen Rechts			
3432	Kapitaltransferzahlungen an Beteiligungen			
3433	Kapitaltransferzahlungen an Unternehmen (Finanzunternehmen)			
3434	Kapitaltransferzahlungen an Haushalte und Organisationen ohne Erwerbscharakter			
3435	Kapitaltransferzahlungen an das Ausland			
34	Summe Auszahlungen investive Gebarung	0,00	0,00	0,00
SA2	Saldo (2) Geldfluss aus der Investiven Gebarung (33 – 34)	0,00	0,00	0,00
SA3	Saldo (3) Nettofinanzierungssaldo (Saldo 1 + Saldo 2)	2.236.570,81	2.074.700,00	161.870,81
351	Einzahlungen aus der Aufnahme von Finanzschulden	0,00	0,00	0,00
3511	Einzahlungen aus empfangenen Darlehen von öffentlichen Körperschaften und Rechtsträgern			
3512	Einzahlungen aus empfangenen Darlehen von Beteiligungen			
3513	Einzahlungen aus empfangenen Darlehen von Unternehmen und privaten Haushalten			
3514	Einzahlungen aus Finanzschulden (Finanzunternehmen)			
353	Einzahlungen infolge eines Kapitaltausch bei derivativen Finanzinstrumenten mit Grundgeschäft	0,00	0,00	0,00
3530	Einzahlungen infolge eines Kapitaltausch bei derivativen Finanzinstrumenten mit Grundgeschäft			
355	Einzahlungen aus dem Abgang von Finanzinstrumenten	0,00	0,00	0,00
3550	Einzahlungen aus dem Abgang von Finanzinstrumenten			
35	Summe Einzahlungen aus der Finanzierungstätigkeit	0,00	0,00	0,00
361	Auszahlungen aus der Tilgung von Finanzschulden	0,00	0,00	0,00

Finanzwirtschaft (Gruppe 9)

MVAG	Mittelverwendungs- und aufbringungsgruppen (1. und 2. Ebene)	RA 2022	VA 2022	RA - VA
3611	Auszahlungen aus empfangenen Darlehen von öffentlichen Körperschaften und Rechtsträgern			
3612	Auszahlungen aus empfangenen Darlehen von Beteiligungen			
3613	Auszahlungen aus empfangenen Darlehen von Unternehmen und privaten Haushalten			
3614	Auszahlungen aus Finanzschulden			
3615	Auszahlung aus der Rückzahlung von Leasingverbindlichkeiten			
363	Auszahlungen infolge eines Kapitaltausch bei derivativen Finanzinstrumenten mit Grundgeschäft	0,00	0,00	0,00
3630	Auszahlungen infolge eines Kapitaltausch bei derivativen Finanzinstrumenten mit Grundgeschäft			
365	Auszahlungen für den Erwerb von Finanzinstrumenten	0,00	0,00	0,00
3650	Auszahlungen für den Erwerb von Finanzinstrumenten			
36	Summe Auszahlungen aus der Finanzierungstätigkeit	0,00	0,00	0,00
SA4	Saldo (4) Geldfluss aus der Finanzierungstätigkeit (35 – 36)	0,00	0,00	0,00
SA5	Saldo (5) Geldfluss aus der voranschlagswirksamen Gebarung (Saldo 3 + Saldo 4)	2.236.570,81	2.074.700,00	161.870,81

Vermögenshaushalt (Anlage 1c)

AKTIVA		Code	Endbestand 31.12.2021	Endbestand 31.12.2022	Veränderung
A	Langfristiges Vermögen	10	15.505.911,46	15.176.996,16	-328.915,30
A.I	Immaterielle Vermögenswerte	101	107.275,33	178.983,55	71.708,22
A.I.1	Immaterielle Vermögenswerte	1010	107.275,33	178.983,55	71.708,22
A.II	Sachanlagen	102	15.198.116,73	14.796.229,31	-401.887,42
A.II.1	Grundstücke, Grundstückseinrichtungen und Infrastruktur	1021	8.437.070,79	8.288.902,95	-148.167,84
A.II.2	Gebäude und Bauten	1022	1.032.961,73	994.433,67	-38.528,06
A.II.3	Wasser- und Abwasserbauten und -anlagen	1023	5.253.108,43	5.015.453,12	-237.655,31
A.II.4	Sonderanlagen	1024	142.646,03	172.378,36	29.732,33
A.II.5	Technische Anlagen, Fahrzeuge und Maschinen	1025	60.922,02	56.982,37	-3.939,65
A.II.6	Amts-, Betriebs- und Geschäftsausstattung	1026	150.597,53	147.268,64	-3.328,89
A.II.7	Kulturgüter	1027	120.810,20	120.810,20	0,00
A.II.8	Geleistete Anzahlungen für Anlagen und Anlagen in Bau	1028	0,00	0,00	0,00
A.III	Aktive Finanzinstrumente/Langfristiges Finanzvermögen	103	0,00	0,00	0,00
A.III.1	Bis zur Endfälligkeit gehaltene Finanzinstrumente	1031	0,00	0,00	0,00
A.III.2	Zur Veräußerung verfügbare Finanzinstrumente	1032	0,00	0,00	0,00
A.III.3	Partizipations- und Hybridkapital	1033	0,00	0,00	0,00
A.III.4	Derivative Finanzinstrumente ohne Grundgeschäft	1034	0,00	0,00	0,00
A.IV	Beteiligungen	104	61.687,26	60.373,68	-1.313,58
A.IV.1	Beteiligungen an verbundenen Unternehmen	1041	0,00	0,00	0,00
A.IV.2	Beteiligungen an assoziierten Unternehmen	1042	0,00	0,00	0,00
A.IV.3	Sonstige Beteiligungen	1043	61.687,26	60.373,68	-1.313,58
A.IV.4	Verwaltete Einrichtungen, die der Kontrolle unterliegen	1044	0,00	0,00	0,00
A.V	Langfristige Forderungen	106	138.832,14	141.409,62	2.577,48
A.V.1	Langfristige Forderungen aus Lieferungen und Leistungen	1061	138.832,14	141.409,62	2.577,48
A.V.2	Langfristige Forderungen aus gewährten Darlehen	1062	0,00	0,00	0,00
A.V.3	Sonstige langfristige Forderungen	1063	0,00	0,00	0,00

AKTIVA		Code	Endbestand 31.12.2021	Endbestand 31.12.2022	Veränderung
B	Kurzfristiges Vermögen	11	485.160,54	678.391,56	193.231,02
B.I	Kurzfristige Forderungen	113	151.375,42	50.270,46	-101.104,96
B.I.1	Kurzfristige Forderungen aus Lieferungen und Leistungen	1131	3.816,55	2.840,04	-976,51
B.I.2	Kurzfristige Forderungen aus Abgaben	1132	123.924,67	25.084,82	-98.839,85
B.I.3	Sonstige kurzfristige Forderungen	1133	0,00	0,00	0,00
B.I.4	Sonstige kurzfristige Forderungen (nicht voranschlagswirksame Gebarung)	1134	23.634,20	22.345,60	-1.288,60
B.II	Vorräte	114	0,00	0,00	0,00
B.II.1	Vorräte	1141	0,00	0,00	0,00
B.II.2	Gegebene Anzahlungen auf Vorräte	1142	0,00	0,00	0,00
B.III	Liquide Mittel	115	333.785,12	602.883,10	269.097,98
B.III.1	Kassa, Bankguthaben, Schecks	1151	171.042,49	139.716,74	-31.325,75
B.III.2	Zahlungsmittelreserven	1152	162.742,63	463.166,36	300.423,73
B.IV	Aktive Finanzinstrumente/Kurzfristiges Finanzvermögen	116	0,00	0,00	0,00
B.IV.1	Aktive Finanzinstrumente/Kurzfristiges Finanzvermögen	1160	0,00	0,00	0,00
B.V	Aktive Rechnungsabgrenzung	117	0,00	25.238,00	25.238,00
B.V.1	Aktive Rechnungsabgrenzung	1170	0,00	25.238,00	25.238,00
Summe Aktiva (10 + 11)			15.991.072,00	15.855.387,72	-135.684,28

PASSIVA		Code	Endbestand 31.12.2021	Endbestand 31.12.2022	Veränderung
C	Nettovermögen (Ausgleichsposten)	12	7.739.549,72	7.862.957,07	123.407,35
C.I	Saldo der Eröffnungsbilanz	121	3.677.973,93	3.677.973,93	0,00
C.I.1	Saldo der Eröffnungsbilanz	1210	3.677.973,93	3.677.973,93	0,00
C.II	Kumuliertes Nettoergebnis	122	511.423,14	335.720,34	-175.702,80
C.II.1	Kumuliertes Nettoergebnis	1220	511.423,14	335.720,34	-175.702,80
C.III	Haushaltsrücklagen	123	3.545.105,53	3.845.529,26	300.423,73
C.III.1	Haushaltsrücklagen	1230	3.545.105,53	3.845.529,26	300.423,73
C.IV	Neubewertungsrücklagen (Umbewertungskonto)	124	5.047,12	3.733,54	-1.313,58
C.IV.1	Neubewertungsrücklagen (Umbewertungskonto)	1240	5.047,12	3.733,54	-1.313,58
C.V	Fremdwährungsumrechnungsrücklagen	125	0,00	0,00	0,00
C.V.1	Fremdwährungsumrechnungsrücklagen	1250	0,00	0,00	0,00
D	Sonderposten Investitionszuschüsse (Kapitaltransfers)	13	2.788.756,39	2.751.705,41	-37.050,98
D.I	Investitionszuschüsse	131	2.788.756,39	2.751.705,41	-37.050,98
D.I.1	Investitionszuschüsse von Trägern öffentlichen Rechts	1311	1.815.407,56	1.787.793,16	-27.614,40
D.I.2	Investitionszuschüsse von Beteiligungen	1312	0,00	0,00	0,00
D.I.3	Investitionszuschüsse von übrigen	1313	973.348,83	963.912,25	-9.436,58
E	Langfristige Fremdmittel	14	5.384.998,44	5.128.951,31	-256.047,13
E.I	Langfristige Finanzschulden, netto	141	5.146.936,70	4.879.364,68	-267.572,02
E.I.1	Langfristige Finanzschulden	1411	5.146.936,70	4.879.364,68	-267.572,02
E.I.2	Langfristige Forderungen aus derivativen Finanzinstrumenten mit Grundgeschäft (-)	1412	0,00	0,00	0,00
E.I.3	Langfristige Verbindlichkeiten aus derivativen Finanzinstrumenten mit Grundgeschäft	1413	0,00	0,00	0,00
E.II	Langfristige Verbindlichkeiten	142	0,00	0,00	0,00
E.II.1	Langfristige Verbindlichkeiten aus Lieferungen und Leistungen	1421	0,00	0,00	0,00
E.II.2	Leasingverbindlichkeiten	1422	0,00	0,00	0,00
E.II.3	Sonstige langfristige Verbindlichkeiten	1423	0,00	0,00	0,00

PASSIVA		Code	Endbestand 31.12.2021	Endbestand 31.12.2022	Veränderung
E.III	Langfristige Rückstellungen	143	238.061,74	249.586,63	11.524,89
E.III.1	Rückstellungen für Abfertigungen	1431	151.776,17	160.326,91	8.550,74
E.III.2	Rückstellungen für Jubiläumszuwendungen	1432	86.285,57	89.259,72	2.974,15
E.III.3	Rückstellungen für Haftungen	1433	0,00	0,00	0,00
E.III.4	Rückstellungen für Sanierungen von Altlasten	1434	0,00	0,00	0,00
E.III.5	Rückstellungen für Pensionen	1435	0,00	0,00	0,00
E.III.6	Sonstige langfristige Rückstellungen	1436	0,00	0,00	0,00
F	Kurzfristige Fremdmittel	15	77.767,45	111.773,93	34.006,48
F.I	Kurzfristige Finanzschulden, netto	151	0,00	0,00	0,00
F.I.1	Kurzfristige Finanzschulden	1511	0,00	0,00	0,00
F.I.2	Kurzfristige Forderungen aus derivativen Finanzinstrumenten mit Grundgeschäft (-)	1512	0,00	0,00	0,00
F.I.3	Kurzfristige Verbindlichkeiten aus derivativen Finanzinstrumenten mit Grundgeschäft	1513	0,00	0,00	0,00
F.II	Kurzfristige Verbindlichkeiten	152	77.767,45	111.773,93	34.006,48
F.II.1	Kurzfristige Verbindlichkeiten aus Lieferungen und Leistungen	1521	23.860,98	78.208,88	54.347,90
F.II.2	Kurzfristige Verbindlichkeiten aus Abgaben	1522	0,00	0,00	0,00
F.II.3	Sonstige kurzfristige Verbindlichkeiten	1523	0,00	0,00	0,00
F.II.4	Sonstige kurzfristige Verbindlichkeiten (nicht voranschlagswirksame Gebarung)	1524	53.906,47	33.565,05	-20.341,42
F.III	Kurzfristige Rückstellungen	153	0,00	0,00	0,00
F.III.1	Rückstellungen für Prozesskosten	1531	0,00	0,00	0,00
F.III.2	Rückstellungen für ausstehende Rechnungen	1532	0,00	0,00	0,00
F.III.3	Rückstellungen für nicht konsumierte Urlaube	1533	0,00	0,00	0,00
F.III.4	Sonstige kurzfristige Rückstellungen	1534	0,00	0,00	0,00
F.IV	Passive Rechnungsabgrenzung	154	0,00	0,00	0,00
F.IV.1	Passive Rechnungsabgrenzung	1540	0,00	0,00	0,00
Summe Passiva (12 + 13 + 14 + 15)			15.991.072,00	15.855.387,72	-135.684,28

Haushaltspotential RA 2021 inkl. Vorjahr

Rechnungsabschluss 2021

Marktgemeinde Weißenkirchen

Haushaltspotential (aufbauend auf der Ergebnisrechnung)

MVAG	Mittelverwendungs- und -aufbringungsgruppen	Mittelaufbringung	Mittelverwendung	Saldo
211	Erträge aus der operativen Verwaltungstätigkeit	3.733.865,61		
212	Erträge aus Transfers	729.352,07		
213	Finanzerträge	73,87		
Summe Erträge (SU 21)		4.463.291,55		
2117	Nicht finanzierungswirksame operative Erträge (Auflösung von Rückstellungen und Aktivierte Eigenleistungen)	-142,86		
2127	Nicht finanzierungswirksamer Transferertrag (Auflösung von Investitionszuschüssen)	-111.254,01		
2136	Sonstige nicht finanzierungswirksame Finanzerträge (Auflösung von RS Bewertung von Beteiligungen und aktiven Finanzinstrumenten)			
Nicht finanzwirksame Erträge		-111.396,87		
Finanzwirksame Erträge		4.351.894,68		
221	Personalaufwand		850.648,80	
222	Sachaufwand (ohne Transferaufwand)		2.191.583,84	
223	Transferaufwand (laufende Transfers und Kapitaltransfers)		1.079.412,63	
224	Finanzaufwand		49.596,40	
Summe Aufwendungen (SU 22)			4.171.241,67	
2214	Nicht finanzierungswirksamer Personalaufwand (Dotierung RS für Abfertigungen, Jubiläum u. nicht konsumierte Urlaube)		-15.302,94	
2226	Nicht finanzierungswirksamer Sachaufwand (inkl. Abschreibungen, Dotierung von RS Prozess, ausstehende Rechnungen)		-677.840,12	
2237	Nicht finanzierungswirksamer Transferaufwand (Dotierungen von RS f. Pensionen)			
2245	Nicht finanzierungswirksamer Finanzaufwand (Wertberichtigungen zu Finanzinstrumenten, Aufwendungen aus der Bewertung von Beteiligungen)			
Nicht finanzwirksame Aufwendungen			-693.143,06	
Finanzwirksame Aufwendungen			3.478.098,61	
Finanzwirksames Ergebnis		4.351.894,68	3.478.098,61	873.796,07

Rechnungsabschluss 2021

Marktgemeinde Weißenkirchen

Haushaltspotential (aufbauend auf der Ergebnisrechnung)

MVAG	Mittelverwendungs- und -aufbringungsgruppen	Mittelaufbringung	Mittelverwendung	Saldo
332	Einzahlungen aus der Rückzahlung von Darlehen sowie gewährten Vorschüssen (ohne 3325 mit Projektcode - Anzahlungen)			
1141	Vorräte (- Veränderung)			
1142	Gegebene Anzahlungen auf Vorräte (- Veränderung)			
1540	Passive Rechnungsabgrenzung Einzahlungen der Kontengruppe 000-089, die keinem Projekt mit Projektcode 1 zugeordnet sind Einzahlungen der Kontengruppe 30, die keinem Projekt mit Projektcode 1 zugeordnet sind - Erträge der Kontogruppe 80 mit Projektcode 1	54.104,64		
2301	Entnahmen von Rücklagen endfälliger Darlehen (Kontengruppe 893)			
Jährliche wiederkehrende Einzahlungen		54.104,64		
36	Auszahlungen aus der Finanzierungstätigkeit (ohne Projektcode 1)		415.969,15	
2401	Zuweisung an Rücklagen endfälliger Darlehen (Kontengruppe 793)			
342	Auszahlungen von gewährten Darlehen sowie gewährten Vorschüssen (ohne 3425 mit Projektcode - Anzahlungen)			
1141	Vorräte (+ Veränderung)			
1142	Gegebene Anzahlungen auf Vorräte (+ Veränderung)			
1170	Aktive Rechnungsabgrenzung Auszahlungen (Investitionen) der Kontengruppe 000-083, die keinem Projekt mit Projektcode 1 zugeordnet sind		66.717,09	
Jährliche wiederkehrende Auszahlungen			482.686,24	
	Kontengruppe 871, KT der Ergebnisrechnung, mit Projektcode (BZ)	-238.346,00		
Summe Kapitaltransfers der Ergebnisrechnung		-238.346,00		
Jährliches Haushaltspotential		4.167.653,32	3.960.784,85	206.868,47
	Jährliches Haushaltspotential	206.868,47		
	kumuliertes Haushaltspotential zum 31.12.2020 (Vorjahr)	125.154,26		
Verfügbares Haushaltspotential		332.022,73		

Rechnungsabschluss 2021

Marktgemeinde Weißenkirchen

Haushaltspotential (aufbauend auf der Ergebnisrechnung)

MVAG	Mittelverwendungs- und -aufbringungsgruppen	Mittelaufbringung	Mittelverwendung	Saldo
informativ	im verfügbaren Haushaltspotential enthaltene Bedarfszuweisungen zur Liquiditätssteigerung aus Kontogruppe 871, KT der Ergebnisrechnung ohne Projektcode			
informativ	tatsächlicher Liquiditätsbedarf ohne Rücklagenauflösung (Abgang)	332.022,73		
2401	Zuweisung an Haushaltsrücklagen (Kontengruppe 794)		43.052,00	
2401	Zuweisung an Haushaltsrücklagen (Kontengruppe 795)			
Jährliche Aufwände für Rücklagen			43.052,00	
2301	Entnahmen von Haushaltsrücklagen (Kontengruppe 894)			
2301	Entnahmen von Haushaltsrücklagen (Kontengruppe 895)			
Jährliche RL-Erträge f. Investitionen (finanzw.)		0,00		
Endbestand kumuliertes Haushaltspotential		332.022,73	43.052,00	288.970,73
- Zuweisungen und Umbuchungen an investive Vorhaben				75.961,19
	530 Rettung	27.214,00		
	816 Wanderwege	3.279,00		
	851 Kanal	45.468,19		
+ Rückführungen und Umbuchungen von investiven Vorhaben				
Endstand kumuliertes Haushaltspotential nach Berücksichtigung von Zuweisungen und Rückführungen investive Vorhaben				213.009,54

Haushaltspotential RA 2022 inkl. Vorjahr

Rechnungsabschluss 2022

Marktgemeinde Weißenkirchen

Haushaltspotential (aufbauend auf der Ergebnisrechnung)

MVAG	Mittelverwendungs- und -aufbringungsgruppen	Mittelaufbringung	Mittelverwendung	Saldo
211	Erträge aus der operativen Verwaltungstätigkeit	3.660.104,41		
212	Erträge aus Transfers	607.203,73		
213	Finanzerträge	40,12		
Summe Erträge (SU 21)		4.267.348,26		
2117	Nicht finanzierungswirksame operative Erträge (Auflösung von Rückstellungen und Aktivierte Eigenleistungen)			
2127	Nicht finanzierungswirksamer Transferertrag (Auflösung von Investitionszuschüssen)			
2136	Sonstige nicht finanzierungswirksame Finanzerträge (Auflösung von RS Bewertung von Beteiligungen und aktiven Finanzinstrumenten)			
Nicht finanzwirksame Erträge		0,00		
Finanzwirksame Erträge		4.267.348,26		
221	Personalaufwand		891.893,90	
222	Sachaufwand (ohne Transferaufwand)		1.456.065,52	
223	Transferaufwand (laufende Transfers und Kapitaltransfers)		1.181.793,59	
224	Finanzaufwand		53.302,56	
Summe Aufwendungen (SU 22)			3.583.055,57	
2214	Nicht finanzierungswirksamer Personalaufwand (Dotierung RS für Abfertigungen, Jubiläum u. nicht konsumierte Urlaube)		-11.524,89	
2226	Nicht finanzierungswirksamer Sachaufwand (inkl. Abschreibungen, Dotierung von RS Prozess, ausstehende Rechnungen)		-16.443,13	
2237	Nicht finanzierungswirksamer Transferaufwand (Dotierungen von RS f. Pensionen)			
2245	Nicht finanzierungswirksamer Finanzaufwand (Wertberichtigungen zu Finanzinstrumenten, Aufwendungen aus der Bewertung von Beteiligungen)			
Nicht finanzwirksame Aufwendungen			-27.968,02	
Finanzwirksame Aufwendungen			3.555.087,55	
Finanzwirksames Ergebnis		4.267.348,26	3.555.087,55	712.260,71

Rechnungsabschluss 2022

Marktgemeinde Weißenkirchen

Haushaltspotential (aufbauend auf der Ergebnisrechnung)

MVAG	Mittelverwendungs- und -aufbringungsgruppen	Mittelaufbringung	Mittelverwendung	Saldo
332	Einzahlungen aus der Rückzahlung von Darlehen sowie gewährten Vorschüssen (ohne 3325 mit Projektcode - Anzahlungen)			
1141	Vorräte (- Veränderung)			
1142	Gegebene Anzahlungen auf Vorräte (- Veränderung)			
1540	Passive Rechnungsabgrenzung Einzahlungen der Kontengruppe 000-089, die keinem Projekt mit Projektcode 1 zugeordnet sind Einzahlungen der Kontengruppe 30, die keinem Projekt mit Projektcode 1 zugeordnet sind - Erträge der Kontogruppe 80 mit Projektcode 1	68.494,25		
2301	Entnahmen von Rücklagen endfälliger Darlehen (Kontengruppe 893)			
Jährliche wiederkehrende Einzahlungen		68.494,25		
36	Auszahlungen aus der Finanzierungstätigkeit (ohne Projektcode 1)		409.072,02	
2401	Zuweisung an Rücklagen endfälliger Darlehen (Kontengruppe 793)			
342	Auszahlungen von gewährten Darlehen sowie gewährten Vorschüssen (ohne 3425 mit Projektcode - Anzahlungen)			
1141	Vorräte (+ Veränderung)			
1142	Gegebene Anzahlungen auf Vorräte (+ Veränderung)			
1170	Aktive Rechnungsabgrenzung Auszahlungen (Investitionen) der Kontengruppe 000-083, die keinem Projekt mit Projektcode 1 zugeordnet sind		25.238,00 59.480,22	
Jährliche wiederkehrende Auszahlungen			493.790,24	
	Kontengruppe 871, KT der Ergebnisrechnung, mit Projektcode (BZ)	-267.250,00		
Summe Kapitaltransfers der Ergebnisrechnung		-267.250,00		
Jährliches Haushaltspotential		4.068.592,51	4.048.877,79	19.714,72
	Jährliches Haushaltspotential	19.714,72		
	kumuliertes Haushaltspotential zum 31.12.2021 (Vorjahr)	213.009,54		
Verfügbares Haushaltspotential		232.724,26		

Rechnungsabschluss 2022

Marktgemeinde Weißenkirchen

Haushaltspotential (aufbauend auf der Ergebnisrechnung)

MVAG	Mittelverwendungs- und -aufbringungsgruppen	Mittelaufbringung	Mittelverwendung	Saldo
informativ	im verfügbaren Haushaltspotential enthaltene Bedarfszuweisungen zur Liquiditätssteigerung aus Kontogruppe 871, KT der Ergebnisrechnung ohne Projektcode			
informativ	tatsächlicher Liquiditätsbedarf ohne Rücklagenauflösung (Abgang)	232.724,26		
2401	Zuweisung an Haushaltsrücklagen (Kontengruppe 794)		21,71	
2401	Zuweisung an Haushaltsrücklagen (Kontengruppe 795)			
Jährliche Aufwände für Rücklagen			21,71	
2301	Entnahmen von Haushaltsrücklagen (Kontengruppe 894)			
2301	Entnahmen von Haushaltsrücklagen (Kontengruppe 895)			
Jährliche RL-Erträge f. Investitionen (finanzw.)		0,00		
Endbestand kumuliertes Haushaltspotential		232.724,26	21,71	232.702,55
- Zuweisungen und Umbuchungen an investive Vorhaben				
	Wasser			1.322,39
	Kanal			1.876,56
+ Rückführungen und Umbuchungen von investiven Vorhaben				
	Museum			715,71
	Spielplatz			46,38
Endstand kumuliertes Haushaltspotential nach Berücksichtigung von Zuweisungen und Rückführungen investive Vorhaben				230.265,69

Ergebnis- und Finanzierungsrechnung Detailnachweis

		MVAG	MVAG	VCQU	Ergebnisrechnung			Finanzierungsrechnung		
		EH	FH		RA 2022	VA 2022	RA - VA	RA 2022	VA 2022	RA - VA
0 Vertretungskörper und allgemeine Verwaltung										
00	Gewählte Gemeindeorgane									
000	Gewählte Gemeindeorgane									
000000	Gemeinderat									
Operative Gebarung										
2/000000+868000	Pensionsbeitrag Bürgermeister	2124	3124	16	5.697,01	5.800,00	-102,99	5.697,01	5.800,00	-102,99
SU 21 / 31	Summe Erträge / Einzahlungen operative Gebarung				5.697,01	5.800,00	-102,99	5.697,01	5.800,00	-102,99
1/000000-582000	Dienstgeberbeitrag Finanzamt DB FA	2212	3212	20	2.069,68	2.200,00	-130,32	2.069,68	2.200,00	-130,32
1/000000-670000	Versicherungen	2222	3222	24	459,04	500,00	-40,96	459,04	500,00	-40,96
1/000000-721000	Bezüge der gewählten Organe, FA LSt, PV BGM	2225	3225	22	102.500,24	102.000,00	500,24	102.500,24	102.000,00	500,24
1/000000-723000	Amtspauschalien und Repräsentationsaufwendungen	2225	3225	24	1.514,42	1.000,00	514,42	1.514,42	1.000,00	514,42
1/000000-728000	Entgelte für sonstige Leistungen, Ausbildung	2225	3225	24		300,00	-300,00		300,00	-300,00
1/000000-752000	Pensionskosten GDE-Beamte/Bürgermeister (Ertragsanteile)	2231	3231	26	25.708,36	25.400,00	308,36	25.708,36	25.400,00	308,36
1/000000-757000	Ertragsanteile Schulungsbeiträge	2234	3234	27	2.092,50	4.000,00	-1.907,50	2.092,50	4.000,00	-1.907,50
SU 22 / 32	Summe Aufwendungen / Auszahlungen operative Gebarung				134.344,24	135.400,00	-1.055,76	134.344,24	135.400,00	-1.055,76
SA 0 / SA 1	(0) Nettoergebnis (21 - 22) / (1) Geldfluss operative Gebarung (31 - 32)				-128.647,23	-129.600,00	952,77	-128.647,23	-129.600,00	952,77
SU 23	Summe Haushaltsrücklagen				0,00	0,00	0,00	0,00	0,00	0,00
SA00	Nettoergebnis nach Zuw./Entn. Haushaltsrücklagen (Saldo 0 +/- SU23)				-128.647,23	-129.600,00	952,77			
Investive Gebarung										
SU 33	Summe Einzahlungen investive Gebarung							0,00	0,00	0,00
SU 34	Summe Auszahlungen investive Gebarung							0,00	0,00	0,00
SA2	Saldo (2) Geldfluss aus der Investiven Gebarung (33 - 34)							0,00	0,00	0,00
SA3	Saldo (3) Nettofinanzierungssaldo (Saldo 1 + Saldo 2)							-128.647,23	-129.600,00	952,77
Finanzierungstätigkeit										
SU 35	Summe Einzahlungen aus der Finanzierungstätigkeit							0,00	0,00	0,00
SU 36	Summe Auszahlungen aus der Finanzierungstätigkeit							0,00	0,00	0,00
SA4	Saldo (4) Geldfluss aus der Finanzierungstätigkeit (35 - 36)							0,00	0,00	0,00
SA5	Saldo (5) Geldfluss aus der voranschlagswirksamen Gebarung (Saldo 3 + Saldo 4)							-128.647,23	-129.600,00	952,77

		MVAG			Ergebnisrechnung			Finanzierungsrechnung		
		EH	FH	VCQU	RA 2022	VA 2022	RA - VA	RA 2022	VA 2022	RA - VA
01	Hauptverwaltung									
010	Zentralamt									
010000	Gemeindeamt									
Operative Gebarung										
2/010000+811000	Rückersätze Versicherung	2115	3115	14		500,00	-500,00	500,00	500,00	-500,00
2/010000+816000	Kostenersätze, Einschaltung in die Gemeindezeitung	2114	3114	13	2.000,00	3.000,00	-1.000,00	2.000,00	3.000,00	-1.000,00
2/010000+816100	Kostenersätze, Porto u.Telefongebühren	2114	3114	13	5,00	100,00	-95,00		100,00	-100,00
2/010000+816110	Ersätze f. Entlohnung Vertragsbedienstete	2114	3114	13	235.688,52	233.200,00	2.488,52	235.688,52	233.200,00	2.488,52
2/010000+817000	Erträge aus der Auflösung von sonstigen Rückstellungen	2117				5.200,00	-5.200,00			
2/010000+828000	Rückersätze von Aufwendungen	2116	3116	18	4.695,91	5.000,00	-304,09	4.695,91	5.000,00	-304,09
2/010000+829000	Rückersätze von Auswendungen, Kopien, etc	2116	3116	18	5,60	300,00	-294,40	5,60	300,00	-294,40
2/010000+829100	Sonstige Erträge Abfertigungsversicherung	2116	3116	18	6.437,55		6.437,55			
2/010000+861000	Transfers von Ländern, Landesfonds und Landeskammern (Vergütung DN Covid)	2121	3121	15		3.000,00	-3.000,00		3.000,00	-3.000,00
6/010000+862000	Transfers von Gemeinden, Gemeindeverbände (ohne marktbestimmte Tätigkeit) und Gemeindefonds	2121	3121	1 15		8.400,00	-8.400,00		8.400,00	-8.400,00
2/010000+868000	Transfers von privaten Haushalten	2124	3124	16		500,00	-500,00		500,00	-500,00
SU 21 / 31	Summe Erträge / Einzahlungen operative Gebarung				248.832,58	259.200,00	-10.367,42	242.390,03	254.000,00	-11.609,97
1/010000-400000	Geringwertige Wirtschaftsgüter (GWG) unter € 800,00	2221	3221	23	1.455,30	1.000,00	455,30	2.016,90	1.000,00	1.016,90
1/010000-454000	Reinigungsmaterial	2221	3221	23	1.794,91	700,00	1.094,91	1.794,91	700,00	1.094,91
1/010000-456000	Büromaterial	2221	3221	23	5.464,98	6.000,00	-535,02	5.464,98	6.000,00	-535,02
1/010000-457000	Druckwerke - Gesetzblätter, Gemeindezeitung, Formulare, Kopeinabrechnung	2221	3221	23	3.706,14	4.000,00	-293,86	2.171,06	4.000,00	-1.828,94
1/010000-459000	Sonstige Verbrauchsgüter	2221	3221	23	1.571,38	400,00	1.171,38	1.571,38	400,00	1.171,38
1/010000-510000	Bezüge der Vertragsbediensteten, Gemeindeamt, FA LSt, SV DN BVAEB, SV DN ÖGK	2211	3211	20	225.809,86	220.000,00	5.809,86	225.809,86	220.000,00	5.809,86
1/010000-521000	Bezüge Reinigung Gemeindeamt, FA LSt, SV DN BVAEB, SV DN ÖGK	2211	3211	20	10.528,25	11.500,00	-971,75	10.528,25	11.500,00	-971,75
1/010000-521100	Geldbezüge der ganzjährig beschäftigten Arbeiter - Abfertigung ALT	2211	3211	20		6.000,00	-6.000,00		6.000,00	-6.000,00
1/010000-582000	Dienstgeberbeitrag Finanzamt DB FA	2212	3212	20	8.792,58	8.900,00	-107,42	8.792,58	8.900,00	-107,42

		MVAG			Ergebnisrechnung			Finanzierungsrechnung		
		EH	FH	VCQU	RA 2022	VA 2022	RA - VA	RA 2022	VA 2022	RA - VA
1/010000-582100	MVK - Mitarbeitervorsorgekasse BVAEB, ÖGK	2212	3212	20	2.538,25	2.800,00	-261,75	2.538,25	2.800,00	-261,75
1/010000-582200	SV lfd DG BVAEB und ÖGK	2212	3212	20	46.941,71	48.000,00	-1.058,29	46.941,71	48.000,00	-1.058,29
1/010000-588000	Kommunalsteuer	2212	3212	20	6.577,06	6.900,00	-322,94	6.577,06	6.900,00	-322,94
1/010000-591000	Dotierung von Rückstellungen für Abfertigungen	2214			3.452,48	1.200,00	2.252,48			
1/010000-592000	Dotierung von Rückstellungen für Jubiläumszuwendungen	2214			285,17	2.200,00	-1.914,83			
1/010000-600000	Stromkosten	2222	3222	24	1.186,31	1.300,00	-113,69	1.217,61	1.300,00	-82,39
1/010000-600100	Gaskosten	2222	3222	24	1.939,84	2.000,00	-60,16	1.997,64	2.000,00	-2,36
1/010000-600300	Rauchfangkehrer	2222	3222	24	27,97	100,00	-72,03	27,97	100,00	-72,03
1/010000-614000	Instandhaltung von Gebäude und Bauten	2224	3224	24		1.000,00	-1.000,00		1.000,00	-1.000,00
1/010000-618000	Instandhaltung von Amts-, Betriebs- und Geschäftsausstattung, Überprüfungs- und Wartungsarbeiten	2224	3224	24	481,52	500,00	-18,48	481,52	500,00	-18,48
1/010000-630000	Postdienste, Portogebühren	2222	3222	24	7.731,90	8.500,00	-768,10	7.731,90	8.500,00	-768,10
1/010000-631000	Telekommunikationsdienste	2222	3222	24	6.504,11	6.000,00	504,11	6.504,11	6.000,00	504,11
1/010000-640000	Rechts- und Beratungsaufwand, Gemdat, NÖ Gemeindeberatung, Kommunal Control etc	2222	3222	24	1.777,90	2.000,00	-222,10	1.777,90	2.000,00	-222,10
1/010000-640200	Rechts- und Beratungsaufwand, Steuerberatung	2222	3222	24	11.900,16	16.000,00	-4.099,84	11.900,16	16.000,00	-4.099,84
1/010000-670000	Versicherungen	2222	3222	24	9.162,30	7.800,00	1.362,30	2.206,06	7.800,00	-5.593,94
1/010000-670100	Versicherungen - Abfertigungsversicherung	2222	3222	24	6.575,53	7.100,00	-524,47		7.100,00	-7.100,00
1/010000-680000	Planmäßige Abschreibung	2226			11.918,32	10.900,00	1.018,32			
1/010000-683000	Verluste aus dem Abgang von Sachanlagen und immateriellen Vermögenswerten	2226			1.116,00		1.116,00			
1/010000-700000	Miet- und Pachttaufwand; Kopierer, Bankomat, etc	2223	3223	24	3.751,18	3.600,00	151,18	3.751,18	3.600,00	151,18
1/010000-710000	Öffentliche Abgaben, ohne Gebühren gemäß FAG, Grundsteuer	2225	3225	24	13,55	100,00	-86,45	13,55	100,00	-86,45
1/010000-711000	Gebühren für die Benützung von Gemeindeeinrichtungen und Anlagen gemäß FAG (Wasser und Kanal)	2225	3225	24	1.457,04	1.500,00	-42,96	1.457,04	1.500,00	-42,96
1/010000-728000	Entgelte für sonstige Leistungen, Internet, Website etc.	2225	3225	24	2.053,36	1.800,00	253,36	2.053,36	1.800,00	253,36
1/010000-728200	Entgelte für sonstige Leistungen, Wartungsverträge (Gemdat, Feratel, Digiplan,...)	2225	3225	24	21.298,90	20.000,00	1.298,90	21.298,90	20.000,00	1.298,90

		MVAG MVAG VCQU			Ergebnisrechnung			Finanzierungsrechnung		
		EH	FH	VCQU	RA 2022	VA 2022	RA - VA	RA 2022	VA 2022	RA - VA
1/010000-728300	Entgelte für sonstige Leistungen (Reinigungsfirma)	2225	3225	24	2.281,44	2.000,00	281,44	2.281,44	2.000,00	281,44
SU 22 / 32	Summe Aufwendungen / Auszahlungen operative Gebarung				410.095,40	411.800,00	-1.704,60	378.907,28	397.500,00	-18.592,72
SA 0 / SA 1	(0) Nettoergebnis (21 - 22) / (1) Geldfluss operative Gebarung (31 - 32)				-161.262,82	-152.600,00	-8.662,82	-136.517,25	-143.500,00	6.982,75
SU 23	Summe Haushaltsrücklagen				0,00	0,00	0,00	0,00	0,00	0,00
SA00	Nettoergebnis nach Zuw./Entn. Haushaltsrücklagen (Saldo 0 +/- SU23)				-161.262,82	-152.600,00	-8.662,82			
Investive Gebarung										
SU 33	Summe Einzahlungen investive Gebarung							0,00	0,00	0,00
5/010000-010000	Gebäude und Bauten - WC Instandsetzung 2022		3413	1 40					20.400,00	-20.400,00
1/010000-042100	Amts-, Betriebs- und Geschäftsausstattung (EDV-Bürogeräte)		3415	2 41				964,44		964,44
SU 34	Summe Auszahlungen investive Gebarung							964,44	20.400,00	-19.435,56
SA2	Saldo (2) Geldfluss aus der Investiven Gebarung (33 - 34)							-964,44	-20.400,00	19.435,56
SA3	Saldo (3) Nettofinanzierungssaldo (Saldo 1 + Saldo 2)							-137.481,69	-163.900,00	26.418,31
Finanzierungstätigkeit										
SU 35	Summe Einzahlungen aus der Finanzierungstätigkeit							0,00	0,00	0,00
SU 36	Summe Auszahlungen aus der Finanzierungstätigkeit							0,00	0,00	0,00
SA4	Saldo (4) Geldfluss aus der Finanzierungstätigkeit (35 - 36)							0,00	0,00	0,00
SA5	Saldo (5) Geldfluss aus der voranschlagswirksamen Gebarung (Saldo 3 + Saldo 4)							-137.481,69	-163.900,00	26.418,31
019	Repräsentation									
019000	Repräsentation									
Operative Gebarung										
SU 21 / 31	Summe Erträge / Einzahlungen operative Gebarung				0,00	0,00	0,00	0,00	0,00	0,00
1/019000-723000	Amtspauschalien und Repräsentationsaufwendungen	2225	3225	24	113,55	100,00	13,55	113,55	100,00	13,55
SU 22 / 32	Summe Aufwendungen / Auszahlungen operative Gebarung				113,55	100,00	13,55	113,55	100,00	13,55
SA 0 / SA 1	(0) Nettoergebnis (21 - 22) / (1) Geldfluss operative Gebarung (31 - 32)				-113,55	-100,00	-13,55	-113,55	-100,00	-13,55
SU 23	Summe Haushaltsrücklagen				0,00	0,00	0,00	0,00	0,00	0,00
SA00	Nettoergebnis nach Zuw./Entn. Haushaltsrücklagen (Saldo 0 +/- SU23)				-113,55	-100,00	-13,55			
Investive Gebarung										
SU 33	Summe Einzahlungen investive Gebarung							0,00	0,00	0,00
SU 34	Summe Auszahlungen investive Gebarung							0,00	0,00	0,00
SA2	Saldo (2) Geldfluss aus der Investiven Gebarung (33 - 34)							0,00	0,00	0,00
SA3	Saldo (3) Nettofinanzierungssaldo (Saldo 1 + Saldo 2)							-113,55	-100,00	-13,55
Finanzierungstätigkeit										
SU 35	Summe Einzahlungen aus der Finanzierungstätigkeit							0,00	0,00	0,00
SU 36	Summe Auszahlungen aus der Finanzierungstätigkeit							0,00	0,00	0,00

		MVAG			Ergebnisrechnung			Finanzierungsrechnung		
		EH	FH	VCQU	RA 2022	VA 2022	RA - VA	RA 2022	VA 2022	RA - VA
SA4	Saldo (4) Geldfluss aus der Finanzierungstätigkeit (35 – 36)							0,00	0,00	0,00
SA5	Saldo (5) Geldfluss aus der voranschlagswirksamen Gebarung (Saldo 3 + Saldo 4)							-113,55	-100,00	-13,55
02	Hauptverwaltung									
022	Standesamt									
022000	Standesamt									
	Operative Gebarung									
2/022000+811000	Betriebskosten Rückersatz vom Standesamtsverband	2115	3115	14	7.795,17	4.000,00	3.795,17	7.795,17	4.000,00	3.795,17
2/022000+862000	Transfers von Gemeinden, Gemeindeverbände (Personalkosten Standesamt)	2121	3121	15	44.799,52	50.000,00	-5.200,48	44.799,52	50.000,00	-5.200,48
SU 21 / 31	Summe Erträge / Einzahlungen operative Gebarung				52.594,69	54.000,00	-1.405,31	52.594,69	54.000,00	-1.405,31
1/022000-720000	Kostenbeiträge der Bezüge d.Vertragsbediensteten	2225	3225	24	44.191,60	43.700,00	491,60	44.191,60	43.700,00	491,60
1/022000-752000	Transfers an Gemeinden, Gemeindeverbände, Standesamtverband	2231	3231	26	17.622,00	17.600,00	22,00	17.622,00	17.600,00	22,00
SU 22 / 32	Summe Aufwendungen / Auszahlungen operative Gebarung				61.813,60	61.300,00	513,60	61.813,60	61.300,00	513,60
SA 0 / SA 1	(0) Nettoergebnis (21 - 22) / (1) Geldfluss operative Gebarung (31 – 32)				-9.218,91	-7.300,00	-1.918,91	-9.218,91	-7.300,00	-1.918,91
SU 23	Summe Haushaltsrücklagen				0,00	0,00	0,00	0,00	0,00	0,00
SA00	Nettoergebnis nach Zuw./Entn. Haushaltsrücklagen (Saldo 0 +/- SU23)				-9.218,91	-7.300,00	-1.918,91			
	Investive Gebarung									
SU 33	Summe Einzahlungen investive Gebarung							0,00	0,00	0,00
SU 34	Summe Auszahlungen investive Gebarung							0,00	0,00	0,00
SA2	Saldo (2) Geldfluss aus der Investiven Gebarung (33 – 34)							0,00	0,00	0,00
SA3	Saldo (3) Nettofinanzierungssaldo (Saldo 1 + Saldo 2)							-9.218,91	-7.300,00	-1.918,91
	Finanzierungstätigkeit									
SU 35	Summe Einzahlungen aus der Finanzierungstätigkeit							0,00	0,00	0,00
SU 36	Summe Auszahlungen aus der Finanzierungstätigkeit							0,00	0,00	0,00
SA4	Saldo (4) Geldfluss aus der Finanzierungstätigkeit (35 – 36)							0,00	0,00	0,00
SA5	Saldo (5) Geldfluss aus der voranschlagswirksamen Gebarung (Saldo 3 + Saldo 4)							-9.218,91	-7.300,00	-1.918,91
023	Einwohneramt									
023000	Einwohneramt									
	Operative Gebarung									
SU 21 / 31	Summe Erträge / Einzahlungen operative Gebarung				0,00	0,00	0,00	0,00	0,00	0,00

		MVAG MVAG VCQU			Ergebnisrechnung			Finanzierungsrechnung		
		EH	FH	VCQU	RA 2022	VA 2022	RA - VA	RA 2022	VA 2022	RA - VA
1/023000-728000	Entgelte für sonstige Leistungen, Kommunalnet	2225	3225	24	493,99	400,00	93,99	493,99	400,00	93,99
SU 22 / 32	Summe Aufwendungen / Auszahlungen operative Gebarung				493,99	400,00	93,99	493,99	400,00	93,99
SA 0 / SA 1	(0) Nettoergebnis (21 - 22) / (1) Geldfluss operative Gebarung (31 - 32)				-493,99	-400,00	-93,99	-493,99	-400,00	-93,99
SU 23	Summe Haushaltsrücklagen				0,00	0,00	0,00	0,00	0,00	0,00
SA00	Nettoergebnis nach Zuw./Entn. Haushaltsrücklagen (Saldo 0 +/- SU23)				-493,99	-400,00	-93,99			
Investive Gebarung										
SU 33	Summe Einzahlungen investive Gebarung							0,00	0,00	0,00
SU 34	Summe Auszahlungen investive Gebarung							0,00	0,00	0,00
SA2	Saldo (2) Geldfluss aus der Investiven Gebarung (33 - 34)							0,00	0,00	0,00
SA3	Saldo (3) Nettofinanzierungssaldo (Saldo 1 + Saldo 2)							-493,99	-400,00	-93,99
Finanzierungstätigkeit										
SU 35	Summe Einzahlungen aus der Finanzierungstätigkeit							0,00	0,00	0,00
SU 36	Summe Auszahlungen aus der Finanzierungstätigkeit							0,00	0,00	0,00
SA4	Saldo (4) Geldfluss aus der Finanzierungstätigkeit (35 - 36)							0,00	0,00	0,00
SA5	Saldo (5) Geldfluss aus der voranschlagswirksamen Gebarung (Saldo 3 + Saldo 4)							-493,99	-400,00	-93,99
024	Wahlamt									
024000	Wahlamt									
Operative Gebarung										
2/024000+816000	Kostenersätze, Wahlen	2114	3114	13	1.427,56	3.000,00	-1.572,44	1.427,56	3.000,00	-1.572,44
SU 21 / 31	Summe Erträge / Einzahlungen operative Gebarung				1.427,56	3.000,00	-1.572,44	1.427,56	3.000,00	-1.572,44
1/024000-630000	Postdienste (Wahlen)	2222	3222	24		500,00	-500,00		500,00	-500,00
1/024000-720000	Kostenbeiträge der Bezüge der Vertragsbediensteten	2225	3225	24	14.730,53	14.600,00	130,53	14.730,53	14.600,00	130,53
1/024000-728000	Entgelte für sonstige Leistungen, Wahlen	2225	3225	24	1.911,66	500,00	1.411,66	1.911,66	500,00	1.411,66
SU 22 / 32	Summe Aufwendungen / Auszahlungen operative Gebarung				16.642,19	15.600,00	1.042,19	16.642,19	15.600,00	1.042,19
SA 0 / SA 1	(0) Nettoergebnis (21 - 22) / (1) Geldfluss operative Gebarung (31 - 32)				-15.214,63	-12.600,00	-2.614,63	-15.214,63	-12.600,00	-2.614,63
SU 23	Summe Haushaltsrücklagen				0,00	0,00	0,00	0,00	0,00	0,00
SA00	Nettoergebnis nach Zuw./Entn. Haushaltsrücklagen (Saldo 0 +/- SU23)				-15.214,63	-12.600,00	-2.614,63			
Investive Gebarung										
SU 33	Summe Einzahlungen investive Gebarung							0,00	0,00	0,00
SU 34	Summe Auszahlungen investive Gebarung							0,00	0,00	0,00
SA2	Saldo (2) Geldfluss aus der Investiven Gebarung (33 - 34)							0,00	0,00	0,00
SA3	Saldo (3) Nettofinanzierungssaldo (Saldo 1 + Saldo 2)							-15.214,63	-12.600,00	-2.614,63
Finanzierungstätigkeit										
SU 35	Summe Einzahlungen aus der Finanzierungstätigkeit							0,00	0,00	0,00
SU 36	Summe Auszahlungen aus der Finanzierungstätigkeit							0,00	0,00	0,00

	MVAG	MVAG	VCQU	Ergebnisrechnung			Finanzierungsrechnung			
				EH	FH		RA 2022	VA 2022	RA - VA	RA 2022
SA4								0,00	0,00	0,00
SA5								-15.214,63	-12.600,00	-2.614,63
029										
029000										
Operative Gebarung										
SU 21 / 31								0,00	0,00	0,00
1/029000-600300	Rauchfangkehrer	2222	3222	24	21,11	100,00	-78,89	21,11	100,00	-78,89
1/029000-614000	Instandhaltung von Gebäude und Bauten	2224	3224	24		500,00	-500,00		500,00	-500,00
1/029000-618000	Instandhaltung von Amts-, Betriebs- und Geschäftsausstattung, Überprüfungs- und Wartungsarbeiten	2224	3224	24		100,00	-100,00		100,00	-100,00
1/029000-670000	Versicherungen	2222	3222	24	627,05	200,00	427,05	627,05	200,00	427,05
1/029000-710000	Öffentliche Abgaben, ohne Gebühren gemäß FAG, Grundsteuer	2225	3225	24	57,05	100,00	-42,95	57,05	100,00	-42,95
1/029000-711000	Gebühren für die Benützung von Gemeindeeinrichtungen und Anlagen gemäß FAG (Wasser- und Kanalgebühren)	2225	3225	24	2.962,76	2.500,00	462,76	2.962,76	2.500,00	462,76
SU 22 / 32	Summe Aufwendungen / Auszahlungen operative Gebarung				3.667,97	3.500,00	167,97	3.667,97	3.500,00	167,97
SA 0 / SA 1	(0) Nettoergebnis (21 - 22) / (1) Geldfluss operative Gebarung (31 - 32)				-3.667,97	-3.500,00	-167,97	-3.667,97	-3.500,00	-167,97
SU 23	Summe Haushaltsrücklagen				0,00	0,00	0,00	0,00	0,00	0,00
SA00	Nettoergebnis nach Zuw./Entn. Haushaltsrücklagen (Saldo 0 +/- SU23)				-3.667,97	-3.500,00	-167,97			
Investive Gebarung										
SU 33	Summe Einzahlungen investive Gebarung							0,00	0,00	0,00
SU 34	Summe Auszahlungen investive Gebarung							0,00	0,00	0,00
SA2	Saldo (2) Geldfluss aus der Investiven Gebarung (33 - 34)							0,00	0,00	0,00
SA3	Saldo (3) Nettofinanzierungssaldo (Saldo 1 + Saldo 2)							-3.667,97	-3.500,00	-167,97
Finanzierungstätigkeit										
SU 35	Summe Einzahlungen aus der Finanzierungstätigkeit							0,00	0,00	0,00
SU 36	Summe Auszahlungen aus der Finanzierungstätigkeit							0,00	0,00	0,00
SA4	Saldo (4) Geldfluss aus der Finanzierungstätigkeit (35 - 36)							0,00	0,00	0,00
SA5	Saldo (5) Geldfluss aus der voranschlagswirksamen Gebarung (Saldo 3 + Saldo 4)							-3.667,97	-3.500,00	-167,97

	MVAG	MVAG	VCQU	Ergebnisrechnung			Finanzierungsrechnung		
				EH	FH	RA 2022	VA 2022	RA - VA	RA 2022
03	Bauverwaltung								
031	Amt für Raumordnung und Raumplanung								
031000	Raumordnung und Raumplanung								
Operative Gebarung									
SU 21 / 31	Summe Erträge / Einzahlungen operative Gebarung			0,00	0,00	0,00	0,00	0,00	0,00
1/031000-680000	Planmäßige Abschreibung	2226		24.245,34		24.245,34			
SU 22 / 32	Summe Aufwendungen / Auszahlungen operative Gebarung			24.245,34	0,00	24.245,34	0,00	0,00	0,00
SA 0 / SA 1	(0) Nettoergebnis (21 - 22) / (1) Geldfluss operative Gebarung (31 - 32)			-24.245,34	0,00	-24.245,34	0,00	0,00	0,00
SU 23	Summe Haushaltsrücklagen			0,00	0,00	0,00	0,00	0,00	0,00
SA00	Nettoergebnis nach Zuw./Entn. Haushaltsrücklagen (Saldo 0 +/- SU23)			-24.245,34	0,00	-24.245,34			
Investive Gebarung									
SU 33	Summe Einzahlungen investive Gebarung					0,00	0,00	0,00	0,00
1/031000-070000	Aktivierungsfähige Rechte (immaterielle Vermögenswerte), Flächenwidmungsplan	3411	2 42			28.558,20	19.500,00	9.058,20	
5/031000-070000	Aktivierungsfähige Rechte (immaterielle Vermögenswerte) Bebauungsplan	3411	1 42			9.120,00		9.120,00	
SU 34	Summe Auszahlungen investive Gebarung					37.678,20	19.500,00	18.178,20	
SA2	Saldo (2) Geldfluss aus der Investiven Gebarung (33 - 34)					-37.678,20	-19.500,00	-18.178,20	
SA3	Saldo (3) Nettofinanzierungssaldo (Saldo 1 + Saldo 2)					-37.678,20	-19.500,00	-18.178,20	
Finanzierungstätigkeit									
SU 35	Summe Einzahlungen aus der Finanzierungstätigkeit					0,00	0,00	0,00	
SU 36	Summe Auszahlungen aus der Finanzierungstätigkeit					0,00	0,00	0,00	
SA4	Saldo (4) Geldfluss aus der Finanzierungstätigkeit (35 - 36)					0,00	0,00	0,00	
SA5	Saldo (5) Geldfluss aus der voranschlagswirksamen Gebarung (Saldo 3 + Saldo 4)					-37.678,20	-19.500,00	-18.178,20	
032	Vermessungsamt								
032000	Vermessungsamt								
Operative Gebarung									
SU 21 / 31	Summe Erträge / Einzahlungen operative Gebarung			0,00	0,00	0,00	0,00	0,00	0,00
1/032000-728000	Entgelte für sonstige Leistungen, Vermarkung des Gemeindegebietes	2225	3225 24		500,00	-500,00	500,00	-500,00	
SU 22 / 32	Summe Aufwendungen / Auszahlungen operative Gebarung			0,00	500,00	-500,00	0,00	500,00	-500,00
SA 0 / SA 1	(0) Nettoergebnis (21 - 22) / (1) Geldfluss operative Gebarung (31 - 32)			0,00	-500,00	500,00	0,00	-500,00	500,00
SU 23	Summe Haushaltsrücklagen			0,00	0,00	0,00	0,00	0,00	0,00
SA00	Nettoergebnis nach Zuw./Entn. Haushaltsrücklagen (Saldo 0 +/- SU23)			0,00	-500,00	500,00			
Investive Gebarung									
SU 33	Summe Einzahlungen investive Gebarung					0,00	0,00	0,00	0,00

	MVAG	MVAG	VCQU	Ergebnisrechnung			Finanzierungsrechnung			
				EH	FH		RA 2022	VA 2022	RA - VA	RA 2022
SU 34								0,00	0,00	0,00
SA2								0,00	0,00	0,00
SA3								0,00	-500,00	500,00
Finanzierungstätigkeit										
SU 35								0,00	0,00	0,00
SU 36								0,00	0,00	0,00
SA4								0,00	0,00	0,00
SA5								0,00	-500,00	500,00
06 Sonstige Maßnahmen										
060										
060000										
Operative Gebarung										
SU 21 / 31								0,00	0,00	0,00
1/060000-726000								31.592,66	26.000,00	5.592,66
				2225	3225	24				
SU 22 / 32								31.592,66	26.000,00	5.592,66
SA 0 / SA 1								-31.592,66	-26.000,00	-5.592,66
SU 23								0,00	0,00	0,00
SA00								-31.592,66	-26.000,00	-5.592,66
Investive Gebarung										
SU 33								0,00	0,00	0,00
SU 34								0,00	0,00	0,00
SA2								0,00	0,00	0,00
SA3								-31.217,66	-26.000,00	-5.217,66
Finanzierungstätigkeit										
SU 35								0,00	0,00	0,00
SU 36								0,00	0,00	0,00
SA4								0,00	0,00	0,00
SA5								-31.217,66	-26.000,00	-5.217,66
061 Sonstige Subventionen										
061000										
Operative Gebarung										
SU 21 / 31								0,00	0,00	0,00

		MVAG			Ergebnisrechnung			Finanzierungsrechnung		
		EH	FH	VCQU	RA 2022	VA 2022	RA - VA	RA 2022	VA 2022	RA - VA
1/061000-777000	Kapitaltransfers an private Organisationen, Pfingstsammlung, Spenden	2234		44	100,00	100,00				
SU 22 / 32	Summe Aufwendungen / Auszahlungen operative Gebarung				100,00	100,00	0,00	0,00	0,00	0,00
SA 0 / SA 1	(0) Nettoergebnis (21 - 22) / (1) Geldfluss operative Gebarung (31 - 32)				-100,00	-100,00	0,00	0,00	0,00	0,00
SU 23	Summe Haushaltsrücklagen				0,00	0,00	0,00	0,00	0,00	0,00
SA00	Nettoergebnis nach Zuw./Entn. Haushaltsrücklagen (Saldo 0 +/- SU23)				-100,00	-100,00	0,00			
Investive Gebarung										
SU 33	Summe Einzahlungen investive Gebarung							0,00	0,00	0,00
1/061000-777000	Kapitaltransfers an private Organisationen, Pfingstsammlung, Spenden		3434	44				100,00	100,00	
SU 34	Summe Auszahlungen investive Gebarung							100,00	100,00	0,00
SA2	Saldo (2) Geldfluss aus der Investiven Gebarung (33 - 34)							-100,00	-100,00	0,00
SA3	Saldo (3) Nettofinanzierungssaldo (Saldo 1 + Saldo 2)							-100,00	-100,00	0,00
Finanzierungstätigkeit										
SU 35	Summe Einzahlungen aus der Finanzierungstätigkeit							0,00	0,00	0,00
SU 36	Summe Auszahlungen aus der Finanzierungstätigkeit							0,00	0,00	0,00
SA4	Saldo (4) Geldfluss aus der Finanzierungstätigkeit (35 - 36)							0,00	0,00	0,00
SA5	Saldo (5) Geldfluss aus der voranschlagswirksamen Gebarung (Saldo 3 + Saldo 4)							-100,00	-100,00	0,00
062	Ehrungen und Auszeichnungen									
062000	Ehrungen und Auszeichnungen									
Operative Gebarung										
SU 21 / 31	Summe Erträge / Einzahlungen operative Gebarung				0,00	0,00	0,00	0,00	0,00	0,00
1/062000-728000	Entgelte für sonstige Leistungen, Ehrungen und Auszeichnungen	2225	3225	24	4.167,87	3.000,00	1.167,87	4.167,87	3.000,00	1.167,87
SU 22 / 32	Summe Aufwendungen / Auszahlungen operative Gebarung				4.167,87	3.000,00	1.167,87	4.167,87	3.000,00	1.167,87
SA 0 / SA 1	(0) Nettoergebnis (21 - 22) / (1) Geldfluss operative Gebarung (31 - 32)				-4.167,87	-3.000,00	-1.167,87	-4.167,87	-3.000,00	-1.167,87
SU 23	Summe Haushaltsrücklagen				0,00	0,00	0,00	0,00	0,00	0,00
SA00	Nettoergebnis nach Zuw./Entn. Haushaltsrücklagen (Saldo 0 +/- SU23)				-4.167,87	-3.000,00	-1.167,87			
Investive Gebarung										
SU 33	Summe Einzahlungen investive Gebarung							0,00	0,00	0,00
SU 34	Summe Auszahlungen investive Gebarung							0,00	0,00	0,00
SA2	Saldo (2) Geldfluss aus der Investiven Gebarung (33 - 34)							0,00	0,00	0,00
SA3	Saldo (3) Nettofinanzierungssaldo (Saldo 1 + Saldo 2)							-4.167,87	-3.000,00	-1.167,87
Finanzierungstätigkeit										
SU 35	Summe Einzahlungen aus der Finanzierungstätigkeit							0,00	0,00	0,00
SU 36	Summe Auszahlungen aus der Finanzierungstätigkeit							0,00	0,00	0,00

	MVAG	MVAG	VCQU	Ergebnisrechnung			Finanzierungsrechnung			
				EH	FH		RA 2022	VA 2022	RA - VA	RA 2022
SA4								0,00	0,00	0,00
SA5								-4.167,87	-3.000,00	-1.167,87
09	Personalbetreuung									
091	Personalausbildung und Personalfortbildung									
091000	Personalausbildung									
Operative Gebarung										
SU 21 / 31	Summe Erträge / Einzahlungen operative Gebarung			0,00	0,00	0,00	0,00	0,00	0,00	0,00
1/091000-728000	Entgelte für sonstige Leistungen, Ausbildung	2225	3225	24	1.259,40	1.500,00	-240,60	1.259,40	1.500,00	-240,60
SU 22 / 32	Summe Aufwendungen / Auszahlungen operative Gebarung			1.259,40	1.500,00	-240,60	1.259,40	1.500,00	-240,60	
SA 0 / SA 1	(0) Nettoergebnis (21 - 22) / (1) Geldfluss operative Gebarung (31 - 32)			-1.259,40	-1.500,00	240,60	-1.259,40	-1.500,00	240,60	
SU 23	Summe Haushaltsrücklagen			0,00	0,00	0,00	0,00	0,00	0,00	
SA00	Nettoergebnis nach Zuw./Entn. Haushaltsrücklagen (Saldo 0 +/- SU23)			-1.259,40	-1.500,00	240,60				
Investive Gebarung										
SU 33	Summe Einzahlungen investive Gebarung						0,00	0,00	0,00	
SU 34	Summe Auszahlungen investive Gebarung						0,00	0,00	0,00	
SA2	Saldo (2) Geldfluss aus der Investiven Gebarung (33 - 34)						0,00	0,00	0,00	
SA3	Saldo (3) Nettofinanzierungssaldo (Saldo 1 + Saldo 2)						-1.259,40	-1.500,00	240,60	
Finanzierungstätigkeit										
SU 35	Summe Einzahlungen aus der Finanzierungstätigkeit						0,00	0,00	0,00	
SU 36	Summe Auszahlungen aus der Finanzierungstätigkeit						0,00	0,00	0,00	
SA4	Saldo (4) Geldfluss aus der Finanzierungstätigkeit (35 - 36)						0,00	0,00	0,00	
SA5	Saldo (5) Geldfluss aus der voranschlagswirksamen Gebarung (Saldo 3 + Saldo 4)						-1.259,40	-1.500,00	240,60	
094	Gemeinschaftspflege									
094000	Gemeinschaftspflege									
Operative Gebarung										
SU 21 / 31	Summe Erträge / Einzahlungen operative Gebarung			0,00	0,00	0,00	0,00	0,00	0,00	
1/094000-728000	Entgelte für sonstige Leistungen, Betriebsfeiern, Betriebsausflug	2225	3225	24	2.533,00	4.000,00	-1.467,00	2.533,00	4.000,00	-1.467,00
SU 22 / 32	Summe Aufwendungen / Auszahlungen operative Gebarung			2.533,00	4.000,00	-1.467,00	2.533,00	4.000,00	-1.467,00	
SA 0 / SA 1	(0) Nettoergebnis (21 - 22) / (1) Geldfluss operative Gebarung (31 - 32)			-2.533,00	-4.000,00	1.467,00	-2.533,00	-4.000,00	1.467,00	
SU 23	Summe Haushaltsrücklagen			0,00	0,00	0,00	0,00	0,00	0,00	
SA00	Nettoergebnis nach Zuw./Entn. Haushaltsrücklagen (Saldo 0 +/- SU23)			-2.533,00	-4.000,00	1.467,00				
Investive Gebarung										
SU 33	Summe Einzahlungen investive Gebarung						0,00	0,00	0,00	

	MVAG	MVAG	VCQU	Ergebnisrechnung			Finanzierungsrechnung			
				EH	FH	RA 2022	VA 2022	RA - VA	RA 2022	VA 2022
SU 34								0,00	0,00	0,00
								0,00	0,00	0,00
SA2								0,00	0,00	0,00
SA3								-2.533,00	-4.000,00	1.467,00
Finanzierungstätigkeit										
SU 35								0,00	0,00	0,00
SU 36								0,00	0,00	0,00
SA4								0,00	0,00	0,00
SA5								-2.533,00	-4.000,00	1.467,00

		MVAG	MVAG	VCQU	Ergebnisrechnung			Finanzierungsrechnung		
		EH	FH		RA 2022	VA 2022	RA - VA	RA 2022	VA 2022	RA - VA
1 Öffentliche Ordnung und Sicherheit										
12	Sicherheitspolizei									
129	Sonstige Einrichtungen und Maßnahmen									
129000	Sonstige Einrichtungen u.Maßnahmen									
Operative Gebarung										
SU 21 / 31	Summe Erträge / Einzahlungen operative Gebarung				0,00	0,00	0,00	0,00	0,00	0,00
1/129000-728000	Entgelte für sonstige Leistungen	2225	3225	24	179,82	200,00	-20,18	179,82	200,00	-20,18
SU 22 / 32	Summe Aufwendungen / Auszahlungen operative Gebarung				179,82	200,00	-20,18	179,82	200,00	-20,18
SA 0 / SA 1	(0) Nettoergebnis (21 - 22) / (1) Geldfluss operative Gebarung (31 – 32)				-179,82	-200,00	20,18	-179,82	-200,00	20,18
SU 23	Summe Haushaltsrücklagen				0,00	0,00	0,00	0,00	0,00	0,00
SA00	Nettoergebnis nach Zuw./Entn. Haushaltsrücklagen (Saldo 0 +/- SU23)				-179,82	-200,00	20,18			
Investive Gebarung										
SU 33	Summe Einzahlungen investive Gebarung							0,00	0,00	0,00
SU 34	Summe Auszahlungen investive Gebarung							0,00	0,00	0,00
SA2	Saldo (2) Geldfluss aus der Investiven Gebarung (33 – 34)							0,00	0,00	0,00
SA3	Saldo (3) Nettofinanzierungssaldo (Saldo 1 + Saldo 2)							-179,82	-200,00	20,18
Finanzierungstätigkeit										
SU 35	Summe Einzahlungen aus der Finanzierungstätigkeit							0,00	0,00	0,00
SU 36	Summe Auszahlungen aus der Finanzierungstätigkeit							0,00	0,00	0,00
SA4	Saldo (4) Geldfluss aus der Finanzierungstätigkeit (35 – 36)							0,00	0,00	0,00
SA5	Saldo (5) Geldfluss aus der voranschlagswirksamen Gebarung (Saldo 3 + Saldo 4)							-179,82	-200,00	20,18
13	Sonderpolizei									
131	Bau- und Feuerpolizei									
131000	Bau-u.Feuerpolizei									
Operative Gebarung										
2/131000+816000	Kostenersätze, Sachverständigenhonorare	2114	3114	13	5.067,00	15.000,00	-9.933,00	5.537,40	15.000,00	-9.462,60
SU 21 / 31	Summe Erträge / Einzahlungen operative Gebarung				5.067,00	15.000,00	-9.933,00	5.537,40	15.000,00	-9.462,60
1/131000-640200	Rechts- und Beratungsaufwand, Sachverständigenhonorare	2222	3222	24	14.540,86	12.000,00	2.540,86	12.163,24	12.000,00	163,24
1/131000-680000	Planmäßige Abschreibung	2226			931,93	900,00	31,93			
SU 22 / 32	Summe Aufwendungen / Auszahlungen operative Gebarung				15.472,79	12.900,00	2.572,79	12.163,24	12.000,00	163,24
SA 0 / SA 1	(0) Nettoergebnis (21 - 22) / (1) Geldfluss operative Gebarung (31 – 32)				-10.405,79	2.100,00	-12.505,79	-6.625,84	3.000,00	-9.625,84
SU 23	Summe Haushaltsrücklagen				0,00	0,00	0,00	0,00	0,00	0,00
SA00	Nettoergebnis nach Zuw./Entn. Haushaltsrücklagen (Saldo 0 +/- SU23)				-10.405,79	2.100,00	-12.505,79			

		MVAG	MVAG	VCQU	Ergebnisrechnung			Finanzierungsrechnung		
		EH	FH		RA 2022	VA 2022	RA - VA	RA 2022	VA 2022	RA - VA
Investive Gebarung										
SU 33	Summe Einzahlungen investive Gebarung							0,00	0,00	0,00
SU 34	Summe Auszahlungen investive Gebarung							0,00	0,00	0,00
SA2	Saldo (2) Geldfluss aus der Investiven Gebarung (33 – 34)							0,00	0,00	0,00
SA3	Saldo (3) Nettofinanzierungssaldo (Saldo 1 + Saldo 2)							-6.625,84	3.000,00	-9.625,84
Finanzierungstätigkeit										
SU 35	Summe Einzahlungen aus der Finanzierungstätigkeit							0,00	0,00	0,00
SU 36	Summe Auszahlungen aus der Finanzierungstätigkeit							0,00	0,00	0,00
SA4	Saldo (4) Geldfluss aus der Finanzierungstätigkeit (35 – 36)							0,00	0,00	0,00
SA5	Saldo (5) Geldfluss aus der voranschlagswirksamen Gebarung (Saldo 3 + Saldo 4)							-6.625,84	3.000,00	-9.625,84
133	Veterinärpolizei									
133000	Veterinärpolizei									
Operative Gebarung										
2/133000+808000	Erlös für Hundemarken	2116	3116	16	21,10	100,00	-78,90	21,10	100,00	-78,90
SU 21 / 31	Summe Erträge / Einzahlungen operative Gebarung				21,10	100,00	-78,90	21,10	100,00	-78,90
SU 22 / 32	Summe Aufwendungen / Auszahlungen operative Gebarung				0,00	0,00	0,00	0,00	0,00	0,00
SA 0 / SA 1	(0) Nettoergebnis (21 - 22) / (1) Geldfluss operative Gebarung (31 – 32)				21,10	100,00	-78,90	21,10	100,00	-78,90
SU 23	Summe Haushaltsrücklagen				0,00	0,00	0,00	0,00	0,00	0,00
SA00	Nettoergebnis nach Zuw./Entn. Haushaltsrücklagen (Saldo 0 +/- SU23)				21,10	100,00	-78,90			
Investive Gebarung										
SU 33	Summe Einzahlungen investive Gebarung							0,00	0,00	0,00
SU 34	Summe Auszahlungen investive Gebarung							0,00	0,00	0,00
SA2	Saldo (2) Geldfluss aus der Investiven Gebarung (33 – 34)							0,00	0,00	0,00
SA3	Saldo (3) Nettofinanzierungssaldo (Saldo 1 + Saldo 2)							21,10	100,00	-78,90
Finanzierungstätigkeit										
SU 35	Summe Einzahlungen aus der Finanzierungstätigkeit							0,00	0,00	0,00
SU 36	Summe Auszahlungen aus der Finanzierungstätigkeit							0,00	0,00	0,00
SA4	Saldo (4) Geldfluss aus der Finanzierungstätigkeit (35 – 36)							0,00	0,00	0,00
SA5	Saldo (5) Geldfluss aus der voranschlagswirksamen Gebarung (Saldo 3 + Saldo 4)							21,10	100,00	-78,90
16	Feuerwehrwesen									
164	Förderung der Brandbekämpfung und Brandverhütung									
164000	Förderung d. Brandbekämpfung-u. verhütung									
Operative Gebarung										
SU 21 / 31	Summe Erträge / Einzahlungen operative Gebarung				0,00	0,00	0,00	0,00	0,00	0,00

		MVAG			Ergebnisrechnung			Finanzierungsrechnung		
		EH	FH	VCQU	RA 2022	VA 2022	RA - VA	RA 2022	VA 2022	RA - VA
1/164000-400000	Geringwertige Wirtschaftsgüter (GWG)	2221	3221	23	211,20	300,00	-88,80	211,20	300,00	-88,80
1/164000-600000	Stromkosten	2222	3222	24	6.715,07	9.000,00	-2.284,93	6.715,07	9.000,00	-2.284,93
1/164000-631000	Telekommunikationsdienste	2222	3222	24	445,88	500,00	-54,12	445,88	500,00	-54,12
1/164000-670000	Versicherungen	2222	3222	24	2.298,28	2.200,00	98,28	1.182,28	2.200,00	-1.017,72
1/164000-680000	Planmäßige Abschreibung	2226			17.880,00	11.900,00	5.980,00			
1/164000-710000	Öffentliche Abgaben, ohne Gebühren gemäß FAG, Grundsteuer	2225	3225	24	4,35	100,00	-95,65	4,35	100,00	-95,65
1/164000-711000	FF Joching, Gebühren für die Benützung von Gemeindeeinrichtungen und Anlagen gemäß FAG (Wasser-und Kanalgebühren)	2225	3225	24	1.322,79	1.000,00	322,79	1.322,79	1.000,00	322,79
1/164000-711010	FF WÖS, Gebühren für die Benützung von Gemeindeeinrichtungen und Anlagen gemäß FAG (Wasser-und Kanalgebühren)	2225	3225	24	531,22	500,00	31,22	531,22	500,00	31,22
1/164000-711020	FF WKN, Gebühren für die Benützung von Gemeindeeinrichtungen und Anlagen gemäß FAG (Wasser-und Kanalgebühren)	2225	3225	24	964,41	500,00	464,41	964,41	500,00	464,41
1/164000-728000	Entgelte für sonstige Leistungen (Bezirksfeuerwehr Krems - Kostenbeitrag)	2225	3225	24	502,56	500,00	2,56	502,56	500,00	2,56
1/164000-757000	Transfer an private Organisationen, Subventionen Ortsfeuerwehren	2234	3234	27	9.600,00	9.600,00		9.600,00	9.600,00	
1/164000-777000	Kapitaltransfers an private Organisationen ohne Erwerbszweck	2234		44	30.096,00	17.900,00	12.196,00			
SU 22 / 32	Summe Aufwendungen / Auszahlungen operative Gebarung				70.571,76	54.000,00	16.571,76	21.479,76	24.200,00	-2.720,24
SA 0 / SA 1	(0) Nettoergebnis (21 - 22) / (1) Geldfluss operative Gebarung (31 - 32)				-70.571,76	-54.000,00	-16.571,76	-21.479,76	-24.200,00	2.720,24
6/164000+894000	Entnahmen von zweckgebundenen Haushaltsrücklagen	2301		1		2.600,00	-2.600,00			
6/164000+894001	Entnahmen von zweckgebundenen Haushaltsrücklagen	2301		1	2.586,00		2.586,00			
1/164000-794001	Zuweisung an zweckgebundene Haushaltsrücklagen	2401			8,24		-8,24			
SU 23	Summe Haushaltsrücklagen				2.577,76	2.600,00	-22,24	0,00	0,00	0,00
SA00	Nettoergebnis nach Zuw./Entn. Haushaltsrücklagen (Saldo 0 +/- SU23)				-67.994,00	-51.400,00	-16.594,00			
Investive Gebarung										
SU 33	Summe Einzahlungen investive Gebarung							0,00	0,00	0,00
5/164000-010000	Gebäude und Bauten, Feuerwehrhaus Zubau		3413	1 40				2.586,00	2.600,00	-14,00
1/164000-050000	Sonderanlagen - Sirene und Blitzschutzanlage		3412	2 40				3.367,29	3.400,00	-32,71

		MVAG			Ergebnisrechnung			Finanzierungsrechnung		
		EH	FH	VCQU	RA 2022	VA 2022	RA - VA	RA 2022	VA 2022	RA - VA
1/164000-777000	Kapitaltransfers an private Organisationen ohne Erwerbszweck		3434	44				30.096,00	17.900,00	12.196,00
SU 34	Summe Auszahlungen investive Gebarung							36.049,29	23.900,00	12.149,29
SA2	Saldo (2) Geldfluss aus der Investiven Gebarung (33 – 34)							-36.049,29	-23.900,00	-12.149,29
SA3	Saldo (3) Nettofinanzierungssaldo (Saldo 1 + Saldo 2)							-57.529,05	-48.100,00	-9.429,05
Finanzierungstätigkeit										
SU 35	Summe Einzahlungen aus der Finanzierungstätigkeit							0,00	0,00	0,00
SU 36	Summe Auszahlungen aus der Finanzierungstätigkeit							0,00	0,00	0,00
SA4	Saldo (4) Geldfluss aus der Finanzierungstätigkeit (35 – 36)							0,00	0,00	0,00
SA5	Saldo (5) Geldfluss aus der voranschlagswirksamen Gebarung (Saldo 3 + Saldo 4)							-57.529,05	-48.100,00	-9.429,05
17	Katastrophendienst									
179	Sonstige Einrichtungen und Maßnahmen									
179000	Sonstige Einrichtungen u. Maßnahmen									
Operative Gebarung										
2/179000+816000	Kostenbeiträge (Kostensätze) für sonstige Leistungen	2114	3114	13	3.528,43		3.528,43	3.528,43		3.528,43
SU 21 / 31	Summe Erträge / Einzahlungen operative Gebarung				3.528,43	0,00	3.528,43	3.528,43	0,00	3.528,43
1/179000-610000	Instandhaltung von Grund u. Boden Unwetterschäden	2224	3224	24	606,64	1.000,00	-393,36	606,64	1.000,00	-393,36
SU 22 / 32	Summe Aufwendungen / Auszahlungen operative Gebarung				606,64	1.000,00	-393,36	606,64	1.000,00	-393,36
SA 0 / SA 1	(0) Nettoergebnis (21 - 22) / (1) Geldfluss operative Gebarung (31 – 32)				2.921,79	-1.000,00	3.921,79	2.921,79	-1.000,00	3.921,79
SU 23	Summe Haushaltsrücklagen				0,00	0,00	0,00	0,00	0,00	0,00
SA00	Nettoergebnis nach Zuw./Entn. Haushaltsrücklagen (Saldo 0 +/- SU23)				2.921,79	-1.000,00	3.921,79			
Investive Gebarung										
SU 33	Summe Einzahlungen investive Gebarung							0,00	0,00	0,00
SU 34	Summe Auszahlungen investive Gebarung							0,00	0,00	0,00
SA2	Saldo (2) Geldfluss aus der Investiven Gebarung (33 – 34)							0,00	0,00	0,00
SA3	Saldo (3) Nettofinanzierungssaldo (Saldo 1 + Saldo 2)							2.921,79	-1.000,00	3.921,79
Finanzierungstätigkeit										
SU 35	Summe Einzahlungen aus der Finanzierungstätigkeit							0,00	0,00	0,00
SU 36	Summe Auszahlungen aus der Finanzierungstätigkeit							0,00	0,00	0,00
SA4	Saldo (4) Geldfluss aus der Finanzierungstätigkeit (35 – 36)							0,00	0,00	0,00
SA5	Saldo (5) Geldfluss aus der voranschlagswirksamen Gebarung (Saldo 3 + Saldo 4)							2.921,79	-1.000,00	3.921,79

		MVAG	MVAG	VCQU	Ergebnisrechnung			Finanzierungsrechnung		
		EH	FH		RA 2022	VA 2022	RA - VA	RA 2022	VA 2022	RA - VA
18	Landesverteidigung									
180	Zivilschutz									
180000	Zivilschutz									
Operative Gebarung										
SU 21 / 31	Summe Erträge / Einzahlungen operative Gebarung				0,00	0,00	0,00	0,00	0,00	0,00
1/180000-726000	Mitgliedsbeiträge	2225	3225	24	294,00	300,00	-6,00	294,00	300,00	-6,00
1/180000-728000	Entgelte für sonstige Leistungen, Kat Schutzplan	2225	3225	24		500,00	-500,00		500,00	-500,00
SU 22 / 32	Summe Aufwendungen / Auszahlungen operative Gebarung				294,00	800,00	-506,00	294,00	800,00	-506,00
SA 0 / SA 1	(0) Nettoergebnis (21 - 22) / (1) Geldfluss operative Gebarung (31 - 32)				-294,00	-800,00	506,00	-294,00	-800,00	506,00
SU 23	Summe Haushaltsrücklagen				0,00	0,00	0,00	0,00	0,00	0,00
SA00	Nettoergebnis nach Zuw./Entn. Haushaltsrücklagen (Saldo 0 +/- SU23)				-294,00	-800,00	506,00			
Investive Gebarung										
SU 33	Summe Einzahlungen investive Gebarung							0,00	0,00	0,00
SU 34	Summe Auszahlungen investive Gebarung							0,00	0,00	0,00
SA2	Saldo (2) Geldfluss aus der Investiven Gebarung (33 - 34)							0,00	0,00	0,00
SA3	Saldo (3) Nettofinanzierungssaldo (Saldo 1 + Saldo 2)							-294,00	-800,00	506,00
Finanzierungstätigkeit										
SU 35	Summe Einzahlungen aus der Finanzierungstätigkeit							0,00	0,00	0,00
SU 36	Summe Auszahlungen aus der Finanzierungstätigkeit							0,00	0,00	0,00
SA4	Saldo (4) Geldfluss aus der Finanzierungstätigkeit (35 - 36)							0,00	0,00	0,00
SA5	Saldo (5) Geldfluss aus der voranschlagswirksamen Gebarung (Saldo 3 + Saldo 4)							-294,00	-800,00	506,00
189	Sonstige Einrichtungen und Maßnahmen									
189000	Sonstige Einrichtungen u. Maßnahmen									
Operative Gebarung										
SU 21 / 31	Summe Erträge / Einzahlungen operative Gebarung				0,00	0,00	0,00	0,00	0,00	0,00
1/189000-728000	Entgelte für sonstige Leistungen, Musterungskosten	2225	3225	24	101,20	100,00	1,20	101,20	100,00	1,20
1/189000-728100	Entgelte für sonstige Leistungen, Angelobung, Sicherheitstag	2225	3225	24	2.992,60	3.000,00	-7,40	2.992,60	3.000,00	-7,40
SU 22 / 32	Summe Aufwendungen / Auszahlungen operative Gebarung				3.093,80	3.100,00	-6,20	3.093,80	3.100,00	-6,20
SA 0 / SA 1	(0) Nettoergebnis (21 - 22) / (1) Geldfluss operative Gebarung (31 - 32)				-3.093,80	-3.100,00	6,20	-3.093,80	-3.100,00	6,20
SU 23	Summe Haushaltsrücklagen				0,00	0,00	0,00	0,00	0,00	0,00
SA00	Nettoergebnis nach Zuw./Entn. Haushaltsrücklagen (Saldo 0 +/- SU23)				-3.093,80	-3.100,00	6,20			
Investive Gebarung										
SU 33	Summe Einzahlungen investive Gebarung							0,00	0,00	0,00

	MVAG	MVAG	VCQU	Ergebnisrechnung			Finanzierungsrechnung			
				EH	FH	RA 2022	VA 2022	RA - VA	RA 2022	VA 2022
SU 34								0,00	0,00	0,00
								0,00	0,00	0,00
SA2								0,00	0,00	0,00
SA3								-3.093,80	-3.100,00	6,20
Finanzierungstätigkeit										
SU 35								0,00	0,00	0,00
SU 36								0,00	0,00	0,00
SA4								0,00	0,00	0,00
SA5								-3.093,80	-3.100,00	6,20

		MVAG	MVAG	VCQU	Ergebnisrechnung			Finanzierungsrechnung		
		EH	FH		RA 2022	VA 2022	RA - VA	RA 2022	VA 2022	RA - VA
2 Unterricht, Erziehung, Sport und Wissenschaft										
21	Allgemeinbildender Unterricht									
211	Volksschulen									
211000	Volksschulen									
Operative Gebarung										
2/211000+810000	Erträge aus Leistungen, Nachmittagsbetreuung	2114	3114	13	8.838,00	8.500,00	338,00	8.536,40	8.500,00	36,40
2/211000+810100	Erträge aus Leistungen, Ferienbetreuung	2114	3114	13	2.321,00	3.500,00	-1.179,00	2.321,00	3.500,00	-1.179,00
2/211000+811000	Miet- und Pachtertrag	2115	3115	14	270,00	500,00	-230,00	270,00	500,00	-230,00
2/211000+816100	Kostenbeiträge (Kostensätze) für sonstige Leistungen (Reinigung)	2114	3114	13	7.182,88		7.182,88	7.182,88		7.182,88
2/211000+828000	Rückersätze von Aufwendungen	2116	3116	18		500,00	-500,00		500,00	-500,00
2/211000+828100	Rückersätze von Aufwendungen, Essensbeiträge	2116	3116	18	6.097,30	7.000,00	-902,70	5.917,49	7.000,00	-1.082,51
2/211000+861000	Transfers von Ländern, Landesfonds und Landeskammern	2121	3121	15	9.108,33	4.000,00	5.108,33	9.108,33	4.000,00	5.108,33
2/211000+861010	Transfers von Ländern, Landesfonds und Landeskammern (Vergütung DN Covid)	2121	3121	15		1.000,00	-1.000,00		1.000,00	-1.000,00
SU 21 / 31	Summe Erträge / Einzahlungen operative Gebarung				33.817,51	25.000,00	8.817,51	33.336,10	25.000,00	8.336,10
1/211000-400000	Geringwertige Wirtschaftsgüter (GWG) (Drucker, Spielgeräte etc unter 800€)	2221	3221	23	2.747,38	3.000,00	-252,62	2.747,38	3.000,00	-252,62
1/211000-400100	Dienstbekleidung	2221	3221	23	102,30		102,30	102,30		102,30
1/211000-454000	Reinigungsmaterial	2221	3221	23	2.243,28	2.000,00	243,28	2.243,28	2.000,00	243,28
1/211000-456000	Büromaterial	2221	3221	23	126,35	600,00	-473,65	126,35	600,00	-473,65
1/211000-457000	Druckwerke - Gesetzblätter, Formulare, Kopeinabrechnung	2221	3221	23	1.176,35	1.000,00	176,35	1.176,35	1.000,00	176,35
1/211000-457100	Druckwerke - Lehrmittel, Bastelmaterial, Bücher, Hefte,...	2221	3221	23	1.628,22	4.500,00	-2.871,78	1.628,22	4.500,00	-2.871,78
1/211000-459000	Sonstige Verbrauchsgüter (Lehrmaterial, Bücher, Hefte, Spiele, Bastelmaterial, Dienstkleidung)	2221	3221	23	1.905,21	1.200,00	705,21	1.905,21	1.200,00	705,21
1/211000-521000	Bezüge Reinigung, FA LSt, SV DN BVAEB, SV DN ÖGK	2211	3211	20	24.755,86	28.000,00	-3.244,14	24.755,86	28.000,00	-3.244,14
1/211000-522000	Bezüge Stützkraft, FA LSt, SV DN BVAEB, SV DN ÖGK	2211	3211	20	15.930,18	16.000,00	-69,82	15.930,18	16.000,00	-69,82
1/211000-582000	Dienstgeberbeitrag Finanzamt DB FA	2212	3212	20	1.706,91	1.600,00	106,91	1.706,91	1.600,00	106,91
1/211000-582100	MVK - Mitarbeitervorsorgekasse BVAEB, ÖGK	2212	3212	20	636,46	700,00	-63,54	636,46	700,00	-63,54
1/211000-582200	SV lfd DG BVAEB und ÖGK	2212	3212	20	8.815,19	7.800,00	1.015,19	8.815,19	7.800,00	1.015,19
1/211000-588000	Kommunalsteuer	2212	3212	20	1.580,62	1.400,00	180,62	1.580,62	1.400,00	180,62

		MVAG			Ergebnisrechnung			Finanzierungsrechnung		
		EH	FH	VCQU	RA 2022	VA 2022	RA - VA	RA 2022	VA 2022	RA - VA
1/211000-592000	Dotierung von Rückstellungen für Jubiläumszuwendungen	2214			48,70	300,00	-251,30			
1/211000-600000	Stromkosten	2222	3222	24	2.054,32	2.500,00	-445,68	2.054,32	2.500,00	-445,68
1/211000-600100	Gaskosten	2222	3222	24	4.626,08	4.600,00	26,08	4.626,08	4.600,00	26,08
1/211000-600300	Rauchfangkehrer	2222	3222	24	51,00	100,00	-49,00	51,00	100,00	-49,00
1/211000-614000	Instandhaltung von Gebäude und Bauten	2224	3224	24	6.585,89	7.000,00	-414,11	6.585,89	7.000,00	-414,11
1/211000-618000	Instandhaltung von Amts-, Betriebs- und Geschäftsausstattung, Überprüfungs- und Wartungsarbeiten	2224	3224	24	4.210,01	3.000,00	1.210,01	4.210,01	3.000,00	1.210,01
1/211000-631000	Telekommunikationsdienste	2222	3222	24	1.678,15	1.000,00	678,15	1.678,15	1.000,00	678,15
1/211000-670000	Versicherungen	2222	3222	24	875,54	1.000,00	-124,46	875,54	1.000,00	-124,46
1/211000-680000	Planmäßige Abschreibung	2226			3.414,18	2.100,00	1.314,18			
1/211000-700000	Miet- und Pachtaufwand	2223	3223	24	1.405,40	1.500,00	-94,60	1.405,40	1.500,00	-94,60
1/211000-710000	Öffentliche Abgaben, ohne Gebühren gemäß FAG, Grundsteuer	2225	3225	24	7,25	100,00	-92,75	7,25	100,00	-92,75
1/211000-711000	Gebühren für die Benützung von Gemeindeeinrichtungen und Anlagen gemäß FAG, Müllabgaben	2225	3225	24	165,56	200,00	-34,44	165,56	200,00	-34,44
1/211000-711010	Gebühren für die Benützung von Gemeindeeinrichtungen und Anlagen gemäß FAG (Wasser- und Kanalgebühren)	2225	3225	24	2.304,91	2.500,00	-195,09	2.304,91	2.500,00	-195,09
1/211000-720000	Kostenbeiträge der Bezüge der Vertragsbediensteten	2225	3225	24	14.730,53	14.600,00	130,53	14.730,53	14.600,00	130,53
1/211000-720100	Kostenbeiträge Bauhofmitarbeiter	2225	3225	24	29.750,03	29.500,00	250,03	29.750,03	29.500,00	250,03
1/211000-728000	Entgelte für sonstige Leistungen, Unterrichtsfilmbeitrag	2225	3225	24	99,26	400,00	-300,74	390,88	400,00	-9,12
1/211000-728010	Entgelte für sonstige Leistungen (Projekttag Stützkraft)	2225	3225	24	228,00	100,00	128,00	228,00	100,00	128,00
1/211000-728100	Entgelte für sonstige Leistungen, Essenbeitrag	2225	3225	24	6.371,50	7.000,00	-628,50	6.371,50	7.000,00	-628,50
1/211000-728200	Entgelte für sonstige Leistungen, Beitrag "Jugend u.Arbeit"	2225	3225	24	41.412,00	42.000,00	-588,00	41.412,00	42.000,00	-588,00
1/211000-728300	Entgelte für sonstige Leistungen, Nachmittagsbetreuung	2225	3225	24	1.047,97	1.000,00	47,97	1.047,97	1.000,00	47,97
1/211000-728500	Entgelte für sonstige Leistungen, Ferienbetreuung (Ausflug, etc)	2225	3225	24	1.282,63	2.000,00	-717,37	1.282,63	2.000,00	-717,37
1/211000-728600	Entgelte für sonstige Leistungen (Reinigung-Firma)	2225	3225	24	1.125,46	1.500,00	-374,54	1.125,46	1.500,00	-374,54
1/211000-728700	Entgelte für sonstige Leistungen (Mappenberichtigung/Vermessung)	2225	3225	24	1.440,00	2.500,00	-1.060,00	1.440,00	2.500,00	-1.060,00
SU 22 / 32	Summe Aufwendungen / Auszahlungen operative Gebarung				188.268,68	194.300,00	-6.031,32	185.097,42	191.900,00	-6.802,58
SA 0 / SA 1	(0) Nettoergebnis (21 - 22) / (1) Geldfluss operative Gebarung (31 - 32)				-154.451,17	-169.300,00	14.848,83	-151.761,32	-166.900,00	15.138,68

		MVAG			Ergebnisrechnung			Finanzierungsrechnung		
		EH	FH	VCQU	RA 2022	VA 2022	RA - VA	RA 2022	VA 2022	RA - VA
SU 23	Summe Haushaltsrücklagen				0,00	0,00	0,00	0,00	0,00	0,00
SA00	Nettoergebnis nach Zuw./Entn. Haushaltsrücklagen (Saldo 0 +/- SU23)				-154.451,17	-169.300,00	14.848,83			
Investive Gebarung										
SU 33	Summe Einzahlungen investive Gebarung							0,00	0,00	0,00
1/211000-042000	Amts-, Betriebs- und Geschäftsausstattung		3415	2 41				1.323,85	3.800,00	-2.476,15
SU 34	Summe Auszahlungen investive Gebarung							1.323,85	3.800,00	-2.476,15
SA2	Saldo (2) Geldfluss aus der Investiven Gebarung (33 – 34)							-1.323,85	-3.800,00	2.476,15
SA3	Saldo (3) Nettofinanzierungssaldo (Saldo 1 + Saldo 2)							-153.085,17	-170.700,00	17.614,83
Finanzierungstätigkeit										
SU 35	Summe Einzahlungen aus der Finanzierungstätigkeit							0,00	0,00	0,00
SU 36	Summe Auszahlungen aus der Finanzierungstätigkeit							0,00	0,00	0,00
SA4	Saldo (4) Geldfluss aus der Finanzierungstätigkeit (35 – 36)							0,00	0,00	0,00
SA5	Saldo (5) Geldfluss aus der voranschlagswirksamen Gebarung (Saldo 3 + Saldo 4)							-153.085,17	-170.700,00	17.614,83
212	Hauptschulen									
212000	Schulgemeindeverbandsumlage									
Operative Gebarung										
SU 21 / 31	Summe Erträge / Einzahlungen operative Gebarung				0,00	0,00	0,00	0,00	0,00	0,00
1/212000-752000	Transfers an Gemeinden, Gemeindeverbände, Schulumlage Neue Mittelschule (Mautern, Spitz)	2231	3231	26	31.918,61	32.000,00	-81,39	31.918,61	32.000,00	-81,39
SU 22 / 32	Summe Aufwendungen / Auszahlungen operative Gebarung				31.918,61	32.000,00	-81,39	31.918,61	32.000,00	-81,39
SA 0 / SA 1	(0) Nettoergebnis (21 - 22) / (1) Geldfluss operative Gebarung (31 – 32)				-31.918,61	-32.000,00	81,39	-31.918,61	-32.000,00	81,39
SU 23	Summe Haushaltsrücklagen				0,00	0,00	0,00	0,00	0,00	0,00
SA00	Nettoergebnis nach Zuw./Entn. Haushaltsrücklagen (Saldo 0 +/- SU23)				-31.918,61	-32.000,00	81,39			
Investive Gebarung										
SU 33	Summe Einzahlungen investive Gebarung							0,00	0,00	0,00
SU 34	Summe Auszahlungen investive Gebarung							0,00	0,00	0,00
SA2	Saldo (2) Geldfluss aus der Investiven Gebarung (33 – 34)							0,00	0,00	0,00
SA3	Saldo (3) Nettofinanzierungssaldo (Saldo 1 + Saldo 2)							-31.918,61	-32.000,00	81,39
Finanzierungstätigkeit										
SU 35	Summe Einzahlungen aus der Finanzierungstätigkeit							0,00	0,00	0,00
SU 36	Summe Auszahlungen aus der Finanzierungstätigkeit							0,00	0,00	0,00
SA4	Saldo (4) Geldfluss aus der Finanzierungstätigkeit (35 – 36)							0,00	0,00	0,00
SA5	Saldo (5) Geldfluss aus der voranschlagswirksamen Gebarung (Saldo 3 + Saldo 4)							-31.918,61	-32.000,00	81,39

		MVAG			Ergebnisrechnung			Finanzierungsrechnung		
		EH	FH	VCQU	RA 2022	VA 2022	RA - VA	RA 2022	VA 2022	RA - VA
214	Polytechnische Schulen									
214000	POLY Schulumlage Krems									
Operative Gebarung										
SU 21 / 31	Summe Erträge / Einzahlungen operative Gebarung				0,00	0,00	0,00	0,00	0,00	0,00
1/214000-752000	Transfers an Gemeinden, Gmeindeverbände, Schulumlagen Polytechnische Schulumlage	2231	3231	26	2.289,00	2.300,00	-11,00	2.289,00	2.300,00	-11,00
SU 22 / 32	Summe Aufwendungen / Auszahlungen operative Gebarung				2.289,00	2.300,00	-11,00	2.289,00	2.300,00	-11,00
SA 0 / SA 1	(0) Nettoergebnis (21 - 22) / (1) Geldfluss operative Gebarung (31 - 32)				-2.289,00	-2.300,00	11,00	-2.289,00	-2.300,00	11,00
SU 23	Summe Haushaltsrücklagen				0,00	0,00	0,00	0,00	0,00	0,00
SA00	Nettoergebnis nach Zuw./Entn. Haushaltsrücklagen (Saldo 0 +/- SU23)				-2.289,00	-2.300,00	11,00			
Investive Gebarung										
SU 33	Summe Einzahlungen investive Gebarung							0,00	0,00	0,00
SU 34	Summe Auszahlungen investive Gebarung							0,00	0,00	0,00
SA2	Saldo (2) Geldfluss aus der Investiven Gebarung (33 - 34)							0,00	0,00	0,00
SA3	Saldo (3) Nettofinanzierungssaldo (Saldo 1 + Saldo 2)							-2.289,00	-2.300,00	11,00
Finanzierungstätigkeit										
SU 35	Summe Einzahlungen aus der Finanzierungstätigkeit							0,00	0,00	0,00
SU 36	Summe Auszahlungen aus der Finanzierungstätigkeit							0,00	0,00	0,00
SA4	Saldo (4) Geldfluss aus der Finanzierungstätigkeit (35 - 36)							0,00	0,00	0,00
SA5	Saldo (5) Geldfluss aus der voranschlagswirksamen Gebarung (Saldo 3 + Saldo 4)							-2.289,00	-2.300,00	11,00
22	Berufsbildender Unterricht; Anstalten der Lehrer- und Erzieherbildung									
220	Berufsbildende Pflichtschulen									
220000	Berufsbildende Pflichtschulen									
Operative Gebarung										
SU 21 / 31	Summe Erträge / Einzahlungen operative Gebarung				0,00	0,00	0,00	0,00	0,00	0,00
1/220000-751000	Transfers an Länder, Landesfonds und Landeskammern (berufschulerhaltungsbeitrag)	2231	3231	26	25.440,00	25.500,00	-60,00	25.440,00	25.500,00	-60,00
SU 22 / 32	Summe Aufwendungen / Auszahlungen operative Gebarung				25.440,00	25.500,00	-60,00	25.440,00	25.500,00	-60,00
SA 0 / SA 1	(0) Nettoergebnis (21 - 22) / (1) Geldfluss operative Gebarung (31 - 32)				-25.440,00	-25.500,00	60,00	-25.440,00	-25.500,00	60,00
SU 23	Summe Haushaltsrücklagen				0,00	0,00	0,00	0,00	0,00	0,00
SA00	Nettoergebnis nach Zuw./Entn. Haushaltsrücklagen (Saldo 0 +/- SU23)				-25.440,00	-25.500,00	60,00			
Investive Gebarung										
SU 33	Summe Einzahlungen investive Gebarung							0,00	0,00	0,00
SU 34	Summe Auszahlungen investive Gebarung							0,00	0,00	0,00
SA2	Saldo (2) Geldfluss aus der Investiven Gebarung (33 - 34)							0,00	0,00	0,00

		MVAG			Ergebnisrechnung			Finanzierungsrechnung		
		MVAG EH	MVAG FH	VCQU	RA 2022	VA 2022	RA - VA	RA 2022	VA 2022	RA - VA
SA3	Saldo (3) Nettofinanzierungssaldo (Saldo 1 + Saldo 2)							-25.440,00	-25.500,00	60,00
Finanzierungstätigkeit										
SU 35	Summe Einzahlungen aus der Finanzierungstätigkeit							0,00	0,00	0,00
SU 36	Summe Auszahlungen aus der Finanzierungstätigkeit							0,00	0,00	0,00
SA4	Saldo (4) Geldfluss aus der Finanzierungstätigkeit (35 – 36)							0,00	0,00	0,00
SA5	Saldo (5) Geldfluss aus der voranschlagswirksamen Gebarung (Saldo 3 + Saldo 4)							-25.440,00	-25.500,00	60,00
24	Vorschulische Erziehung									
240	Kindergärten									
240000	Kindergärten									
Operative Gebarung										
2/240000+810000	Erträge aus Leistungen, Elternbeiträge	2114	3114	13	3.302,82	6.000,00	-2.697,18	3.270,96	6.000,00	-2.729,04
2/240000+810100	Erträge aus Leistungen, Nachmittagsbetreuung	2114	3114	13	3.982,48	5.000,00	-1.017,52	3.849,73	5.000,00	-1.150,27
2/240000+810200	Erträge aus Leistungen, Ferienbetreuung	2114	3114	13	467,28	1.000,00	-532,72	467,28	1.000,00	-532,72
2/240000+811000	Rückersätze Versicherung	2115	3115	14		100,00	-100,00		100,00	-100,00
2/240000+816000	Kostenbeiträge (Kostenersätze) für sonstige Leistungen	2114	3114	13	438,70	400,00	38,70	438,70	400,00	38,70
2/240000+817000	Erträge aus der Auflösung von sonstigen Rückstellungen	2117			142,86	100,00	42,86			
2/240000+828100	Rückersätze von Aufwendungen, Essensbeiträge	2116	3116	18	4.362,92	4.000,00	362,92	4.314,07	4.000,00	314,07
2/240000+829100	Sonstige Erträge Abfertigungsversicherung	2116	3116	18	3.037,02		3.037,02			
2/240000+861000	Transfers von Ländern, Landesfonds und Landeskammern (Vergütung Covid)	2121	3121	15		500,00	-500,00		500,00	-500,00
SU 21 / 31	Summe Erträge / Einzahlungen operative Gebarung				15.734,08	17.100,00	-1.365,92	12.340,74	17.000,00	-4.659,26
1/240000-400000	Geringwertige Wirtschaftsgüter (GWG) (Drucker, Spielgeräte etc unter 800€)	2221	3221	23	3.439,49	4.500,00	-1.060,51	3.511,29	4.500,00	-988,71
1/240000-454000	Reinigungsmaterial	2221	3221	23	2.149,56	1.500,00	649,56	2.149,56	1.500,00	649,56
1/240000-456000	Büromaterial	2221	3221	23	196,32	900,00	-703,68	196,32	900,00	-703,68
1/240000-457000	Druckwerke - Gesetzblätter, Formulare, Kopeinabrechnung	2221	3221	23	117,49	500,00	-382,51	117,49	500,00	-382,51
1/240000-459000	Sonstige Verbrauchsgüter - Bastelmaterial	2221	3221	23	4.113,65	4.000,00	113,65	4.113,65	4.000,00	113,65
1/240000-521000	Geldbezüge der ganzjährig beschäftigten Arbeiter Kindergarten, FA LSt, SV DN BVAEB, SV DN ÖGK	2211	3211	20	47.024,02	49.100,00	-2.075,98	47.024,02	49.100,00	-2.075,98

		MVAG			Ergebnisrechnung			Finanzierungsrechnung		
		EH	FH	VCQU	RA 2022	VA 2022	RA - VA	RA 2022	VA 2022	RA - VA
1/240000-522000	Geldbezüge der nicht ganzjährig beschäftigten Angestellten Stützkraft, Kindergarten, FA LSt, SV DN BVAEB, SV DN ÖGK	2211	3211	20	9.809,21	2.500,00	7.309,21	9.809,21	2.500,00	7.309,21
1/240000-582000	Dienstgeberbeitrag Finanzamt DB FA	2212	3212	20	2.145,80	2.100,00	45,80	2.145,80	2.100,00	45,80
1/240000-582100	MVK - Mitarbeitervorsorgekasse BVAEB, ÖGK	2212	3212	20	461,14	500,00	-38,86	461,14	500,00	-38,86
1/240000-582200	SV lfd DG BVAEB und ÖGK	2212	3212	20	11.306,53	10.500,00	806,53	11.306,53	10.500,00	806,53
1/240000-588000	Kommunalsteuer	2212	3212	20	1.583,99	1.400,00	183,99	1.583,99	1.400,00	183,99
1/240000-591000	Dotierung von Rückstellungen für Abfertigungen	2214			527,44	900,00	-372,56			
1/240000-592000	Dotierung von Rückstellungen für Jubiläumszuwendungen	2214			192,11	400,00	-207,89			
1/240000-600000	Stromkosten	2222	3222	24	763,29	900,00	-136,71	803,96	900,00	-96,04
1/240000-600300	Rauchfangkehrer	2222	3222	24	22,35	100,00	-77,65	22,35	100,00	-77,65
1/240000-614000	Instandhaltung von Gebäude und Bauten	2224	3224	24	470,98	2.000,00	-1.529,02	470,98	2.000,00	-1.529,02
1/240000-618000	Instandhaltung von Amts-, Betriebs- und Geschäftsausstattung, Überprüfungs- und Wartungsarbeiten	2224	3224	24	706,94	2.000,00	-1.293,06	706,94	2.000,00	-1.293,06
1/240000-631000	Telekommunikationsdienste	2222	3222	24	284,63	400,00	-115,37	284,63	400,00	-115,37
1/240000-640000	Rechts- und Beratungsaufwand (Spielplatz Überprüfung)	2222	3222	24		100,00	-100,00		100,00	-100,00
1/240000-670000	Versicherungen	2222	3222	24	295,22	300,00	-4,78	295,22	300,00	-4,78
1/240000-670100	Versicherungen - Abfertigungsversicherung	2222	3222	24	3.272,20	3.000,00	272,20	3.000,00	3.000,00	-3.000,00
1/240000-680000	Planmäßige Abschreibung	2226			6.090,41	6.100,00	-9,59			
1/240000-700000	Miet- und Pachtaufwand, Kopiergeräte etc.	2223	3223	24	1.014,30	800,00	214,30	1.014,30	800,00	214,30
1/240000-710000	Öffentliche Abgaben, ohne Gebühren gemäß FAG, Grundsteuer	2225	3225	24		100,00	-100,00		100,00	-100,00
1/240000-711000	Gebühren für die Benützung von Gemeindeeinrichtungen und Anlagen gemäß FAG, Müllabgaben	2225	3225	24	206,41	200,00	6,41	206,41	200,00	6,41
1/240000-711010	Gebühren für die Benützung von Gemeindeeinrichtungen und Anlagen gemäß FAG (Wasser und Kanal)	2225	3225	24	1.079,76	1.000,00	79,76	1.079,76	1.000,00	79,76
1/240000-720000	Kostenbeiträge der Bezüge der Vertragsbediensteten	2225	3225	24	14.730,53	14.600,00	130,53	14.730,53	14.600,00	130,53
1/240000-720100	Kostenbeiträge Bauhofmitarbeiter	2225	3225	24	29.750,03	29.500,00	250,03	29.750,03	29.500,00	250,03
1/240000-728000	Entgelte für sonstige Leistungen, Ausbildung	2225	3225	24	115,18	200,00	-84,82	115,18	200,00	-84,82
1/240000-728100	Entgelte für sonstige Leistungen, Essenbeitrag	2225	3225	24	4.540,44	4.000,00	540,44	4.540,44	4.000,00	540,44

		MVAG			Ergebnisrechnung			Finanzierungsrechnung		
		EH	FH	VCQU	RA 2022	VA 2022	RA - VA	RA 2022	VA 2022	RA - VA
1/240000-728200	Buchvorstellungen - Gegenverrechnung Einnahmen	2225	3225	24	98,90		98,90	98,90		98,90
1/240000-728300	Entgelte für sonstige Leistungen (gemdat,...)	2225	3225	24	536,02	500,00	36,02	536,02	500,00	36,02
1/240000-768000	Rückersatz Betreuungskosten Kleinkindergruppe	2234	3234	27		500,00	-500,00		500,00	-500,00
SU 22 / 32	Summe Aufwendungen / Auszahlungen operative Gebarung				147.044,34	145.100,00	1.944,34	137.074,65	137.700,00	-625,35
SA 0 / SA 1	(0) Nettoergebnis (21 - 22) / (1) Geldfluss operative Gebarung (31 - 32)				-131.310,26	-128.000,00	-3.310,26	-124.733,91	-120.700,00	-4.033,91
SU 23	Summe Haushaltsrücklagen				0,00	0,00	0,00	0,00	0,00	0,00
SA00	Nettoergebnis nach Zuw./Entn. Haushaltsrücklagen (Saldo 0 +/- SU23)				-131.310,26	-128.000,00	-3.310,26			
Investive Gebarung										
2/240000+301000	Kapitaltransfers von Ländern, Landesfonds und Landeskammern		3331	33					500,00	-500,00
SU 33	Summe Einzahlungen investive Gebarung							0,00	500,00	-500,00
1/240000-042000	Amts-, Betriebs- und Geschäftsausstattung		3415	2 41					1.500,00	-1.500,00
SU 34	Summe Auszahlungen investive Gebarung							0,00	1.500,00	-1.500,00
SA2	Saldo (2) Geldfluss aus der Investiven Gebarung (33 - 34)							0,00	-1.000,00	1.000,00
SA3	Saldo (3) Nettofinanzierungssaldo (Saldo 1 + Saldo 2)							-124.733,91	-121.700,00	-3.033,91
Finanzierungstätigkeit										
SU 35	Summe Einzahlungen aus der Finanzierungstätigkeit							0,00	0,00	0,00
SU 36	Summe Auszahlungen aus der Finanzierungstätigkeit							0,00	0,00	0,00
SA4	Saldo (4) Geldfluss aus der Finanzierungstätigkeit (35 - 36)							0,00	0,00	0,00
SA5	Saldo (5) Geldfluss aus der voranschlagswirksamen Gebarung (Saldo 3 + Saldo 4)							-124.733,91	-121.700,00	-3.033,91
25	Außerschulische Jugenderziehung									
259	Sonstige Einrichtungen und Maßnahmen									
259000	Außerschulische Jugenderziehung									
Operative Gebarung										
2/259000+868000	Transfers von privaten Haushalten	2124	3124	16	120,00	500,00	-380,00	120,00	500,00	-380,00
SU 21 / 31	Summe Erträge / Einzahlungen operative Gebarung				120,00	500,00	-380,00	120,00	500,00	-380,00
SU 22 / 32	Summe Aufwendungen / Auszahlungen operative Gebarung				0,00	0,00	0,00	0,00	0,00	0,00
SA 0 / SA 1	(0) Nettoergebnis (21 - 22) / (1) Geldfluss operative Gebarung (31 - 32)				120,00	500,00	-380,00	120,00	500,00	-380,00
SU 23	Summe Haushaltsrücklagen				0,00	0,00	0,00	0,00	0,00	0,00
SA00	Nettoergebnis nach Zuw./Entn. Haushaltsrücklagen (Saldo 0 +/- SU23)				120,00	500,00	-380,00			
Investive Gebarung										
SU 33	Summe Einzahlungen investive Gebarung							0,00	0,00	0,00
SU 34	Summe Auszahlungen investive Gebarung							0,00	0,00	0,00

		MVAG			Ergebnisrechnung			Finanzierungsrechnung		
		EH	FH	VCQU	RA 2022	VA 2022	RA - VA	RA 2022	VA 2022	RA - VA
SA2	Saldo (2) Geldfluss aus der Investiven Gebarung (33 – 34)							0,00	0,00	0,00
SA3	Saldo (3) Nettofinanzierungssaldo (Saldo 1 + Saldo 2)							120,00	500,00	-380,00
Finanzierungstätigkeit										
SU 35	Summe Einzahlungen aus der Finanzierungstätigkeit							0,00	0,00	0,00
SU 36	Summe Auszahlungen aus der Finanzierungstätigkeit							0,00	0,00	0,00
SA4	Saldo (4) Geldfluss aus der Finanzierungstätigkeit (35 – 36)							0,00	0,00	0,00
SA5	Saldo (5) Geldfluss aus der voranschlagswirksamen Gebarung (Saldo 3 + Saldo 4)							120,00	500,00	-380,00
26 Sport und außerschulische Leibeserziehung										
262 Sportplätze										
262000 Sportplätze										
Operative Gebarung										
2/262000+811000	Miet- und Pachtertrag, Sportplatz	2115	3115	14	1.866,30	1.800,00	66,30	1.866,30	1.800,00	66,30
2/262000+811010	Betriebskosten Wasser, Kanal, Tennisclub	2115	3115	14	437,75	500,00	-62,25	420,69	500,00	-79,31
SU 21 / 31	Summe Erträge / Einzahlungen operative Gebarung				2.304,05	2.300,00	4,05	2.286,99	2.300,00	-13,01
1/262000-613000	Instandhaltung von sonstigen Grundstückseinrichtungen, Sportplätze	2224	3224	24		500,00	-500,00		500,00	-500,00
1/262000-680000	Planmäßige Abschreibung	2226			1.023,01	1.000,00	23,01			
1/262000-711000	Müllabgaben, Wasser, Kanal - Gebühren, Tennisclub	2225	3225	24	527,95	500,00	27,95	527,95	500,00	27,95
1/262000-777000	Kapitaltransfers an private Organisationen ohne Erwerbszweck	2234		44	11.000,00	12.000,00	-1.000,00			
SU 22 / 32	Summe Aufwendungen / Auszahlungen operative Gebarung				12.550,96	14.000,00	-1.449,04	527,95	1.000,00	-472,05
SA 0 / SA 1	(0) Nettoergebnis (21 - 22) / (1) Geldfluss operative Gebarung (31 – 32)				-10.246,91	-11.700,00	1.453,09	1.759,04	1.300,00	459,04
SU 23	Summe Haushaltsrücklagen				0,00	0,00	0,00	0,00	0,00	0,00
SA00	Nettoergebnis nach Zuw./Entn. Haushaltsrücklagen (Saldo 0 +/- SU23)				-10.246,91	-11.700,00	1.453,09			
Investive Gebarung										
SU 33	Summe Einzahlungen investive Gebarung							0,00	0,00	0,00
1/262000-777000	Kapitaltransfers an private Organisationen ohne Erwerbszweck		3434	44				11.000,00	12.000,00	-1.000,00
SU 34	Summe Auszahlungen investive Gebarung							11.000,00	12.000,00	-1.000,00
SA2	Saldo (2) Geldfluss aus der Investiven Gebarung (33 – 34)							-11.000,00	-12.000,00	1.000,00
SA3	Saldo (3) Nettofinanzierungssaldo (Saldo 1 + Saldo 2)							-9.240,96	-10.700,00	1.459,04
Finanzierungstätigkeit										
SU 35	Summe Einzahlungen aus der Finanzierungstätigkeit							0,00	0,00	0,00
SU 36	Summe Auszahlungen aus der Finanzierungstätigkeit							0,00	0,00	0,00
SA4	Saldo (4) Geldfluss aus der Finanzierungstätigkeit (35 – 36)							0,00	0,00	0,00

		MVAG			Ergebnisrechnung			Finanzierungsrechnung		
		EH	FH	VCQU	RA 2022	VA 2022	RA - VA	RA 2022	VA 2022	RA - VA
SA5	Saldo (5) Geldfluss aus der voranschlagswirksamen Gebarung (Saldo 3 + Saldo 4)							-9.240,96	-10.700,00	1.459,04
28	Forschung und Wissenschaft									
282	Studienbeihilfen									
282000	Sonstige laufende Transferzahlungen									
Operative Gebarung										
SU 21 / 31	Summe Erträge / Einzahlungen operative Gebarung				0,00	0,00	0,00	0,00	0,00	0,00
1/282000-768000	NÖ Semesterticket	2234	3234	27	800,00	1.300,00	-500,00	800,00	1.300,00	-500,00
SU 22 / 32	Summe Aufwendungen / Auszahlungen operative Gebarung				800,00	1.300,00	-500,00	800,00	1.300,00	-500,00
SA 0 / SA 1	(0) Nettoergebnis (21 - 22) / (1) Geldfluss operative Gebarung (31 - 32)				-800,00	-1.300,00	500,00	-800,00	-1.300,00	500,00
SU 23	Summe Haushaltsrücklagen				0,00	0,00	0,00	0,00	0,00	0,00
SA00	Nettoergebnis nach Zuw./Entn. Haushaltsrücklagen (Saldo 0 +/- SU23)				-800,00	-1.300,00	500,00			
Investive Gebarung										
SU 33	Summe Einzahlungen investive Gebarung							0,00	0,00	0,00
SU 34	Summe Auszahlungen investive Gebarung							0,00	0,00	0,00
SA2	Saldo (2) Geldfluss aus der Investiven Gebarung (33 - 34)							0,00	0,00	0,00
SA3	Saldo (3) Nettofinanzierungssaldo (Saldo 1 + Saldo 2)							-800,00	-1.300,00	500,00
Finanzierungstätigkeit										
SU 35	Summe Einzahlungen aus der Finanzierungstätigkeit							0,00	0,00	0,00
SU 36	Summe Auszahlungen aus der Finanzierungstätigkeit							0,00	0,00	0,00
SA4	Saldo (4) Geldfluss aus der Finanzierungstätigkeit (35 - 36)							0,00	0,00	0,00
SA5	Saldo (5) Geldfluss aus der voranschlagswirksamen Gebarung (Saldo 3 + Saldo 4)							-800,00	-1.300,00	500,00

		MVAG	MVAG	VCQU	Ergebnisrechnung			Finanzierungsrechnung		
		EH	FH		RA 2022	VA 2022	RA - VA	RA 2022	VA 2022	RA - VA
3 Kunst, Kultur und Kultus										
32	Musik und darstellende Kunst									
320	Ausbildung in Musik und darstellender Kunst									
320000	Musikschule									
Operative Gebarung										
SU 21 / 31	Summe Erträge / Einzahlungen operative Gebarung				0,00	0,00	0,00	0,00	0,00	0,00
1/320000-752000	Transfers an Gemeinden, Gmeindeverbände, Musikschule Wachau	2231	3231	26	47.988,61	52.800,00	-4.811,39	47.988,61	52.800,00	-4.811,39
SU 22 / 32	Summe Aufwendungen / Auszahlungen operative Gebarung				47.988,61	52.800,00	-4.811,39	47.988,61	52.800,00	-4.811,39
SA 0 / SA 1	(0) Nettoergebnis (21 - 22) / (1) Geldfluss operative Gebarung (31 - 32)				-47.988,61	-52.800,00	4.811,39	-47.988,61	-52.800,00	4.811,39
SU 23	Summe Haushaltsrücklagen				0,00	0,00	0,00	0,00	0,00	0,00
SA00	Nettoergebnis nach Zuw./Entn. Haushaltsrücklagen (Saldo 0 +/- SU23)				-47.988,61	-52.800,00	4.811,39			
Investive Gebarung										
SU 33	Summe Einzahlungen investive Gebarung							0,00	0,00	0,00
SU 34	Summe Auszahlungen investive Gebarung							0,00	0,00	0,00
SA2	Saldo (2) Geldfluss aus der Investiven Gebarung (33 - 34)							0,00	0,00	0,00
SA3	Saldo (3) Nettofinanzierungssaldo (Saldo 1 + Saldo 2)							-47.988,61	-52.800,00	4.811,39
Finanzierungstätigkeit										
SU 35	Summe Einzahlungen aus der Finanzierungstätigkeit							0,00	0,00	0,00
SU 36	Summe Auszahlungen aus der Finanzierungstätigkeit							0,00	0,00	0,00
SA4	Saldo (4) Geldfluss aus der Finanzierungstätigkeit (35 - 36)							0,00	0,00	0,00
SA5	Saldo (5) Geldfluss aus der voranschlagswirksamen Gebarung (Saldo 3 + Saldo 4)							-47.988,61	-52.800,00	4.811,39
321	Einrichtungen der Musikpflege									
321000	Einrichtungen der Musikpflege									
Operative Gebarung										
SU 21 / 31	Summe Erträge / Einzahlungen operative Gebarung				0,00	0,00	0,00	0,00	0,00	0,00
1/321000-600000	Stromkosten Musikkapellen	2222	3222	24	575,70	600,00	-24,30	575,70	600,00	-24,30
1/321000-600100	Gaskosten Musikzimmer	2222	3222	24	1.128,39	1.100,00	28,39	1.128,39	1.100,00	28,39
SU 22 / 32	Summe Aufwendungen / Auszahlungen operative Gebarung				1.704,09	1.700,00	4,09	1.704,09	1.700,00	4,09
SA 0 / SA 1	(0) Nettoergebnis (21 - 22) / (1) Geldfluss operative Gebarung (31 - 32)				-1.704,09	-1.700,00	-4,09	-1.704,09	-1.700,00	-4,09
SU 23	Summe Haushaltsrücklagen				0,00	0,00	0,00	0,00	0,00	0,00
SA00	Nettoergebnis nach Zuw./Entn. Haushaltsrücklagen (Saldo 0 +/- SU23)				-1.704,09	-1.700,00	-4,09			
Investive Gebarung										
SU 33	Summe Einzahlungen investive Gebarung							0,00	0,00	0,00
SU 34	Summe Auszahlungen investive Gebarung							0,00	0,00	0,00

		MVAG			Ergebnisrechnung			Finanzierungsrechnung		
		EH	FH	VCQU	RA 2022	VA 2022	RA - VA	RA 2022	VA 2022	RA - VA
SA2	Saldo (2) Geldfluss aus der Investiven Gebarung (33 – 34)							0,00	0,00	0,00
SA3	Saldo (3) Nettofinanzierungssaldo (Saldo 1 + Saldo 2)							-1.704,09	-1.700,00	-4,09
Finanzierungstätigkeit										
SU 35	Summe Einzahlungen aus der Finanzierungstätigkeit							0,00	0,00	0,00
SU 36	Summe Auszahlungen aus der Finanzierungstätigkeit							0,00	0,00	0,00
SA4	Saldo (4) Geldfluss aus der Finanzierungstätigkeit (35 – 36)							0,00	0,00	0,00
SA5	Saldo (5) Geldfluss aus der voranschlagswirksamen Gebarung (Saldo 3 + Saldo 4)							-1.704,09	-1.700,00	-4,09
323 Einrichtungen der darstellenden Kunst										
323000 Veranstaltungen - Theater, Kabarett										
Operative Gebarung										
2/323000+810000	Erträge aus Leistungen	2114	3114	13	1.196,70	3.000,00	-1.803,30	1.196,70	3.000,00	-1.803,30
SU 21 / 31	Summe Erträge / Einzahlungen operative Gebarung				1.196,70	3.000,00	-1.803,30	1.196,70	3.000,00	-1.803,30
1/323000-728000	Entgelte für sonstige Leistungen	2225	3225	24	1.882,75	3.000,00	-1.117,25	1.882,75	3.000,00	-1.117,25
SU 22 / 32	Summe Aufwendungen / Auszahlungen operative Gebarung				1.882,75	3.000,00	-1.117,25	1.882,75	3.000,00	-1.117,25
SA 0 / SA 1	(0) Nettoergebnis (21 - 22) / (1) Geldfluss operative Gebarung (31 – 32)				-686,05	0,00	-686,05	-686,05	0,00	-686,05
SU 23	Summe Haushaltsrücklagen				0,00	0,00	0,00	0,00	0,00	0,00
SA00	Nettoergebnis nach Zuw./Entn. Haushaltsrücklagen (Saldo 0 +/- SU23)				-686,05	0,00	-686,05			
Investive Gebarung										
SU 33	Summe Einzahlungen investive Gebarung							0,00	0,00	0,00
SU 34	Summe Auszahlungen investive Gebarung							0,00	0,00	0,00
SA2	Saldo (2) Geldfluss aus der Investiven Gebarung (33 – 34)							0,00	0,00	0,00
SA3	Saldo (3) Nettofinanzierungssaldo (Saldo 1 + Saldo 2)							-686,05	0,00	-686,05
Finanzierungstätigkeit										
SU 35	Summe Einzahlungen aus der Finanzierungstätigkeit							0,00	0,00	0,00
SU 36	Summe Auszahlungen aus der Finanzierungstätigkeit							0,00	0,00	0,00
SA4	Saldo (4) Geldfluss aus der Finanzierungstätigkeit (35 – 36)							0,00	0,00	0,00
SA5	Saldo (5) Geldfluss aus der voranschlagswirksamen Gebarung (Saldo 3 + Saldo 4)							-686,05	0,00	-686,05
36 Heimatpflege										
360 Heimatmuseen										
360000 Heimatmuseen										
Operative Gebarung										
2/360000+808000	Erlöse für Buchverkauf	2116	3116	16	780,90	2.000,00	-1.219,10	753,63	2.000,00	-1.246,37
2/360000+808100	Erlöse für Verkauf von CDs, DVDs und Poloshirts	2116	3116	16	216,57	500,00	-283,43	216,57	500,00	-283,43

		MVAG			Ergebnisrechnung			Finanzierungsrechnung		
		EH	FH	VCQU	RA 2022	VA 2022	RA - VA	RA 2022	VA 2022	RA - VA
2/360000+810000	Erträge aus Leistungen, Heimatmuseum Eintrittsgelder	2114	3114	13	2.304,42	3.500,00	-1.195,58	2.304,42	3.500,00	-1.195,58
2/360000+810100	Erträge aus Leistungen, NÖ Card	2114	3114	13	1.673,56	2.000,00	-326,44	1.673,56	2.000,00	-326,44
2/360000+813000	Erträge aus der Auflösung von Investitionszuschüssen (Kapitaltransfers)	2127			3.500,00		3.500,00			
2/360000+829000	Rückersätze von Auswendungen	2116	3116	18		500,00	-500,00		500,00	-500,00
2/360000+829910	Rückführung aus der investiven Gebarung	2116	3116	18	715,71		715,71	715,71		715,71
SU 21 / 31	Summe Erträge / Einzahlungen operative Gebarung				9.191,16	8.500,00	691,16	5.663,89	8.500,00	-2.836,11
1/360000-400000	Geringwertige Wirtschaftsgüter (GWG) unter € 800,00	2221	3221	23	174,96	400,00	-225,04	174,96	400,00	-225,04
1/360000-413000	Ankauf Bücher	2221	3221	23	1.372,92	1.300,00	72,92	1.372,92	1.300,00	72,92
1/360000-413100	Ankauf CDs, DVDs, Poloshirts	2221	3221	23	77,35	100,00	-22,65	77,35	100,00	-22,65
1/360000-413200	NÖ Card Abrechnung Verkauf/Verlängerung	2221	3221	23	386,18		386,18	386,18		386,18
1/360000-454000	Reinigungsmaterial	2221	3221	23	805,25	600,00	205,25	805,25	600,00	205,25
1/360000-456000	Büromaterial	2221	3221	23	61,30	200,00	-138,70	61,30	200,00	-138,70
1/360000-457000	Druckwerke - Vernissagen Plakate	2221	3221	23	200,00	900,00	-700,00	200,00	900,00	-700,00
1/360000-459000	Sonstige Verbrauchsgüter	2221	3221	23	4,15	300,00	-295,85	4,15	300,00	-295,85
1/360000-522000	Bezüge Museum, FA LSt, SV DN BVAEB, SV DN ÖGK	2211	3211	20	22.864,54	24.400,00	-1.535,46	22.864,54	24.400,00	-1.535,46
1/360000-582000	Dienstgeberbeitrag Finanzamt DB FA	2212	3212	20		600,00	-600,00		600,00	-600,00
1/360000-582100	MVK - Mitarbeitervorsorgekasse BVAEB, ÖGK	2212	3212	20	374,44	500,00	-125,56	374,44	500,00	-125,56
1/360000-582200	SV lfd DG BVAEB und ÖGK	2212	3212	20	5.475,41	4.800,00	675,41	5.475,41	4.800,00	675,41
1/360000-588000	Kommunalsteuer	2212	3212	20	203,11	500,00	-296,89	203,11	500,00	-296,89
1/360000-600000	Stromkosten	2222	3222	24	6.116,70	7.500,00	-1.383,30	6.514,03	7.500,00	-985,97
1/360000-614000	Instandhaltung von Gebäude und Bauten	2224	3224	24	1.343,05	1.000,00	343,05	1.343,05	1.000,00	343,05
1/360000-618000	Instandhaltung von Amts-, Betriebs- und Geschäftsausstattung, Überprüfungs- und Wartungsarbeiten	2224	3224	24	856,45	1.000,00	-143,55	856,45	1.000,00	-143,55
1/360000-630000	Postdienste Porto Vernissagen	2222	3222	24	232,63	400,00	-167,37	232,63	400,00	-167,37
1/360000-631000	Telekommunikationsdienste	2222	3222	24	1.225,84	1.200,00	25,84	1.221,19	1.200,00	21,19
1/360000-650000	Zinsen für Finanzschulden in Euro	2241	3241	25		500,00	-500,00		500,00	-500,00
1/360000-670000	Versicherungen	2222	3222	24	2.569,10	2.600,00	-30,90	2.186,71	2.600,00	-413,29
1/360000-680000	Planmäßige Abschreibung	2226			16.561,09	2.200,00	14.361,09			
1/360000-720000	Kostenbeiträge der Bezüge der Vertragsbediensteten	2225	3225	24	20.622,75	20.400,00	222,75	20.622,75	20.400,00	222,75
1/360000-720100	Kostenbeiträge Bauhofmitarbeiter	2225	3225	24	20.825,02	20.600,00	225,02	20.825,02	20.600,00	225,02
1/360000-728000	Entgelte für sonstige Leistungen, Blumenpflege	2225	3225	24	1.405,13	1.200,00	205,13	1.405,13	1.200,00	205,13

		MVAG			Ergebnisrechnung			Finanzierungsrechnung		
		EH	FH	VCQU	RA 2022	VA 2022	RA - VA	RA 2022	VA 2022	RA - VA
5/360000-729910	Rückführung in die operative Gebarung	2225	3225	1 24	715,71		715,71	715,71		715,71
SU 22 / 32	Summe Aufwendungen / Auszahlungen operative Gebarung				104.473,08	93.200,00	11.273,08	87.922,28	91.000,00	-3.077,72
SA 0 / SA 1	(0) Nettoergebnis (21 - 22) / (1) Geldfluss operative Gebarung (31 - 32)				-95.281,92	-84.700,00	-10.581,92	-82.258,39	-82.500,00	241,61
SU 23	Summe Haushaltsrücklagen				0,00	0,00	0,00	0,00	0,00	0,00
SA00	Nettoergebnis nach Zuw./Entn. Haushaltsrücklagen (Saldo 0 +/- SU23)				-95.281,92	-84.700,00	-10.581,92			
Investive Gebarung										
6/360000+301000	Kapitaltransfers von Ländern, Landesfonds und Landeskammern		3331	1 33				28.000,00	28.000,00	
SU 33	Summe Einzahlungen investive Gebarung							28.000,00	28.000,00	0,00
5/360000-042000	Amts-, Betriebs- und Geschäftsausstattung (Ausstellung Museum)		3415	1 41				31.182,80	32.000,00	-817,20
SU 34	Summe Auszahlungen investive Gebarung							31.182,80	32.000,00	-817,20
SA2	Saldo (2) Geldfluss aus der Investiven Gebarung (33 - 34)							-3.182,80	-4.000,00	817,20
SA3	Saldo (3) Nettofinanzierungssaldo (Saldo 1 + Saldo 2)							-85.441,19	-86.500,00	1.058,81
Finanzierungstätigkeit										
6/360000+346000	Investitionsdarlehen von Finanzunternehmen		3514	1 55				28.900,00	28.900,00	
SU 35	Summe Einzahlungen aus der Finanzierungstätigkeit							28.900,00	28.900,00	0,00
1/360000-346000	Investitionsdarlehen von Finanzunternehmen		3614	65					2.000,00	-2.000,00
SU 36	Summe Auszahlungen aus der Finanzierungstätigkeit							0,00	2.000,00	-2.000,00
SA4	Saldo (4) Geldfluss aus der Finanzierungstätigkeit (35 - 36)							28.900,00	26.900,00	2.000,00
SA5	Saldo (5) Geldfluss aus der voranschlagswirksamen Gebarung (Saldo 3 + Saldo 4)							-56.541,19	-59.600,00	3.058,81
362	Denkmalpflege									
362000	Denkmalpflege									
Operative Gebarung										
SU 21 / 31	Summe Erträge / Einzahlungen operative Gebarung				0,00	0,00	0,00	0,00	0,00	0,00
1/362000-619000	Instandhaltung von Sonderanlagen, Denkmälern	2224	3224	24	672,20	500,00	172,20	672,20	500,00	172,20
SU 22 / 32	Summe Aufwendungen / Auszahlungen operative Gebarung				672,20	500,00	172,20	672,20	500,00	172,20
SA 0 / SA 1	(0) Nettoergebnis (21 - 22) / (1) Geldfluss operative Gebarung (31 - 32)				-672,20	-500,00	-172,20	-672,20	-500,00	-172,20
SU 23	Summe Haushaltsrücklagen				0,00	0,00	0,00	0,00	0,00	0,00
SA00	Nettoergebnis nach Zuw./Entn. Haushaltsrücklagen (Saldo 0 +/- SU23)				-672,20	-500,00	-172,20			
Investive Gebarung										
SU 33	Summe Einzahlungen investive Gebarung							0,00	0,00	0,00
SU 34	Summe Auszahlungen investive Gebarung							0,00	0,00	0,00
SA2	Saldo (2) Geldfluss aus der Investiven Gebarung (33 - 34)							0,00	0,00	0,00

		MVAG			Ergebnisrechnung			Finanzierungsrechnung		
		EH	FH	VCQU	RA 2022	VA 2022	RA - VA	RA 2022	VA 2022	RA - VA
SA3	Saldo (3) Nettofinanzierungssaldo (Saldo 1 + Saldo 2)							-672,20	-500,00	-172,20
Finanzierungstätigkeit										
SU 35	Summe Einzahlungen aus der Finanzierungstätigkeit							0,00	0,00	0,00
SU 36	Summe Auszahlungen aus der Finanzierungstätigkeit							0,00	0,00	0,00
SA4	Saldo (4) Geldfluss aus der Finanzierungstätigkeit (35 – 36)							0,00	0,00	0,00
SA5	Saldo (5) Geldfluss aus der voranschlagswirksamen Gebarung (Saldo 3 + Saldo 4)							-672,20	-500,00	-172,20
363	Altstadterhaltung und Ortsbildpflege									
363000	Altstadterhaltung und Ortsbildpflege									
Operative Gebarung										
2/363000+813000	Erträge aus der Auflösung von Investitionszuschüssen (Kapitaltransfers)		2127		918,53	900,00	18,53			
2/363000+868000	Transfers von privaten Haushalten		2124	3124		1.000,00	-1.000,00		1.000,00	-1.000,00
SU 21 / 31	Summe Erträge / Einzahlungen operative Gebarung				918,53	1.900,00	-981,47	0,00	1.000,00	-1.000,00
1/363000-400000	Schilder - Geringwertige Wirtschaftsgüter (GWG)		2221	3221	23	1.251,10	1.251,10	1.251,10		1.251,10
1/363000-650000	Zinsen für Finanzschulden in Euro		2241	3241	25		300,00		300,00	-300,00
1/363000-680000	Planmäßige Abschreibung		2226			5.779,87	5.100,00	679,87		
1/363000-728000	Entgelte für sonstige Leistungen, Ortsbildpflege-Blumen		2225	3225	24	2.327,97	2.500,00	-172,03	2.327,97	2.500,00
1/363000-728100	Entgelte für sonstige Leistungen; Dorferneuerung NÖ Regional		2225	3225	24	812,50	1.500,00	-687,50	812,50	1.500,00
SU 22 / 32	Summe Aufwendungen / Auszahlungen operative Gebarung				10.171,44	9.400,00	771,44	4.391,57	4.300,00	91,57
SA 0 / SA 1	(0) Nettoergebnis (21 - 22) / (1) Geldfluss operative Gebarung (31 – 32)				-9.252,91	-7.500,00	-1.752,91	-4.391,57	-3.300,00	-1.091,57
SU 23	Summe Haushaltsrücklagen				0,00	0,00	0,00	0,00	0,00	0,00
SA00	Nettoergebnis nach Zuw./Entn. Haushaltsrücklagen (Saldo 0 +/- SU23)				-9.252,91	-7.500,00	-1.752,91			
Investive Gebarung										
6/363000+301000	Kapitaltransfers von Ländern, Landesfonds und Landeskammern			3331	1	33			21.600,00	-21.600,00
6/363000+307000	Kapitaltransfers von privaten Haushalten und privaten Organisationen ohne Erwerbszweck und andere			3334	1	34		1.100,45		1.100,45
SU 33	Summe Einzahlungen investive Gebarung							1.100,45	21.600,00	-20.499,55
5/363000-010000	Gebäude und Bauten, Hiatahütten Joching, Achleiten			3413	1	40		26.425,84	33.200,00	-6.774,16
SU 34	Summe Auszahlungen investive Gebarung							26.425,84	33.200,00	-6.774,16
SA2	Saldo (2) Geldfluss aus der Investiven Gebarung (33 – 34)							-25.325,39	-11.600,00	-13.725,39
SA3	Saldo (3) Nettofinanzierungssaldo (Saldo 1 + Saldo 2)							-29.716,96	-14.900,00	-14.816,96

		MVAG			Ergebnisrechnung			Finanzierungsrechnung		
		MVAG EH	MVAG FH	VCQU	RA 2022	VA 2022	RA - VA	RA 2022	VA 2022	RA - VA
Finanzierungstätigkeit										
6/363000+346000	Investitionsdarlehen von Finanzunternehmen		3514	1 55				21.500,00	21.500,00	
SU 35	Summe Einzahlungen aus der Finanzierungstätigkeit							21.500,00	21.500,00	0,00
1/363000-346000	Investitionsdarlehen von Finanzunternehmen (HIATAHÜTTEN)		3614	65				2.000,00		-2.000,00
SU 36	Summe Auszahlungen aus der Finanzierungstätigkeit							0,00	2.000,00	-2.000,00
SA4	Saldo (4) Geldfluss aus der Finanzierungstätigkeit (35 – 36)							21.500,00	19.500,00	2.000,00
SA5	Saldo (5) Geldfluss aus der voranschlagswirksamen Gebarung (Saldo 3 + Saldo 4)							-8.216,96	4.600,00	-12.816,96
369	Sonstige Einrichtungen und Maßnahmen									
369000	Sonstige Einrichtungen u. Maßnahmen									
Operative Gebarung										
2/369000+828000	Rückersätze von Aufwendungen, Sponsor Weintaufe, Jahresempfang	2116	3116	18	400,00	3.000,00	-2.600,00	400,00	3.000,00	-2.600,00
SU 21 / 31	Summe Erträge / Einzahlungen operative Gebarung				400,00	3.000,00	-2.600,00	400,00	3.000,00	-2.600,00
1/369000-728000	Entgelte für sonstige Leistungen, Brauchstumpfleger	2225	3225	24	9.613,12	9.000,00	613,12	9.613,12	9.000,00	613,12
1/369000-728100	Entgelte für sonstige Leistungen, Weintaufe	2225	3225	24	1.976,06	1.800,00	176,06	1.976,06	1.800,00	176,06
1/369000-728200	Entgelte für sonstige Leistungen, Jahresempfang	2225	3225	24		1.800,00	-1.800,00		1.800,00	-1.800,00
1/369000-728300	Entgelte für sonstige Leistungen, Seniorenausflug	2225	3225	24		3.000,00	-3.000,00		3.000,00	-3.000,00
SU 22 / 32	Summe Aufwendungen / Auszahlungen operative Gebarung				11.589,18	15.600,00	-4.010,82	11.589,18	15.600,00	-4.010,82
SA 0 / SA 1	(0) Nettoergebnis (21 - 22) / (1) Geldfluss operative Gebarung (31 – 32)				-11.189,18	-12.600,00	1.410,82	-11.189,18	-12.600,00	1.410,82
SU 23	Summe Haushaltsrücklagen				0,00	0,00	0,00	0,00	0,00	0,00
SA00	Nettoergebnis nach Zuw./Entn. Haushaltsrücklagen (Saldo 0 +/- SU23)				-11.189,18	-12.600,00	1.410,82			
Investive Gebarung										
SU 33	Summe Einzahlungen investive Gebarung							0,00	0,00	0,00
SU 34	Summe Auszahlungen investive Gebarung							0,00	0,00	0,00
SA2	Saldo (2) Geldfluss aus der Investiven Gebarung (33 – 34)							0,00	0,00	0,00
SA3	Saldo (3) Nettofinanzierungssaldo (Saldo 1 + Saldo 2)							-11.189,18	-12.600,00	1.410,82
Finanzierungstätigkeit										
SU 35	Summe Einzahlungen aus der Finanzierungstätigkeit							0,00	0,00	0,00
SU 36	Summe Auszahlungen aus der Finanzierungstätigkeit							0,00	0,00	0,00
SA4	Saldo (4) Geldfluss aus der Finanzierungstätigkeit (35 – 36)							0,00	0,00	0,00
SA5	Saldo (5) Geldfluss aus der voranschlagswirksamen Gebarung (Saldo 3 + Saldo 4)							-11.189,18	-12.600,00	1.410,82

		MVAG			Ergebnisrechnung			Finanzierungsrechnung		
		EH	FH	VCQU	RA 2022	VA 2022	RA - VA	RA 2022	VA 2022	RA - VA
38	Sonstige Kulturpflege									
381	Maßnahmen der Kulturpflege									
381000	Maßnahmen der Kulturpflege									
Operative Gebarung										
2/381000+811000	Miet- und Pächtertrag, TH Betriebsräume	2115	3115	14	7.860,00	14.000,00	-6.140,00	6.510,00	14.000,00	-7.490,00
2/381000+813000	Erträge aus der Auflösung von Investitionszuschüssen (Kapitaltransfers)	2127			455,24	500,00	-44,76			
SU 21 / 31	Summe Erträge / Einzahlungen operative Gebarung				8.315,24	14.500,00	-6.184,76	6.510,00	14.000,00	-7.490,00
1/381000-400000	Geringwertige Wirtschaftsgüter (GWG) unter € 800,00	2221	3221	23		500,00	-500,00		500,00	-500,00
1/381000-454000	Reinigungsmaterial	2221	3221	23	2.056,29	1.000,00	1.056,29	2.056,29	1.000,00	1.056,29
1/381000-600100	Gaskosten Teisenhoferhof	2222	3222	24	5.645,35	5.700,00	-54,65	5.645,35	5.700,00	-54,65
1/381000-600300	Rauchfangkehrer	2222	3222	24	57,84	100,00	-42,16	57,84	100,00	-42,16
1/381000-614000	Instandhaltung von Gebäude und Bauten	2224	3224	24	5.995,09	6.000,00	-4,91	5.995,09	6.000,00	-4,91
1/381000-618000	Instandhaltung von Amts-, Betriebs- und Geschäftsausstattung, Überprüfungs- und Wartungsarbeiten	2224	3224	24	1.579,97	2.000,00	-420,03	1.579,97	2.000,00	-420,03
1/381000-670000	Versicherungen	2222	3222	24	1.390,30	1.500,00	-109,70	1.390,30	1.500,00	-109,70
1/381000-680000	Planmäßige Abschreibung	2226			4.252,14	3.900,00	352,14			
1/381000-710000	Öffentliche Abgaben, ohne Gebühren gemäß FAG, Grundsteuer	2225	3225	24	5,10	100,00	-94,90	5,10	100,00	-94,90
1/381000-711000	Gebühren für die Benützung von Gemeindeeinrichtungen und Anlagen gemäß FAG, Müllabgaben	2225	3225	24	303,48	200,00	103,48	303,48	200,00	103,48
1/381000-711010	Gebühren für die Benützung von Gemeindeeinrichtungen und Anlagen gemäß FAG (Wasser und Kanal)	2225	3225	24	3.707,98	4.000,00	-292,02	3.707,98	4.000,00	-292,02
1/381000-720200	Kostenbeiträge (Kostensätze) für Leistungen (Reinigung)	2225	3225	24	3.591,44		3.591,44	3.591,44		3.591,44
1/381000-728000	Entgelte für sonstige Leistungen (Projekt Weiterentw. u. San. TH)	2225	3225	24	177,30	7.500,00	-7.322,70	177,30	7.500,00	-7.322,70
1/381000-728010	Entgelte für sonstige Leistungen (Reinigungsfirma)	2225	3225	24	164,70		164,70	164,70		164,70
SU 22 / 32	Summe Aufwendungen / Auszahlungen operative Gebarung				28.926,98	32.500,00	-3.573,02	24.674,84	28.600,00	-3.925,16
SA 0 / SA 1	(0) Nettoergebnis (21 - 22) / (1) Geldfluss operative Gebarung (31 - 32)				-20.611,74	-18.000,00	-2.611,74	-18.164,84	-14.600,00	-3.564,84
SU 23	Summe Haushaltsrücklagen				0,00	0,00	0,00	0,00	0,00	0,00
SA00	Nettoergebnis nach Zuw./Entn. Haushaltsrücklagen (Saldo 0 +/- SU23)				-20.611,74	-18.000,00	-2.611,74			
Investive Gebarung										
SU 33	Summe Einzahlungen investive Gebarung							0,00	0,00	0,00

		MVAG			Ergebnisrechnung			Finanzierungsrechnung		
		EH	FH	VCQU	RA 2022	VA 2022	RA - VA	RA 2022	VA 2022	RA - VA
1/381000-042000	Amts-, Betriebs- und Geschäftsausstattung		3415	2 41				3.580,80	3.600,00	-19,20
SU 34	Summe Auszahlungen investive Gebarung							3.580,80	3.600,00	-19,20
SA2	Saldo (2) Geldfluss aus der Investiven Gebarung (33 – 34)							-3.580,80	-3.600,00	19,20
SA3	Saldo (3) Nettofinanzierungssaldo (Saldo 1 + Saldo 2)							-21.745,64	-18.200,00	-3.545,64
Finanzierungstätigkeit										
SU 35	Summe Einzahlungen aus der Finanzierungstätigkeit							0,00	0,00	0,00
SU 36	Summe Auszahlungen aus der Finanzierungstätigkeit							0,00	0,00	0,00
SA4	Saldo (4) Geldfluss aus der Finanzierungstätigkeit (35 – 36)							0,00	0,00	0,00
SA5	Saldo (5) Geldfluss aus der voranschlagswirksamen Gebarung (Saldo 3 + Saldo 4)							-21.745,64	-18.200,00	-3.545,64
39	Kultus									
390	Kirchliche Angelegenheiten									
390000	Kirchliche Angelegenheiten									
Operative Gebarung										
SU 21 / 31	Summe Erträge / Einzahlungen operative Gebarung				0,00	0,00	0,00	0,00	0,00	0,00
1/390000-600000	Stromkosten	2222	3222	24	1.977,24	1.900,00	77,24	1.977,24	1.900,00	77,24
1/390000-670000	Versicherungen	2222	3222	24	11,94	100,00	-88,06	11,94	100,00	-88,06
1/390000-728000	Entgelte für sonstige Leistungen, Kirchen, Kapellen	2225	3225	24	1.102,20	1.100,00	2,20	1.102,20	1.100,00	2,20
1/390000-777000	Kapitaltransfers an private Organisationen ohne Erwerbszweck (Förderung Renovierung Kirche)	2234		44	15.000,00	15.000,00				
SU 22 / 32	Summe Aufwendungen / Auszahlungen operative Gebarung				18.091,38	18.100,00	-8,62	3.091,38	3.100,00	-8,62
SA 0 / SA 1	(0) Nettoergebnis (21 - 22) / (1) Geldfluss operative Gebarung (31 – 32)				-18.091,38	-18.100,00	8,62	-3.091,38	-3.100,00	8,62
SU 23	Summe Haushaltsrücklagen				0,00	0,00	0,00	0,00	0,00	0,00
SA00	Nettoergebnis nach Zuw./Entn. Haushaltsrücklagen (Saldo 0 +/- SU23)				-18.091,38	-18.100,00	8,62			
Investive Gebarung										
SU 33	Summe Einzahlungen investive Gebarung							0,00	0,00	0,00
1/390000-777000	Kapitaltransfers an private Organisationen ohne Erwerbszweck (Förderung Renovierung Kirche)		3434	44				15.000,00	15.000,00	
SU 34	Summe Auszahlungen investive Gebarung							15.000,00	15.000,00	0,00
SA2	Saldo (2) Geldfluss aus der Investiven Gebarung (33 – 34)							-15.000,00	-15.000,00	0,00
SA3	Saldo (3) Nettofinanzierungssaldo (Saldo 1 + Saldo 2)							-18.091,38	-18.100,00	8,62
Finanzierungstätigkeit										
SU 35	Summe Einzahlungen aus der Finanzierungstätigkeit							0,00	0,00	0,00
SU 36	Summe Auszahlungen aus der Finanzierungstätigkeit							0,00	0,00	0,00

	MVAG MVAG VCQU		Ergebnisrechnung			Finanzierungsrechnung		
	EH	FH	RA 2022	VA 2022	RA - VA	RA 2022	VA 2022	RA - VA
SA4						0,00	0,00	0,00
	Saldo (4) Geldfluss aus der Finanzierungstätigkeit (35 – 36)							
SA5						-18.091,38	-18.100,00	8,62
	Saldo (5) Geldfluss aus der voranschlagswirksamen Gebarung (Saldo 3 + Saldo 4)							

		MVAG	MVAG	VCQU	Ergebnisrechnung			Finanzierungsrechnung		
		EH	FH		RA 2022	VA 2022	RA - VA	RA 2022	VA 2022	RA - VA
4 Soziale Wohlfahrt und Wohnbauförderung										
41	Allgemeine öffentliche Wohlfahrt									
419	Sonstige Einrichtungen und Maßnahmen									
419000	Sonstige Einrichtungen u. Maßnahmen									
Operative Gebarung										
SU 21 / 31	Summe Erträge / Einzahlungen operative Gebarung				0,00	0,00	0,00	0,00	0,00	0,00
1/419000-751000	Transfers an Land, Sozialhilfe Wohnsitzgemeindebeitrag	2231	3231	26	5.836,99	7.000,00	-1.163,01	5.836,99	7.000,00	-1.163,01
1/419000-751100	Transfers an Land, Sozialhilfeumlage	2231	3231	26	215.723,09	217.000,00	-1.276,91	215.723,09	217.000,00	-1.276,91
SU 22 / 32	Summe Aufwendungen / Auszahlungen operative Gebarung				221.560,08	224.000,00	-2.439,92	221.560,08	224.000,00	-2.439,92
SA 0 / SA 1	(0) Nettoergebnis (21 - 22) / (1) Geldfluss operative Gebarung (31 - 32)				-221.560,08	-224.000,00	2.439,92	-221.560,08	-224.000,00	2.439,92
SU 23	Summe Haushaltsrücklagen				0,00	0,00	0,00	0,00	0,00	0,00
SA00	Nettoergebnis nach Zuw./Entn. Haushaltsrücklagen (Saldo 0 +/- SU23)				-221.560,08	-224.000,00	2.439,92			
Investive Gebarung										
SU 33	Summe Einzahlungen investive Gebarung							0,00	0,00	0,00
SU 34	Summe Auszahlungen investive Gebarung							0,00	0,00	0,00
SA2	Saldo (2) Geldfluss aus der Investiven Gebarung (33 - 34)							0,00	0,00	0,00
SA3	Saldo (3) Nettofinanzierungssaldo (Saldo 1 + Saldo 2)							-221.560,08	-224.000,00	2.439,92
Finanzierungstätigkeit										
SU 35	Summe Einzahlungen aus der Finanzierungstätigkeit							0,00	0,00	0,00
SU 36	Summe Auszahlungen aus der Finanzierungstätigkeit							0,00	0,00	0,00
SA4	Saldo (4) Geldfluss aus der Finanzierungstätigkeit (35 - 36)							0,00	0,00	0,00
SA5	Saldo (5) Geldfluss aus der voranschlagswirksamen Gebarung (Saldo 3 + Saldo 4)							-221.560,08	-224.000,00	2.439,92
43 Jugendwohlfahrt										
439	Sonstige Einrichtungen und Maßnahmen									
439000	Jugendwohlfahrt									
Operative Gebarung										
SU 21 / 31	Summe Erträge / Einzahlungen operative Gebarung				0,00	0,00	0,00	0,00	0,00	0,00
1/439000-751000	Transfers an Land, Jugendwohlfahrtsumlage	2231	3231	26	41.162,03	41.000,00	162,03	41.162,03	41.000,00	162,03
1/439000-768100	Beitrag für Tagesmütter	2234	3234	27	210,00	200,00	10,00	210,00	200,00	10,00
SU 22 / 32	Summe Aufwendungen / Auszahlungen operative Gebarung				41.372,03	41.200,00	172,03	41.372,03	41.200,00	172,03
SA 0 / SA 1	(0) Nettoergebnis (21 - 22) / (1) Geldfluss operative Gebarung (31 - 32)				-41.372,03	-41.200,00	-172,03	-41.372,03	-41.200,00	-172,03
SU 23	Summe Haushaltsrücklagen				0,00	0,00	0,00	0,00	0,00	0,00
SA00	Nettoergebnis nach Zuw./Entn. Haushaltsrücklagen (Saldo 0 +/- SU23)				-41.372,03	-41.200,00	-172,03			

	MVAG	MVAG	VCQU	Ergebnisrechnung			Finanzierungsrechnung			
				EH	FH		RA 2022	VA 2022	RA - VA	RA 2022
Investive Gebarung										
SU 33								0,00	0,00	0,00
SU 34								0,00	0,00	0,00
SA2								0,00	0,00	0,00
SA3								-41.372,03	-41.200,00	-172,03
Finanzierungstätigkeit										
SU 35								0,00	0,00	0,00
SU 36								0,00	0,00	0,00
SA4								0,00	0,00	0,00
SA5								-41.372,03	-41.200,00	-172,03
48 Wohnbauförderung										
480 Allgemeine Wohnbauförderung										
480000 Wohnbauförderung										
Operative Gebarung										
SU 21 / 31								0,00	0,00	0,00
1/480000-768000										
				2234	3234	27		2.000,00	-2.000,00	2.000,00
SU 22 / 32								0,00	2.000,00	-2.000,00
SA 0 / SA 1								0,00	-2.000,00	2.000,00
SU 23								0,00	0,00	0,00
SA00								0,00	-2.000,00	2.000,00
Investive Gebarung										
SU 33								0,00	0,00	0,00
SU 34								0,00	0,00	0,00
SA2								0,00	0,00	0,00
SA3								0,00	-2.000,00	2.000,00
Finanzierungstätigkeit										
SU 35								0,00	0,00	0,00
SU 36								0,00	0,00	0,00
SA4								0,00	0,00	0,00
SA5								0,00	-2.000,00	2.000,00

		MVAG	MVAG	VCQU	Ergebnisrechnung			Finanzierungsrechnung		
		EH	FH		RA 2022	VA 2022	RA - VA	RA 2022	VA 2022	RA - VA
5 Gesundheit										
51	Gesundheitsdienst									
510	Medizinische Bereichsversorgung									
510000	Medizinische Bereichsversorgung									
Operative Gebarung										
2/510000+816000	Kostenersätze, Totenbeschau	2114	3114	13	375,00	1.000,00	-625,00	250,00	1.000,00	-750,00
2/510000+868000	Transfers von privaten Haushalten	2124	3124	16		1.500,00	-1.500,00		1.500,00	-1.500,00
SU 21 / 31	Summe Erträge / Einzahlungen operative Gebarung				375,00	2.500,00	-2.125,00	250,00	2.500,00	-2.250,00
1/510000-564000	Totenbeschaugebühren	2211	3211	20	574,20	1.000,00	-425,80	574,20	1.000,00	-425,80
1/510000-680000	Planmäßige Abschreibung	2226			686,21		686,21			
1/510000-751000	Transfers an Land, Gemeindeärztl. Dienst	2231	3231	26	4.926,80	5.000,00	-73,20	4.926,80	5.000,00	-73,20
SU 22 / 32	Summe Aufwendungen / Auszahlungen operative Gebarung				6.187,21	6.000,00	187,21	5.501,00	6.000,00	-499,00
SA 0 / SA 1	(0) Nettoergebnis (21 - 22) / (1) Geldfluss operative Gebarung (31 - 32)				-5.812,21	-3.500,00	-2.312,21	-5.251,00	-3.500,00	-1.751,00
SU 23	Summe Haushaltsrücklagen				0,00	0,00	0,00	0,00	0,00	0,00
SA00	Nettoergebnis nach Zuw./Entn. Haushaltsrücklagen (Saldo 0 +/- SU23)				-5.812,21	-3.500,00	-2.312,21			
Investive Gebarung										
SU 33	Summe Einzahlungen investive Gebarung							0,00	0,00	0,00
1/510000-042000	Amts-, Betriebs- und Geschäftsausstattung - Defibrillator Joching		3415	2 41					2.800,00	-2.800,00
SU 34	Summe Auszahlungen investive Gebarung							0,00	2.800,00	-2.800,00
SA2	Saldo (2) Geldfluss aus der Investiven Gebarung (33 - 34)							0,00	-2.800,00	2.800,00
SA3	Saldo (3) Nettofinanzierungssaldo (Saldo 1 + Saldo 2)							-5.251,00	-6.300,00	1.049,00
Finanzierungstätigkeit										
SU 35	Summe Einzahlungen aus der Finanzierungstätigkeit							0,00	0,00	0,00
SU 36	Summe Auszahlungen aus der Finanzierungstätigkeit							0,00	0,00	0,00
SA4	Saldo (4) Geldfluss aus der Finanzierungstätigkeit (35 - 36)							0,00	0,00	0,00
SA5	Saldo (5) Geldfluss aus der voranschlagswirksamen Gebarung (Saldo 3 + Saldo 4)							-5.251,00	-6.300,00	1.049,00
511	Familienberatung									
511000	Familienberatung									
Operative Gebarung										
SU 21 / 31	Summe Erträge / Einzahlungen operative Gebarung				0,00	0,00	0,00	0,00	0,00	0,00
1/511000-600300	Stromkosten Mutterberatung	2222	3222	24	-236,17		-236,17	-236,17		-236,17
1/511000-700000	Miet- und Pachtaufwand	2223	3223	24	1.200,00	1.200,00		1.200,00	1.200,00	
SU 22 / 32	Summe Aufwendungen / Auszahlungen operative Gebarung				963,83	1.200,00	-236,17	963,83	1.200,00	-236,17

	MVAG	MVAG	VCQU	Ergebnisrechnung			Finanzierungsrechnung			
				EH	FH	RA 2022	VA 2022	RA - VA	RA 2022	VA 2022
SA 0 / SA 1		(0) Nettoergebnis (21 - 22) / (1) Geldfluss operative Gebarung (31 – 32)			-963,83	-1.200,00	236,17	-963,83	-1.200,00	236,17
SU 23		Summe Haushaltsrücklagen			0,00	0,00	0,00	0,00	0,00	0,00
SA00		Nettoergebnis nach Zuw./Entn. Haushaltsrücklagen (Saldo 0 +/- SU23)			-963,83	-1.200,00	236,17			
Investive Gebarung										
SU 33		Summe Einzahlungen investive Gebarung						0,00	0,00	0,00
SU 34		Summe Auszahlungen investive Gebarung						0,00	0,00	0,00
SA2		Saldo (2) Geldfluss aus der Investiven Gebarung (33 – 34)						0,00	0,00	0,00
SA3		Saldo (3) Nettofinanzierungssaldo (Saldo 1 + Saldo 2)						-963,83	-1.200,00	236,17
Finanzierungstätigkeit										
SU 35		Summe Einzahlungen aus der Finanzierungstätigkeit						0,00	0,00	0,00
SU 36		Summe Auszahlungen aus der Finanzierungstätigkeit						0,00	0,00	0,00
SA4		Saldo (4) Geldfluss aus der Finanzierungstätigkeit (35 – 36)						0,00	0,00	0,00
SA5		Saldo (5) Geldfluss aus der voranschlagswirksamen Gebarung (Saldo 3 + Saldo 4)						-963,83	-1.200,00	236,17
516		Schulgesundheitsdienst								
516000		Schulgesundheitsdienst								
Operative Gebarung										
SU 21 / 31		Summe Erträge / Einzahlungen operative Gebarung			0,00	0,00	0,00	0,00	0,00	0,00
1/516000-728000		Entgelte für sonstige Leistungen,	2225	3225	24		1.000,00	-1.000,00	1.000,00	-1.000,00
SU 22 / 32		Summe Aufwendungen / Auszahlungen operative Gebarung			0,00	1.000,00	-1.000,00	0,00	1.000,00	-1.000,00
SA 0 / SA 1		(0) Nettoergebnis (21 - 22) / (1) Geldfluss operative Gebarung (31 – 32)			0,00	-1.000,00	1.000,00	0,00	-1.000,00	1.000,00
SU 23		Summe Haushaltsrücklagen			0,00	0,00	0,00	0,00	0,00	0,00
SA00		Nettoergebnis nach Zuw./Entn. Haushaltsrücklagen (Saldo 0 +/- SU23)			0,00	-1.000,00	1.000,00			
Investive Gebarung										
SU 33		Summe Einzahlungen investive Gebarung						0,00	0,00	0,00
SU 34		Summe Auszahlungen investive Gebarung						0,00	0,00	0,00
SA2		Saldo (2) Geldfluss aus der Investiven Gebarung (33 – 34)						0,00	0,00	0,00
SA3		Saldo (3) Nettofinanzierungssaldo (Saldo 1 + Saldo 2)						0,00	-1.000,00	1.000,00
Finanzierungstätigkeit										
SU 35		Summe Einzahlungen aus der Finanzierungstätigkeit						0,00	0,00	0,00
SU 36		Summe Auszahlungen aus der Finanzierungstätigkeit						0,00	0,00	0,00
SA4		Saldo (4) Geldfluss aus der Finanzierungstätigkeit (35 – 36)						0,00	0,00	0,00
SA5		Saldo (5) Geldfluss aus der voranschlagswirksamen Gebarung (Saldo 3 + Saldo 4)						0,00	-1.000,00	1.000,00

		MVAG			Ergebnisrechnung			Finanzierungsrechnung		
		EH	FH	VCQU	RA 2022	VA 2022	RA - VA	RA 2022	VA 2022	RA - VA
519	Sonstige Einrichtungen und Maßnahmen									
519100	Sonstige Einrichtungen und Maßnahmen									
Operative Gebarung										
2/519100+860000	Transfers von Bund, Bundesfonds und Bundeskammern	2121	3121	15	10.872,00	11.000,00	-128,00	10.872,00	11.000,00	-128,00
2/519100+861000	Transfers von Ländern, Landesfonds und Landeskammern	2121	3121	15	13.681,32	20.000,00	-6.318,68	13.681,32	20.000,00	-6.318,68
2/519100+861100	Transfers von Ländern, Landesfonds und Landeskammern (Covid-Vergütungen Dienstnehmer)	2121	3121	15	6.630,72		6.630,72	6.630,72		6.630,72
2/519100+868000	Transfers von privaten Haushalten (Strafgelder Epidemiegesetz NÖ Gemeinden)	2124	3124	16	100,00	200,00	-100,00	100,00	200,00	-100,00
SU 21 / 31	Summe Erträge / Einzahlungen operative Gebarung				31.284,04	31.200,00	84,04	31.284,04	31.200,00	84,04
1/519100-459000	Sonstige Verbrauchsgüter (Masken, etc.)	2221	3221	23	483,71	500,00	-16,29	483,71	500,00	-16,29
1/519100-728000	Entgelte für sonstige Leistungen (Betriebsausflug)	2225	3225	24	2.171,93		2.171,93	2.171,93		2.171,93
1/519100-728100	Entgelte für sonstige Leistungen (Seniorenausflug)	2225	3225	24	1.264,00		1.264,00	1.264,00		1.264,00
1/519100-728200	Entgelte für sonstige Leistungen (Dämmerschoppen)	2225	3225	24	1.149,68		1.149,68	1.149,68		1.149,68
1/519100-757000	Transfers an private Organisationen ohne Erwerbszweck	2234	3234	27	1.000,00	500,00	500,00	1.000,00	500,00	500,00
SU 22 / 32	Summe Aufwendungen / Auszahlungen operative Gebarung				6.069,32	1.000,00	5.069,32	6.069,32	1.000,00	5.069,32
SA 0 / SA 1	(0) Nettoergebnis (21 - 22) / (1) Geldfluss operative Gebarung (31 - 32)				25.214,72	30.200,00	-4.985,28	25.214,72	30.200,00	-4.985,28
SU 23	Summe Haushaltsrücklagen				0,00	0,00	0,00	0,00	0,00	0,00
SA00	Nettoergebnis nach Zuw./Entn. Haushaltsrücklagen (Saldo 0 +/- SU23)				25.214,72	30.200,00	-4.985,28			
Investive Gebarung										
SU 33	Summe Einzahlungen investive Gebarung							0,00	0,00	0,00
1/519100-042000	Amts-, Betriebs- und Geschäftsausstattung		3415	2 41				686,21		686,21
SU 34	Summe Auszahlungen investive Gebarung							686,21	0,00	686,21
SA2	Saldo (2) Geldfluss aus der Investiven Gebarung (33 - 34)							-686,21	0,00	-686,21
SA3	Saldo (3) Nettofinanzierungssaldo (Saldo 1 + Saldo 2)							24.528,51	30.200,00	-5.671,49
Finanzierungstätigkeit										
SU 35	Summe Einzahlungen aus der Finanzierungstätigkeit							0,00	0,00	0,00
SU 36	Summe Auszahlungen aus der Finanzierungstätigkeit							0,00	0,00	0,00
SA4	Saldo (4) Geldfluss aus der Finanzierungstätigkeit (35 - 36)							0,00	0,00	0,00
SA5	Saldo (5) Geldfluss aus der voranschlagswirksamen Gebarung (Saldo 3 + Saldo 4)							24.528,51	30.200,00	-5.671,49

		MVAG	MVAG	VCQU	Ergebnisrechnung			Finanzierungsrechnung		
		EH	FH		RA 2022	VA 2022	RA - VA	RA 2022	VA 2022	RA - VA
52	Umweltschutz									
529	Sonstige Einrichtungen und Maßnahmen									
529000	Sonstige Maßnahmen									
Operative Gebarung										
2/529000+828000	Rückersätze von Aufwendungen, Rattengift	2116	3116	18	20,00	300,00	-280,00	20,00	300,00	-280,00
SU 21 / 31	Summe Erträge / Einzahlungen operative Gebarung				20,00	300,00	-280,00	20,00	300,00	-280,00
1/529000-728000	Entgelte für sonstige Leistungen, Schädlingsbekämpfung (Ratten)	2225	3225	24	1.530,15	1.200,00	330,15	1.530,15	1.200,00	330,15
SU 22 / 32	Summe Aufwendungen / Auszahlungen operative Gebarung				1.530,15	1.200,00	330,15	1.530,15	1.200,00	330,15
SA 0 / SA 1	(0) Nettoergebnis (21 - 22) / (1) Geldfluss operative Gebarung (31 - 32)				-1.510,15	-900,00	-610,15	-1.510,15	-900,00	-610,15
SU 23	Summe Haushaltsrücklagen				0,00	0,00	0,00	0,00	0,00	0,00
SA00	Nettoergebnis nach Zuw./Entn. Haushaltsrücklagen (Saldo 0 +/- SU23)				-1.510,15	-900,00	-610,15			
Investive Gebarung										
SU 33	Summe Einzahlungen investive Gebarung							0,00	0,00	0,00
SU 34	Summe Auszahlungen investive Gebarung							0,00	0,00	0,00
SA2	Saldo (2) Geldfluss aus der Investiven Gebarung (33 - 34)							0,00	0,00	0,00
SA3	Saldo (3) Nettofinanzierungssaldo (Saldo 1 + Saldo 2)							-1.510,15	-900,00	-610,15
Finanzierungstätigkeit										
SU 35	Summe Einzahlungen aus der Finanzierungstätigkeit							0,00	0,00	0,00
SU 36	Summe Auszahlungen aus der Finanzierungstätigkeit							0,00	0,00	0,00
SA4	Saldo (4) Geldfluss aus der Finanzierungstätigkeit (35 - 36)							0,00	0,00	0,00
SA5	Saldo (5) Geldfluss aus der voranschlagswirksamen Gebarung (Saldo 3 + Saldo 4)							-1.510,15	-900,00	-610,15
56	Krankenanstalten anderer Rechtsträger									
562	Sprengelbeiträge									
562000	Beiträge zum Krankenanstaltensprengel									
Operative Gebarung										
SU 21 / 31	Summe Erträge / Einzahlungen operative Gebarung				0,00	0,00	0,00	0,00	0,00	0,00
1/562000-752000	Sprengelbeitrag NÖKAS Umlage	2231	3231	26	395.277,88	397.000,00	-1.722,12	395.277,88	397.000,00	-1.722,12
SU 22 / 32	Summe Aufwendungen / Auszahlungen operative Gebarung				395.277,88	397.000,00	-1.722,12	395.277,88	397.000,00	-1.722,12
SA 0 / SA 1	(0) Nettoergebnis (21 - 22) / (1) Geldfluss operative Gebarung (31 - 32)				-395.277,88	-397.000,00	1.722,12	-395.277,88	-397.000,00	1.722,12
SU 23	Summe Haushaltsrücklagen				0,00	0,00	0,00	0,00	0,00	0,00
SA00	Nettoergebnis nach Zuw./Entn. Haushaltsrücklagen (Saldo 0 +/- SU23)				-395.277,88	-397.000,00	1.722,12			
Investive Gebarung										
SU 33	Summe Einzahlungen investive Gebarung							0,00	0,00	0,00

	MVAG	MVAG	VCQU	Ergebnisrechnung			Finanzierungsrechnung			
				EH	FH		RA 2022	VA 2022	RA - VA	RA 2022
SU 34								0,00	0,00	0,00
SA2								0,00	0,00	0,00
SA3								-395.277,88	-397.000,00	1.722,12
Finanzierungstätigkeit										
SU 35								0,00	0,00	0,00
SU 36								0,00	0,00	0,00
SA4								0,00	0,00	0,00
SA5								-395.277,88	-397.000,00	1.722,12
562100 Beiträge zum Krankenanstaltensprengel										
Operative Gebarung										
SU 21 / 31								0,00	0,00	0,00
1/562100-752100								8,25	8,25	8,25
SU 22 / 32								8,25	0,00	8,25
SA 0 / SA 1								-8,25	0,00	-8,25
SU 23								0,00	0,00	0,00
SA00								-8,25	0,00	-8,25
Investive Gebarung										
SU 33								0,00	0,00	0,00
SU 34								0,00	0,00	0,00
SA2								0,00	0,00	0,00
SA3								-8,25	0,00	-8,25
Finanzierungstätigkeit										
SU 35								0,00	0,00	0,00
SU 36								0,00	0,00	0,00
SA4								0,00	0,00	0,00
SA5								-8,25	0,00	-8,25

		MVAG	MVAG	VCQU	Ergebnisrechnung			Finanzierungsrechnung		
		EH	FH		RA 2022	VA 2022	RA - VA	RA 2022	VA 2022	RA - VA
6 Straßen- und Wasserbau, Verkehr										
61	Straßenbau									
612	Gemeindestraßen									
612000	Gemeindestrassen									
Operative Gebarung										
2/612000+813000	Erträge aus der Auflösung von Investitionszuschüssen (Kapitaltransfers)	2127			484,73	500,00	-15,27			
2/612000+816000	Kostenbeiträge (Kostensätze) für sonstige Leistungen (Verkehrszeichen)	2114	3114	13	600,00	1.000,00	-400,00	600,00	1.000,00	-400,00
2/612000+828000	Rückersätze von Aufwendungen, Hausnummerntafel	2116	3116	18		300,00	-300,00		300,00	-300,00
2/612000+828100	Rückersätze von Aufwendungen	2116	3116	18	16,80		16,80	16,80		16,80
2/612000+829000	Sonstige Erträge (Rückersatz Versicherung)	2116	3116	18		500,00	-500,00		500,00	-500,00
6/612000+871000	Kapitaltransfers aus Gemeinde-Bedarfszuweisungsmittel	2121	3121	1 33	150.000,00	100.000,00	50.000,00	150.000,00	100.000,00	50.000,00
SU 21 / 31	Summe Erträge / Einzahlungen operative Gebarung				151.101,53	102.300,00	48.801,53	150.616,80	101.800,00	48.816,80
1/612000-400000	Geringwertige Wirtschaftsgüter (GWG), Verkehrszeichen, unter € 800,00	2221	3221	23	1.588,03	2.000,00	-411,97	1.588,03	2.000,00	-411,97
1/612000-455000	Streusalz	2221	3221	23	1.126,80	2.500,00	-1.373,20	1.126,80	2.500,00	-1.373,20
1/612000-459000	Sonstige Verbrauchsgüter	2221	3221	23	34,74		34,74	34,74		34,74
1/612000-611000	Instandhaltung von Straßenbauten, Gemeindestraßen	2224	3224	24	1.436,22	17.000,00	-15.563,78	1.436,22	17.000,00	-15.563,78
1/612000-650700	Zinsen für Finanzschulden in Euro, 10002/1609 Straßenbau	2241	3241	25	418,46	500,00	-81,54	418,46	500,00	-81,54
1/612000-650800	Zinsen für Finanzschulden in Euro, 10008/4 Gemeindestraßen und Wege	2241	3241	25	659,52	600,00	59,52	659,52	600,00	59,52
1/612000-650900	Zinsen für Finanzschulden in Euro 10008/9 Straßenbauten	2241	3241	25	475,09	500,00	-24,91	475,09	500,00	-24,91
1/612000-680000	Planmäßige Abschreibung	2226			103.062,50	95.700,00	7.362,50			
1/612000-700000	Miet- und Pachtaufwand	2223	3223	24	10.624,56	10.600,00	24,56	10.624,56	10.600,00	24,56
1/612000-710000	Öffentliche Abgaben, ohne Gebühren gemäß FAG, Grundsteuer	2225	3225	24	128,91	100,00	28,91	128,91	100,00	28,91
1/612000-720000	Kostenbeiträge der Bezüge der Vertragsbediensteten	2225	3225	24	29.461,07	29.100,00	361,07	29.461,07	29.100,00	361,07
1/612000-720100	Kostenbeiträge Bauhofmitarbeiter	2225	3225	24	44.625,04	44.300,00	325,04	44.625,04	44.300,00	325,04
1/612000-728010	Entgelte für sonstige Leistungen, Straßenreinigung	2225	3225	24	3.185,00	3.800,00	-615,00	3.185,00	3.800,00	-615,00
SU 22 / 32	Summe Aufwendungen / Auszahlungen operative Gebarung				196.825,94	206.700,00	-9.874,06	93.763,44	111.000,00	-17.236,56
SA 0 / SA 1	(0) Nettoergebnis (21 - 22) / (1) Geldfluss operative Gebarung (31 - 32)				-45.724,41	-104.400,00	58.675,59	56.853,36	-9.200,00	66.053,36

		MVAG		VCQU	Ergebnisrechnung			Finanzierungsrechnung			
		EH	FH		RA 2022	VA 2022	RA - VA	RA 2022	VA 2022	RA - VA	
5/612000-794001	Zuweisung an zweckgebundene Haushaltsrücklagen	2401		1	167.607,37			-167.607,37			
1/612000-794001	Zuweisung an zweckgebundene Haushaltsrücklagen	2401			0,87			-0,87			
SU 23	Summe Haushaltsrücklagen				-167.608,24	0,00		-167.608,24	0,00	0,00	0,00
SA00	Nettoergebnis nach Zuw./Entn. Haushaltsrücklagen (Saldo 0 +/- SU23)				-213.332,65	-104.400,00		-108.932,65			
Investive Gebarung											
SU 33	Summe Einzahlungen investive Gebarung							0,00	0,00	0,00	
5/612000-002000	Straßenbau 2022		3412	1 40					49.700,00	-49.700,00	
5/612000-002100	Schildbachstrasse		3412	1 40				574,20	50.000,00	-49.425,80	
5/612000-002800	Straßenbauten Hinter der Burg (Projekt 2021)		3412	1 40				89.049,54	87.500,00	1.549,54	
5/612000-005000	Verkehr- und Parkraumbewirtschaftung Weißenkirchen		3412	1 40					20.000,00	-20.000,00	
1/612000-050000	Sonderanlagen E-Ladestationen		3412	2 40					5.000,00	-5.000,00	
SU 34	Summe Auszahlungen investive Gebarung							89.623,74	212.200,00	-122.576,26	
SA2	Saldo (2) Geldfluss aus der Investiven Gebarung (33 – 34)							-89.623,74	-212.200,00	122.576,26	
SA3	Saldo (3) Nettofinanzierungssaldo (Saldo 1 + Saldo 2)							-32.770,38	-221.400,00	188.629,62	
Finanzierungstätigkeit											
SU 35	Summe Einzahlungen aus der Finanzierungstätigkeit							0,00	0,00	0,00	
1/612000-346600	Tilgung Darlehen, 10002/1609 Straßenbau		3614	65				12.771,22	12.800,00	-28,78	
1/612000-346700	Tilgung Darlehen, 10008/4 Gemeindestr. und Wege		3614	65				3.707,14	3.900,00	-192,86	
1/612000-346800	Investitionsdarlehen von Finanzunternehmen 10008/9 Straßenbauten		3614	65				3.854,87	3.900,00	-45,13	
1/612000-347000	Investitionsdarlehen von Unternehmen, Ratenzahlung NÖVOG Grundankauf		3613	65				7.626,59	7.600,00	26,59	
SU 36	Summe Auszahlungen aus der Finanzierungstätigkeit							27.959,82	28.200,00	-240,18	
SA4	Saldo (4) Geldfluss aus der Finanzierungstätigkeit (35 – 36)							-27.959,82	-28.200,00	240,18	
SA5	Saldo (5) Geldfluss aus der voranschlagswirksamen Gebarung (Saldo 3 + Saldo 4)							-60.730,20	-249.600,00	188.869,80	
616	Sonstige Straßen und Wege										
616000	Sonstige Straßen u. Wege										
Operative Gebarung											
2/616000+813000	Erträge aus der Auflösung von Investitionszuschüssen (Kapitaltransfers)		2127		218,60				218,60		
SU 21 / 31	Summe Erträge / Einzahlungen operative Gebarung				218,60	0,00		218,60	0,00	0,00	0,00
1/616000-611000	Instandhaltung von Straßenbauten, Wanderwege	2224	3224	24	32,61	2.000,00		-1.967,39	32,61	2.000,00	-1.967,39

		MVAG MVAG VCQU			Ergebnisrechnung			Finanzierungsrechnung		
		EH	FH	VCQU	RA 2022	VA 2022	RA - VA	RA 2022	VA 2022	RA - VA
1/616000-611010	Instandhaltung von Straßenbauten, Weinwege und Rebgarten	2224	3224	24		2.000,00	-2.000,00		2.000,00	-2.000,00
SU 22 / 32	Summe Aufwendungen / Auszahlungen operative Gebarung				32,61	4.000,00	-3.967,39	32,61	4.000,00	-3.967,39
SA 0 / SA 1	(0) Nettoergebnis (21 - 22) / (1) Geldfluss operative Gebarung (31 - 32)				185,99	-4.000,00	4.185,99	-32,61	-4.000,00	3.967,39
SU 23	Summe Haushaltsrücklagen				0,00	0,00	0,00	0,00	0,00	0,00
SA00	Nettoergebnis nach Zuw./Entn. Haushaltsrücklagen (Saldo 0 +/- SU23)				185,99	-4.000,00	4.185,99			
Investive Gebarung										
SU 33	Summe Einzahlungen investive Gebarung							0,00	0,00	0,00
SU 34	Summe Auszahlungen investive Gebarung							0,00	0,00	0,00
SA2	Saldo (2) Geldfluss aus der Investiven Gebarung (33 - 34)							0,00	0,00	0,00
SA3	Saldo (3) Nettofinanzierungssaldo (Saldo 1 + Saldo 2)							-32,61	-4.000,00	3.967,39
Finanzierungstätigkeit										
SU 35	Summe Einzahlungen aus der Finanzierungstätigkeit							0,00	0,00	0,00
SU 36	Summe Auszahlungen aus der Finanzierungstätigkeit							0,00	0,00	0,00
SA4	Saldo (4) Geldfluss aus der Finanzierungstätigkeit (35 - 36)							0,00	0,00	0,00
SA5	Saldo (5) Geldfluss aus der voranschlagswirksamen Gebarung (Saldo 3 + Saldo 4)							-32,61	-4.000,00	3.967,39
63	Schutzwasserbau									
630	Bundesflüsse									
630000	Fischerei									
Operative Gebarung										
2/630000+811000	Miet- und Pachtertrag, Fischereipacht	2115	3115	14	4.623,20	5.000,00	-376,80	4.623,20	5.000,00	-376,80
2/630000+829000	Sonstige Erträge , Via Donau Fischereiliche Entschädigung	2116	3116	18		200,00	-200,00		200,00	-200,00
SU 21 / 31	Summe Erträge / Einzahlungen operative Gebarung				4.623,20	5.200,00	-576,80	4.623,20	5.200,00	-576,80
SU 22 / 32	Summe Aufwendungen / Auszahlungen operative Gebarung				0,00	0,00	0,00	0,00	0,00	0,00
SA 0 / SA 1	(0) Nettoergebnis (21 - 22) / (1) Geldfluss operative Gebarung (31 - 32)				4.623,20	5.200,00	-576,80	4.623,20	5.200,00	-576,80
SU 23	Summe Haushaltsrücklagen				0,00	0,00	0,00	0,00	0,00	0,00
SA00	Nettoergebnis nach Zuw./Entn. Haushaltsrücklagen (Saldo 0 +/- SU23)				4.623,20	5.200,00	-576,80			
Investive Gebarung										
SU 33	Summe Einzahlungen investive Gebarung							0,00	0,00	0,00
SU 34	Summe Auszahlungen investive Gebarung							0,00	0,00	0,00
SA2	Saldo (2) Geldfluss aus der Investiven Gebarung (33 - 34)							0,00	0,00	0,00
SA3	Saldo (3) Nettofinanzierungssaldo (Saldo 1 + Saldo 2)							4.623,20	5.200,00	-576,80
Finanzierungstätigkeit										
SU 35	Summe Einzahlungen aus der Finanzierungstätigkeit							0,00	0,00	0,00
SU 36	Summe Auszahlungen aus der Finanzierungstätigkeit							0,00	0,00	0,00

		MVAG	MVAG	VCQU	Ergebnisrechnung			Finanzierungsrechnung		
		EH	FH		RA 2022	VA 2022	RA - VA	RA 2022	VA 2022	RA - VA
SA4	Saldo (4) Geldfluss aus der Finanzierungstätigkeit (35 – 36)							0,00	0,00	0,00
SA5	Saldo (5) Geldfluss aus der voranschlagswirksamen Gebarung (Saldo 3 + Saldo 4)							4.623,20	5.200,00	-576,80
633	Wildbachverbauung									
633000	Wildbachverbauung									
Operative Gebarung										
SU 21 / 31	Summe Erträge / Einzahlungen operative Gebarung				0,00	0,00	0,00	0,00	0,00	0,00
1/633000-612000	Instandhaltung von Wasser- und Abwasserbauten und -anlagen	2224	3224	24	6.123,36	10.000,00	-3.876,64	6.123,36	10.000,00	-3.876,64
1/633000-680000	Planmäßige Abschreibung	2226			231,90	200,00	31,90			
1/633000-728000	Entgelte für sonstige Leistungen (Begehung)	2225	3225	24		5.000,00	-5.000,00		5.000,00	-5.000,00
SU 22 / 32	Summe Aufwendungen / Auszahlungen operative Gebarung				6.355,26	15.200,00	-8.844,74	6.123,36	15.000,00	-8.876,64
SA 0 / SA 1	(0) Nettoergebnis (21 - 22) / (1) Geldfluss operative Gebarung (31 – 32)				-6.355,26	-15.200,00	8.844,74	-6.123,36	-15.000,00	8.876,64
SU 23	Summe Haushaltsrücklagen				0,00	0,00	0,00	0,00	0,00	0,00
SA00	Nettoergebnis nach Zuw./Entn. Haushaltsrücklagen (Saldo 0 +/- SU23)				-6.355,26	-15.200,00	8.844,74			
Investive Gebarung										
2/633000+301000	Kapitaltransfers von Ländern, Landesfonds und Landeskammern		3331	33					8.000,00	-8.000,00
SU 33	Summe Einzahlungen investive Gebarung							0,00	8.000,00	-8.000,00
SU 34	Summe Auszahlungen investive Gebarung							0,00	0,00	0,00
SA2	Saldo (2) Geldfluss aus der Investiven Gebarung (33 – 34)							0,00	8.000,00	-8.000,00
SA3	Saldo (3) Nettofinanzierungssaldo (Saldo 1 + Saldo 2)							-6.123,36	-7.000,00	876,64
Finanzierungstätigkeit										
SU 35	Summe Einzahlungen aus der Finanzierungstätigkeit							0,00	0,00	0,00
SU 36	Summe Auszahlungen aus der Finanzierungstätigkeit							0,00	0,00	0,00
SA4	Saldo (4) Geldfluss aus der Finanzierungstätigkeit (35 – 36)							0,00	0,00	0,00
SA5	Saldo (5) Geldfluss aus der voranschlagswirksamen Gebarung (Saldo 3 + Saldo 4)							-6.123,36	-7.000,00	876,64
639	Sonstige Einrichtungen und Maßnahmen									
639000	Sonstige Einrichtungen u.Maßnahmen									
Operative Gebarung										
2/639000+816000	Kostenbeiträge (Kostensätze) für sonstige Leistungen	2114	3114	13	34.778,98	85.000,00	-50.221,02	34.778,98	85.000,00	-50.221,02
SU 21 / 31	Summe Erträge / Einzahlungen operative Gebarung				34.778,98	85.000,00	-50.221,02	34.778,98	85.000,00	-50.221,02
1/639000-400000	Geringwertige Wirtschaftsgüter (GWG) unter € 800,00	2221	3221	23	-231,80	1.000,00	-1.231,80	-231,80	1.000,00	-1.231,80
1/639000-400100	HWS-LEUCHTEN AUSTAUSCH (Geringwertige Wirtschaftsgüter (GWG))	2221	3221	23	24.851,50	24.000,00	851,50	24.851,50	24.000,00	851,50

		MVAG			Ergebnisrechnung			Finanzierungsrechnung		
		EH	FH	VCQU	RA 2022	VA 2022	RA - VA	RA 2022	VA 2022	RA - VA
1/639000-452000	Treibstoffe	2221	3221	23	2.002,49	1.500,00	502,49	2.002,49	1.500,00	502,49
1/639000-454000	Reinigungsmittel	2221	3221	23	3,99	200,00	-196,01	3,99	200,00	-196,01
1/639000-459000	Sonstige Verbrauchsgüter (Werkzeug, Silikon Sprays, etc.)	2221	3221	23	245,19	1.000,00	-754,81	245,19	1.000,00	-754,81
1/639000-600000	Stromkosten	2222	3222	24	7.734,40	7.200,00	534,40	7.734,40	7.200,00	534,40
1/639000-614000	Instandhaltung von Gebäude und Bauten	2224	3224	24	2.075,31	2.000,00	75,31	2.075,31	2.000,00	75,31
1/639000-616000	Instandhaltung von Maschinen und maschinellen Anlagen	2224	3224	24	910,93	500,00	410,93	910,93	500,00	410,93
1/639000-617000	Instandhaltung von Fahrzeugen	2224	3224	24	9.536,48	500,00	9.036,48	9.536,48	500,00	9.036,48
1/639000-619000	Instandhaltung von Sonderanlagen	2224	3224	24	17.852,52	25.000,00	-7.147,48	17.852,52	25.000,00	-7.147,48
1/639000-631000	Telekommunikationsdienste	2222	3222	24	847,37	1.300,00	-452,63	841,79	1.300,00	-458,21
1/639000-650000	Zinsen für Finanzschulden in Euro	2241	3241	25	23.201,16	16.700,00	6.501,16	23.201,16	16.700,00	6.501,16
1/639000-670000	Versicherungen	2222	3222	24	3.885,45	2.700,00	1.185,45	2.472,02	2.700,00	-227,98
1/639000-680000	Planmäßige Abschreibung	2226			4.272,18	4.300,00	-27,82			
1/639000-700000	Miet- und Pachtaufwand	2223	3223	24	1.978,19	1.900,00	78,19	1.978,19	1.900,00	78,19
1/639000-710000	Öffentliche Abgaben, ohne Gebühren gemäß FAG, Grundsteuer	2225	3225	24	39,97	100,00	-60,03	39,97	100,00	-60,03
1/639000-711000	Gebühren für die Benützung von Gemeindeeinrichtungen und Anlagen gemäß FAG (Wasser- und Kanalgebühren)	2225	3225	24	6.730,70	6.700,00	30,70	6.730,70	6.700,00	30,70
1/639000-720100	Kostenbeiträge Bauhofmitarbeiter	2225	3225	24	29.750,03	29.500,00	250,03	29.750,03	29.500,00	250,03
1/639000-728000	Entgelte für sonstige Leistungen	2225	3225	24	10.560,86	8.500,00	2.060,86	10.560,86	8.500,00	2.060,86
SU 22 / 32	Summe Aufwendungen / Auszahlungen operative Gebarung				146.246,92	134.600,00	11.646,92	140.555,73	130.300,00	10.255,73
SA 0 / SA 1	(0) Nettoergebnis (21 - 22) / (1) Geldfluss operative Gebarung (31 - 32)				-111.467,94	-49.600,00	-61.867,94	-105.776,75	-45.300,00	-60.476,75
SU 23	Summe Haushaltsrücklagen				0,00	0,00	0,00	0,00	0,00	0,00
SA00	Nettoergebnis nach Zuw./Entn. Haushaltsrücklagen (Saldo 0 +/- SU23)				-111.467,94	-49.600,00	-61.867,94			
Investive Gebarung										
SU 33	Summe Einzahlungen investive Gebarung							0,00	0,00	0,00
SU 34	Summe Auszahlungen investive Gebarung							0,00	0,00	0,00
SA2	Saldo (2) Geldfluss aus der Investiven Gebarung (33 - 34)							0,00	0,00	0,00
SA3	Saldo (3) Nettofinanzierungssaldo (Saldo 1 + Saldo 2)							-105.776,75	-45.300,00	-60.476,75
Finanzierungstätigkeit										
SU 35	Summe Einzahlungen aus der Finanzierungstätigkeit							0,00	0,00	0,00
1/639000-341000	Tilgung Darlehen, 10008/3 Hochwasserschutz		3611	64				96.205,62	98.800,00	-2.594,38
1/639000-346000	Tilgung Darlehen, 10002/1 Hochwasserschutzhalle		3614	65				17.955,96	18.500,00	-544,04
SU 36	Summe Auszahlungen aus der Finanzierungstätigkeit							114.161,58	117.300,00	-3.138,42
SA4	Saldo (4) Geldfluss aus der Finanzierungstätigkeit (35 - 36)							-114.161,58	-117.300,00	3.138,42

		MVAG			Ergebnisrechnung			Finanzierungsrechnung		
		EH	FH	VCQU	RA 2022	VA 2022	RA - VA	RA 2022	VA 2022	RA - VA
SA5	Saldo (5) Geldfluss aus der voranschlagswirksamen Gebarung (Saldo 3 + Saldo 4)							-219.938,33	-162.600,00	-57.338,33
64	Straßenverkehr									
640	Einrichtungen und Maßnahmen nach der Straßenverkehrsordnung									
640000	Einrichtungen u. Maßnahmen nach StvO									
	Operative Gebarung									
2/640000+813000	Erträge aus der Auflösung von Investitionszuschüssen (Kapitaltransfers)		2127		1.506,49	1.500,00	6,49			
2/640000+868000	Transfers von privaten Haushalten, Gemeindestraßenstrafen	2124	3124	16	7.640,00	7.000,00	640,00	7.640,00	7.000,00	640,00
SU 21 / 31	Summe Erträge / Einzahlungen operative Gebarung				9.146,49	8.500,00	646,49	7.640,00	7.000,00	640,00
1/640000-619000	Instandhaltung von Sonderanlagen, Eisenbahnkreuzung Inbetriebhaltekosten NÖVOG	2224	3224	24	3.129,64	3.500,00	-370,36	3.129,64	3.500,00	-370,36
1/640000-680000	Planmäßige Abschreibung		2226		2.918,83	2.900,00	18,83			
SU 22 / 32	Summe Aufwendungen / Auszahlungen operative Gebarung				6.048,47	6.400,00	-351,53	3.129,64	3.500,00	-370,36
SA 0 / SA 1	(0) Nettoergebnis (21 - 22) / (1) Geldfluss operative Gebarung (31 - 32)				3.098,02	2.100,00	998,02	4.510,36	3.500,00	1.010,36
SU 23	Summe Haushaltsrücklagen				0,00	0,00	0,00	0,00	0,00	0,00
SA00	Nettoergebnis nach Zuw./Entn. Haushaltsrücklagen (Saldo 0 +/- SU23)				3.098,02	2.100,00	998,02			
	Investive Gebarung									
SU 33	Summe Einzahlungen investive Gebarung							0,00	0,00	0,00
SU 34	Summe Auszahlungen investive Gebarung							0,00	0,00	0,00
SA2	Saldo (2) Geldfluss aus der Investiven Gebarung (33 - 34)							0,00	0,00	0,00
SA3	Saldo (3) Nettofinanzierungssaldo (Saldo 1 + Saldo 2)							4.510,36	3.500,00	1.010,36
	Finanzierungstätigkeit									
SU 35	Summe Einzahlungen aus der Finanzierungstätigkeit							0,00	0,00	0,00
SU 36	Summe Auszahlungen aus der Finanzierungstätigkeit							0,00	0,00	0,00
SA4	Saldo (4) Geldfluss aus der Finanzierungstätigkeit (35 - 36)							0,00	0,00	0,00
SA5	Saldo (5) Geldfluss aus der voranschlagswirksamen Gebarung (Saldo 3 + Saldo 4)							4.510,36	3.500,00	1.010,36
68	Post- und Telekommunikationsdienste									
680	Post- und Telekommunikationsdienste									
680000	Post- und Fernmeldeverkehr									
	Operative Gebarung									
2/680000+811000	Miet- und Pächtertrag, Funkantenne	2115	3115	14	7.776,64	8.000,00	-223,36	6.606,95	8.000,00	-1.393,05
SU 21 / 31	Summe Erträge / Einzahlungen operative Gebarung				7.776,64	8.000,00	-223,36	6.606,95	8.000,00	-1.393,05

		MVAG MVAG VCQU			Ergebnisrechnung			Finanzierungsrechnung		
		EH	FH		RA 2022	VA 2022	RA - VA	RA 2022	VA 2022	RA - VA
1/680000-600000	Stromkosten in öffentl. Fernsprechern	2222	3222	24	381,44	400,00	-18,56	381,44	400,00	-18,56
SU 22 / 32	Summe Aufwendungen / Auszahlungen operative Gebarung				381,44	400,00	-18,56	381,44	400,00	-18,56
SA 0 / SA 1	(0) Nettoergebnis (21 - 22) / (1) Geldfluss operative Gebarung (31 - 32)				7.395,20	7.600,00	-204,80	6.225,51	7.600,00	-1.374,49
SU 23	Summe Haushaltsrücklagen				0,00	0,00	0,00	0,00	0,00	0,00
SA00	Nettoergebnis nach Zuw./Entn. Haushaltsrücklagen (Saldo 0 +/- SU23)				7.395,20	7.600,00	-204,80			
Investive Gebarung										
SU 33	Summe Einzahlungen investive Gebarung							0,00	0,00	0,00
SU 34	Summe Auszahlungen investive Gebarung							0,00	0,00	0,00
SA2	Saldo (2) Geldfluss aus der Investiven Gebarung (33 - 34)							0,00	0,00	0,00
SA3	Saldo (3) Nettofinanzierungssaldo (Saldo 1 + Saldo 2)							6.225,51	7.600,00	-1.374,49
Finanzierungstätigkeit										
SU 35	Summe Einzahlungen aus der Finanzierungstätigkeit							0,00	0,00	0,00
SU 36	Summe Auszahlungen aus der Finanzierungstätigkeit							0,00	0,00	0,00
SA4	Saldo (4) Geldfluss aus der Finanzierungstätigkeit (35 - 36)							0,00	0,00	0,00
SA5	Saldo (5) Geldfluss aus der voranschlagswirksamen Gebarung (Saldo 3 + Saldo 4)							6.225,51	7.600,00	-1.374,49

		MVAG	MVAG	VCQU	Ergebnisrechnung			Finanzierungsrechnung		
		EH	FH		RA 2022	VA 2022	RA - VA	RA 2022	VA 2022	RA - VA
7 Wirtschaftsförderung										
71	Grundlagenverbesserung in der Land- und Forstwirtschaft									
710	Land- und forstwirtschaftlicher Wegebau									
710000	Wirtschaftsförderung Land-u.forstw.Wegbau									
Operative Gebarung										
2/710000+813000	Erträge aus der Auflösung von Investitionszuschüssen (Kapitaltransfers)	2127			1.021,08	700,00	321,08			
6/710000+871000	Kapitaltransfers aus Gemeinde-Bedarfszuweisungsmittel	2121	3121	1 33	13.250,00	4.000,00	9.250,00	13.250,00	4.000,00	9.250,00
SU 21 / 31	Summe Erträge / Einzahlungen operative Gebarung				14.271,08	4.700,00	9.571,08	13.250,00	4.000,00	9.250,00
1/710000-611000	Instandhaltung von Straßenbauten, Güterwege	2224	3224	24	1.714,22	1.300,00	414,22	1.714,22	1.300,00	414,22
1/710000-650000	Zinsen für Finanzschulden in Euro, 10008/8 Güterwege	2241	3241	25	389,38	400,00	-10,62	389,38	400,00	-10,62
1/710000-650100	Zinsen für Finanzschulden in Euro, 10999/51 Güterwege 2022	2241	3241	25		700,00	-700,00		700,00	-700,00
1/710000-680000	Planmäßige Abschreibung	2226			161.456,74	160.100,00	1.356,74			
SU 22 / 32	Summe Aufwendungen / Auszahlungen operative Gebarung				163.560,34	162.500,00	1.060,34	2.103,60	2.400,00	-296,40
SA 0 / SA 1	(0) Nettoergebnis (21 - 22) / (1) Geldfluss operative Gebarung (31 - 32)				-149.289,26	-157.800,00	8.510,74	11.146,40	1.600,00	9.546,40
5/710000-794001	Zuweisung an zweckgebundene Haushaltsrücklagen	2401		1	36.601,70		-36.601,70			
1/710000-794001	Zuweisung an zweckgebundene Haushaltsrücklagen	2401			0,19		-0,19			
SU 23	Summe Haushaltsrücklagen				-36.601,89	0,00	-36.601,89	0,00	0,00	0,00
SA00	Nettoergebnis nach Zuw./Entn. Haushaltsrücklagen (Saldo 0 +/- SU23)				-185.891,15	-157.800,00	-28.091,15			
Investive Gebarung										
6/710000+301000	Kapitaltransfers von Ländern, Landesfonds und Landeskammern		3331	1 33				7.446,70	87.000,00	-79.553,30
6/710000+302000	Kapitaltransfers von Gemeinden, Gemeindeverbänden (ohne marktbestimmte Tätigkeit) und Gemeindefonds		3331	1 33				208,80	35.000,00	-34.791,20
6/710000+307000	nicht behobener JAGDPACHT - Kapitaltransfers von privaten Haushalten		3334	1 34				5.868,91	6.000,00	-131,09
SU 33	Summe Einzahlungen investive Gebarung							13.524,41	128.000,00	-114.475,59
5/710000-002300	Straßenbauten Güterwege Arbeitsprogramm Erhaltung 2022		3412	1 40				51.254,45	53.000,00	-1.745,55
5/710000-005000	Schildbachbrücke		3412	1 40				1.114,67	141.200,00	-140.085,33
SU 34	Summe Auszahlungen investive Gebarung							52.369,12	194.200,00	-141.830,88
SA2	Saldo (2) Geldfluss aus der Investiven Gebarung (33 - 34)							-38.844,71	-66.200,00	27.355,29

		MVAG			Ergebnisrechnung			Finanzierungsrechnung		
		EH	FH	VCQU	RA 2022	VA 2022	RA - VA	RA 2022	VA 2022	RA - VA
SA3	Saldo (3) Nettofinanzierungssaldo (Saldo 1 + Saldo 2)							-27.698,31	-64.600,00	36.901,69
Finanzierungstätigkeit										
6/710000+346100	Investitionsdarlehen von Finanzunternehmen 10999/51 Güterwege 2022		3514	1 55				61.100,00	61.100,00	
SU 35	Summe Einzahlungen aus der Finanzierungstätigkeit							61.100,00	61.100,00	0,00
1/710000-346000	Tilgung Darlehen, 10008/8 Güterwege		3614	65				3.159,50	3.200,00	-40,50
1/710000-346100	Tilgung Darlehen, 10999/51 Güterwege 2022		3614	65					4.000,00	-4.000,00
SU 36	Summe Auszahlungen aus der Finanzierungstätigkeit							3.159,50	7.200,00	-4.040,50
SA4	Saldo (4) Geldfluss aus der Finanzierungstätigkeit (35 – 36)							57.940,50	53.900,00	4.040,50
SA5	Saldo (5) Geldfluss aus der voranschlagswirksamen Gebarung (Saldo 3 + Saldo 4)							30.242,19	-10.700,00	40.942,19
77 Förderung des Fremdenverkehrs										
771 Maßnahmen zur Förderung des Fremdenverkehrs										
771000 Maßnahmen z. Förderung des Fremdenverkehrs										
Operative Gebarung										
2/771000+828000	Rückersätze von Aufwendungen, Gästebblätter	2116	3116	18	880,00	1.000,00	-120,00	880,00	1.000,00	-120,00
SU 21 / 31	Summe Erträge / Einzahlungen operative Gebarung				880,00	1.000,00	-120,00	880,00	1.000,00	-120,00
1/771000-457000	Druckwerke - Prospekte, Gästebblätter, Werbung	2221	3221	23	3.134,28	3.000,00	134,28	3.134,28	3.000,00	134,28
1/771000-680000	Planmäßige Abschreibung	2226			1.872,21		1.872,21			
1/771000-711000	Müllabgaben, Gebühren für die Benützung von Gemeindeeinrichtungen und Anlagen gemäß FAG	2225	3225	24	4.265,33	5.000,00	-734,67	4.265,33	5.000,00	-734,67
1/771000-728000	Entgelte für sonstige Leistungen, Wartungsvertrag (Gemdat, etc.)	2225	3225	24	6.254,38	6.000,00	254,38	6.254,38	6.000,00	254,38
1/771000-728100	Projektbeitrag Ausstattungselemente Welterbesteig Wachau	2225	3225	24	6.525,12	6.500,00	25,12	6.525,12	6.500,00	25,12
1/771000-728200	Projektbeitrag Weiterentwicklung Welterbesteig Wachau	2225	3225	24	539,34	2.500,00	-1.960,66	539,34	2.500,00	-1.960,66
1/771000-728300	Projektbeitrag Machbarkeitsstudie Mountainbiken in der Region Wachau-Dunkelsteinerwald	2225	3225	24		2.500,00	-2.500,00		2.500,00	-2.500,00
1/771000-757000	Transfer an private Organisationen, Tourismusverband Wachau u. ARGE Qualitätstourismus Wachau	2234	3234	27	11.072,90	11.100,00	-27,10	11.072,90	11.100,00	-27,10
1/771000-757100	Transfer an private Organisationen, Tourismusverein WKN	2234	3234	27	30.000,00	30.000,00		30.000,00	30.000,00	
SU 22 / 32	Summe Aufwendungen / Auszahlungen operative Gebarung				63.663,56	66.600,00	-2.936,44	61.791,35	66.600,00	-4.808,65

	MVAG	MVAG	VCQU	Ergebnisrechnung			Finanzierungsrechnung				
				EH	FH	RA 2022	VA 2022	RA - VA	RA 2022	VA 2022	RA - VA
SA 0 / SA 1											
SU 23											
SA00											
Investive Gebarung											
SU 33											
1/771000-042000											
SU 34											
SA2											
SA3											
Finanzierungstätigkeit											
SU 35											
SU 36											
SA4											
SA5											

	MVAG EH	MVAG FH	VCQU	Ergebnisrechnung			Finanzierungsrechnung			
				RA 2022	VA 2022	RA - VA	RA 2022	VA 2022	RA - VA	
8 Dienstleistungen										
81	Öffentliche Einrichtungen (soweit nicht dem Abschnitt 85 zuzuordnen)									
813	Müllbeseitigung									
813000	Müllbeseitigung									
Operative Gebarung										
2/813000+816000	Kostenersätze, GV Krems	2114	3114	13	3.461,63	5.000,00	-1.538,37	3.461,63	5.000,00	-1.538,37
SU 21 / 31	Summe Erträge / Einzahlungen operative Gebarung				3.461,63	5.000,00	-1.538,37	3.461,63	5.000,00	-1.538,37
1/813000-680000	Planmäßige Abschreibung	2226			470,95	500,00	-29,05			
1/813000-700000	Miet- und Pachtaufwand	2223	3223	24	498,03	100,00	398,03	498,03	100,00	398,03
1/813000-711000	Gebühren für die Benützung von Gemeindeeinrichtungen und Anlagen gemäß FAG, Müllabgaben	2225	3225	24	2.551,69	1.500,00	1.051,69	2.551,69	1.500,00	1.051,69
1/813000-720000	Kostenbeiträge der Bezüge der Vertragsbediensteten	2225	3225	24	14.730,53	14.600,00	130,53	14.730,53	14.600,00	130,53
1/813000-720100	Kostenbeiträge Bauhofmitarbeiter	2225	3225	24	14.875,01	14.700,00	175,01	14.875,01	14.700,00	175,01
SU 22 / 32	Summe Aufwendungen / Auszahlungen operative Gebarung				33.126,21	31.400,00	1.726,21	32.655,26	30.900,00	1.755,26
SA 0 / SA 1	(0) Nettoergebnis (21 - 22) / (1) Geldfluss operative Gebarung (31 - 32)				-29.664,58	-26.400,00	-3.264,58	-29.193,63	-25.900,00	-3.293,63
SU 23	Summe Haushaltsrücklagen				0,00	0,00	0,00	0,00	0,00	0,00
SA00	Nettoergebnis nach Zuw./Entn. Haushaltsrücklagen (Saldo 0 +/- SU23)				-29.664,58	-26.400,00	-3.264,58			
Investive Gebarung										
SU 33	Summe Einzahlungen investive Gebarung							0,00	0,00	0,00
SU 34	Summe Auszahlungen investive Gebarung							0,00	0,00	0,00
SA2	Saldo (2) Geldfluss aus der Investiven Gebarung (33 - 34)							0,00	0,00	0,00
SA3	Saldo (3) Nettofinanzierungssaldo (Saldo 1 + Saldo 2)							-29.193,63	-25.900,00	-3.293,63
Finanzierungstätigkeit										
SU 35	Summe Einzahlungen aus der Finanzierungstätigkeit							0,00	0,00	0,00
SU 36	Summe Auszahlungen aus der Finanzierungstätigkeit							0,00	0,00	0,00
SA4	Saldo (4) Geldfluss aus der Finanzierungstätigkeit (35 - 36)							0,00	0,00	0,00
SA5	Saldo (5) Geldfluss aus der voranschlagswirksamen Gebarung (Saldo 3 + Saldo 4)							-29.193,63	-25.900,00	-3.293,63
814	Straßenreinigung									
814000	Straßenreinigung									
Operative Gebarung										
SU 21 / 31	Summe Erträge / Einzahlungen operative Gebarung				0,00	0,00	0,00	0,00	0,00	0,00
1/814000-720100	Kostenbeiträge Bauhofmitarbeiter	2225	3225	24	14.875,01	14.700,00	175,01	14.875,01	14.700,00	175,01
SU 22 / 32	Summe Aufwendungen / Auszahlungen operative Gebarung				14.875,01	14.700,00	175,01	14.875,01	14.700,00	175,01
SA 0 / SA 1	(0) Nettoergebnis (21 - 22) / (1) Geldfluss operative Gebarung (31 - 32)				-14.875,01	-14.700,00	-175,01	-14.875,01	-14.700,00	-175,01

		MVAG			Ergebnisrechnung			Finanzierungsrechnung		
		MVAG EH	MVAG FH	VCQU	RA 2022	VA 2022	RA - VA	RA 2022	VA 2022	RA - VA
SU 23	Summe Haushaltsrücklagen				0,00	0,00	0,00	0,00	0,00	0,00
SA00	Nettoergebnis nach Zuw./Entn. Haushaltsrücklagen (Saldo 0 +/- SU23)				-14.875,01	-14.700,00	-175,01			
Investive Gebarung										
SU 33	Summe Einzahlungen investive Gebarung							0,00	0,00	0,00
SU 34	Summe Auszahlungen investive Gebarung							0,00	0,00	0,00
SA2	Saldo (2) Geldfluss aus der Investiven Gebarung (33 – 34)							0,00	0,00	0,00
SA3	Saldo (3) Nettofinanzierungssaldo (Saldo 1 + Saldo 2)							-14.875,01	-14.700,00	-175,01
Finanzierungstätigkeit										
SU 35	Summe Einzahlungen aus der Finanzierungstätigkeit							0,00	0,00	0,00
SU 36	Summe Auszahlungen aus der Finanzierungstätigkeit							0,00	0,00	0,00
SA4	Saldo (4) Geldfluss aus der Finanzierungstätigkeit (35 – 36)							0,00	0,00	0,00
SA5	Saldo (5) Geldfluss aus der voranschlagswirksamen Gebarung (Saldo 3 + Saldo 4)							-14.875,01	-14.700,00	-175,01
815	Park- und Gartenanlagen, Kinderspielplätze									
815000	Park-u.Gartenanlagen									
Operative Gebarung										
2/815000+813000	Erträge aus der Auflösung von Investitionszuschüssen (Kapitaltransfers)		2127		4.099,83	4.100,00	-0,17			
2/815000+829910	Rückführung aus der investiven Gebarung	2116	3116	18	46,38		46,38	46,38		46,38
2/815000+864000	Transfers von Unternehmen (ohne Finanzunternehmen) und andere	2123	3123	16		1.000,00	-1.000,00		1.000,00	-1.000,00
2/815000+868000	Transfers von privaten Haushalten	2124	3124	16		1.000,00	-1.000,00		1.000,00	-1.000,00
SU 21 / 31	Summe Erträge / Einzahlungen operative Gebarung				4.146,21	6.100,00	-1.953,79	46,38	2.000,00	-1.953,62
1/815000-400000	Geringwertige Wirtschaftsgüter (GWG) unter € 800,00	2221	3221	23	592,26	900,00	-307,74	592,26	900,00	-307,74
1/815000-459000	Sonstige Verbrauchsgüter - Gassibeutel und sonstiges	2221	3221	23	3.977,70	3.000,00	977,70	3.977,70	3.000,00	977,70
1/815000-610000	Instandhaltung von Grund u. Boden, Spielplätzen, Park-und Gartenanlagen	2224	3224	24	1.679,17	3.000,00	-1.320,83	1.679,17	3.000,00	-1.320,83
1/815000-613000	Instandhaltung von sonstigen Grundstückseinrichtungen, Spielplätzen, Park-und Gartenanlagen	2224	3224	24	286,54	300,00	-13,46	286,54	300,00	-13,46
1/815000-618000	Instandhaltung von Amts-, Betriebs- und Geschäftsausstattung, Überprüfungs- und Wartungsarbeiten (Spielplätzen, Bänke, WC-Anlage)	2224	3224	24	594,12	1.000,00	-405,88	594,12	1.000,00	-405,88
1/815000-650000	Zinsen Darlehen 10999/52 Spielplatz Joching	2241	3241	25		500,00	-500,00		500,00	-500,00
1/815000-670000	Versicherungen	2222	3222	24	18,23	100,00	-81,77	18,23	100,00	-81,77
1/815000-680000	Planmäßige Abschreibung	2226			12.929,92	11.200,00	1.729,92			

		MVAG			Ergebnisrechnung			Finanzierungsrechnung		
		EH	FH	VCQU	RA 2022	VA 2022	RA - VA	RA 2022	VA 2022	RA - VA
1/815000-700000	Miet- und Pachtaufwand, Via Donau	2223	3223	24	592,24	600,00	-7,76	592,24	600,00	-7,76
1/815000-711000	Gebühren für die Benützung von Gemeindeeinrichtungen und Anlagen gemäß FAG (Wasser- und Kanalgebühren)	2225	3225	24	49,50	100,00	-50,50	49,50	100,00	-50,50
1/815000-720100	Kostenbeiträge Bauhofmitarbeiter	2225	3225	24	29.750,03	29.500,00	250,03	29.750,03	29.500,00	250,03
5/815000-729910	Rückführung in die operative Gebarung	2225	3225	1 24	46,38		46,38	46,38		46,38
SU 22 / 32	Summe Aufwendungen / Auszahlungen operative Gebarung				50.516,09	50.200,00	316,09	37.586,17	39.000,00	-1.413,83
SA 0 / SA 1	(0) Nettoergebnis (21 - 22) / (1) Geldfluss operative Gebarung (31 - 32)				-46.369,88	-44.100,00	-2.269,88	-37.539,79	-37.000,00	-539,79
SU 23	Summe Haushaltsrücklagen				0,00	0,00	0,00	0,00	0,00	0,00
SA00	Nettoergebnis nach Zuw./Entn. Haushaltsrücklagen (Saldo 0 +/- SU23)				-46.369,88	-44.100,00	-2.269,88			
Investive Gebarung										
SU 33	Summe Einzahlungen investive Gebarung							0,00	0,00	0,00
5/815000-006000	Sonstige Grundstückseinrichtungen (Spielplatz Joching Instandsetzung)		3412	1 40				29.953,62	30.000,00	-46,38
1/815000-042000	Amts-, Betriebs- und Geschäftsausstattung		3415	2 41					6.500,00	-6.500,00
SU 34	Summe Auszahlungen investive Gebarung							29.953,62	36.500,00	-6.546,38
SA2	Saldo (2) Geldfluss aus der Investiven Gebarung (33 - 34)							-29.953,62	-36.500,00	6.546,38
SA3	Saldo (3) Nettofinanzierungssaldo (Saldo 1 + Saldo 2)							-67.493,41	-73.500,00	6.006,59
Finanzierungstätigkeit										
6/815000+346000	Investitionsdarlehen von Finanzunternehmen		3514	1 55				30.000,00	30.000,00	
SU 35	Summe Einzahlungen aus der Finanzierungstätigkeit							30.000,00	30.000,00	0,00
1/815000-346000	Tilgung Darlehen 10999/52 Spielplatz Joching		3614	65					2.500,00	-2.500,00
SU 36	Summe Auszahlungen aus der Finanzierungstätigkeit							0,00	2.500,00	-2.500,00
SA4	Saldo (4) Geldfluss aus der Finanzierungstätigkeit (35 - 36)							30.000,00	27.500,00	2.500,00
SA5	Saldo (5) Geldfluss aus der voranschlagswirksamen Gebarung (Saldo 3 + Saldo 4)							-37.493,41	-46.000,00	8.506,59
816	Öffentliche Beleuchtung und öffentliche Uhren									
816000	Öffentliche Beleuchtung									
Operative Gebarung										
2/816000+813000	Erträge aus der Auflösung von Investitionszuschüssen (Kapitaltransfers)	2127			648,00		648,00			
SU 21 / 31	Summe Erträge / Einzahlungen operative Gebarung				648,00	0,00	648,00	0,00	0,00	0,00
1/816000-600000	Stromkosten	2222	3222	24	12.197,17	13.900,00	-1.702,83	12.197,17	13.900,00	-1.702,83
1/816000-619000	Instandhaltung von Sonderanlagen, Straßenbeleuchtung	2224	3224	24	4.683,22	4.000,00	683,22	4.683,22	4.000,00	683,22
1/816000-680000	Planmäßige Abschreibung	2226			18.961,65	18.600,00	361,65			

		MVAG MVAG VCQU			Ergebnisrechnung			Finanzierungsrechnung		
		EH	FH	VCQU	RA 2022	VA 2022	RA - VA	RA 2022	VA 2022	RA - VA
1/816000-728000	Entgelte für sonstige Leistungen (Gemdat)	2225	3225	24	806,11	800,00	6,11	806,11	800,00	6,11
SU 22 / 32	Summe Aufwendungen / Auszahlungen operative Gebarung				36.648,15	37.300,00	-651,85	17.686,50	18.700,00	-1.013,50
SA 0 / SA 1	(0) Nettoergebnis (21 - 22) / (1) Geldfluss operative Gebarung (31 - 32)				-36.000,15	-37.300,00	1.299,85	-17.686,50	-18.700,00	1.013,50
SU 23	Summe Haushaltsrücklagen				0,00	0,00	0,00	0,00	0,00	0,00
SA00	Nettoergebnis nach Zuw./Entn. Haushaltsrücklagen (Saldo 0 +/- SU23)				-36.000,15	-37.300,00	1.299,85			
Investive Gebarung										
SU 33	Summe Einzahlungen investive Gebarung							0,00	0,00	0,00
1/816000-050000	Sonderanlagen		3412	2 40				5.832,20	7.000,00	-1.167,80
SU 34	Summe Auszahlungen investive Gebarung							5.832,20	7.000,00	-1.167,80
SA2	Saldo (2) Geldfluss aus der Investiven Gebarung (33 - 34)							-5.832,20	-7.000,00	1.167,80
SA3	Saldo (3) Nettofinanzierungssaldo (Saldo 1 + Saldo 2)							-23.518,70	-25.700,00	2.181,30
Finanzierungstätigkeit										
SU 35	Summe Einzahlungen aus der Finanzierungstätigkeit							0,00	0,00	0,00
SU 36	Summe Auszahlungen aus der Finanzierungstätigkeit							0,00	0,00	0,00
SA4	Saldo (4) Geldfluss aus der Finanzierungstätigkeit (35 - 36)							0,00	0,00	0,00
SA5	Saldo (5) Geldfluss aus der voranschlagswirksamen Gebarung (Saldo 3 + Saldo 4)							-23.518,70	-25.700,00	2.181,30
817	Friedhöfe (einschließlich Einsegnungshallen und Krematorien)									
817000	Friedhöfe u. Aufbahrungshalle									
Operative Gebarung										
2/817000+808000	Veräußerungen von Waren (Kerzen)	2116	3116	16	1.177,20	2.000,00	-822,80	1.177,20	2.000,00	-822,80
2/817000+852000	Grabstellengebühr	2113	3113	12	9.254,40	16.000,00	-6.745,60	9.025,20	16.000,00	-6.974,80
2/817000+852100	Begräbnis- u. Aufbahrungshallenggeb.	2113	3113	12	17.080,00	20.000,00	-2.920,00	16.506,00	20.000,00	-3.494,00
SU 21 / 31	Summe Erträge / Einzahlungen operative Gebarung				27.511,60	38.000,00	-10.488,40	26.708,40	38.000,00	-11.291,60
1/817000-400000	Geringwertige Wirtschaftsgüter (GWG) unter € 800,00	2221	3221	23		300,00	-300,00		300,00	-300,00
1/817000-413000	Handelswaren (Kerzen)	2221	3221	23	1.014,30	1.000,00	14,30	1.014,30	1.000,00	14,30
1/817000-459000	Sonstige Verbrauchsgüter	2221	3221	23		100,00	-100,00		100,00	-100,00
1/817000-600000	Stromkosten	2222	3222	24	558,36	1.000,00	-441,64	558,36	1.000,00	-441,64
1/817000-610000	Instandhaltung von Grund u. Boden, Friedhofsgrund	2224	3224	24	2.705,11	5.000,00	-2.294,89	2.705,11	5.000,00	-2.294,89
1/817000-614000	Instandhaltung von Gebäude und Bauten, Aufbahrungshalle	2224	3224	24	229,15	2.000,00	-1.770,85	229,15	2.000,00	-1.770,85
1/817000-650000	Zinsen für Finanzschulden in Euro, 10008/7 Friedhof	2241	3241	25	331,01	300,00	31,01	331,01	300,00	31,01
1/817000-670000	Versicherungen	2222	3222	24	162,93	200,00	-37,07	162,93	200,00	-37,07
1/817000-680000	Planmäßige Abschreibung	2226			1.142,08	900,00	242,08			

		MVAG			Ergebnisrechnung			Finanzierungsrechnung		
		EH	FH	VCQU	RA 2022	VA 2022	RA - VA	RA 2022	VA 2022	RA - VA
1/817000-711000	Gebühren für die Benützung von Gemeindeeinrichtungen und Anlagen gemäß FAG, Müllabgaben	2225	3225	24	2.634,86	2.000,00	634,86	2.634,86	2.000,00	634,86
1/817000-711010	Gebühren für die Benützung von Gemeindeeinrichtungen und Anlagen gemäß FAG (Wasser- und Kanalgebühren)	2225	3225	24	911,00	800,00	111,00	911,00	800,00	111,00
1/817000-720000	Kostenbeiträge der Bezüge der Vertragsbediensteten	2225	3225	24	8.838,32	8.700,00	138,32	8.838,32	8.700,00	138,32
1/817000-720100	Kostenbeiträge Bauhofmitarbeiter	2225	3225	24	8.925,01	8.800,00	125,01	8.925,01	8.800,00	125,01
1/817000-728000	Entgelte für sonstige Leistungen, Beerdigungsgebühren	2225	3225	24	10.119,60	8.000,00	2.119,60	8.649,60	8.000,00	649,60
1/817000-728100	Entgelte für sonstige Leistungen, Wartungsverträge (Gemdat etc.)	2225	3225	24	193,39	200,00	-6,61	193,39	200,00	-6,61
SU 22 / 32	Summe Aufwendungen / Auszahlungen operative Gebarung				37.765,12	39.300,00	-1.534,88	35.153,04	38.400,00	-3.246,96
SA 0 / SA 1	(0) Nettoergebnis (21 - 22) / (1) Geldfluss operative Gebarung (31 - 32)				-10.253,52	-1.300,00	-8.953,52	-8.444,64	-400,00	-8.044,64
SU 23	Summe Haushaltsrücklagen				0,00	0,00	0,00	0,00	0,00	0,00
SA00	Nettoergebnis nach Zuw./Entn. Haushaltsrücklagen (Saldo 0 +/- SU23)				-10.253,52	-1.300,00	-8.953,52			
Investive Gebarung										
SU 33	Summe Einzahlungen investive Gebarung							0,00	0,00	0,00
1/817000-042000	Amts-, Betriebs- und Geschäftsausstattung		3415	2 41				1.280,40	1.300,00	-19,60
SU 34	Summe Auszahlungen investive Gebarung							1.280,40	1.300,00	-19,60
SA2	Saldo (2) Geldfluss aus der Investiven Gebarung (33 - 34)							-1.280,40	-1.300,00	19,60
SA3	Saldo (3) Nettofinanzierungssaldo (Saldo 1 + Saldo 2)							-9.725,04	-1.700,00	-8.025,04
Finanzierungstätigkeit										
SU 35	Summe Einzahlungen aus der Finanzierungstätigkeit							0,00	0,00	0,00
1/817000-346000	Darlehensstilgung 10008/7		3614	65				1.895,93	2.000,00	-104,07
SU 36	Summe Auszahlungen aus der Finanzierungstätigkeit							1.895,93	2.000,00	-104,07
SA4	Saldo (4) Geldfluss aus der Finanzierungstätigkeit (35 - 36)							-1.895,93	-2.000,00	104,07
SA5	Saldo (5) Geldfluss aus der voranschlagswirksamen Gebarung (Saldo 3 + Saldo 4)							-11.620,97	-3.700,00	-7.920,97
82	Betriebsähnliche Einrichtungen und Betriebe									
820	Wirtschaftshöfe									
820000	Bauhof									
Operative Gebarung										
2/820000+803000	Veräußerungen von technischen Anlagen, Fahrzeugen und Maschinen	2116		31		5.000,00	-5.000,00			
2/820000+810000	Erträge aus Leistungen, Bauhof, Tresterabfuhr	2114	3114	13		2.500,00	-2.500,00		2.500,00	-2.500,00

		MVAG			Ergebnisrechnung			Finanzierungsrechnung		
		EH	FH	VCQU	RA 2022	VA 2022	RA - VA	RA 2022	VA 2022	RA - VA
2/820000+813000	Erträge aus der Auflösung von Investitionszuschüssen (Kapitaltransfers)	2127			2.537,27		2.537,27			
2/820000+816000	Ersätze für Entlohnung Bauhofarbeiter	2114	3114	13	297.500,26	294.800,00	2.700,26	297.500,26	294.800,00	2.700,26
2/820000+816100	Kostenbeiträge Lohnkostenzuschuss	2114	3114	13	4.200,00	10.600,00	-6.400,00	4.200,00	10.600,00	-6.400,00
2/820000+829100	Auszahlung Abfertigungsversicherung	2116	3116	18	15.265,50		15.265,50			
2/820000+861000	Transfers von Ländern, Landesfonds und Landeskammern (Vergütung DN Covid)	2121	3121	15		3.000,00	-3.000,00		3.000,00	-3.000,00
6/820000+871000	Kapitaltransfers aus Gemeinde-Bedarfszuweisungsmittel	2121	3121	1 33	104.000,00	104.000,00		104.000,00	104.000,00	
SU 21 / 31	Summe Erträge / Einzahlungen operative Gebarung				423.503,03	419.900,00	3.603,03	405.700,26	414.900,00	-9.199,74
1/820000-400000	Dienstkleidung	2221	3221	23	1.373,78	1.200,00	173,78	1.373,78	1.200,00	173,78
1/820000-400200	Werkzeug, Geringwertige Wirtschaftsgüter (GWG) unter € 800,00	2221	3221	23	1.048,79	700,00	348,79	1.048,79	700,00	348,79
1/820000-452000	Treibstoffe	2221	3221	23	7.158,16	5.000,00	2.158,16	8.430,75	5.000,00	3.430,75
1/820000-454000	Reinigungsmaterial	2221	3221	23	310,04	200,00	110,04	310,04	200,00	110,04
1/820000-456000	Büromaterial	2221	3221	23	195,54	300,00	-104,46	195,54	300,00	-104,46
1/820000-459000	Sonstige Verbrauchsgüter (Werkzeug, Kleinmaterial, etc.)	2221	3221	23	1.184,82	1.000,00	184,82	1.184,82	1.000,00	184,82
1/820000-459010	Dienstkleidung	2221	3221	23	176,35	300,00	-123,65	176,35	300,00	-123,65
1/820000-511000	Bezüge der Vertragsbediensteten in handwerklicher Verwendung, FA LSt, SV DN BVAEB, SV DN ÖGK	2211	3211	20	242.905,49	246.000,00	-3.094,51	242.905,49	246.000,00	-3.094,51
1/820000-582000	Dienstgeberbeitrag Finanzamt DB FA	2212	3212	20	7.171,02	7.600,00	-428,98	7.171,02	7.600,00	-428,98
1/820000-582100	MVK - Mitarbeitervorsorgekasse BVAEB, ÖGK	2212	3212	20	2.349,21	2.400,00	-50,79	2.349,21	2.400,00	-50,79
1/820000-582200	SV lfd DG BVAEB und ÖGK	2212	3212	20	49.274,54	48.800,00	474,54	49.274,54	48.800,00	474,54
1/820000-588000	Kommunalsteuer	2212	3212	20	5.507,39	5.500,00	7,39	5.507,39	5.500,00	7,39
1/820000-591000	Dotierung von Rückstellungen für Abfertigungen	2214			4.570,82	2.500,00	2.070,82			
1/820000-592000	Dotierung von Rückstellungen für Jubiläumswendungen	2214			2.101,12	3.900,00	-1.798,88			
1/820000-600000	Stromkosten	2222	3222	24	1.899,62	1.900,00	-0,38	1.912,35	1.900,00	12,35
1/820000-614000	Instandhaltung von Gebäude und Bauten	2224	3224	24	208,80	500,00	-291,20	208,80	500,00	-291,20
1/820000-616000	Instandhaltung von Maschinen und maschinellen Anlagen	2224	3224	24	1.633,51	2.500,00	-866,49	2.404,37	2.500,00	-95,63
1/820000-617000	Instandhaltung von Fahrzeugen	2224	3224	24	10.897,18	10.000,00	897,18	10.897,18	10.000,00	897,18
1/820000-631000	Telekommunikationsdienste	2222	3222	24	748,41	1.000,00	-251,59	748,41	1.000,00	-251,59
1/820000-650000	Zinsen für Finanzschulden in Euro 10008/10 Bauabschnitt 1 Bauhof	2241	3241	25	584,69	500,00	84,69	584,69	500,00	84,69
1/820000-650100	Zinsen für Finanzschulden in Euro 10008/11 Bauabschnitt 2 Bauhof	2241	3241	25	584,69	500,00	84,69	584,69	500,00	84,69
1/820000-670000	Versicherungen	2222	3222	24	3.293,20	2.800,00	493,20	3.175,72	2.800,00	375,72

		MVAG			Ergebnisrechnung			Finanzierungsrechnung		
		EH	FH	VCQU	RA 2022	VA 2022	RA - VA	RA 2022	VA 2022	RA - VA
1/820000-670100	Versicherungen - Abfertigungsversicherung	2222	3222	24	15.607,53	15.900,00	-292,47		15.900,00	-15.900,00
1/820000-680000	Planmäßige Abschreibung	2226			27.168,85	18.500,00	8.668,85			
1/820000-710000	Öffentliche Abgaben, ohne Gebühren gemäß FAG, KFZ Steuer	2225	3225	24	278,16	300,00	-21,84	278,16	300,00	-21,84
1/820000-711000	Gebühren für die Benützung von Gemeindeeinrichtungen und Anlagen gemäß FAG (Wasser-und Kanalgebühren)	2225	3225	24	1.250,28	1.000,00	250,28	1.250,28	1.000,00	250,28
1/820000-728000	Entgelte für sonstige Leistungen, Maschinenring	2225	3225	24	2.156,44	2.200,00	-43,56	2.156,44	2.200,00	-43,56
1/820000-728100	Entgelte für sonstige Leistungen, Ausbildung	2225	3225	24	51,27	300,00	-248,73	51,27	300,00	-248,73
SU 22 / 32	Summe Aufwendungen / Auszahlungen operative Gebarung				391.689,70	383.300,00	8.389,70	344.180,08	358.400,00	-14.219,92
SA 0 / SA 1	(0) Nettoergebnis (21 - 22) / (1) Geldfluss operative Gebarung (31 - 32)				31.813,33	36.600,00	-4.786,67	61.520,18	56.500,00	5.020,18
6/820000+894001	Entnahmen von zweckgebundenen Haushaltsrücklagen	2301		1	40.992,80		40.992,80			
5/820000-794001	Zuweisung an zweckgebundene Haushaltsrücklagen	2401		1	139.771,75		-139.771,75			
1/820000-794001	Zuweisung an zweckgebundene Haushaltsrücklagen	2401			8,60		-8,60			
SU 23	Summe Haushaltsrücklagen				-98.787,55	0,00	-98.787,55	0,00	0,00	0,00
SA00	Nettoergebnis nach Zuw./Entn. Haushaltsrücklagen (Saldo 0 +/- SU23)				-66.974,22	36.600,00	-103.574,22			
Investive Gebarung										
2/820000+803000	Veräußerungen von technischen Anlagen, Fahrzeugen und Maschinen		3314	31					5.000,00	-5.000,00
SU 33	Summe Einzahlungen investive Gebarung							0,00	5.000,00	-5.000,00
1/820000-020000	Maschinen und maschinelle Anlagen		3414	2 41				764,63	2.000,00	-1.235,37
5/820000-040000	Kommunalfahrzeug		3414	1 41					109.000,00	-109.000,00
5/820000-040100	Fahrzeuge - Aufsitzmäher		3414	1 41				7.590,00	7.600,00	-10,00
5/820000-042000	Amts-, Betriebs- und Geschäftsausstattung		3415	1 41				1.797,33	3.000,00	-1.202,67
SU 34	Summe Auszahlungen investive Gebarung							10.151,96	121.600,00	-111.448,04
SA2	Saldo (2) Geldfluss aus der Investiven Gebarung (33 - 34)							-10.151,96	-116.600,00	106.448,04
SA3	Saldo (3) Nettofinanzierungssaldo (Saldo 1 + Saldo 2)							51.368,22	-60.100,00	111.468,22
Finanzierungstätigkeit										
SU 35	Summe Einzahlungen aus der Finanzierungstätigkeit							0,00	0,00	0,00
1/820000-346000	Investitionsdarlehen von Finanzunternehmen 10008/10 Bauabschnitt 1 Bauhof		3614	65				3.728,72	3.800,00	-71,28

		MVAG			Ergebnisrechnung			Finanzierungsrechnung		
		EH	FH	VCQU	RA 2022	VA 2022	RA - VA	RA 2022	VA 2022	RA - VA
1/820000-346100	Investitionsdarlehen von Finanzunternehmen 10008/11 Bauabschnitt 2 Bauhof		3614	65				3.728,72	3.800,00	-71,28
SU 36	Summe Auszahlungen aus der Finanzierungstätigkeit							7.457,44	7.600,00	-142,56
SA4	Saldo (4) Geldfluss aus der Finanzierungstätigkeit (35 – 36)							-7.457,44	-7.600,00	142,56
SA5	Saldo (5) Geldfluss aus der voranschlagswirksamen Gebarung (Saldo 3 + Saldo 4)							43.910,78	-67.700,00	111.610,78
84	Liegenschaften, Wohn- und Geschäftsgebäude									
840	Grundbesitz									
840000	Grundbesitz									
	Operative Gebarung									
2/840000+811000	Miet- und Pachtertrag, Verpachtung	2115	3115	14	746,98	1.000,00	-253,02	745,98	1.000,00	-254,02
SU 21 / 31	Summe Erträge / Einzahlungen operative Gebarung				746,98	1.000,00	-253,02	745,98	1.000,00	-254,02
1/840000-613000	Instandhaltung von sonstigen Grundstückseinrichtungen	2224	3224	24	567,30	600,00	-32,70	567,30	600,00	-32,70
1/840000-640000	Rechts- und Beratungsaufwand, Rechtsanwalt	2222	3222	24	556,40	200,00	356,40	556,40	200,00	356,40
1/840000-710000	Öffentliche Abgaben, ohne Gebühren gemäß FAG	2225	3225	24	1.530,34	1.600,00	-69,66	1.530,34	1.600,00	-69,66
SU 22 / 32	Summe Aufwendungen / Auszahlungen operative Gebarung				2.654,04	2.400,00	254,04	2.654,04	2.400,00	254,04
SA 0 / SA 1	(0) Nettoergebnis (21 - 22) / (1) Geldfluss operative Gebarung (31 – 32)				-1.907,06	-1.400,00	-507,06	-1.908,06	-1.400,00	-508,06
SU 23	Summe Haushaltsrücklagen				0,00	0,00	0,00	0,00	0,00	0,00
SA00	Nettoergebnis nach Zuw./Entn. Haushaltsrücklagen (Saldo 0 +/- SU23)				-1.907,06	-1.400,00	-507,06			
	Investive Gebarung									
SU 33	Summe Einzahlungen investive Gebarung							0,00	0,00	0,00
SU 34	Summe Auszahlungen investive Gebarung							0,00	0,00	0,00
SA2	Saldo (2) Geldfluss aus der Investiven Gebarung (33 – 34)							0,00	0,00	0,00
SA3	Saldo (3) Nettofinanzierungssaldo (Saldo 1 + Saldo 2)							-1.908,06	-1.400,00	-508,06
	Finanzierungstätigkeit									
SU 35	Summe Einzahlungen aus der Finanzierungstätigkeit							0,00	0,00	0,00
SU 36	Summe Auszahlungen aus der Finanzierungstätigkeit							0,00	0,00	0,00
SA4	Saldo (4) Geldfluss aus der Finanzierungstätigkeit (35 – 36)							0,00	0,00	0,00
SA5	Saldo (5) Geldfluss aus der voranschlagswirksamen Gebarung (Saldo 3 + Saldo 4)							-1.908,06	-1.400,00	-508,06
842	Waldbesitz (soweit nicht bei 866)									
842000	Waldbesitz									
	Operative Gebarung									
2/842000+810000	Erträge aus Leistungen, Holzverkauf	2114	3114	13	3.816,48	20.000,00	-16.183,52	3.816,48	20.000,00	-16.183,52

		MVAG MVAG VCQU			Ergebnisrechnung			Finanzierungsrechnung			
		EH	FH		RA 2022	VA 2022	RA - VA	RA 2022	VA 2022	RA - VA	
2/842000+860000	Transfers von Bund, Bundesfonds und Bundeskammern	2121	3121	15		2.000,00	-2.000,00		2.000,00	-2.000,00	
2/842000+861000	Transfers von Ländern, Landesfonds und Landeskammern	2121	3121	15		2.000,00	-2.000,00		2.000,00	-2.000,00	
2/842000+888000	Transfers von der Europäischen Union	2125	3125	15		2.000,00	-2.000,00		2.000,00	-2.000,00	
SU 21 / 31	Summe Erträge / Einzahlungen operative Gebarung				3.816,48	26.000,00	-22.183,52		3.816,48	26.000,00	-22.183,52
1/842000-610000	Instandhaltung von Grund und Boden	2224	3224	24	6.150,60	8.000,00	-1.849,40	6.150,60	8.000,00	-1.849,40	
1/842000-611000	Instandhaltung von Straßenbauten, Forstwege	2224	3224	24		2.000,00	-2.000,00		2.000,00	-2.000,00	
1/842000-611010	Instandhaltung von Straßenbauten - Mountainbike Strecke	2224	3224	24		5.000,00	-5.000,00		5.000,00	-5.000,00	
1/842000-710000	Öffentliche Abgaben, ohne Gebühren gemäß FAG, Grundsteuer	2225	3225	24	517,20	600,00	-82,80	517,20	600,00	-82,80	
1/842000-728000	Entgelte für sonstige Leistungen, Forstwart Honorar	2225	3225	24	4.177,74	4.000,00	177,74	4.515,07	4.000,00	515,07	
SU 22 / 32	Summe Aufwendungen / Auszahlungen operative Gebarung				10.845,54	19.600,00	-8.754,46	11.182,87	19.600,00	-8.417,13	
SA 0 / SA 1	(0) Nettoergebnis (21 - 22) / (1) Geldfluss operative Gebarung (31 - 32)				-7.029,06	6.400,00	-13.429,06	-7.366,39	6.400,00	-13.766,39	
SU 23	Summe Haushaltsrücklagen				0,00	0,00	0,00	0,00	0,00	0,00	
SA00	Nettoergebnis nach Zuw./Entn. Haushaltsrücklagen (Saldo 0 +/- SU23)				-7.029,06	6.400,00	-13.429,06				
Investive Gebarung											
SU 33	Summe Einzahlungen investive Gebarung							0,00	0,00	0,00	
SU 34	Summe Auszahlungen investive Gebarung							0,00	0,00	0,00	
SA2	Saldo (2) Geldfluss aus der Investiven Gebarung (33 - 34)							0,00	0,00	0,00	
SA3	Saldo (3) Nettofinanzierungssaldo (Saldo 1 + Saldo 2)							-7.366,39	6.400,00	-13.766,39	
Finanzierungstätigkeit											
SU 35	Summe Einzahlungen aus der Finanzierungstätigkeit							0,00	0,00	0,00	
SU 36	Summe Auszahlungen aus der Finanzierungstätigkeit							0,00	0,00	0,00	
SA4	Saldo (4) Geldfluss aus der Finanzierungstätigkeit (35 - 36)							0,00	0,00	0,00	
SA5	Saldo (5) Geldfluss aus der voranschlagswirksamen Gebarung (Saldo 3 + Saldo 4)							-7.366,39	6.400,00	-13.766,39	
846	Wohn- und Geschäftsgebäude (soweit nicht bei 853)										
846000	Wachauhalle										
Operative Gebarung											
2/846000+803000	Veräußerungen von technischen Anlagen, Fahrzeugen und Maschinen	2116		31	425,00	500,00	-75,00				
2/846000+811000	Rückersätze Versicherung	2115	3115	14		500,00	-500,00		500,00	-500,00	
2/846000+811500	Miet- und Pachtertrag, Wachauhalle Betriebsräume	2115	3115	14	2.196,00	12.000,00	-9.804,00	1.801,00	12.000,00	-10.199,00	
SU 21 / 31	Summe Erträge / Einzahlungen operative Gebarung				2.621,00	13.000,00	-10.379,00	1.801,00	12.500,00	-10.699,00	
1/846000-454000	Reinigungsmaterial	2221	3221	23	2.133,75	1.500,00	633,75	2.133,75	1.500,00	633,75	

		MVAG			Ergebnisrechnung			Finanzierungsrechnung		
		EH	FH	VCQU	RA 2022	VA 2022	RA - VA	RA 2022	VA 2022	RA - VA
1/846000-459000	Sonstige Verbrauchsgüter	2221	3221	23	3.596,67		3.596,67	3.596,67		3.596,67
1/846000-600000	Stromkosten Gangbeleuchtung Wachauhalle, Wohnungen	2222	3222	24	387,35	400,00	-12,65	392,99	400,00	-7,01
1/846000-600100	Stromkosten Wachauhalle (Halle)	2222	3222	24	1.614,67	1.600,00	14,67	1.614,67	1.600,00	14,67
1/846000-600110	Gaskosten Wachauhalle, Wohnungen und Kindergarten	2222	3222	24	8.588,87	8.800,00	-211,13	8.732,38	8.800,00	-67,62
1/846000-600300	Rauchfangkehrer	2222	3222	24	68,06	100,00	-31,94	68,06	100,00	-31,94
1/846000-614000	Instandhaltung von Gebäude und Bauten Wachauhalle	2224	3224	24	438,51	1.500,00	-1.061,49	438,51	1.500,00	-1.061,49
1/846000-618000	Instandhaltung Amts- und Geschäftsausstattung	2224	3224	24	2.988,05	2.400,00	588,05	2.988,05	2.400,00	588,05
1/846000-631000	Telekommunikationsdienste (Alarm Wachauhalle, Wohnungen, Kindergarten)	2222	3222	24	105,95	200,00	-94,05	105,95	200,00	-94,05
1/846000-650000	Zinsen für Finanzschulden in Euro, 10003/28062 Kindergartenwohnung	2241	3241	25	73,83	100,00	-26,17	73,83	100,00	-26,17
1/846000-670000	Versicherungen	2222	3222	24	898,88	800,00	98,88	898,88	800,00	98,88
1/846000-680000	Planmäßige Abschreibung	2226			13.935,70	13.600,00	335,70			
1/846000-710000	Öffentliche Abgaben, ohne Gebühren gemäß FAG, Grundsteuer	2225	3225	24		100,00	-100,00		100,00	-100,00
1/846000-711000	Gebühren für die Benützung von Gemeindeeinrichtungen und Anlagen gemäß FAG, Müllabgaben	2225	3225	24	178,82	200,00	-21,18	178,82	200,00	-21,18
1/846000-711010	Gebühren für die Benützung von Gemeindeeinrichtungen und Anlagen gemäß FAG (Wasser- und Kanalgebühren)	2225	3225	24	3.636,75	3.500,00	136,75	3.636,75	3.500,00	136,75
1/846000-720000	Kostenbeiträge der Bezüge der Vertragsbediensteten	2225	3225	24	14.730,53	14.600,00	130,53	14.730,53	14.600,00	130,53
1/846000-720100	Kostenbeiträge Bauhofmitarbeiter	2225	3225	24	14.875,01	14.700,00	175,01	14.875,01	14.700,00	175,01
1/846000-720200	Kostenbeiträge (Kostensätze) für Leistungen (Reinigung)	2225	3225	24	3.591,44		3.591,44	3.591,44		3.591,44
SU 22 / 32	Summe Aufwendungen / Auszahlungen operative Gebarung				71.842,84	64.100,00	7.742,84	58.056,29	50.500,00	7.556,29
SA 0 / SA 1	(0) Nettoergebnis (21 - 22) / (1) Geldfluss operative Gebarung (31 - 32)				-69.221,84	-51.100,00	-18.121,84	-56.255,29	-38.000,00	-18.255,29
SU 23	Summe Haushaltsrücklagen				0,00	0,00	0,00	0,00	0,00	0,00
SA00	Nettoergebnis nach Zuw./Entn. Haushaltsrücklagen (Saldo 0 +/- SU23)				-69.221,84	-51.100,00	-18.121,84			
Investive Gebarung										
2/846000+803000	Veräußerungen von technischen Anlagen, Fahrzeugen und Maschinen		3314	31				425,00	500,00	-75,00
SU 33	Summe Einzahlungen investive Gebarung							425,00	500,00	-75,00
1/846000-020000	Maschinen und maschinelle Anlagen		3414	2 41				3.612,00	3.600,00	12,00
SU 34	Summe Auszahlungen investive Gebarung							3.612,00	3.600,00	12,00

		MVAG			Ergebnisrechnung			Finanzierungsrechnung				
		EH	FH	VCQU	RA 2022	VA 2022	RA - VA	RA 2022	VA 2022	RA - VA		
SA2	Saldo (2) Geldfluss aus der Investiven Gebarung (33 – 34)							-3.187,00	-3.100,00	-87,00		
SA3	Saldo (3) Nettofinanzierungssaldo (Saldo 1 + Saldo 2)							-59.442,29	-41.100,00	-18.342,29		
Finanzierungstätigkeit												
SU 35	Summe Einzahlungen aus der Finanzierungstätigkeit							0,00	0,00	0,00		
1/846000-341000	Tilgung v. Wohnungsdarlehen, 10003/28062 Kindergartenwohnung		3611	64				2.220,45	2.300,00	-79,55		
SU 36	Summe Auszahlungen aus der Finanzierungstätigkeit							2.220,45	2.300,00	-79,55		
SA4	Saldo (4) Geldfluss aus der Finanzierungstätigkeit (35 – 36)							-2.220,45	-2.300,00	79,55		
SA5	Saldo (5) Geldfluss aus der voranschlagswirksamen Gebarung (Saldo 3 + Saldo 4)							-61.662,74	-43.400,00	-18.262,74		
85 Betriebe mit marktbestimmter Tätigkeit												
850 Betriebe der Wasserversorgung												
850000 Betriebe der Wasserversorgung												
Operative Gebarung												
2/850000+810000	Erträge aus Leistungen	2114	3114	13				2.000,00	-2.000,00	1.570,00	2.000,00	-430,00
2/850000+813000	Erträge aus der Auflösung von Investitionszuschüssen (Kapitaltransfers)	2127			19.095,50	18.500,00	595,50					
2/850000+828000	Rückersätze von Aufwendungen	2116	3116	18	4.694,75	5.000,00	-305,25	4.694,75	5.000,00	-305,25		
6/850000+829910	Zuführung aus der operativen Gebarung	2116	3116	1 18	1.322,39	1.300,00	22,39	1.322,39	1.300,00	22,39		
2/850000+852100	Wassermessergebühren	2113	3113	12	33.315,00	35.000,00	-1.685,00	33.277,50	35.000,00	-1.722,50		
2/850000+852200	Wasserbezugsgebühren	2113	3113	12	165.386,22	230.000,00	-64.613,78	201.836,46	230.000,00	-28.163,54		
2/850000+860000	Transfers von Bund, Bundesfonds und Bundeskammern	2121	3121	15	10.944,03	12.000,00	-1.055,97	10.944,03	12.000,00	-1.055,97		
SU 21 / 31	Summe Erträge / Einzahlungen operative Gebarung				234.757,89	303.800,00	-69.042,11	253.645,13	285.300,00	-31.654,87		
1/850000-400000	Geringwertige Wirtschaftsgüter (GWG), Wasserzähler, etc. unter 800,00	2221	3221	23	13.788,00	15.000,00	-1.212,00	13.788,00	15.000,00	-1.212,00		
1/850000-459000	Sonstige Verbrauchsgüter	2221	3221	23	40,22	100,00	-59,78	40,22	100,00	-59,78		
1/850000-588000	Kommunalsteuer Bauhof	2212	3212	20	688,42	700,00	-11,58	688,42	700,00	-11,58		
1/850000-600000	Stromkosten	2222	3222	24	12.583,53	10.100,00	2.483,53	13.643,69	10.100,00	3.543,69		
1/850000-618000	Instandhaltung von Amts-, Betriebs- und Geschäftsausstattung, Überprüfungs- und Wartungsarbeiten, Wasserzähler	2224	3224	24	4.087,47	5.000,00	-912,53	4.087,47	5.000,00	-912,53		
1/850000-619000	Instandhaltung von Sonderanlagen	2224	3224	24	42.554,82	15.000,00	27.554,82	42.554,82	15.000,00	27.554,82		
1/850000-619100	Instandhaltung HYDRANTEN	2224	3224	24	7.863,17	15.000,00	-7.136,83	7.863,17	15.000,00	-7.136,83		
1/850000-631000	Telekommunikationsdienste	2222	3222	24	284,62	500,00	-215,38	284,62	500,00	-215,38		
1/850000-640100	Rechts- und Beratungsaufwand, Prüfungskosten	2222	3222	24	2.985,00	4.000,00	-1.015,00	2.985,00	4.000,00	-1.015,00		
1/850000-650300	Zinsen für Finanzschulden in Euro, 10001/28094 Wasserleitungsbau	2241	3241	25	244,88	300,00	-55,12	244,88	300,00	-55,12		

		MVAG			Ergebnisrechnung			Finanzierungsrechnung		
		EH	FH	VCQU	RA 2022	VA 2022	RA - VA	RA 2022	VA 2022	RA - VA
1/850000-650400	Zinsen für Finanzschulden in Euro, 10002/28095 Wasserleitung	2241	3241	25	184,85	200,00	-15,15	184,85	200,00	-15,15
1/850000-650500	Zinsen für Finanzschulden in Euro, 10002/1608 Wasserleitung BA 03	2241	3241	25	209,43	200,00	9,43	209,43	200,00	9,43
1/850000-650600	Zinsen für Finanzschulden in Euro, 10002/28096 Wasserleitung	2241	3241	25	1.935,21	2.000,00	-64,79	1.935,21	2.000,00	-64,79
1/850000-650800	Zinsen für Finanzschulden in Euro, 10001/280941 Wasserleitungsbau	2241	3241	25	3.246,85	2.800,00	446,85	3.246,85	2.800,00	446,85
1/850000-650900	Zinsen für Finanzschulden in Euro, 10008/5 Wasserleitungsbau	2241	3241	25	3.330,20	2.900,00	430,20	3.330,20	2.900,00	430,20
1/850000-680000	Planmäßige Abschreibung	2226			78.776,62	78.300,00	476,62			
1/850000-710000	Öffentliche Abgaben, ohne Gebühren gemäß FAG, Gebrauchsabgabe	2225	3225	24	5.474,60	6.000,00	-525,40	5.474,60	6.000,00	-525,40
1/850000-720000	Kostenbeiträge der Bezüge d. Vertragsbediensteten	2225	3225	24	14.730,53	14.600,00	130,53	14.730,53	14.600,00	130,53
1/850000-720100	Kostenbeiträge Bauhofmitarbeiter	2225	3225	24	14.875,01	14.700,00	175,01	14.875,01	14.700,00	175,01
1/850000-728000	Entgelte für sonstige Leistungen, Planung, Überwachung etc.	2225	3225	24	587,50	700,00	-112,50	587,50	700,00	-112,50
1/850000-728100	Entgelte für sonstige Leistungen, Ausbildung	2225	3225	24	290,00	300,00	-10,00	290,00	300,00	-10,00
1/850000-728200	Entgelte für sonstige Leistungen, Wartungsverträge (Gemdat, etc.)	2225	3225	24	1.280,33		1.280,33	1.280,33		1.280,33
1/850000-729910	Zuführung an die investive Gebarung	2225	3225	24	1.322,39	1.300,00	22,39	1.322,39	1.300,00	22,39
SU 22 / 32	Summe Aufwendungen / Auszahlungen operative Gebarung				211.363,65	189.700,00	21.663,65	133.647,19	111.400,00	22.247,19
SA 0 / SA 1	(0) Nettoergebnis (21 - 22) / (1) Geldfluss operative Gebarung (31 - 32)				23.394,24	114.100,00	-90.705,76	119.997,94	173.900,00	-53.902,06
1/850000-794001	Zuweisung an zweckgebundene Haushaltsrücklagen	2401			3,81		-3,81			
SU 23	Summe Haushaltsrücklagen				-3,81	0,00	-3,81	0,00	0,00	0,00
SA00	Nettoergebnis nach Zuw./Entn. Haushaltsrücklagen (Saldo 0 +/- SU23)				23.390,43	114.100,00	-90.709,57			
Investive Gebarung										
2/850000+300000	Kapitaltransfers von Bund, Bundesfonds und Bundeskammern		3331	33				8.174,69	10.500,00	-2.325,31
6/850000+300000	Kapitaltransfers von Bund, Bundesfonds und Bundeskammern		3331	1 33					18.800,00	-18.800,00
2/850000+307000	Wasseranschlussabgaben		3334	34				19.848,45	20.000,00	-151,55
SU 33	Summe Einzahlungen investive Gebarung							28.023,14	49.300,00	-21.276,86
1/850000-004000	Wasser- und Abwasserbauten und -anlagen - Wasseranschlüsse Florianigasse Wösendorf		3412	2 40					12.500,00	-12.500,00
5/850000-070000	Aktivierungsfristige Rechte (immaterielle Vermögenswerte) LEITUNGSKATASTER		3411	1 42				9.663,92	18.800,00	-9.136,08
SU 34	Summe Auszahlungen investive Gebarung							9.663,92	31.300,00	-21.636,08
SA2	Saldo (2) Geldfluss aus der Investiven Gebarung (33 - 34)							18.359,22	18.000,00	359,22

		MVAG	MVAG	VCQU	Ergebnisrechnung			Finanzierungsrechnung		
		EH	FH		RA 2022	VA 2022	RA - VA	RA 2022	VA 2022	RA - VA
SA3	Saldo (3) Nettofinanzierungssaldo (Saldo 1 + Saldo 2)							138.357,16	191.900,00	-53.542,84
Finanzierungstätigkeit										
SU 35	Summe Einzahlungen aus der Finanzierungstätigkeit							0,00	0,00	0,00
1/850000-346100	Tilgung Darlehen, 10002/1608 Wasserleitung BA 03		3614	65				15.682,29	15.700,00	-17,71
1/850000-346300	Tilgung Darlehen, 10001/28094 Wasserleitungsbau		3614	65				7.267,28	7.300,00	-32,72
1/850000-346400	Tilgung Darlehen, 10002/28095 Wasserleitung		3614	65				13.842,73	13.900,00	-57,27
1/850000-346500	Tilgung Darlehen, 10002/28096 Wasserleitung		3614	65				20.751,19	20.800,00	-48,81
1/850000-346700	Tilgung Darlehen, 10001/280941 Wasserleitungsbau		3614	65				28.530,66	28.900,00	-369,34
1/850000-346800	Tilgung Darlehen, 10008/5 Wasserleitungsbau		3614	65				13.870,05	14.200,00	-329,95
SU 36	Summe Auszahlungen aus der Finanzierungstätigkeit							99.944,20	100.800,00	-855,80
SA4	Saldo (4) Geldfluss aus der Finanzierungstätigkeit (35 – 36)							-99.944,20	-100.800,00	855,80
SA5	Saldo (5) Geldfluss aus der voranschlagswirksamen Gebarung (Saldo 3 + Saldo 4)							38.412,96	91.100,00	-52.687,04
851	Betriebe der Abwasserbeseitigung									
851000	Betriebe der Abwasserbeseitigung									
Operative Gebarung										
2/851000+813000	Erträge aus der Auflösung von Investitionszuschüssen (Kapitaltransfers)		2127		82.989,65	82.400,00	589,65			
2/851000+828000	Rückersätze von Aufwendungen	2116	3116	18	4.694,75		4.694,75	4.694,75		4.694,75
6/851000+829910	Zuführung aus der operativen Gebarung	2116	3116	1 18	1.876,56	22.300,00	-20.423,44	1.876,56	22.300,00	-20.423,44
2/851000+852100	Schmutzwasserbeseitigungsgebühr	2113	3113	12	589.901,35	615.000,00	-25.098,65	589.878,35	615.000,00	-25.121,65
2/851000+860000	Transfers von Bund, Bundesfonds und Bundeskammern	2121	3121	15	40.811,95	61.200,00	-20.388,05	40.811,95	61.200,00	-20.388,05
SU 21 / 31	Summe Erträge / Einzahlungen operative Gebarung				720.274,26	780.900,00	-60.625,74	637.261,61	698.500,00	-61.238,39
1/851000-459000	Sonstige Verbrauchsgüter	2221	3221	23	8,00		8,00	8,00		8,00
1/851000-588000	Kommunalsteuer Bauhof	2212	3212	20	688,42	700,00	-11,58	688,42	700,00	-11,58
1/851000-619000	Instandhaltung von Sonderanlagen	2224	3224	24	35.309,33	35.000,00	309,33	35.309,33	35.000,00	309,33
1/851000-650000	Zinsen für Finanzschulden in Euro, 10001/28196 Kanalbau BA 05	2241	3241	25	69,32	100,00	-30,68	69,32	100,00	-30,68
1/851000-650200	Zinsen für Finanzschulden in Euro, 10002/28195 Kanalbau BA 05	2241	3241	25	25,92	100,00	-74,08	25,92	100,00	-74,08
1/851000-650210	Zinsen für Finanzschulden in Euro, 10003/28201 Kanalbau BA 05	2241	3241	25	5,72		5,72	5,72		5,72
1/851000-650300	Zinsen für Finanzschulden in Euro, 10003/28202 Kanalbau BA 07	2241	3241	25	5,72		5,72	5,72		5,72

		MVAG			Ergebnisrechnung			Finanzierungsrechnung		
		EH	FH	VCQU	RA 2022	VA 2022	RA - VA	RA 2022	VA 2022	RA - VA
1/851000-650400	Zinsen für Finanzschulden in Euro, 10006/28199 Kanalbau BA 04	2241	3241	25	5.805,08	5.900,00	-94,92	5.805,08	5.900,00	-94,92
1/851000-650410	Zinsen für Finanzschulden in Euro, 10003/28200 Kanalbau BA 06	2241	3241	25	106,24		106,24	106,24		106,24
1/851000-650500	Zinsen für Finanzschulden in Euro, 10003/28203 Kanalbau BA 07	2241	3241	25	13,84	100,00	-86,16	13,84	100,00	-86,16
1/851000-650600	Zinsen für Finanzschulden in Euro, 10001/280942 Kanalbau	2241	3241	25	912,47	800,00	112,47	912,47	800,00	112,47
1/851000-650700	Zinsen für Finanzschulden in Euro, 10006/28197 Kanalbau BA 02	2241	3241	25	2.692,61	2.400,00	292,61	2.692,61	2.400,00	292,61
1/851000-650710	Zinsen für Finanzschulden in Euro, 10008/6 Kanalbau	2241	3241	25	2.110,12	1.900,00	210,12	2.110,12	1.900,00	210,12
1/851000-650800	Zinsen für Finanzschulden in Euro, 10006/28198 Kanalbau BA 03	2241	3241	25	2.932,54	2.900,00	32,54	2.932,54	2.900,00	32,54
1/851000-680000	Planmäßige Abschreibung	2226			166.438,59	165.400,00	1.038,59			
1/851000-710000	Öffentliche Abgaben, ohne Gebühren gemäß FAG, Gebrauchsabgabe	2225	3225	24	4.605,20	5.000,00	-394,80	4.605,20	5.000,00	-394,80
1/851000-720000	Kostenbeiträge der Bezüge der Vertragsbediensteten	2225	3225	24	44.191,60	43.700,00	491,60	44.191,60	43.700,00	491,60
1/851000-720100	Kostenbeiträge Bauhofmitarbeiter	2225	3225	24	44.625,03	44.300,00	325,03	44.625,03	44.300,00	325,03
1/851000-728000	Entgelte für sonstige Leistungen, Planung, Überwachung etc.	2225	3225	24	1.175,00	1.400,00	-225,00	1.175,00	1.400,00	-225,00
1/851000-729910	Zuführung an die investive Gebarung	2225	3225	24	1.876,56	22.300,00	-20.423,44	1.876,56	22.300,00	-20.423,44
1/851000-755000	Transfers an Unternehmen (ohne Finanzunternehmen) GAV Kläranlage	2233	3233	27	167.174,75	170.000,00	-2.825,25	167.174,75	170.000,00	-2.825,25
1/851000-755010	Transfers an Unternehmen (ohne Finanzunternehmen) GAV Sammelkanalanlagen	2233	3233	27	79.125,25	80.000,00	-874,75	79.125,25	80.000,00	-874,75
SU 22 / 32	Summe Aufwendungen / Auszahlungen operative Gebarung				559.897,31	582.000,00	-22.102,69	393.458,72	416.600,00	-23.141,28
SA 0 / SA 1	(0) Nettoergebnis (21 - 22) / (1) Geldfluss operative Gebarung (31 - 32)				160.376,95	198.900,00	-38.523,05	243.802,89	281.900,00	-38.097,11
SU 23	Summe Haushaltsrücklagen				0,00	0,00	0,00	0,00	0,00	0,00
SA00	Nettoergebnis nach Zuw./Entn. Haushaltsrücklagen (Saldo 0 +/- SU23)				160.376,95	198.900,00	-38.523,05			
Investive Gebarung										
2/851000+300000	Kapitaltransfers von Bund, Bundesfonds und Bundeskammern		3331	33				31.267,90	39.200,00	-7.932,10
6/851000+300000	Kapitaltransfers von Bund, Bundesfonds und Bundeskammern		3331	1 33					20.400,00	-20.400,00
2/851000+307000	Kanaleinmündungsabgaben		3334	34				9.203,21	26.500,00	-17.296,79
SU 33	Summe Einzahlungen investive Gebarung							40.471,11	86.100,00	-45.628,89
1/851000-004000	Wasser- und Abwasserbauten und -anlagen - Kanalanschlüsse Wösendorf Florianigasse		3412	2 40					25.000,00	-25.000,00

		MVAG		VCQU	Ergebnisrechnung			Finanzierungsrechnung		
		EH	FH		RA 2022	VA 2022	RA - VA	RA 2022	VA 2022	RA - VA
5/851000-004000	Wasser- und Abwasserbauten und -anlagen, Kanal Umlegung WÖS Weber		3412	1 40				190,00	200,00	-10,00
5/851000-004100	Wasser- und Abwasserbauten und -anlagen, Erweiterung WKN, St. Michael		3412	1 40				1.686,56	1.700,00	-13,44
5/851000-070000	Aktivierungsartige Rechte (immaterielle Vermögenswerte) LEITUNGSKATASTER		3411	1 42				59.929,89	40.800,00	19.129,89
SU 34	Summe Auszahlungen investive Gebarung							61.806,45	67.700,00	-5.893,55
SA2	Saldo (2) Geldfluss aus der Investiven Gebarung (33 – 34)							-21.335,34	18.400,00	-39.735,34
SA3	Saldo (3) Nettofinanzierungssaldo (Saldo 1 + Saldo 2)							222.467,55	300.300,00	-77.832,45
Finanzierungstätigkeit										
SU 35	Summe Einzahlungen aus der Finanzierungstätigkeit							0,00	0,00	0,00
1/851000-344400	Tilgung Darlehen, 10006/28199 Kanalbau BA 04		3611	64				24.338,28	24.400,00	-61,72
1/851000-344700	Tilgung Darlehen, 10006/28197 Kanalbau BA 02		3611	64				14.453,27	14.500,00	-46,73
1/851000-344800	Tilgung Darlehen, 10006/28198 Kanalbau BA 03		3611	64				14.957,92	15.000,00	-42,08
1/851000-346000	Tilgung Darlehen, 10001/28196 Kanalbau BA 05		3614	65				13.059,58	13.100,00	-40,42
1/851000-346200	Tilgung Darlehen, 10002/28195 Kanalbau BA 05		3614	65				6.873,29	6.800,00	73,29
1/851000-346300	Tilgung Darlehen, 10003/28200 Kanalbau BA 06		3614	65				46.717,48	46.800,00	-82,52
1/851000-346400	Tilgung Darlehen, 10003/28201 Kanalbau BA 05		3614	65				5.876,06	5.900,00	-23,94
1/851000-346600	Tilgung Darlehen, 10003/28202 Kanalbau BA 07		3614	65				5.872,27	5.900,00	-27,73
1/851000-346700	Darlehenstilgung, 10003/28203 Kanalbau BA 07		3614	65				3.130,49	3.200,00	-69,51
1/851000-346800	Investitionsdarlehen von Finanzunternehmen 280942		3614	65				7.996,48	8.000,00	-3,52
1/851000-346900	Investitionsdarlehen von Finanzunternehmen		3614	65				4.429,79		4.429,79
1/851000-350000	Tilgung Darlehen, 10001/280942 Kanalbau		3611	64					8.100,00	-8.100,00
1/851000-350100	Tilgung von Darlehen, 10008/6 Kanalausbau		3611	64				4.568,19	9.200,00	-4.631,81
SU 36	Summe Auszahlungen aus der Finanzierungstätigkeit							152.273,10	160.900,00	-8.626,90
SA4	Saldo (4) Geldfluss aus der Finanzierungstätigkeit (35 – 36)							-152.273,10	-160.900,00	8.626,90
SA5	Saldo (5) Geldfluss aus der voranschlagswirksamen Gebarung (Saldo 3 + Saldo 4)							70.194,45	139.400,00	-69.205,55

		MVAG			Ergebnisrechnung			Finanzierungsrechnung		
		EH	FH	VCQU	RA 2022	VA 2022	RA - VA	RA 2022	VA 2022	RA - VA
853	Betriebe für die Errichtung und Verwaltung von Wohn- und Geschäftsgebäuden									
853000	Wohn- und Geschäftsgebäude Weissenkirchen									
Operative Gebarung										
2/853000+811100	Mieten Polizei, Landstr. 284, Wkn	2115	3115	14	4.785,84	5.500,00	-714,16	4.785,84	5.500,00	-714,16
2/853000+811200	Mieten Wohnung + Geschäftsgeb., Marktplatz 25, Wkn	2115	3115	14	2.923,98	3.500,00	-576,02	2.923,98	3.500,00	-576,02
2/853000+811210	Betriebskosten Marktplatz 25,Wkn	2115	3115	14	461,00	700,00	-239,00	519,73	700,00	-180,27
2/853000+811300	Mieten Wachauhalle Wohnungen, Landstr. 312, Wkn	2115	3115	14	12.908,79	12.000,00	908,79	12.908,79	12.000,00	908,79
2/853000+811310	Betriebskosten Landstr. 312, Wkn	2115	3115	14	1.033,66	1.000,00	33,66	1.033,66	1.000,00	33,66
2/853000+829000	Sonstige Erträge (Marktplatz 25-Ablöse Schaden Versicherung)	2116	3116	18	770,00		770,00	770,00		770,00
SU 21 / 31	Summe Erträge / Einzahlungen operative Gebarung				22.883,27	22.700,00	183,27	22.942,00	22.700,00	242,00
1/853000-614100	Instandhaltung , Landstr. 284 WKN, Gebäude und Bauten	2224	3224	24	507,82	600,00	-92,18	507,82	600,00	-92,18
1/853000-614200	Instandhaltung, Marktplatz 25 WKN, Gebäude und Bauten	2224	3224	24	1.347,27	1.300,00	47,27	1.347,27	1.300,00	47,27
1/853000-614300	Instandhaltung, Wohnungen Landstr 312 WKN, Gebäude und Bauten,	2224	3224	24	636,70	700,00	-63,30	636,70	700,00	-63,30
1/853000-670100	Versicherungen, Landstr. 284 WKN	2222	3222	24	71,03	100,00	-28,97	71,03	100,00	-28,97
1/853000-670200	Versicherungen, Marktplatz 25 WKN	2222	3222	24	109,38	200,00	-90,62	109,38	200,00	-90,62
1/853000-670300	Versicherungen, Wohnungen Landstr.312 WH	2222	3222	24	184,77	200,00	-15,23	184,77	200,00	-15,23
1/853000-680000	Planmäßige Abschreibung	2226			4.798,53	4.800,00	-1,47			
1/853000-700100	Rauchfangkehrer, Landstr. 284, WKN	2223	3223	24	25,00	100,00	-75,00	25,00	100,00	-75,00
1/853000-700200	Rauchfangkehrer, Marktplatz 25, WKN	2223	3223	24	45,20	100,00	-54,80	45,20	100,00	-54,80
1/853000-700300	Rauchfangkehrer, Wohnungen Landstr 312 WH	2223	3223	24	11,66	100,00	-88,34	11,66	100,00	-88,34
1/853000-711010	Müllabgaben, Wasser, Kanal - Landstr 284, Wkn	2225	3225	24	535,26	600,00	-64,74	535,26	600,00	-64,74
1/853000-711020	Müllabgaben, Wasser, Kanal - Marktplatz 25, Wkn	2225	3225	24	461,00	500,00	-39,00	461,00	500,00	-39,00
1/853000-711030	Müllabgaben, Wasser, Kanal - Whg. Landstraße 312 WKN	2225	3225	24	1.341,60	1.600,00	-258,40	1.341,60	1.600,00	-258,40
SU 22 / 32	Summe Aufwendungen / Auszahlungen operative Gebarung				10.075,22	10.900,00	-824,78	5.276,69	6.100,00	-823,31
SA 0 / SA 1	(0) Nettoergebnis (21 - 22) / (1) Geldfluss operative Gebarung (31 - 32)				12.808,05	11.800,00	1.008,05	17.665,31	16.600,00	1.065,31
SU 23	Summe Haushaltsrücklagen				0,00	0,00	0,00	0,00	0,00	0,00
SA00	Nettoergebnis nach Zuw./Entn. Haushaltsrücklagen (Saldo 0 +/- SU23)				12.808,05	11.800,00	1.008,05			
Investive Gebarung										
SU 33	Summe Einzahlungen investive Gebarung							0,00	0,00	0,00
SU 34	Summe Auszahlungen investive Gebarung							0,00	0,00	0,00

		MVAG	MVAG	VCQU	Ergebnisrechnung			Finanzierungsrechnung		
		EH	FH		RA 2022	VA 2022	RA - VA	RA 2022	VA 2022	RA - VA
SA2	Saldo (2) Geldfluss aus der Investiven Gebarung (33 – 34)							0,00	0,00	0,00
SA3	Saldo (3) Nettofinanzierungssaldo (Saldo 1 + Saldo 2)							17.665,31	16.600,00	1.065,31
Finanzierungstätigkeit										
SU 35	Summe Einzahlungen aus der Finanzierungstätigkeit							0,00	0,00	0,00
SU 36	Summe Auszahlungen aus der Finanzierungstätigkeit							0,00	0,00	0,00
SA4	Saldo (4) Geldfluss aus der Finanzierungstätigkeit (35 – 36)							0,00	0,00	0,00
SA5	Saldo (5) Geldfluss aus der voranschlagswirksamen Gebarung (Saldo 3 + Saldo 4)							17.665,31	16.600,00	1.065,31
853100 Wohn- und Geschäftsgebäude Wösendorf										
Operative Gebarung										
2/853100+811000	Mieten Wohnungen Marktplatz 56 WÖS	2115	3115	14	10.823,94	12.000,00	-1.176,06	10.823,94	12.000,00	-1.176,06
2/853100+811010	Betriebskosten Wohnungen Marktplatz 56 WÖS	2115	3115	14		1.000,00	-1.000,00	455,49	1.000,00	-544,51
2/853100+811400	Mieten Amtshaus Marktplatz 56 WÖS	2115	3115	14		500,00	-500,00		500,00	-500,00
2/853100+811410	Betriebskosten Amtshaus Marktplatz 56 WÖS	2115	3115	14		500,00	-500,00		500,00	-500,00
SU 21 / 31	Summe Erträge / Einzahlungen operative Gebarung				10.823,94	14.000,00	-3.176,06	11.279,43	14.000,00	-2.720,57
1/853100-614000	Instandhaltung von Gebäuden und Bauten, Marktplatz 56 WÖS	2224	3224	24	2.250,19	2.000,00	250,19	2.250,19	2.000,00	250,19
1/853100-670000	Versicherungen Marktplatz 56 WÖS	2222	3222	24	109,78	700,00	-590,22	109,78	700,00	-590,22
1/853100-700000	Rauchfangkehrer, Marktplatz 56 WÖS	2223	3223	24	38,66	100,00	-61,34	38,66	100,00	-61,34
1/853100-711000	Müllabgaben, Wasser, Kanal - Wohnungen, Marktplatz 56 WÖS	2225	3225	24	1.384,10	1.000,00	384,10	1.384,10	1.000,00	384,10
1/853100-711010	Müllabgaben, Wasser, Kanal - Amtsgebäude, Marktplatz 56 WÖS	2225	3225	24	690,43	800,00	-109,57	690,43	800,00	-109,57
SU 22 / 32	Summe Aufwendungen / Auszahlungen operative Gebarung				4.473,16	4.600,00	-126,84	4.473,16	4.600,00	-126,84
SA 0 / SA 1	(0) Nettoergebnis (21 - 22) / (1) Geldfluss operative Gebarung (31 – 32)				6.350,78	9.400,00	-3.049,22	6.806,27	9.400,00	-2.593,73
SU 23	Summe Haushaltsrücklagen				0,00	0,00	0,00	0,00	0,00	0,00
SA00	Nettoergebnis nach Zuw./Entn. Haushaltsrücklagen (Saldo 0 +/- SU23)				6.350,78	9.400,00	-3.049,22			
Investive Gebarung										
SU 33	Summe Einzahlungen investive Gebarung							0,00	0,00	0,00
SU 34	Summe Auszahlungen investive Gebarung							0,00	0,00	0,00
SA2	Saldo (2) Geldfluss aus der Investiven Gebarung (33 – 34)							0,00	0,00	0,00
SA3	Saldo (3) Nettofinanzierungssaldo (Saldo 1 + Saldo 2)							6.806,27	9.400,00	-2.593,73
Finanzierungstätigkeit										
SU 35	Summe Einzahlungen aus der Finanzierungstätigkeit							0,00	0,00	0,00
SU 36	Summe Auszahlungen aus der Finanzierungstätigkeit							0,00	0,00	0,00
SA4	Saldo (4) Geldfluss aus der Finanzierungstätigkeit (35 – 36)							0,00	0,00	0,00

		MVAG MVAG VCQU			Ergebnisrechnung			Finanzierungsrechnung		
		EH	FH		RA 2022	VA 2022	RA - VA	RA 2022	VA 2022	RA - VA
SA5	Saldo (5) Geldfluss aus der voranschlagswirksamen Gebarung (Saldo 3 + Saldo 4)							6.806,27	9.400,00	-2.593,73
86	Land- und forstwirtschaftliche Betriebe									
864	Weinbaubetriebe									
864000	Weinbaubetrieb									
Operative Gebarung										
2/864000+810000	Erträge aus Leistungen, Trauben- und Weinverk. u. Pachtsch.	2114	3114	13	3.657,00	7.000,00	-3.343,00	3.657,00	7.000,00	-3.343,00
SU 21 / 31	Summe Erträge / Einzahlungen operative Gebarung				3.657,00	7.000,00	-3.343,00	3.657,00	7.000,00	-3.343,00
1/864000-613000	Instandhaltung von sonstigen Grundstückseinrichtungen	2224	3224	24		500,00	-500,00		500,00	-500,00
SU 22 / 32	Summe Aufwendungen / Auszahlungen operative Gebarung				0,00	500,00	-500,00	0,00	500,00	-500,00
SA 0 / SA 1	(0) Nettoergebnis (21 - 22) / (1) Geldfluss operative Gebarung (31 – 32)				3.657,00	6.500,00	-2.843,00	3.657,00	6.500,00	-2.843,00
SU 23	Summe Haushaltsrücklagen				0,00	0,00	0,00	0,00	0,00	0,00
SA00	Nettoergebnis nach Zuw./Entn. Haushaltsrücklagen (Saldo 0 +/- SU23)				3.657,00	6.500,00	-2.843,00			
Investive Gebarung										
SU 33	Summe Einzahlungen investive Gebarung							0,00	0,00	0,00
SU 34	Summe Auszahlungen investive Gebarung							0,00	0,00	0,00
SA2	Saldo (2) Geldfluss aus der Investiven Gebarung (33 – 34)							0,00	0,00	0,00
SA3	Saldo (3) Nettofinanzierungssaldo (Saldo 1 + Saldo 2)							3.657,00	6.500,00	-2.843,00
Finanzierungstätigkeit										
SU 35	Summe Einzahlungen aus der Finanzierungstätigkeit							0,00	0,00	0,00
SU 36	Summe Auszahlungen aus der Finanzierungstätigkeit							0,00	0,00	0,00
SA4	Saldo (4) Geldfluss aus der Finanzierungstätigkeit (35 – 36)							0,00	0,00	0,00
SA5	Saldo (5) Geldfluss aus der voranschlagswirksamen Gebarung (Saldo 3 + Saldo 4)							3.657,00	6.500,00	-2.843,00
87	Wirtschaftliche Unternehmungen									
876	Hafen-, Schifffahrt- und Fährbetriebe									
876000	Rollfahrebetrieb									
Operative Gebarung										
2/876000+810000	Erträge aus Leistungen, Rollfahre-Leistungserlös	2114	3114	13	72.316,91	91.000,00	-18.683,09	72.333,44	91.000,00	-18.666,56
2/876000+861000	Transfers von Ländern, Landesfonds und Landeskammern	2121	3121	15	850,00	3.000,00	-2.150,00	850,00	3.000,00	-2.150,00

		MVAG			Ergebnisrechnung			Finanzierungsrechnung		
		EH	FH	VCQU	RA 2022	VA 2022	RA - VA	RA 2022	VA 2022	RA - VA
2/876000+862000	Transfers von Gemeinden, Gemeindeverbände (ohne marktbestimmte Tätigkeit) und Gemeindefonds	2121	3121	15	2.563,30	3.000,00	-436,70	2.563,30	3.000,00	-436,70
SU 21 / 31	Summe Erträge / Einzahlungen operative Gebarung				75.730,21	97.000,00	-21.269,79	75.746,74	97.000,00	-21.253,26
1/876000-400000	Geringwertige Wirtschaftsgüter (GWG) unter € 800,00	2221	3221	23		300,00	-300,00		300,00	-300,00
1/876000-400100	Dienstkleidung	2221	3221	23	275,33	1.000,00	-724,67	275,33	1.000,00	-724,67
1/876000-400200	Geringwertige Wirtschaftsgüter (GWG), Verkehrszeichen etc. unter € 800,00	2221	3221	23	134,08	200,00	-65,92	134,08	200,00	-65,92
1/876000-452000	Treibstoffe	2221	3221	23		100,00	-100,00		100,00	-100,00
1/876000-454000	Reinigungsmaterial	2221	3221	23		100,00	-100,00		100,00	-100,00
1/876000-456000	Büromaterial	2221	3221	23	214,00	100,00	114,00	214,00	100,00	114,00
1/876000-457000	Druckwerke - Bordbücher, Schifferdienstbücher	2221	3221	23	17,50	100,00	-82,50	17,50	100,00	-82,50
1/876000-459000	Sonstige Verbrauchsgüter(Werkzeug, Dienstkleidung, Kleinmaterial,etc)	2221	3221	23	442,04	200,00	242,04	442,04	200,00	242,04
1/876000-523000	Bezüge Rollfähre, FA LSt, SV DN BVAEB, SV DN ÖGK	2211	3211	20	89.207,25	89.000,00	207,25	89.207,25	89.000,00	207,25
1/876000-582000	Dienstgeberbeitrag Finanzamt DB FA	2212	3212	20	3.299,68	3.500,00	-200,32	3.299,68	3.500,00	-200,32
1/876000-582100	MVK - Mitarbeitervorsorgekasse BVAEB, ÖGK	2212	3212	20	1.375,76	1.300,00	75,76	1.375,76	1.300,00	75,76
1/876000-582200	SV lfd DG BVAEB und ÖGK	2212	3212	20	17.161,99	16.200,00	961,99	17.161,99	16.200,00	961,99
1/876000-588000	Kommunalsteuer	2212	3212	20	2.234,84	2.200,00	34,84	2.234,84	2.200,00	34,84
1/876000-592000	Dotierung von Rückstellungen für Jubiläumswendungen	2214			347,05	200,00	147,05			
1/876000-617000	Instandhaltung von Fahrzeugen, Rollfähre	2224	3224	24	7.000,70	7.000,00	0,70	7.000,70	7.000,00	0,70
1/876000-619000	Instandhaltung von Sonderanlagen, Anlegestellen	2224	3224	24	2.174,05	1.500,00	674,05	2.174,05	1.500,00	674,05
1/876000-631000	Telekommunikationsdienste	2222	3222	24	345,12	400,00	-54,88	345,12	400,00	-54,88
1/876000-640100	Rechts- und Beratungsaufwand, Prüfungskosten	2222	3222	24		300,00	-300,00		300,00	-300,00
1/876000-670000	Versicherungen	2222	3222	24	349,99	500,00	-150,01		500,00	-500,00
1/876000-680000	Planmäßige Abschreibung	2226			1.296,92	1.300,00	-3,08			
1/876000-700000	Miet- und Pachtanwendung, VIA Donau Aufwandsentsch. u. Bestandszins	2223	3223	24	1.418,97	1.800,00	-381,03	1.418,97	1.800,00	-381,03
1/876000-710000	Öffentliche Abgaben, ohne Gebühren gemäß FAG	2225	3225	24	330,10	300,00	30,10	330,10	300,00	30,10
1/876000-728000	Entgelte für sonstige Leistungen, Ausbildung Bedienstete	2225	3225	24	974,42	200,00	774,42	974,42	200,00	774,42

		MVAG			Ergebnisrechnung			Finanzierungsrechnung		
		EH	FH	VCQU	RA 2022	VA 2022	RA - VA	RA 2022	VA 2022	RA - VA
1/876000-728010	Leader - Belebung Rollfahre - Entgelte für sonstige Leistungen	2225	3225	24	4.132,50	4.900,00	-767,50	4.132,50	4.900,00	-767,50
SU 22 / 32	Summe Aufwendungen / Auszahlungen operative Gebarung				132.732,29	132.700,00	32,29	130.738,33	131.200,00	-461,67
SA 0 / SA 1	(0) Nettoergebnis (21 - 22) / (1) Geldfluss operative Gebarung (31 - 32)				-57.002,08	-35.700,00	-21.302,08	-54.991,59	-34.200,00	-20.791,59
SU 23	Summe Haushaltsrücklagen				0,00	0,00	0,00	0,00	0,00	0,00
SA00	Nettoergebnis nach Zuw./Entn. Haushaltsrücklagen (Saldo 0 +/- SU23)				-57.002,08	-35.700,00	-21.302,08			
Investive Gebarung										
SU 33	Summe Einzahlungen investive Gebarung							0,00	0,00	0,00
1/876000-042000	Amts-, Betriebs- und Geschäftsausstattung		3415	2 41				858,20		858,20
1/876000-050000	Sonderanlagen		3412	2 40					1.000,00	-1.000,00
SU 34	Summe Auszahlungen investive Gebarung							858,20	1.000,00	-141,80
SA2	Saldo (2) Geldfluss aus der Investiven Gebarung (33 - 34)							-858,20	-1.000,00	141,80
SA3	Saldo (3) Nettofinanzierungssaldo (Saldo 1 + Saldo 2)							-55.849,79	-35.200,00	-20.649,79
Finanzierungstätigkeit										
SU 35	Summe Einzahlungen aus der Finanzierungstätigkeit							0,00	0,00	0,00
SU 36	Summe Auszahlungen aus der Finanzierungstätigkeit							0,00	0,00	0,00
SA4	Saldo (4) Geldfluss aus der Finanzierungstätigkeit (35 - 36)							0,00	0,00	0,00
SA5	Saldo (5) Geldfluss aus der voranschlagswirksamen Gebarung (Saldo 3 + Saldo 4)							-55.849,79	-35.200,00	-20.649,79

		MVAG	MVAG	VCQU	Ergebnisrechnung			Finanzierungsrechnung		
		EH	FH		RA 2022	VA 2022	RA - VA	RA 2022	VA 2022	RA - VA
9 Finanzwirtschaft										
90	Gesonderte Verwaltung									
900	Gesonderte Verwaltung									
900000	Finanzwirtschaft- Finanzverwaltung									
Operative Gebarung										
2/900000+829000	Sonstige Erträge - Umsatzsteuererklärung	2116	3116	18		5.000,00	-5.000,00		5.000,00	-5.000,00
SU 21 / 31	Summe Erträge / Einzahlungen operative Gebarung				0,00	5.000,00	-5.000,00	0,00	5.000,00	-5.000,00
SU 22 / 32	Summe Aufwendungen / Auszahlungen operative Gebarung				0,00	0,00	0,00	0,00	0,00	0,00
SA 0 / SA 1	(0) Nettoergebnis (21 - 22) / (1) Geldfluss operative Gebarung (31 - 32)				0,00	5.000,00	-5.000,00	0,00	5.000,00	-5.000,00
SU 23	Summe Haushaltsrücklagen				0,00	0,00	0,00	0,00	0,00	0,00
SA00	Nettoergebnis nach Zuw./Entn. Haushaltsrücklagen (Saldo 0 +/- SU23)				0,00	5.000,00	-5.000,00			
Investive Gebarung										
SU 33	Summe Einzahlungen investive Gebarung							0,00	0,00	0,00
SU 34	Summe Auszahlungen investive Gebarung							0,00	0,00	0,00
SA2	Saldo (2) Geldfluss aus der Investiven Gebarung (33 - 34)							0,00	0,00	0,00
SA3	Saldo (3) Nettofinanzierungssaldo (Saldo 1 + Saldo 2)							0,00	5.000,00	-5.000,00
Finanzierungstätigkeit										
SU 35	Summe Einzahlungen aus der Finanzierungstätigkeit							0,00	0,00	0,00
SU 36	Summe Auszahlungen aus der Finanzierungstätigkeit							0,00	0,00	0,00
SA4	Saldo (4) Geldfluss aus der Finanzierungstätigkeit (35 - 36)							0,00	0,00	0,00
SA5	Saldo (5) Geldfluss aus der voranschlagswirksamen Gebarung (Saldo 3 + Saldo 4)							0,00	5.000,00	-5.000,00
91	Kapitalvermögen und Stiftungen ohne eigene Rechtspersönlichkeit									
910	Geldverkehr									
910000	Geldverkehr									
Operative Gebarung										
2/910000+823000	Zinsen der Giro- und Spargirokonten	2131	3131	14	40,12	200,00	-159,88	40,12	200,00	-159,88
SU 21 / 31	Summe Erträge / Einzahlungen operative Gebarung				40,12	200,00	-159,88	40,12	200,00	-159,88
1/910000-659000	Geldverkehrsspesen und Bankspesen	2244	3244	24	2.753,35	2.000,00	753,35	2.753,35	2.000,00	753,35
1/910000-659100	EURO-Rundungsdifferenz	2244	3244	24	0,38		0,38	0,38		0,38
1/910000-710000	Kapitalertragssteuer KEST	2225	3225	24	52,54	200,00	-147,46	52,54	200,00	-147,46
SU 22 / 32	Summe Aufwendungen / Auszahlungen operative Gebarung				2.806,27	2.200,00	606,27	2.806,27	2.200,00	606,27
SA 0 / SA 1	(0) Nettoergebnis (21 - 22) / (1) Geldfluss operative Gebarung (31 - 32)				-2.766,15	-2.000,00	-766,15	-2.766,15	-2.000,00	-766,15
SU 23	Summe Haushaltsrücklagen				0,00	0,00	0,00	0,00	0,00	0,00
SA00	Nettoergebnis nach Zuw./Entn. Haushaltsrücklagen (Saldo 0 +/- SU23)				-2.766,15	-2.000,00	-766,15			

	MVAG	MVAG	VCQU	Ergebnisrechnung			Finanzierungsrechnung			
				EH	FH		RA 2022	VA 2022	RA - VA	RA 2022
Investive Gebarung										
SU 33								0,00	0,00	0,00
SU 34								0,00	0,00	0,00
SA2								0,00	0,00	0,00
SA3								-2.766,15	-2.000,00	-766,15
Finanzierungstätigkeit										
SU 35								0,00	0,00	0,00
SU 36								0,00	0,00	0,00
SA4								0,00	0,00	0,00
SA5								-2.766,15	-2.000,00	-766,15
92 Öffentliche Abgaben										
920 Ausschließliche Gemeindeabgaben										
920000 Ausschließliche Gemeindeabgaben										
Operative Gebarung										
2/920000+830000	Grundsteuer A	2111	3111	10	10.785,78	16.000,00	-5.214,22	10.784,66	16.000,00	-5.215,34
2/920000+831000	Grundsteuer B	2111	3111	10	87.511,34	88.000,00	-488,66	86.623,91	88.000,00	-1.376,09
2/920000+833100	Kommunalsteuer	2111	3111	10	358.275,04	330.000,00	28.275,04	355.189,68	330.000,00	25.189,68
2/920000+834000	Fremdenverk.Förd. Beitrag	2111	3111	10	179,38	500,00	-320,62	179,38	500,00	-320,62
2/920000+838000	Hundeabgabe	2111	3111	10	2.486,94	3.000,00	-513,06	2.521,94	3.000,00	-478,06
2/920000+841000	Gebrauchsabgabe	2111	3111	10	31.321,39	35.000,00	-3.678,61	30.999,36	35.000,00	-4.000,64
2/920000+849000	Nebengebühren	2111	3111	10	781,53	5.000,00	-4.218,47	673,94	5.000,00	-4.326,06
2/920000+850000	Aufschließungsbeiträge	2111	3111	10	6.012,50	52.000,00	-45.987,50	60.510,57	52.000,00	8.510,57
2/920000+850100	Abstellplatz Ausgleichsabgabe	2111	3111	10		10.000,00	-10.000,00		10.000,00	-10.000,00
2/920000+856000	Verwaltungsabgaben	2111	3111	10	4.805,02	12.500,00	-7.694,98	5.033,52	12.500,00	-7.466,48
2/920000+857100	Baukommissionen	2111	3111	10	717,60	3.000,00	-2.282,40	745,20	3.000,00	-2.254,80
SU 21 / 31	Summe Erträge / Einzahlungen operative Gebarung				502.876,52	555.000,00	-52.123,48	553.262,16	555.000,00	-1.737,84
1/920000-691000	Uneinbringliche Forderungen	2225	3225	24	7.131,33	5.800,00	1.331,33	7.131,33	5.800,00	1.331,33
1/920000-752000	Kosten der Abgabeneinhebung Grundsteuer, KommSt	2231	3231	26	10.620,57	9.500,00	1.120,57	10.620,57	9.500,00	1.120,57
SU 22 / 32	Summe Aufwendungen / Auszahlungen operative Gebarung				17.751,90	15.300,00	2.451,90	17.751,90	15.300,00	2.451,90
SA 0 / SA 1	(0) Nettoergebnis (21 - 22) / (1) Geldfluss operative Gebarung (31 - 32)				485.124,62	539.700,00	-54.575,38	535.510,26	539.700,00	-4.189,74
SU 23	Summe Haushaltsrücklagen				0,00	0,00	0,00	0,00	0,00	0,00
SA00	Nettoergebnis nach Zuw./Entn. Haushaltsrücklagen (Saldo 0 +/- SU23)				485.124,62	539.700,00	-54.575,38			
Investive Gebarung										
SU 33	Summe Einzahlungen investive Gebarung							0,00	0,00	0,00
SU 34	Summe Auszahlungen investive Gebarung							0,00	0,00	0,00

		MVAG			Ergebnisrechnung			Finanzierungsrechnung		
		EH	FH	VCQU	RA 2022	VA 2022	RA - VA	RA 2022	VA 2022	RA - VA
SA2	Saldo (2) Geldfluss aus der Investiven Gebarung (33 – 34)							0,00	0,00	0,00
SA3	Saldo (3) Nettofinanzierungssaldo (Saldo 1 + Saldo 2)							535.510,26	539.700,00	-4.189,74
Finanzierungstätigkeit										
SU 35	Summe Einzahlungen aus der Finanzierungstätigkeit							0,00	0,00	0,00
SU 36	Summe Auszahlungen aus der Finanzierungstätigkeit							0,00	0,00	0,00
SA4	Saldo (4) Geldfluss aus der Finanzierungstätigkeit (35 – 36)							0,00	0,00	0,00
SA5	Saldo (5) Geldfluss aus der voranschlagswirksamen Gebarung (Saldo 3 + Saldo 4)							535.510,26	539.700,00	-4.189,74
921	Zwischen Ländern und Gemeinden geteilte Abgaben									
921000	Nächtigungstaxe									
Operative Gebarung										
2/921000+834000	Nächtigungstaxe	2111	3111	10	32.242,56	35.000,00	-2.757,44	32.242,56	35.000,00	-2.757,44
2/921000+861000	Transfers von Ländern, Landesfonds und Landesammern	2121	3121	15	38.905,89	33.000,00	5.905,89	38.905,89	33.000,00	5.905,89
SU 21 / 31	Summe Erträge / Einzahlungen operative Gebarung				71.148,45	68.000,00	3.148,45	71.148,45	68.000,00	3.148,45
SU 22 / 32	Summe Aufwendungen / Auszahlungen operative Gebarung				0,00	0,00	0,00	0,00	0,00	0,00
SA 0 / SA 1	(0) Nettoergebnis (21 - 22) / (1) Geldfluss operative Gebarung (31 – 32)				71.148,45	68.000,00	3.148,45	71.148,45	68.000,00	3.148,45
SU 23	Summe Haushaltsrücklagen				0,00	0,00	0,00	0,00	0,00	0,00
SA00	Nettoergebnis nach Zuw./Entn. Haushaltsrücklagen (Saldo 0 +/- SU23)				71.148,45	68.000,00	3.148,45			
Investive Gebarung										
SU 33	Summe Einzahlungen investive Gebarung							0,00	0,00	0,00
SU 34	Summe Auszahlungen investive Gebarung							0,00	0,00	0,00
SA2	Saldo (2) Geldfluss aus der Investiven Gebarung (33 – 34)							0,00	0,00	0,00
SA3	Saldo (3) Nettofinanzierungssaldo (Saldo 1 + Saldo 2)							71.148,45	68.000,00	3.148,45
Finanzierungstätigkeit										
SU 35	Summe Einzahlungen aus der Finanzierungstätigkeit							0,00	0,00	0,00
SU 36	Summe Auszahlungen aus der Finanzierungstätigkeit							0,00	0,00	0,00
SA4	Saldo (4) Geldfluss aus der Finanzierungstätigkeit (35 – 36)							0,00	0,00	0,00
SA5	Saldo (5) Geldfluss aus der voranschlagswirksamen Gebarung (Saldo 3 + Saldo 4)							71.148,45	68.000,00	3.148,45
925	Ertragsanteile an gemeinschaftlichen Bundesabgaben									
925000	Ertragsanteile an gemeinschaftl. Bundesabg.									
Operative Gebarung										
2/925000+859400	Ertragsanteile	2112	3112	11	1.485.448,59	1.352.000,00	133.448,59	1.485.448,59	1.352.000,00	133.448,59
SU 21 / 31	Summe Erträge / Einzahlungen operative Gebarung				1.485.448,59	1.352.000,00	133.448,59	1.485.448,59	1.352.000,00	133.448,59
SU 22 / 32	Summe Aufwendungen / Auszahlungen operative Gebarung				0,00	0,00	0,00	0,00	0,00	0,00
SA 0 / SA 1	(0) Nettoergebnis (21 - 22) / (1) Geldfluss operative Gebarung (31 – 32)				1.485.448,59	1.352.000,00	133.448,59	1.485.448,59	1.352.000,00	133.448,59
SU 23	Summe Haushaltsrücklagen				0,00	0,00	0,00	0,00	0,00	0,00

		MVAG MVAG VCQU			Ergebnisrechnung			Finanzierungsrechnung		
		EH	FH		RA 2022	VA 2022	RA - VA	RA 2022	VA 2022	RA - VA
SA00	Nettoergebnis nach Zuw./Entn. Haushaltsrücklagen (Saldo 0 +/- SU23)				1.485.448,59	1.352.000,00	133.448,59			
Investive Gebarung										
SU 33	Summe Einzahlungen investive Gebarung							0,00	0,00	0,00
SU 34	Summe Auszahlungen investive Gebarung							0,00	0,00	0,00
SA2	Saldo (2) Geldfluss aus der Investiven Gebarung (33 – 34)							0,00	0,00	0,00
SA3	Saldo (3) Nettofinanzierungssaldo (Saldo 1 + Saldo 2)							1.485.448,59	1.352.000,00	133.448,59
Finanzierungstätigkeit										
SU 35	Summe Einzahlungen aus der Finanzierungstätigkeit							0,00	0,00	0,00
SU 36	Summe Auszahlungen aus der Finanzierungstätigkeit							0,00	0,00	0,00
SA4	Saldo (4) Geldfluss aus der Finanzierungstätigkeit (35 – 36)							0,00	0,00	0,00
SA5	Saldo (5) Geldfluss aus der voranschlagswirksamen Gebarung (Saldo 3 + Saldo 4)							1.485.448,59	1.352.000,00	133.448,59
94	Finanzzuweisungen und Zuschüsse									
940	Bedarfszuweisungen									
940000	Finanzzuweisungen und Zuschüsse									
Operative Gebarung										
2/940000+861000	Transfers von Ländern, Landesfonds und Landeskammern	2121	3121	15	35.502,93	2.000,00	33.502,93	35.502,93	2.000,00	33.502,93
SU 21 / 31	Summe Erträge / Einzahlungen operative Gebarung				35.502,93	2.000,00	33.502,93	35.502,93	2.000,00	33.502,93
SU 22 / 32	Summe Aufwendungen / Auszahlungen operative Gebarung				0,00	0,00	0,00	0,00	0,00	0,00
SA 0 / SA 1	(0) Nettoergebnis (21 - 22) / (1) Geldfluss operative Gebarung (31 – 32)				35.502,93	2.000,00	33.502,93	35.502,93	2.000,00	33.502,93
SU 23	Summe Haushaltsrücklagen				0,00	0,00	0,00	0,00	0,00	0,00
SA00	Nettoergebnis nach Zuw./Entn. Haushaltsrücklagen (Saldo 0 +/- SU23)				35.502,93	2.000,00	33.502,93			
Investive Gebarung										
SU 33	Summe Einzahlungen investive Gebarung							0,00	0,00	0,00
SU 34	Summe Auszahlungen investive Gebarung							0,00	0,00	0,00
SA2	Saldo (2) Geldfluss aus der Investiven Gebarung (33 – 34)							0,00	0,00	0,00
SA3	Saldo (3) Nettofinanzierungssaldo (Saldo 1 + Saldo 2)							35.502,93	2.000,00	33.502,93
Finanzierungstätigkeit										
SU 35	Summe Einzahlungen aus der Finanzierungstätigkeit							0,00	0,00	0,00
SU 36	Summe Auszahlungen aus der Finanzierungstätigkeit							0,00	0,00	0,00
SA4	Saldo (4) Geldfluss aus der Finanzierungstätigkeit (35 – 36)							0,00	0,00	0,00
SA5	Saldo (5) Geldfluss aus der voranschlagswirksamen Gebarung (Saldo 3 + Saldo 4)							35.502,93	2.000,00	33.502,93

		MVAG			Ergebnisrechnung			Finanzierungsrechnung		
		EH	FH	VCQU	RA 2022	VA 2022	RA - VA	RA 2022	VA 2022	RA - VA
941	Sonstige Finanzaufweisungen nach dem FAG									
941000	Finanzaufweisungen und Zuschüsse									
Operative Gebarung										
2/941000+860000	Bedarfsaufweisung Bund	2121	3121	15	78.975,00	90.000,00	-11.025,00	78.975,00	90.000,00	-11.025,00
SU 21 / 31	Summe Erträge / Einzahlungen operative Gebarung				78.975,00	90.000,00	-11.025,00	78.975,00	90.000,00	-11.025,00
SU 22 / 32	Summe Aufwendungen / Auszahlungen operative Gebarung				0,00	0,00	0,00	0,00	0,00	0,00
SA 0 / SA 1	(0) Nettoergebnis (21 - 22) / (1) Geldfluss operative Gebarung (31 - 32)				78.975,00	90.000,00	-11.025,00	78.975,00	90.000,00	-11.025,00
SU 23	Summe Haushaltsrücklagen				0,00	0,00	0,00	0,00	0,00	0,00
SA00	Nettoergebnis nach Zuw./Entn. Haushaltsrücklagen (Saldo 0 +/- SU23)				78.975,00	90.000,00	-11.025,00			
Investive Gebarung										
SU 33	Summe Einzahlungen investive Gebarung							0,00	0,00	0,00
SU 34	Summe Auszahlungen investive Gebarung							0,00	0,00	0,00
SA2	Saldo (2) Geldfluss aus der Investiven Gebarung (33 - 34)							0,00	0,00	0,00
SA3	Saldo (3) Nettofinanzierungssaldo (Saldo 1 + Saldo 2)							78.975,00	90.000,00	-11.025,00
Finanzierungstätigkeit										
SU 35	Summe Einzahlungen aus der Finanzierungstätigkeit							0,00	0,00	0,00
SU 36	Summe Auszahlungen aus der Finanzierungstätigkeit							0,00	0,00	0,00
SA4	Saldo (4) Geldfluss aus der Finanzierungstätigkeit (35 - 36)							0,00	0,00	0,00
SA5	Saldo (5) Geldfluss aus der voranschlagswirksamen Gebarung (Saldo 3 + Saldo 4)							78.975,00	90.000,00	-11.025,00
947	Sonstige Zuschüsse der Länder									
947000	Finanzaufweisungen und Zuschüsse									
Operative Gebarung										
2/947000+861000	Transfers von Ländern, Landesfonds und Landeskammern	2121	3121	15	32.751,73	20.000,00	12.751,73	32.751,73	20.000,00	12.751,73
SU 21 / 31	Summe Erträge / Einzahlungen operative Gebarung				32.751,73	20.000,00	12.751,73	32.751,73	20.000,00	12.751,73
SU 22 / 32	Summe Aufwendungen / Auszahlungen operative Gebarung				0,00	0,00	0,00	0,00	0,00	0,00
SA 0 / SA 1	(0) Nettoergebnis (21 - 22) / (1) Geldfluss operative Gebarung (31 - 32)				32.751,73	20.000,00	12.751,73	32.751,73	20.000,00	12.751,73
SU 23	Summe Haushaltsrücklagen				0,00	0,00	0,00	0,00	0,00	0,00
SA00	Nettoergebnis nach Zuw./Entn. Haushaltsrücklagen (Saldo 0 +/- SU23)				32.751,73	20.000,00	12.751,73			
Investive Gebarung										
SU 33	Summe Einzahlungen investive Gebarung							0,00	0,00	0,00
SU 34	Summe Auszahlungen investive Gebarung							0,00	0,00	0,00
SA2	Saldo (2) Geldfluss aus der Investiven Gebarung (33 - 34)							0,00	0,00	0,00
SA3	Saldo (3) Nettofinanzierungssaldo (Saldo 1 + Saldo 2)							32.751,73	20.000,00	12.751,73
Finanzierungstätigkeit										
SU 35	Summe Einzahlungen aus der Finanzierungstätigkeit							0,00	0,00	0,00
SU 36	Summe Auszahlungen aus der Finanzierungstätigkeit							0,00	0,00	0,00

	MVAG MVAG VCQU		Ergebnisrechnung			Finanzierungsrechnung		
	EH	FH	RA 2022	VA 2022	RA - VA	RA 2022	VA 2022	RA - VA
SA4						0,00	0,00	0,00
	Saldo (4) Geldfluss aus der Finanzierungstätigkeit (35 – 36)							
SA5						32.751,73	20.000,00	12.751,73
	Saldo (5) Geldfluss aus der voranschlagswirksamen Gebarung (Saldo 3 + Saldo 4)							

Nachweis der Investitionstätigkeit

Vorhaben	Vorhabensbezeichnung		RA 2022	VA 2022	RA - VA	RA Vorjahre	RA Gesamt
Konto	Bezeichnung						
1000014	Güterwege (2003 bis 2099)						
	Auszahlungen - Investitionen - Mittelverwendung		88.970,82	194.200,00	-105.229,18	135.190,71	224.161,53
	Anschaffungs- oder Herstellungskosten		88.970,82	194.200,00	-105.229,18	135.190,71	224.161,53
	5/710000-002000	Straßenbauten Güterwege Arbeitsprogramm Erhaltung 2020				64.779,33	64.779,33
	5/710000-002100	Straßenbauten Güterwege Arbeitsprogramm Erhaltung 2019				51.134,81	51.134,81
	5/710000-002200	Straßenbauten Güterwege Arbeitsprogramm Erhaltung 2021				19.276,57	19.276,57
	5/710000-002300	Straßenbauten Güterwege Arbeitsprogramm Erhaltung 2022	51.254,45	53.000,00	-1.745,55		51.254,45
	5/710000-005000	Schildbachbrücke	1.114,67	141.200,00	-140.085,33		1.114,67
	5/710000-794001	Zuweisung an zweckgebundene Haushaltsrücklagen	36.601,70		36.601,70		36.601,70
	Einzahlungen - Finanzierung - Mittelaufbringung		87.874,41	193.100,00	-105.225,59	136.287,12	224.161,53
	Mittel aus Geldfluss aus der operativen Gebarung		0,00	0,00	0,00	17.000,00	17.000,00
	6/710000+829960	Sonstige Erträge - Übernahme 2019				17.000,00	17.000,00
	Bedarfszuweisungen/KTZ		20.696,70	91.000,00	-70.303,30	23.799,84	44.496,54
	6/710000+301000	Kapitaltransfers von Ländern, Landesfonds und Landeskammern	7.446,70	87.000,00	-79.553,30	17.799,84	25.246,54
	6/710000+871000	Kapitaltransfers aus Gemeinde-Bedarfszuweisungsmittel	13.250,00	4.000,00	9.250,00	6.000,00	19.250,00
	Haushaltsrücklagen/Zahlungsmittelreserven		0,00	0,00	0,00	0,00	0,00
	Sonstige Kapitaltransfers und Subventionen		6.077,71	41.000,00	-34.922,29	11.887,28	17.964,99
	6/710000+302000	Kapitaltransfers von Gemeinden, Gemeindeverbänden (ohne marktbestimmte Tätigkeit) und Gemeindefonds	208,80	35.000,00	-34.791,20		208,80
	6/710000+307000	nicht behobener JAGDPACHT - Kapitaltransfers von privaten Haushalten	5.868,91	6.000,00	-131,09	5.961,79	11.830,70
	6/710000+868000	Transfers von privaten Haushalten, nicht behobener Jagdpacht				5.925,49	5.925,49
	Darlehen		61.100,00	61.100,00	0,00	83.600,00	144.700,00
	10008/8	Güterwege 2020				83.600,00	83.600,00
	10008/12	Güterwege Instandsetzung 2022	61.100,00	61.100,00			61.100,00
	Finanzierungsleasing		0,00	0,00	0,00	0,00	0,00
	Veräußerung langfristiges Vermögen und sonstiges		0,00	0,00	0,00	0,00	0,00
	Finanzierungsergebnis 1000014		-1.096,41	-1.100,00	3,59	1.096,41	0,00
	offene Verbindlichkeiten		0,00				
	offene Forderungen		0,00				

Vorhaben	Vorhabensbezeichnung		RA 2022	VA 2022	RA - VA	RA Vorjahre	RA Gesamt
Konto	Bezeichnung						
1010000	Rathaus Weißenkirchen (2021 bis 2024)						
	Auszahlungen - Investitionen - Mittelverwendung		0,00	20.400,00	-20.400,00	7.980,92	7.980,92
	Anschaffungs- oder Herstellungskosten		0,00	20.400,00	-20.400,00	7.980,92	7.980,92
5/010000-010000	Gebäude und Bauten - WC Instandsetzung 2022			20.400,00	-20.400,00	7.980,92	7.980,92
	Einzahlungen - Finanzierung - Mittelaufbringung		0,00	8.400,00	-8.400,00	20.000,00	20.000,00
	Mittel aus Geldfluss aus der operativen Gebarung		0,00	0,00	0,00	0,00	0,00
	Bedarfszuweisungen/KTZ		0,00	0,00	0,00	20.000,00	20.000,00
6/010000+871000	Kapitaltransfers aus Gemeinde-Bedarfszuweisungsmittel					20.000,00	20.000,00
	Haushaltsrücklagen/Zahlungsmittelreserven		0,00	0,00	0,00	0,00	0,00
	Sonstige Kapitaltransfers und Subventionen		0,00	8.400,00	-8.400,00	0,00	0,00
6/010000+862000	Transfers von Gemeinden, Gemeindeverbände (ohne marktbestimmte Tätigkeit) und Gemeindefonds			8.400,00	-8.400,00		
	Darlehen		0,00	0,00	0,00	0,00	0,00
	Finanzierungsleasing		0,00	0,00	0,00	0,00	0,00
	Veräußerung langfristiges Vermögen und sonstiges		0,00	0,00	0,00	0,00	0,00
Finanzierungsergebnis 1010000			0,00	-12.000,00	12.000,00	12.019,08	12.019,08
	offene Verbindlichkeiten		0,00				
	offene Forderungen		0,00				

Vorhaben	Vorhabensbezeichnung		RA 2022	VA 2022	RA - VA	RA Vorjahre	RA Gesamt
Konto	Bezeichnung						
1031000	Bebauungsplan (2022 bis 2023)						
	Auszahlungen - Investitionen - Mittelverwendung		9.120,00	0,00	9.120,00	0,00	9.120,00
	Anschaffungs- oder Herstellungskosten		9.120,00	0,00	9.120,00	0,00	9.120,00
5/031000-070000	Aktivierungsfähige Rechte (immaterielle Vermögenswerte) Bebauungsplan		9.120,00		9.120,00		9.120,00
	Einzahlungen - Finanzierung - Mittelaufbringung		0,00	0,00	0,00	0,00	0,00
	Mittel aus Geldfluss aus der operativen Gebarung		0,00	0,00	0,00	0,00	0,00
	Bedarfszuweisungen/KTZ		0,00	0,00	0,00	0,00	0,00
	Haushaltsrücklagen/Zahlungsmittelreserven		0,00	0,00	0,00	0,00	0,00
	Sonstige Kapitaltransfers und Subventionen		0,00	0,00	0,00	0,00	0,00
	Darlehen		0,00	0,00	0,00	0,00	0,00
	Finanzierungsleasing		0,00	0,00	0,00	0,00	0,00
	Veräußerung langfristiges Vermögen und sonstiges		0,00	0,00	0,00	0,00	0,00
Finanzierungsergebnis 1031000			-9.120,00	0,00	-9.120,00	0,00	-9.120,00
	offene Verbindlichkeiten		0,00				
	offene Forderungen		0,00				

Vorhaben	Vorhabensbezeichnung		RA 2022	VA 2022	RA - VA	RA Vorjahre	RA Gesamt
Konto	Bezeichnung						
1164000	Feuerwehrrhäuser (2018 bis 2099)						
	Auszahlungen - Investitionen - Mittelverwendung		2.586,00	2.600,00	-14,00	20.642,31	23.228,31
	Anschaffungs- oder Herstellungskosten		2.586,00	2.600,00	-14,00	20.642,31	23.228,31
	5/164000-010000	Gebäude und Bauten, Feuerwehrhaus Zubau	2.586,00	2.600,00	-14,00		2.586,00
	5/164000-794000	Zuweisung an zweckgebundene Haushaltsrücklagen				20.642,31	20.642,31
	Einzahlungen - Finanzierung - Mittelaufbringung		2.586,00	2.600,00	-14,00	20.642,31	23.228,31
	Mittel aus Geldfluss aus der operativen Gebarung		0,00	0,00	0,00	20.642,31	20.642,31
	6/164000+829960	Sonstige Erträge - Übernahme 2019				20.642,31	20.642,31
	Bedarfszuweisungen/KTZ		0,00	0,00	0,00	0,00	0,00
	Haushaltsrücklagen/Zahlungsmittelreserven		2.586,00	2.600,00	-14,00	0,00	2.586,00
	6/164000+894000	Entnahmen von zweckgebundenen Haushaltsrücklagen		2.600,00	-2.600,00		
	6/164000+894001	Entnahmen von zweckgebundenen Haushaltsrücklagen	2.586,00		2.586,00		2.586,00
	Sonstige Kapitaltransfers und Subventionen		0,00	0,00	0,00	0,00	0,00
	Darlehen		0,00	0,00	0,00	0,00	0,00
	Finanzierungsleasing		0,00	0,00	0,00	0,00	0,00
	Veräußerung langfristiges Vermögen und sonstiges		0,00	0,00	0,00	0,00	0,00
Finanzierungsergebnis 1164000			0,00	0,00	0,00	0,00	0,00
	offene Verbindlichkeiten		0,00				
	offene Forderungen		0,00				

Vorhaben	Vorhabensbezeichnung		RA 2022	VA 2022	RA - VA	RA Vorjahre	RA Gesamt
Konto	Bezeichnung						
1360000	Museum (2021 bis 2022)						
	Auszahlungen - Investitionen - Mittelverwendung		31.898,51	32.000,00	-101,49	24.868,88	56.767,39
	Anschaffungs- oder Herstellungskosten		31.898,51	32.000,00	-101,49	24.868,88	56.767,39
	5/360000-042000	Amts-, Betriebs- und Geschäftsausstattung (Ausstellung Museum)	31.182,80	32.000,00	-817,20	15.974,38	47.157,18
	5/360000-070000	Aktivierungsfähige Rechte (immaterielle Vermögenswerte)				8.894,50	8.894,50
	5/360000-729910	Rückführung in die operative Gebarung	715,71		715,71		715,71
	Einzahlungen - Finanzierung - Mittelaufbringung		56.900,00	56.900,00	0,00	0,00	56.900,00
	Mittel aus Geldfluss aus der operativen Gebarung		0,00	0,00	0,00	0,00	0,00
	Bedarfszuweisungen/KTZ		28.000,00	28.000,00	0,00	0,00	28.000,00
	6/360000+301000	Kapitaltransfers von Ländern, Landesfonds und Landeskammern	28.000,00	28.000,00			28.000,00
	Haushaltsrücklagen/Zahlungsmittelreserven		0,00	0,00	0,00	0,00	0,00
	Sonstige Kapitaltransfers und Subventionen		0,00	0,00	0,00	0,00	0,00
	Darlehen		28.900,00	28.900,00	0,00	0,00	28.900,00
	10008/13	Museum B3 Ausstellung	28.900,00	28.900,00			28.900,00
	Finanzierungsleasing		0,00	0,00	0,00	0,00	0,00
	Veräußerung langfristiges Vermögen und sonstiges		0,00	0,00	0,00	0,00	0,00
Finanzierungsergebnis 1360000			25.001,49	24.900,00	101,49	-24.868,88	132,61
	offene Verbindlichkeiten		132,61				
	offene Forderungen		0,00				

Vorhaben	Vorhabensbezeichnung		RA 2022	VA 2022	RA - VA	RA Vorjahre	RA Gesamt
Konto	Bezeichnung						
1815000	Park- u. Gartenanlagen (2022 bis 2030)						
	Auszahlungen - Investitionen - Mittelverwendung		30.000,00	30.000,00	0,00	0,00	30.000,00
	Anschaffungs- oder Herstellungskosten		30.000,00	30.000,00	0,00	0,00	30.000,00
	5/815000-006000	Sonstige Grundstückseinrichtungen (Spielplatz Joching Instandsetzung)	29.953,62	30.000,00	-46,38		29.953,62
	5/815000-729910	Rückführung in die operative Gebarung	46,38		46,38		46,38
	Einzahlungen - Finanzierung - Mittelaufbringung		30.000,00	30.000,00	0,00	0,00	30.000,00
	Mittel aus Geldfluss aus der operativen Gebarung		0,00	0,00	0,00	0,00	0,00
	Bedarfszuweisungen/KTZ		0,00	0,00	0,00	0,00	0,00
	Haushaltsrücklagen/Zahlungsmittelreserven		0,00	0,00	0,00	0,00	0,00
	Sonstige Kapitaltransfers und Subventionen		0,00	0,00	0,00	0,00	0,00
	Darlehen		30.000,00	30.000,00	0,00	0,00	30.000,00
	10008/15	Spielplatz Joching	30.000,00	30.000,00			30.000,00
	Finanzierungsleasing		0,00	0,00	0,00	0,00	0,00
	Veräußerung langfristiges Vermögen und sonstiges		0,00	0,00	0,00	0,00	0,00
Finanzierungsergebnis 1815000			0,00	0,00	0,00	0,00	0,00
	offene Verbindlichkeiten		0,00				
	offene Forderungen		0,00				

Vorhaben	Vorhabensbezeichnung		RA 2022	VA 2022	RA - VA	RA Vorjahre	RA Gesamt
Konto	Bezeichnung						
1820000	Bauhof (2018 bis 2023)						
	Auszahlungen - Investitionen - Mittelverwendung		149.159,08	119.600,00	29.559,08	1.391.245,75	1.540.404,83
	Anschaffungs- oder Herstellungskosten		149.159,08	119.600,00	29.559,08	1.391.245,75	1.540.404,83
	5/820000-040000	Kommunalfahrzeug		109.000,00	-109.000,00		
	5/820000-040100	Fahrzeuge - Aufsitzmäher	7.590,00	7.600,00	-10,00		7.590,00
	5/820000-042000	Amts-, Betriebs- und Geschäftsausstattung	1.797,33	3.000,00	-1.202,67	7.795,20	9.592,53
	5/820000-061000	Im Bau befindliche Gebäude und Bauten				564.166,62	564.166,62
	5/820000-729910	Sonstige Aufwendungen - Rückführung IST Überschuss RA2019				327.936,29	327.936,29
	5/820000-794000	Zuweisung an zweckgebundene Haushaltsrücklagen				491.347,64	491.347,64
	5/820000-794001	Zuweisung an zweckgebundene Haushaltsrücklagen	139.771,75		139.771,75		139.771,75
	Einzahlungen - Finanzierung - Mittelaufbringung		144.992,80	104.000,00	40.992,80	1.406.880,70	1.551.873,50
	Mittel aus Geldfluss aus der operativen Gebarung		0,00	0,00	0,00	320.000,00	320.000,00
	6/820000+829960	Sonstige Erträge - Übernahme 2019				320.000,00	320.000,00
	Bedarfszuweisungen/KTZ		104.000,00	104.000,00	0,00	260.000,00	364.000,00
	6/820000+301000	Kapitaltransfers von Ländern, Landesfonds und Landeskammern				30.000,00	30.000,00
	6/820000+871000	Kapitaltransfers aus Gemeinde-Bedarfszuweisungsmittel	104.000,00	104.000,00		230.000,00	334.000,00
	Haushaltsrücklagen/Zahlungsmittelreserven		40.992,80	0,00	40.992,80	530.017,15	571.009,95
	6/820000+894000	Entnahmen von zweckgebundenen Haushaltsrücklagen				530.017,15	530.017,15
	6/820000+894001	Entnahmen von zweckgebundenen Haushaltsrücklagen	40.992,80		40.992,80		40.992,80
	Sonstige Kapitaltransfers und Subventionen		0,00	0,00	0,00	96.863,55	96.863,55
	6/820000+300000	Kapitaltransfers von Bund, Bundesfonds und Bundeskammern (KIP)				96.863,55	96.863,55
	Darlehen		0,00	0,00	0,00	200.000,00	200.000,00
	10008/10	Bauabschnitt 1 Bauhof				100.000,00	100.000,00
	10008/11	Bauabschnitt 2 Bauhof				100.000,00	100.000,00
	Finanzierungsleasing		0,00	0,00	0,00	0,00	0,00
	Veräußerung langfristiges Vermögen und sonstiges		0,00	0,00	0,00	0,00	0,00
Finanzierungsergebnis 1820000			-4.166,28	-15.600,00	11.433,72	15.634,95	11.468,67
	offene Verbindlichkeiten		0,00				
	offene Forderungen		0,00				

Vorhaben	Vorhabensbezeichnung		RA 2022	VA 2022	RA - VA	RA Vorjahre	RA Gesamt
Konto	Bezeichnung						
1000002	Ortsbildpflege+Dorferneuerung (1999 bis 2099)						
	Auszahlungen - Investitionen - Mittelverwendung		26.425,84	33.200,00	-6.774,16	9.896,88	36.322,72
	Anschaffungs- oder Herstellungskosten		26.425,84	33.200,00	-6.774,16	9.896,88	36.322,72
5/363000-010000	Gebäude und Bauten, Hiatahütten Joching, Achleiten		26.425,84	33.200,00	-6.774,16	9.896,88	36.322,72
	Einzahlungen - Finanzierung - Mittelaufbringung		22.600,45	43.100,00	-20.499,55	0,00	22.600,45
	Mittel aus Geldfluss aus der operativen Gebarung		0,00	0,00	0,00	0,00	0,00
	Bedarfszuweisungen/KTZ		0,00	21.600,00	-21.600,00	0,00	0,00
6/363000+301000	Kapitaltransfers von Ländern, Landesfonds und Landeskammern			21.600,00	-21.600,00		
	Haushaltsrücklagen/Zahlungsmittelreserven		0,00	0,00	0,00	0,00	0,00
	Sonstige Kapitaltransfers und Subventionen		1.100,45	0,00	1.100,45	0,00	1.100,45
6/363000+307000	Kapitaltransfers von privaten Haushalten und privaten Organisationen ohne Erwerbszweck und andere		1.100,45		1.100,45		1.100,45
	Darlehen		21.500,00	21.500,00	0,00	0,00	21.500,00
10008/14	Dorferneuerung Hiatahütten		21.500,00	21.500,00			21.500,00
	Finanzierungsleasing		0,00	0,00	0,00	0,00	0,00
	Veräußerung langfristiges Vermögen und sonstiges		0,00	0,00	0,00	0,00	0,00
	Finanzierungsergebnis 1000002		-3.825,39	9.900,00	-13.725,39	-9.896,88	-13.722,27
	offene Verbindlichkeiten		0,00				
	offene Forderungen		0,00				

Vorhaben	Vorhabensbezeichnung		RA 2022	VA 2022	RA - VA	RA Vorjahre	RA Gesamt
Konto	Bezeichnung						
1000003	Gemeindestraßen und Wege (1999 bis 2099)						
	Auszahlungen - Investitionen - Mittelverwendung		257.231,11	207.200,00	50.031,11	265.133,20	522.364,31
	Anschaffungs- oder Herstellungskosten		257.231,11	207.200,00	50.031,11	265.133,20	522.364,31
	5/612000-002000	Straßenbau 2022		49.700,00	-49.700,00	6.690,90	6.690,90
	5/612000-002100	Schildbachstrasse	574,20	50.000,00	-49.425,80	1.810,80	2.385,00
	5/612000-002400	Erneuerung Straßengeländer WÖS Bachgasse, WKN				99.735,36	99.735,36
	5/612000-002500	Straßenbauten WKN-St.Michael				149.442,70	149.442,70
	5/612000-002700	Straßenbauten Instandsetzung Mauern				7.453,44	7.453,44
	5/612000-002800	Straßenbauten Hinter der Burg (Projekt 2021)	89.049,54	87.500,00	1.549,54		89.049,54
	5/612000-005000	Verkehr- und Parkraumbewirtschaftung Weißenkirchen		20.000,00	-20.000,00		
	5/612000-794001	Zuweisung an zweckgebundene Haushaltsrücklagen	167.607,37		167.607,37		167.607,37
	Einzahlungen - Finanzierung - Mittelaufbringung		150.000,00	100.000,00	50.000,00	372.364,31	522.364,31
	Mittel aus Geldfluss aus der operativen Gebarung		0,00	0,00	0,00	51.855,59	51.855,59
	6/612000+829960	Sonstige Erträge - Übernahme 2019				51.855,59	51.855,59
	Bedarfszuweisungen/KTZ		150.000,00	100.000,00	50.000,00	218.508,72	368.508,72
	6/612000+871000	Kapitaltransfers aus Gemeinde-Bedarfszuweisungsmittel	150.000,00	100.000,00	50.000,00	210.000,00	360.000,00
	6/612000+871100	Kapitaltransfers aus Gemeinde-Bedarfszuweisungsmittel (Härteausgleich)				8.508,72	8.508,72
	Haushaltsrücklagen/Zahlungsmittelreserven		0,00	0,00	0,00	0,00	0,00
	Sonstige Kapitaltransfers und Subventionen		0,00	0,00	0,00	0,00	0,00
	Darlehen		0,00	0,00	0,00	102.000,00	102.000,00
	10008/9	Straßenbauten 2020				102.000,00	102.000,00
	Finanzierungsleasing		0,00	0,00	0,00	0,00	0,00
	Veräußerung langfristiges Vermögen und sonstiges		0,00	0,00	0,00	0,00	0,00
Finanzierungsergebnis 1000003			-107.231,11	-107.200,00	-31,11	107.231,11	0,00
	offene Verbindlichkeiten		0,00				
	offene Forderungen		0,00				

Vorhaben	Vorhabensbezeichnung		RA 2022	VA 2022	RA - VA	RA Vorjahre	RA Gesamt
Konto	Bezeichnung						
1000005	Wasserleitungsbau (2007 bis 2099)						
	Auszahlungen - Investitionen - Mittelverwendung		9.663,92	18.800,00	-9.136,08	60.240,33	69.904,25
	Anschaffungs- oder Herstellungskosten		9.663,92	18.800,00	-9.136,08	60.240,33	69.904,25
5/850000-004000	Wasser- und Abwasserbauten und -anlagen, Erweiterung WKN, St. Michael					21.732,70	21.732,70
5/850000-004600	Wasser- und Abwasserbauten und -anlagen, San. Wasserl. Auffahrt Weitenberg					4.204,25	4.204,25
5/850000-020000	Maschinen und maschinelle Anlagen, Schiebedrehgerät					5.723,20	5.723,20
5/850000-070000	Aktivierungsfähige Rechte (immaterielle Vermögenswerte) LEITUNGSKATASTER		9.663,92	18.800,00	-9.136,08		9.663,92
5/850000-729960	Sonstige Aufwendungen - Übernahme 2019					28.580,18	28.580,18
	Einzahlungen - Finanzierung - Mittelaufbringung		1.322,39	20.100,00	-18.777,61	50.312,88	51.635,27
	Mittel aus Geldfluss aus der operativen Gebarung		1.322,39	1.300,00	22,39	50.312,88	51.635,27
6/850000+829910	Zuführung aus der operativen Gebarung		1.322,39	1.300,00	22,39	50.312,88	51.635,27
	Bedarfszuweisungen/KTZ		0,00	0,00	0,00	0,00	0,00
	Haushaltsrücklagen/Zahlungsmittelreserven		0,00	0,00	0,00	0,00	0,00
	Sonstige Kapitaltransfers und Subventionen		0,00	18.800,00	-18.800,00	0,00	0,00
6/850000+300000	Kapitaltransfers von Bund, Bundesfonds und Bundeskammern			18.800,00	-18.800,00		
	Darlehen		0,00	0,00	0,00	0,00	0,00
	Finanzierungsleasing		0,00	0,00	0,00	0,00	0,00
	Veräußerung langfristiges Vermögen und sonstiges		0,00	0,00	0,00	0,00	0,00
Finanzierungsergebnis 1000005			-8.341,53	1.300,00	-9.641,53	-9.927,45	-18.268,98
	offene Verbindlichkeiten		0,00				
	offene Forderungen		0,00				

Vorhaben	Vorhabensbezeichnung	RA 2022	VA 2022	RA - VA	RA Vorjahre	RA Gesamt
Konto	Bezeichnung					
1000010	Kanalausbau, Abwasser- verband (1999 bis 2099)					
	Auszahlungen - Investitionen - Mittelverwendung	61.806,45	42.700,00	19.106,45	206.812,35	268.618,80
	Anschaffungs- oder Herstellungskosten	61.806,45	42.700,00	19.106,45	206.812,35	268.618,80
5/851000-004000	Wasser- und Abwasserbauten und -anlagen, Kanal Umlegung WÖS Weber	190,00	200,00	-10,00	94.511,42	94.701,42
5/851000-004100	Wasser- und Abwasserbauten und -anlagen, Erweiterung WKN, St. Michael	1.686,56	1.700,00	-13,44	112.300,93	113.987,49
5/851000-070000	Aktivierungsfähige Rechte (immaterielle Vermögenswerte) LEITUNGSKATASTER	59.929,89	40.800,00	19.129,89		59.929,89
	Einzahlungen - Finanzierung - Mittelaufbringung	1.876,56	42.700,00	-40.823,44	206.812,35	208.688,91
	Mittel aus Geldfluss aus der operativen Gebarung	1.876,56	22.300,00	-20.423,44	206.812,35	208.688,91
6/851000+829910	Zuführung aus der operativen Gebarung	1.876,56	22.300,00	-20.423,44	164.349,80	166.226,36
6/851000+829960	Sonstige Erträge - Übernahme 2019				42.462,55	42.462,55
	Bedarfszuweisungen/KTZ	0,00	0,00	0,00	0,00	0,00
	Haushaltsrücklagen/Zahlungsmittelreserven	0,00	0,00	0,00	0,00	0,00
	Sonstige Kapitaltransfers und Subventionen	0,00	20.400,00	-20.400,00	0,00	0,00
6/851000+300000	Kapitaltransfers von Bund, Bundesfonds und Bundeskammern		20.400,00	-20.400,00		
	Darlehen	0,00	0,00	0,00	0,00	0,00
	Finanzierungsleasing	0,00	0,00	0,00	0,00	0,00
	Veräußerung langfristiges Vermögen und sonstiges	0,00	0,00	0,00	0,00	0,00
Finanzierungsergebnis 1000010		-59.929,89	0,00	-59.929,89	0,00	-59.929,89
	offene Verbindlichkeiten	0,00				
	offene Forderungen	0,00				

Vorhaben	Vorhabensbezeichnung		RA 2022	VA 2022	RA - VA	RA Vorjahre	RA Gesamt
Konto	Bezeichnung						
2200000	Sonstige Anschaffungen (2020 bis 2099)						
	Auszahlungen - Investitionen - Mittelverwendung		59.480,22	107.500,00	-48.019,78	206.365,22	265.845,44
	Anschaffungs- oder Herstellungskosten		59.480,22	107.500,00	-48.019,78	206.365,22	265.845,44
1/010000-042000	Amts-, Betriebs- und Geschäftsausstattung					7.145,91	7.145,91
1/010000-042100	Amts-, Betriebs- und Geschäftsausstattung (EDV-Bürogeräte)	964,44			964,44		964,44
1/010000-050000	Sonderanlagen Fahnenmast Marktplatz					2.325,85	2.325,85
1/010000-070000	Aktivierungsfähige Rechte (immaterielle Vermögenswerte)					3.615,48	3.615,48
1/031000-070000	Aktivierungsfähige Rechte (immaterielle Vermögenswerte), Flächenwidmungsplan	28.558,20	19.500,00	9.058,20		17.519,85	46.078,05
1/164000-050000	Sonderanlagen - Sirene und Blitzschutzanlage	3.367,29	3.400,00	-32,71			3.367,29
1/211000-042000	Amts-, Betriebs- und Geschäftsausstattung	1.323,85	3.800,00	-2.476,15		3.237,36	4.561,21
1/240000-042000	Amts-, Betriebs- und Geschäftsausstattung		1.500,00	-1.500,00		7.378,68	7.378,68
1/360000-042000	Amts-, Betriebs- und Geschäftsausstattung					5.169,86	5.169,86
1/381000-042000	Amts-, Betriebs- und Geschäftsausstattung	3.580,80	3.600,00	-19,20		13.606,31	17.187,11
1/510000-042000	Amts-, Betriebs- und Geschäftsausstattung - Defibrillator Joching			2.800,00	-2.800,00		
1/519100-042000	Amts-, Betriebs- und Geschäftsausstattung	686,21			686,21		686,21
1/612000-001000	Unbebaute Grundstücke					21.153,77	21.153,77
1/612000-050000	Sonderanlagen E-Ladestationen		5.000,00	-5.000,00			
1/633000-006000	Geländer-Wassergraben Hinterseiber, Sonstige Grundstückseinrichtungen					4.638,00	4.638,00
1/639000-020000	Maschinen und maschinelle Anlagen					3.742,20	3.742,20
1/639000-070000	Aktivierungsfähige Rechte (immaterielle Vermögenswerte), Betriebssystem WIN10					10.771,82	10.771,82
1/770000-005000	Anlagen zu Straßenbauten (Touchdisplay)					210,00	210,00
1/771000-005000	Anlagen zu Straßenbauten (Fundament Touchdisplay)					1.558,21	1.558,21
1/771000-042000	Amts-, Betriebs- und Geschäftsausstattung	8.652,00	9.000,00	-348,00		1.525,65	10.177,65
1/771000-070000	Aktivierungsfähige Rechte (immaterielle Vermögenswerte)-WebClient					3.813,72	3.813,72
1/813000-006000	Sonstige Grundstückseinrichtungen (Müllinsel Altau Holzzaun)					4.709,49	4.709,49
1/815000-006000	Sonstige Grundstückseinrichtungen					1.743,24	1.743,24
1/815000-042000	Amts-, Betriebs- und Geschäftsausstattung		6.500,00	-6.500,00		2.533,74	2.533,74
1/815000-050000	Sonderanlagen, Spielplätze					10.972,61	10.972,61
1/816000-050000	Sonderanlagen	5.832,20	7.000,00	-1.167,80		17.426,95	23.259,15
1/817000-042000	Amts-, Betriebs- und Geschäftsausstattung	1.280,40	1.300,00	-19,60		5.487,05	6.767,45
1/820000-020000	Maschinen und maschinelle Anlagen	764,63	2.000,00	-1.235,37		7.780,42	8.545,05
1/846000-020000	Maschinen und maschinelle Anlagen	3.612,00	3.600,00	12,00			3.612,00
1/846000-042000	Amts-, Betriebs- und Geschäftsausstattung					5.773,34	5.773,34
1/850000-004000	Wasser- und Abwasserbauten und -anlagen - Wasseranschlüsse Florianigasse Wösendorf			12.500,00	-12.500,00		
1/850000-006000	Sonstige Grundstückseinrichtungen					4.541,59	4.541,59
1/850000-010000	Gebäude und Bauten					4.887,26	4.887,26

Vorhaben	Vorhabensbezeichnung		RA 2022	VA 2022	RA - VA	RA Vorjahre	RA Gesamt
Konto	Bezeichnung						
1/850000-070000	Aktivierungsfähige Rechte (immaterielle Vermögenswerte), IZAR NET Software					5.181,00	5.181,00
1/851000-004000	Wasser- und Abwasserbauten und -anlagen - Kanalanschlüsse Wösendorf Florianigasse			25.000,00	-25.000,00		
1/853000-042000	Amts-, Betriebs- und Geschäftsausstattung WHG WÖS					7.639,60	7.639,60
1/876000-042000	Amts-, Betriebs- und Geschäftsausstattung		858,20		858,20		858,20
1/876000-050000	Sonderanlagen			1.000,00	-1.000,00	20.276,26	20.276,26
Einzahlungen - Finanzierung - Mittelaufbringung			0,00	0,00	0,00	0,00	0,00
Mittel aus Geldfluss aus der operativen Gebarung			0,00	0,00	0,00	0,00	0,00
Bedarfszuweisungen/KTZ			0,00	0,00	0,00	0,00	0,00
Haushaltsrücklagen/Zahlungsmittelreserven			0,00	0,00	0,00	0,00	0,00
Sonstige Kapitaltransfers und Subventionen			0,00	0,00	0,00	0,00	0,00
Darlehen			0,00	0,00	0,00	0,00	0,00
Finanzierungsleasing			0,00	0,00	0,00	0,00	0,00
Veräußerung langfristiges Vermögen und sonstiges			0,00	0,00	0,00	0,00	0,00
Finanzierungsergebnis 2200000			-59.480,22	-107.500,00	48.019,78	-206.365,22	-265.845,44
offene Verbindlichkeiten			0,00				
offene Forderungen			0,00				

Salden Finanzierungsergebnisse		RA 2022	VA 2022	RA - VA	RA Vorjahre	RA Gesamt
1000014	Güterwege (2003 bis 2099)					
	Auszahlungen - Investitionen - Mittelverwendung	88.970,82	194.200,00	-105.229,18	135.190,71	224.161,53
	Einzahlungen - Finanzierung - Mittelherkunft	87.874,41	193.100,00	-105.225,59	136.287,12	224.161,53
		-1.096,41	-1.100,00	3,59	1.096,41	0,00
	offene Verbindlichkeiten	0,00				
	offene Forderungen	0,00				
1010000	Rathaus Weißenkirchen (2021 bis 2024)					
	Auszahlungen - Investitionen - Mittelverwendung	0,00	20.400,00	-20.400,00	7.980,92	7.980,92
	Einzahlungen - Finanzierung - Mittelherkunft	0,00	8.400,00	-8.400,00	20.000,00	20.000,00
		0,00	-12.000,00	12.000,00	12.019,08	12.019,08
	offene Verbindlichkeiten	0,00				
	offene Forderungen	0,00				
1031000	Bebauungsplan (2022 bis 2023)					
	Auszahlungen - Investitionen - Mittelverwendung	9.120,00	0,00	9.120,00	0,00	9.120,00
	Einzahlungen - Finanzierung - Mittelherkunft	0,00	0,00	0,00	0,00	0,00
		-9.120,00	0,00	-9.120,00	0,00	-9.120,00
	offene Verbindlichkeiten	0,00				
	offene Forderungen	0,00				
1164000	Feuerwehrrhäuser (2018 bis 2099)					
	Auszahlungen - Investitionen - Mittelverwendung	2.586,00	2.600,00	-14,00	20.642,31	23.228,31
	Einzahlungen - Finanzierung - Mittelherkunft	2.586,00	2.600,00	-14,00	20.642,31	23.228,31
		0,00	0,00	0,00	0,00	0,00
	offene Verbindlichkeiten	0,00				
	offene Forderungen	0,00				
1360000	Museum (2021 bis 2022)					
	Auszahlungen - Investitionen - Mittelverwendung	31.898,51	32.000,00	-101,49	24.868,88	56.767,39
	Einzahlungen - Finanzierung - Mittelherkunft	56.900,00	56.900,00	0,00	0,00	56.900,00
		25.001,49	24.900,00	101,49	-24.868,88	132,61
	offene Verbindlichkeiten	132,61				
	offene Forderungen	0,00				
1815000	Park- u. Gartenanlagen (2022 bis 2030)					
	Auszahlungen - Investitionen - Mittelverwendung	30.000,00	30.000,00	0,00	0,00	30.000,00
	Einzahlungen - Finanzierung - Mittelherkunft	30.000,00	30.000,00	0,00	0,00	30.000,00
		0,00	0,00	0,00	0,00	0,00
	offene Verbindlichkeiten	0,00				
	offene Forderungen	0,00				

Salden Finanzierungsergebnisse		RA 2022	VA 2022	RA - VA	RA Vorjahre	RA Gesamt
1820000	Bauhof (2018 bis 2023)					
	Auszahlungen - Investitionen - Mittelverwendung	149.159,08	119.600,00	29.559,08	1.391.245,75	1.540.404,83
	Einzahlungen - Finanzierung - Mittelherkunft	144.992,80	104.000,00	40.992,80	1.406.880,70	1.551.873,50
		-4.166,28	-15.600,00	11.433,72	15.634,95	11.468,67
	offene Verbindlichkeiten	0,00				
	offene Forderungen	0,00				
1000002	Ortsbildpflege+Dorferneuerung (1999 bis 2099)					
	Auszahlungen - Investitionen - Mittelverwendung	26.425,84	33.200,00	-6.774,16	9.896,88	36.322,72
	Einzahlungen - Finanzierung - Mittelherkunft	22.600,45	43.100,00	-20.499,55	0,00	22.600,45
		-3.825,39	9.900,00	-13.725,39	-9.896,88	-13.722,27
	offene Verbindlichkeiten	0,00				
	offene Forderungen	0,00				
1000003	Gemeindestraßen und Wege (1999 bis 2099)					
	Auszahlungen - Investitionen - Mittelverwendung	257.231,11	207.200,00	50.031,11	265.133,20	522.364,31
	Einzahlungen - Finanzierung - Mittelherkunft	150.000,00	100.000,00	50.000,00	372.364,31	522.364,31
		-107.231,11	-107.200,00	-31,11	107.231,11	0,00
	offene Verbindlichkeiten	0,00				
	offene Forderungen	0,00				
1000005	Wasserleitungsbau (2007 bis 2099)					
	Auszahlungen - Investitionen - Mittelverwendung	9.663,92	18.800,00	-9.136,08	60.240,33	69.904,25
	Einzahlungen - Finanzierung - Mittelherkunft	1.322,39	20.100,00	-18.777,61	50.312,88	51.635,27
		-8.341,53	1.300,00	-9.641,53	-9.927,45	-18.268,98
	offene Verbindlichkeiten	0,00				
	offene Forderungen	0,00				
1000010	Kanalausbau, Abwasser- verband (1999 bis 2099)					
	Auszahlungen - Investitionen - Mittelverwendung	61.806,45	42.700,00	19.106,45	206.812,35	268.618,80
	Einzahlungen - Finanzierung - Mittelherkunft	1.876,56	42.700,00	-40.823,44	206.812,35	208.688,91
		-59.929,89	0,00	-59.929,89	0,00	-59.929,89
	offene Verbindlichkeiten	0,00				
	offene Forderungen	0,00				
Saldo Investive Einzelvorhaben		-168.709,12	-99.800,00	-68.909,12	91.288,34	-77.420,78
	offene Verbindlichkeiten	132,61				
	offene Forderungen	0,00				

Salden Finanzierungsergebnisse	RA 2022	VA 2022	RA - VA	RA Vorjahre	RA Gesamt
2200000 Sonstige Anschaffungen (2020 bis 2099)					
Auszahlungen - Investitionen - Mittelverwendung	59.480,22	107.500,00	-48.019,78	206.365,22	265.845,44
Einzahlungen - Finanzierung - Mittelherkunft	0,00	0,00	0,00	0,00	0,00
	-59.480,22	-107.500,00	48.019,78	-206.365,22	-265.845,44
offene Verbindlichkeiten	0,00				
offene Forderungen	0,00				
Saldo Sonstige Investitionen	-59.480,22	-107.500,00	48.019,78	-206.365,22	-265.845,44
offene Verbindlichkeiten	0,00				
offene Forderungen	0,00				
Saldo der gesamten Investitionstätigkeit	-228.189,34	-207.300,00	-20.889,34	-115.076,88	-343.266,22
offene Verbindlichkeiten	132,61				
offene Forderungen	0,00				

Nachweis Kundenforderungen

Konto	Bezeichnung	Saldo Brutto 31.12.2021	Saldo Brutto 31.12.2022	Netto	USt
	Nicht voranschlagswirksame Gebarung				
0/000000+361100	Bundesgebühren	123,80	14,30	14,30	0,00
0/000000+361200	Nächtigungstaxe	192,30	11,15	11,15	0,00
	Summe Nicht voranschlagswirksame Gebarung	316,10	25,45	25,45	0,00
	010000 Gemeindeamt				
2/010000+816100	Kostenersätze, Porto u.Telefongebühren	0,00	5,00	5,00	0,00
2/010000+829100	Sonstige Erträge Abfertigungsversicherung	11.134,47	17.572,02	17.572,02	0,00
	Summe 010000 Gemeindeamt	11.134,47	17.577,02	17.577,02	0,00
	060000 Beiträge an Verbände u. Vereine				
1/060000-726000	Mitgliedsbeiträge an Verbände u. Vereine	0,00	-375,00	-375,00	0,00
	Summe 060000 Beiträge an Verbände u. Vereine	0,00	-375,00	-375,00	0,00
	131000 Bau-u.Feuerpolizei				
2/131000+816000	Kostenersätze, Sachverständigenhonorare	470,40	0,00	0,00	0,00
	Summe 131000 Bau-u.Feuerpolizei	470,40	0,00	0,00	0,00
	133000 Veterinärpolizei				
2/133000+808000	Erlös für Hundemarken	2,11	2,11	2,11	0,00
	Summe 133000 Veterinärpolizei	2,11	2,11	2,11	0,00
	211000 Volksschulen				
2/211000+810000	Erträge aus Leistungen, Nachmittagsbetreuung	70,50	364,00	364,00	0,00
2/211000+810100	Erträge aus Leistungen, Ferienbetreuung	200,00	200,00	200,00	0,00
2/211000+828100	Rückersätze von Aufwendungen, Essensbeiträge	103,50	271,40	271,40	0,00
	Summe 211000 Volksschulen	374,00	835,40	835,40	0,00
	240000 Kindergärten				
2/240000+810000	Erträge aus Leistungen, Elternbeiträge	0,00	36,00	31,86	4,14
2/240000+810100	Erträge aus Leistungen, Nachmittagsbetreuung	0,00	150,00	132,75	17,25
2/240000+828100	Rückersätze von Aufwendungen, Essensbeiträge	0,00	55,20	48,85	6,35
2/240000+829100	Sonstige Erträge Abfertigungsversicherung	5.680,65	8.717,67	8.717,67	0,00
	Summe 240000 Kindergärten	5.680,65	8.958,87	8.931,13	27,74
	262000 Sportplätze				
2/262000+811010	Betriebskosten Wasser, Kanal, Tennisclub	119,54	138,30	125,73	12,57
	Summe 262000 Sportplätze	119,54	138,30	125,73	12,57

Konto	Bezeichnung	Saldo Brutto 31.12.2021	Saldo Brutto 31.12.2022	Netto	USt
360000	Heimatmuseen				
2/360000+808000	Erlöse für Buchverkauf	0,00	30,00	27,27	2,73
	Summe 360000 Heimatmuseen	0,00	30,00	27,27	2,73
381000	Maßnahmen der Kulturpflege				
2/381000+811000	Miet- und Pachtertrag, TH Betriebsräume	0,00	1.350,00	1.350,00	0,00
	Summe 381000 Maßnahmen der Kulturpflege	0,00	1.350,00	1.350,00	0,00
510000	Medizinische Bereichsversorgung				
2/510000+816000	Kostenersätze, Totenbeschau	0,00	125,00	125,00	0,00
	Summe 510000 Medizinische Bereichsversorgung	0,00	125,00	125,00	0,00
817000	Friedhöfe u. Aufbahrungshalle				
2/817000+852000	Grabstellengebühr	1.118,80	1.348,00	1.348,00	0,00
2/817000+852100	Begräbnis- u. Aufbahrungshallenggeb.	1.734,00	2.308,00	2.308,00	0,00
	Summe 817000 Friedhöfe u. Aufbahrungshalle	2.852,80	3.656,00	3.656,00	0,00
820000	Bauhof				
2/820000+829100	Auszahlung Abfertigungsversicherung	27.342,85	42.608,35	42.608,35	0,00
	Summe 820000 Bauhof	27.342,85	42.608,35	42.608,35	0,00
840000	Grundbesitz				
2/840000+811000	Miet- und Pachtertrag, Verpachtung	0,00	1,00	1,00	0,00
	Summe 840000 Grundbesitz	0,00	1,00	1,00	0,00
846000	Wachauhalle				
2/846000+811500	Miet- und Pachtertrag, Wachauhalle Betriebsräume	25,00	420,00	420,00	0,00
	Summe 846000 Wachauhalle	25,00	420,00	420,00	0,00
850000	Betriebe der Wasserversorgung				
2/850000+300000	Kapitaltransfers von Bund, Bundesfonds und Bundeskammern	57.026,19	48.851,50	48.851,50	0,00
2/850000+307000	Wasseranschlussabgaben	3.820,48	0,00	0,00	0,00
2/850000+810000	Erträge aus Leistungen	1.884,00	0,00	0,00	0,00
2/850000+852100	Wassermessergebühren	57,75	99,00	90,00	9,00
2/850000+852200	Wasserbezugsgebühren	40.997,24	901,96	819,97	81,99
	Summe 850000 Betriebe der Wasserversorgung	103.785,66	49.852,46	49.761,47	90,99

Konto	Bezeichnung	Saldo Brutto 31.12.2021	Saldo Brutto 31.12.2022	Netto	USt
851000	Betriebe der Abwasserbeseitigung				
2/851000+300000	Kapitaltransfers von Bund, Bundesfonds und Bundeskammern	37.647,98	23.660,08	23.660,08	0,00
2/851000+307000	Kanaleinmündungsabgaben	5.408,22	0,00	0,00	0,00
2/851000+852100	Schmutzwasserbeseitigungsgebühr	2.403,79	2.429,11	2.208,27	220,84
	Summe 851000 Betriebe der Abwasserbeseitigung	45.459,99	26.089,19	25.868,35	220,84
853000	Wohn- und Geschäftsgebäude Weissenkirchen				
2/853000+811210	Betriebskosten Marktplatz 25,Wkn	106,18	41,58	37,80	3,78
	Summe 853000 Wohn- und Geschäftsgebäude Weissenkirchen	106,18	41,58	37,80	3,78
853100	Wohn- und Geschäftsgebäude Wösendorf				
2/853100+811010	Betriebskosten Wohnungen Marktplatz 56 WÖS	501,04	0,00	0,00	0,00
	Summe 853100 Wohn- und Geschäftsgebäude Wösendorf	501,04	0,00	0,00	0,00
876000	Rollfäherbetrieb				
2/876000+810000	Erträge aus Leistungen, Rollfäher-Leistungserlös	18,18	0,00	0,00	0,00
	Summe 876000 Rollfäherbetrieb	18,18	0,00	0,00	0,00
920000	Ausschließliche Gemeindeabgaben				
2/920000+830000	Grundsteuer A	-1.445,86	-1.444,74	-1.444,74	0,00
2/920000+831000	Grundsteuer B	477,19	1.364,62	1.364,62	0,00
2/920000+833100	Kommunalsteuer	14.515,54	17.600,90	17.600,90	0,00
2/920000+838000	Hundeabgabe	35,00	0,00	0,00	0,00
2/920000+841000	Gebrauchsabgabe	-55,87	266,16	266,16	0,00
2/920000+849000	Nebengebühren	26,87	134,46	134,46	0,00
2/920000+850000	Aufschließungsbeiträge	54.498,07	0,00	0,00	0,00
2/920000+856000	Verwaltungsabgaben	305,85	77,35	77,35	0,00
2/920000+857100	Baukommissionen	27,60	0,00	0,00	0,00
	Summe 920000 Ausschließliche Gemeindeabgaben	68.384,39	17.998,75	17.998,75	0,00
	Gesamt	Brutto	Brutto	Netto	USt
		31.12.2021	31.12.2022		
		266.573,36	169.334,48	168.975,83	358,65

Forderungen

Konto	Bezeichnung	Saldo lt. Konto 31.12.2021	Saldo lt. Konto 31.12.2022	Offen	Differenz
230000	Kurzfristige Forderungen aus Lieferungen und Leistungen	3.816,55	2.840,04	2.840,04	0,00
231000	Langfristige Forderungen aus Lieferungen und Leistungen	138.832,14	141.409,62	141.409,62	0,00
233000	Forderungen aus Abgaben	123.924,67	25.084,82	25.084,82	0,00
Summe		266.573,36	169.334,48	169.334,48	0,00

Nachweis Lieferantenverbindlichkeiten

Konto	Bezeichnung	Saldo Brutto 31.12.2021	Saldo Brutto 31.12.2022	Netto	USt
Nicht voranschlagswirksame Gebarung					
9/000000-362800	Zukunftsvorsorge	225,00	225,00	225,00	0,00
9/000000-369000	Div.Verwahrgelder	0,00	12.367,00	12.367,00	0,00
Summe Nicht voranschlagswirksame Gebarung		225,00	12.592,00	12.592,00	0,00
010000 Gemeindeamt					
1/010000-400000	Geringwertige Wirtschaftsgüter (GWG) unter € 800,00	624,00	0,00	0,00	0,00
1/010000-457000	Druckwerke - Gesetzblätter, Gemeindezeitung, Formulare, Kopeinabrechnung	0,00	1.580,23	1.535,08	45,15
1/010000-600000	Stromkosten	0,00	313,00	281,70	31,30
1/010000-600100	Gaskosten	0,00	578,00	520,20	57,80
1/010000-670000	Versicherungen	0,00	6.956,24	6.956,24	0,00
1/010000-670100	Versicherungen - Abfertigungsversicherung	0,00	6.575,53	6.575,53	0,00
Summe 010000 Gemeindeamt		624,00	16.003,00	15.868,75	134,25
019000 Repräsentation					
1/019000-723000	Amtspauschalien und Repräsentationsaufwendungen	-10,00	-10,00	-10,00	0,00
Summe 019000 Repräsentation		-10,00	-10,00	-10,00	0,00
131000 Bau-u.Feuerpolizei					
1/131000-640200	Rechts- und Beratungsaufwand, Sachverständigenhonorare	0,00	2.377,62	2.377,62	0,00
Summe 131000 Bau-u.Feuerpolizei		0,00	2.377,62	2.377,62	0,00
164000 Förderung d. Brandbekämpfung-u. verhütung					
1/164000-600000	Stromkosten	0,00	2.326,00	2.326,00	0,00
1/164000-670000	Versicherungen	0,00	1.116,00	1.116,00	0,00
Summe 164000 Förderung d. Brandbekämpfung-u. verhütung		0,00	3.442,00	3.442,00	0,00
211000 Volksschulen					
1/211000-600000	Stromkosten	0,00	465,00	465,00	0,00
1/211000-600100	Gaskosten	0,00	1.188,00	1.188,00	0,00
1/211000-728000	Entgelte für sonstige Leistungen, Unterrichtsfilmbeitrag	385,30	93,68	93,68	0,00
Summe 211000 Volksschulen		385,30	1.746,68	1.746,68	0,00
240000 Kindergärten					
1/240000-400000	Geringwertige Wirtschaftsgüter (GWG) (Drucker, Spielgeräte etc unter 800€)	86,16	0,00	0,00	0,00
1/240000-600000	Stromkosten	0,00	244,00	203,33	40,67
1/240000-670100	Versicherungen - Abfertigungsversicherung	0,00	3.272,20	3.272,20	0,00
Summe 240000 Kindergärten		86,16	3.516,20	3.475,53	40,67

Konto	Bezeichnung	Saldo Brutto 31.12.2021	Saldo Brutto 31.12.2022	Netto	USt
321000	Einrichtungen der Musikpflege				
1/321000-600000	Stromkosten Musikkapellen	0,00	129,00	129,00	0,00
1/321000-600100	Gaskosten Musikzimmer	0,00	221,00	221,00	0,00
	Summe 321000 Einrichtungen der Musikpflege	0,00	350,00	350,00	0,00
360000	Heimtmuseen				
1/360000-600000	Stromkosten	0,00	2.384,00	1.986,67	397,33
1/360000-631000	Telekommunikationsdienste	60,67	66,25	55,21	11,04
1/360000-670000	Versicherungen	0,00	382,39	382,39	0,00
5/360000-042000	Amts-, Betriebs- und Geschäftsausstattung (Ausstellung Museum)	9.226,68	159,13	132,61	26,52
	Summe 360000 Heimtmuseen	9.287,35	2.991,77	2.556,88	434,89
363000	Altstadterhaltung und Ortsbildpflege				
5/363000-010000	Gebäude und Bauten, Hiatahütten Joching, Achleiten	10.589,28	0,00	0,00	0,00
	Summe 363000 Altstadterhaltung und Ortsbildpflege	10.589,28	0,00	0,00	0,00
381000	Maßnahmen der Kulturpflege				
1/381000-600100	Gaskosten Teisenhoferhof	0,00	1.487,00	1.487,00	0,00
	Summe 381000 Maßnahmen der Kulturpflege	0,00	1.487,00	1.487,00	0,00
390000	Kirchliche Angelegenheiten				
1/390000-600000	Stromkosten	0,00	432,00	432,00	0,00
	Summe 390000 Kirchliche Angelegenheiten	0,00	432,00	432,00	0,00
639000	Sonstige Einrichtungen u.Maßnahmen				
1/639000-600000	Stromkosten	0,00	1.823,00	1.823,00	0,00
1/639000-631000	Telekommunikationsdienste	141,70	147,28	147,28	0,00
1/639000-670000	Versicherungen	0,00	1.413,43	1.413,43	0,00
	Summe 639000 Sonstige Einrichtungen u.Maßnahmen	141,70	3.383,71	3.383,71	0,00
680000	Post- und Fernmeldeverkehr				
1/680000-600000	Stromkosten in öffentl. Fernsprechern	0,00	96,00	96,00	0,00
2/680000+811000	Miet- und Pachtertrag, Funkantenne	0,00	1.403,63	1.169,69	233,94
	Summe 680000 Post- und Fernmeldeverkehr	0,00	-1.307,63	-1.073,69	-233,94
816000	Öffentliche Beleuchtung				
1/816000-600000	Stromkosten	0,00	3.824,00	3.824,00	0,00
	Summe 816000 Öffentliche Beleuchtung	0,00	3.824,00	3.824,00	0,00

Konto	Bezeichnung	Saldo Brutto 31.12.2021	Saldo Brutto 31.12.2022	Netto	USt
817000	Friedhöfe u. Aufbahrungshalle				
1/817000-600000	Stromkosten	0,00	228,00	228,00	0,00
1/817000-728000	Entgelte für sonstige Leistungen, Beerdigungsgebühren	0,00	1.470,00	1.470,00	0,00
	Summe 817000 Friedhöfe u. Aufbahrungshalle	0,00	1.698,00	1.698,00	0,00
820000	Bauhof				
1/820000-452000	Treibstoffe	1.316,47	0,00	0,00	0,00
1/820000-600000	Stromkosten	0,00	382,00	369,27	12,73
1/820000-616000	Instandhaltung von Maschinen und maschinellen Anlagen	770,86	0,00	0,00	0,00
1/820000-670000	Versicherungen	107,53	225,01	225,01	0,00
1/820000-670100	Versicherungen - Abfertigungsversicherung	0,00	15.607,53	15.607,53	0,00
	Summe 820000 Bauhof	2.194,86	16.214,54	16.201,81	12,73
842000	Waldbesitz				
1/842000-728000	Entgelte für sonstige Leistungen, Forstwart Honorar	337,33	0,00	0,00	0,00
	Summe 842000 Waldbesitz	337,33	0,00	0,00	0,00
846000	Wachauhalle				
1/846000-600000	Stromkosten Gangbeleuchtung Wachauhalle, Wohnungen	0,00	89,00	83,36	5,64
1/846000-600100	Stromkosten Wachauhalle (Halle)	0,00	402,00	402,00	0,00
1/846000-600110	Gaskosten Wachauhalle, Wohnungen und Kindergarten	0,00	2.266,00	2.122,49	143,51
	Summe 846000 Wachauhalle	0,00	2.757,00	2.607,85	149,15
850000	Betriebe der Wasserversorgung				
1/850000-600000	Stromkosten	0,00	6.361,00	5.300,84	1.060,16
	Summe 850000 Betriebe der Wasserversorgung	0,00	6.361,00	5.300,84	1.060,16
876000	Rollfahrbetrieb				
1/876000-670000	Versicherungen	0,00	349,99	349,99	0,00
	Summe 876000 Rollfahrbetrieb	0,00	349,99	349,99	0,00
	Gesamt	Brutto 31.12.2021 23.860,98	Brutto 31.12.2022 78.208,88	Netto 76.610,97	USt 1.597,91

Verbindlichkeiten

Konto	Bezeichnung	Saldo lt. Konto	Saldo lt. Konto	Offen	Differenz
		31.12.2021	31.12.2022		
331000	Kurzfristige Verbindlichkeiten aus Lieferungen und Leistungen	23.860,98	78.208,88	78.208,88	0,00
332000	Langfristige Verbindlichkeiten aus Lieferungen und Leistungen	0,00	0,00	0,00	0,00
333000	Kurzfristige Verbindlichkeiten aus Abgaben	0,00	0,00	0,00	0,00
Summe		23.860,98	78.208,88	78.208,88	0,00

Nettovermögensveränderungsrechnung (Anlage 1d)

Nettovermögensveränderungsrechnung	Saldo der Eröffnungsbilanz	Kumuliertes Nettoergebnis	Haushalts-rücklagen	Neubewertungs-rücklagen	Fremdwährungs-umrechnungs-rücklagen	Summe Nettovermögen
Nettovermögen zum 31.12.2021	3.677.973,93	511.423,14	3.545.105,53	5.047,12	0,00	7.739.549,72
1. Änderungen der Ansatz- und Bewertungsmethoden	0,00	0,00	XXXXXXXXXXXXXXXX	0,00	0,00	0,00
2. Nacherfassung von Vermögenswerten	0,00	0,00	0,00	0,00	0,00	0,00
3. Änderung der erstmaligen Eröffnungsbilanz (gem. § 38 Abs. 8)	0,00	0,00	0,00	0,00	0,00	0,00
Angepasstes Nettovermögen zum 31.12.2021	3.677.973,93	511.423,14	3.545.105,53	5.047,12	0,00	7.739.549,72
4. Veränderung aus der Bewertung von zur Veräußerung verfügbarer Finanzinstrumente	XXXXXXXXXXXXXXXX	XXXXXXXXXXXXXXXX	XXXXXXXXXXXXXXXX	0,00	XXXXXXXXXXXXXXXX	0,00
5. Veränderung aus der Bewertung von Beteiligungen	XXXXXXXXXXXXXXXX	XXXXXXXXXXXXXXXX	XXXXXXXXXXXXXXXX	-1.313,58	XXXXXXXXXXXXXXXX	-1.313,58
6. Veränderung aus der Umrechnung von Vermögen und Fremdmittel in fremder Währung	XXXXXXXXXXXXXXXX	XXXXXXXXXXXXXXXX	XXXXXXXXXXXXXXXX	XXXXXXXXXXXXXXXX	0,00	0,00
Summe Nettoveränderung, die nicht in die Ergebnisrechnung eingegangen ist						
7. Nettoergebnis des Finanzjahres (SA0)	XXXXXXXXXXXXXXXX	124.720,93	XXXXXXXXXXXXXXXX	XXXXXXXXXXXXXXXX	XXXXXXXXXXXXXXXX	124.720,93
8. Zuweisung und Entnahmen von Haushaltsrücklagen (SU23)	XXXXXXXXXXXXXXXX	-300.423,73	300.423,73	XXXXXXXXXXXXXXXX	XXXXXXXXXXXXXXXX	0,00
Nettovermögen zum 31.12.2022	3.677.973,93	335.720,34	3.845.529,26	3.733,54	0,00	7.862.957,07

Nachweis über Transferzahlungen (Anlage 6a)

Haushaltskonto	Bezeichnung Ansatz	Bezeichnung Post	Summe Einzahlungen	Summe Auszahlungen
Transferzahlungen von/an Bund, Bundesfonds, Bundeskammern				
Gesamtsumme Transferzahlungen von/an Bund, Bundesfonds, Bundeskammern			1.485.448,59	0,00
Summe Kapitaltransfers			0,00	0,00
Summe Laufende Transfers			1.485.448,59	0,00
2/925000+859400	Ertragsanteile an gemeinschaftl.Bundesabg.	Ertragsanteile	1.485.448,59	
Transferzahlungen von/an Länder, Landesfonds, Landesammern				
Gesamtsumme Transferzahlungen von/an Länder, Landesfonds, Landesammern			269.527,56	662.935,04
Summe Kapitaltransfers			0,00	0,00
Summe Laufende Transfers			269.527,56	662.935,04
2/024000+816000	Wahlamt	Kostensätze, Wahlen	1.427,56	
2/876000+861000	Rollfahrbetrieb	Transfers von Ländern, Landesfonds und Landesammern	850,00	
6/612000+871000	Gemeindestrassen	Kapitaltransfers aus Gemeinde-Bedarfszuweisungsmittel	150.000,00	
6/710000+871000	Wirtschaftsförderung Land-u.forstw.Wegebau	Kapitaltransfers aus Gemeinde-Bedarfszuweisungsmittel	13.250,00	
6/820000+871000	Bauhof	Kapitaltransfers aus Gemeinde-Bedarfszuweisungsmittel	104.000,00	
1/419000-751000	Sonstige Einrichtungen u.Maßnahmen	Transfers an Land, Sozialhilfe Wohnsitzgemeindebeitrag		5.836,99
1/419000-751100	Sonstige Einrichtungen u.Maßnahmen	Transfers an Land, Sozialhilfeumlage		215.723,09
1/439000-751000	Jugendwohlfahrt	Transfers an Land, Jugendwohlfahrtsumlage		41.162,03
1/510000-751000	Medizinische Bereichsversorgung	Transfers an Land, Gemeindeärztl. Dienst		4.926,80
1/562000-752000	Beiträge zum Krankenanstaltensprengel	Sprengelbeitrag NÖKAS Umlage		395.277,88
1/562100-752100	Beiträge zum Krankenanstaltensprengel	NÖKAS-Verwaltungsaufwand		8,25
Transferzahlungen von/an Gemeinden, Gemeindeverbände, Gemeindefonds				
Gesamtsumme Transferzahlungen von/an Gemeinden, Gemeindeverbände, Gemeindefonds			44.799,52	346.118,22
Summe Kapitaltransfers			0,00	0,00
Summe Laufende Transfers			44.799,52	346.118,22
2/022000+862000	Standesamt	Transfers von Gemeinden, Gemeindeverbände (Personalkosten Standesamt)	44.799,52	
1/022000-752000	Standesamt	Transfers an Gemeinden, Gmeindeverbände, Standesamtverband		17.622,00
1/212000-752000	Schulgemeindeverbandsumlage	Transfers an Gemeinden, Gmeindeverbände, Schulumlage Neue Mittelschule (Mautern, Spitz)		31.918,61
1/214000-752000	POLY Schulumlage Krems	Transfers an Gemeinden, Gmeindeverbände, Schulumlagen Polytechnische Schulumlage		2.289,00
1/320000-752000	Musikschule	Transfers an Gemeinden, Gmeindeverbände, Musikschule Wachau		47.988,61
1/851000-755000	Betriebe der Abwasserbeseitigung	Transfers an Unternehmen (ohne Finanzunternehmen) GAV Kläranlage		167.174,75
1/851000-755010	Betriebe der Abwasserbeseitigung	Transfers an Unternehmen (ohne Finanzunternehmen) GAV Sammelkanalanlagen		79.125,25

Haushaltskonto	Bezeichnung Ansatz	Bezeichnung Post	Summe Einzahlungen	Summe Auszahlungen
Transferzahlungen von/an Sozialversicherungsträger				
	Gesamtsumme Transferzahlungen von/an Sozialversicherungsträger		3.461,63	0,00
	Summe Kapitaltransfers		0,00	0,00
	Summe Laufende Transfers		3.461,63	0,00
2/813000+816000	Müllbeseitigung	Kostenersätze, GV Krems	3.461,63	
Transferzahlungen von/an sonst. Träger des öffentlichen Rechts				
	Gesamtsumme Transferzahlungen von/an sonst. Träger des öffentlichen Rechts		0,00	0,00
	Summe Kapitaltransfers		0,00	0,00
	Summe Laufende Transfers		0,00	0,00
Gesamtsumme			1.803.237,30	1.009.053,26

Nachweis über Haushaltsrücklagen und
Zahlungsmittelreserven (Anlage 6b)

Haushaltsrücklagen		Rücklagenstand			Rücklagenstand	Zahlungsmittelreserven		
Nr.	Verwendungszweck	31.12.2021	Zuführungen	Entnahmen	31.12.2022	31.12.2021	31.12.2022	Konto-/Sparbuchnummer
8/9990934/00001	Rücklage Wasser, Ansatz 850, Kremser Bank AT86 2022 8077 3308 8194	25.486,02	3,81		25.489,83	25.486,02	25.489,83	ZW 5 294005 AT86 2022 8077 3308 8194
8/9990934/00002	Rücklage Kanal, Ansatz 851, Raika AT68 3239 7000 0007 6414	55.249,17			55.249,17	55.249,17	55.249,17	ZW 6 294006 AT68 3239 7000 0007 6414
8/9990934/00003	Rücklage Feuerwehren, Ansatz 164, Kremser Bank AT42 2022 8077 3350 1915	70.676,53	8,24	2.586,00	68.098,77	70.676,53	68.098,77	ZW 10 294010 AT42 2022 8077 3350 1915
8/9990934/00004	Rücklage Bauhof, Ansatz 820, Raika AT03 3239 7070 0090 0100	11.330,91	139.780,35	40.992,80	110.118,46	11.330,91	110.118,46	ZW 11 294011 AT03 3239 7070 0090 0100
8/9990934/00005	Rücklage Straßenbau, Ansatz 612, Raika AT91 3239 7072 0090 0100	0,00	167.608,24		167.608,24		167.608,24	ZW 13 294013 AT91 3239 7072 0090 0100
8/9990934/00006	Rücklage Güterwege, Ansatz 710, Raika AT47 3239 7071 0090 0100	0,00	36.601,89		36.601,89		36.601,89	ZW 14 294014 AT47 3239 7071 0090 0100
Zweckgebundene Haushaltsrücklagen		162.742,63	344.002,53	43.578,80	463.166,36	162.742,63	463.166,36	
8/9990935/00002	Eröffnungsrücklage (50 % Saldo EB)	3.382.362,90			3.382.362,90			
Allgemeine Haushaltsrücklagen		3.382.362,90	0,00	0,00	3.382.362,90			
Gesamtsummen		3.545.105,53	344.002,53	43.578,80	3.845.529,26	162.742,63	463.166,36	

Einzelnachweis über Finanzschulden und Schuldendienst
(Anlage 6c)

Kontonummer Darlehensnr.	Ansatz	Darlehensgeber/Staat Aktanzahl	Verwendungszweck Genehmigungsdatum/-vermerk	Beschluss- Datum	Zinssatz	Währung	Laufzeit Zinsindikator
1. Darlehen für Investitionszwecke (Dfl)							
1.1. ... von Trägern des öffentlichen Rechts							
1.1.1. ... von Bund, Bundesfonds, Bundeskammern							
10008	612000	Raiffeisenbank Krems eGen/AT	Gemeindestr.u.Wege, AT79 3239 7018 1090 1510, Raten 30.06. und 31.12.	14.07.2016	0,980%	EUR	01.10.2016 -
4				Gemeindestrassen		euribor6m	31.12.2036
10008	850000	Raiffeisenbank Krems eGen/AT	Wasserleitungsbau , AT61 3239 7022 1090 1510, Raten 30.06. und 31.12.	06.12.2017	0,890%	EUR	31.12.2018 -
5			27.06.2018/Amt d. NÖ Landesregierung	Dienstleistungen- Wasserversorgung		normal verzir	31.12.2042
10008	851000	Raiffeisenbank Krems eGen/AT	Kanalausbau , AT08 3239 7023 1090 1510, Raten 30.06. und 31.12.	07.06.2018	0,890%	EUR	31.08.2018 -
6			27.07.2018/Amt d. NÖ Landesregierung	Abwasserbeseitigung		normal verzir	31.12.2042
10008	817000	Raiffeisenbank Krems eGen/AT	Sanierung Friedhof, AT26 3239 7019 1090 1510, Rate 30.06. und 31.12.	14.07.2016	0,980%	EUR	01.10.2016 -
7				Friedhöfe u. Auf- bahrungshalle		euribor6m	30.06.2036
1.1.2. ... von Ländern, Landesfonds, Landeskammern							
10003	846000	HYPO NOE/AT	Kindergartenwohnung, AT70 5310 0073 2020 6000, 2 Wohnungen Wachauhalle, Wohnbauförderung Land NÖ, Raten 01.04. und 01.10.		0,500%	EUR	01.01.1981 -
28062				Wohn/u.Geschaeftsgeb.		normal verzir	31.12.2028
10004	859999	Land NÖ/AT	NÖ WWF, WVA BA 03, 602503593, , ab 1.11.20233 fällig		1,000%	EUR	01.05.2004 -
28204				Dienstleistung		nieder verzin	01.11.2033
10004	859999	Land NÖ/AT	NÖ WWF, WVA BA 03, 602503593, , ab 1.11.20233 fällig		1,000%	EUR	01.05.2004 -
28204				Dienstleistungen- Wasserversorgung		nieder verzin	01.11.2033
10004	859999	Land NÖ/AT	NÖ WWF, ABA04, 602510980, , ab 1.11.2037 fällig		1,000%	EUR	02.11.2007 -
28205				Dienstleistungen- Wasserversorgung		nieder verzin	01.11.2037
10004	859999	Land NÖ/AT	NÖWWF,WVA BA06 Darlehen, 602514234, , ab 1.11.2037 fällig		1,000%	EUR	25.03.2008 -
28206				Dienstleistungen- Wasserversorgung		nieder verzin	01.11.2037
10004	859999	Land NÖ/AT	NÖ WWF ABA BA10, 602514706, , ab 1.05.2033 fällig		0,000%	EUR	01.05.2008 -
28207				Abwasserbeseitigung		normal verzir	01.05.2033
1.1.3. ... von Gemeinden, Gemeindeverbänden, Gemeindefonds							
1.1.4. ... von Sozialversicherungsträgern							

Kontonummer Darlehensnr.	Darlehenshöhe Gesamt	Buchwert 31.12.2021	Zugang	Tilgung	Zinsen	Summe Schuldendienst	Schuldendienst- ersätze	Buchwert 31.12.2022	Kursgewinn/ -verlust	Buchwert inkl. KG/KV	Netto Schuldendienst
10008 4	79.700,00	59.151,44		3.707,14	659,52	4.366,66		55.444,30		55.444,30	4.366,66
10008 5	380.000,00	322.880,20		13.870,05	3.330,20	17.200,25		309.010,15		309.010,15	17.200,25
10008 6	246.000,00	208.943,03		8.997,98	2.110,12	11.108,10		199.945,05		199.945,05	11.108,10
10008 7	40.000,00	29.687,06		1.895,93	331,01	2.226,94		27.791,13		27.791,13	2.226,94
10003	65.550,89	15.319,98		2.220,45	73,83	2.294,28		13.099,53		13.099,53	2.294,28
28062 10004 28204	27.039,00	27.039,00						27.039,00		27.039,00	
10004 28204	27.039,00	7.510,10						7.510,10		7.510,10	
10004 28205	39.369,00	50.300,00						50.300,00		50.300,00	
10004 28206	21.051,00	26.797,13						26.797,13		26.797,13	
10004 28207	23.573,00	30.070,05						30.070,05		30.070,05	

Kontonummer Darlehensnr.	Ansatz	Darlehensgeber/Staat Aktenzahl	Verwendungszweck Genehmigungsdatum/-vermerk	Beschluss- Datum	Zinssatz	Währung	Laufzeit
					Zinsindikator		
1.1.5. ... von sonstigen Trägern des öffentlichen Rechts							
1.2. ... von Beteiligungen der Gebietskörperschaft (ohne Finanzunternehmen)							
1.3. ... von Unternehmen (ohne Beteiligungen und ohne Finanzunternehmen)							
319 1	612000	NÖVOG Infrastruktur GmbH/AT	Grundankauf Bahnhofsgelände	05.12.2013 Grundankauf Bahnhofsgelände	3,000%	EUR	01.01.2013 - 31.12.2022
10008 8	710000	Raiffeisenbank Krems eGen/AT	Güterwege 2020, AT43 3239 7026 1090 1510, Raten 01.07. und 01.01., Abbucher von Kremser Bank	16.12.2020 Güterwege	0,490%	EUR	30.12.2020 - 30.06.2045
1.4. ... von Finanzunternehmen							
1.4.1. ... von Finanzunternehmen im Inland							
10001 28094	850000	Kremser Bank und Sparkassen Aktiengesellschaft/AT	Wasserleitungsbau, AT72 2022 8000 6204 2684, Raten 30.06. und 31.12.	Dienstleistungen- Wasserversorgung	1,345%	EUR	01.01.1997 - 31.12.2026
10001 28196	851000	Kremser Bank und Sparkassen Aktiengesellschaft/AT	Kanalbau BA 05, AT71 2022 8000 6204 2411	Abwasserbeseitigung	2,515%	EUR	01.01.2001 - normal verzir 31.12.2022
10001 280941	850000	Kremser Bank und Sparkassen Aktiengesellschaft/AT	Wasserleitungsbau, AT12 2022 8077 0705 3950, Raten 30.06. und 31.12., Hinweis Zuerst Tilg+Zinsen nächster Tag Tilg.	Dienstleistungen- Wasserversorgung	0,780%	EUR	01.01.2014 - 30.06.2034
10001 280942	851000	Kremser Bank und Sparkassen Aktiengesellschaft/AT	Kanalbau, AT11 2022 8077 0705 3968, Raten 30.06. und 31.12, Hinweis Zuerst Tilg+Zinsen nächster Tag Tilg.	Abwasserbeseitigung	0,780%	EUR	01.01.2014 - 30.06.2034
10002 1	639000	Raiffeisenbank Krems eGen/AT	Hochwasserschutzhalle, AT35 3239 7017 1090 1510, Raten 31.03., 30.06., 30.09., 31.12. 08.11.2012/Amt d. NÖ Landesregierun	Sonstige Einrichtungen u. Maßnahmen	1,190%	EUR	01.01.2012 - 30.06.2040
10002 1608	850000	Raiffeisenbank Krems eGen/AT	Wasserleitung BA03, AT97 3239 7014 1090 1510, Raten 01.03 und 01.09. /Amt d. NÖ Landesregierung	Dienstleistungen- Wasserversorgung	0,750%	EUR	01.01.2004 - 01.09.2023
10002 1609	612000	Raiffeisenbank Krems eGen/AT	Straßenbau, AT62 3239 7011 1090 1510, Raten 01.03. und 01.09.	Gemeindestrassen	0,750%	EUR	01.01.2002 - 01.09.2026

Kontonummer Darlehensnr.	Darlehenshöhe Gesamt	Buchwert 31.12.2021	Zugang	Tilgung	Zinsen	Summe Schuldendienst	Schuldendienst- ersätze	Buchwert 31.12.2022	Kursgewinn/ -verlust	Buchwert inkl. KG/KV	Netto Schuldendienst
319 1	76.265,90	7.626,59		7.626,59		7.626,59					7.626,59
10008 8	83.600,00	80.255,01		3.159,50	389,38	3.548,88		77.095,51		77.095,51	3.548,88
10001 28094	417.868,60	36.336,34		7.267,28	244,88	7.512,16		29.069,06		29.069,06	7.512,16
10001 28196	516.703,85	13.059,58		13.059,58	69,32	13.128,90					13.128,90
10001 280941	692.100,00	362.716,93		28.530,66	3.246,85	31.777,51		334.186,27		334.186,27	31.777,51
10001 280942	164.600,00	101.662,37		7.996,48	912,47	8.908,95		93.665,89		93.665,89	8.908,95
10002 1	540.000,00	379.789,35		17.955,96	5.583,29	23.539,25		361.833,39		361.833,39	23.539,25
10002 1608	270.000,00	31.486,70		15.682,29	209,43	15.891,72		15.804,41		15.804,41	15.891,72
10002 1609	204.210,66	58.243,89		12.771,22	418,46	13.189,68		45.472,67		45.472,67	13.189,68

Kontonummer Darlehensnr.	Ansatz	Darlehensgeber/Staat Aktenzahl	Verwendungszweck Genehmigungsdatum/-vermerk	Beschluss- Datum	Zinssatz	Währung	Laufzeit	Zinsindikator
10002 28095	850000	Raiffeisenbank Krems eGen/AT	Wasserleitung, AT18 3239 7010 1090 1510, Raten 30.6 und 31.12.		0,750%	EUR	01.01.1992 -	
				Dienstleistungen- Wasserversorgung		euribor6m	31.12.2023	
10002 28096	850000	Raiffeisenbank Krems eGen/AT	Wasserleitung, AT44 3239 7015 1090 1510, Raten 01.03. und 01.09.		0,750%	EUR	01.01.2007 -	
				Dienstleistungen- Wasserversorgung		euribor3m	01.09.2033	
10002 28195	851000	Raiffeisenbank Krems eGen/AT	Kanalbau BA 05, AT98 3239 7003 1090 1510		0,807%	EUR	01.01.2001 -	
				Abwasserbeseitigung		normal verzir	31.12.2022	
10003 28200	851000	HYPO NOE/AT	Kanalbau BA 06, AT38 5310 0004 6606 3304, Raten 30.06. und 31.12.		5,300%	EUR	01.01.2001 -	
				Abwasserbeseitigung		normal verzir	31.12.2025	
10003 28201	851000	HYPO NOE/AT	Kanalbau BA 05, AT78 5310 0004 6606 1905, Raten 30.06. und 31.12.		5,300%	EUR	01.01.1998 -	
				Abwasserbeseitigung		normal verzir	31.12.2023	
10003 28202	851000	HYPO NOE/AT	Kanalbau BA 07, AT83 5310 0004 6606 5501, Raten 30.06. und 31.12.		5,300%	EUR	01.01.1999 -	
				Abwasserbeseitigung		normal verzir	31.12.2023	
10003 28203	851000	HYPO NOE/AT	Kanalbau BA 07, AT37 5310 0004 6607 6902, Raten 30.06. und 31.12.		2,246%	EUR	01.01.2001 -	
				Abwasserbeseitigung		normal verzir	01.07.2024	
10006 28197	851000	Kommunalkredit Austria AG/AT	Kanalbau BA 02, Kontonr. 103937, Raten 01.03. und 01.09.		2,000%	EUR	01.01.1990 -	
				Abwasserbeseitigung		nieder verzin	03.09.2029	
10006 28198	851000	Kommunalkredit Austria AG/AT	Kanalbau BA 03, Kontonr. 108783, Raten 01.03. und 01.09.		2,000%	EUR	01.01.1991 -	
				Abwasserbeseitigung		normal verzir	02.09.2030	
10006 28199	851000	Kommunalkredit Austria AG/AT	Kanalbau BA 04, Kontonr. 108513, Raten 01.03. und 01.09.		2,000%	EUR	01.01.1993 -	
				Abwasserbeseitigung		nieder verzin	01.09.2032	
10008 3	639000	Raiffeisenbank Krems eGen/AT	Hochwasserschutz, AT88 3239 7016 1090 1510, Raten 31.03., 30.06., 30.09., 31.12. /Amt d. NÖ Landesregierung	08.06.2010	0,630%	EUR	19.11.2011 -	
				Sonstige Einrichtungen u. Maßnahmen		euribor3m	30.06.2040	
10008 9	612000	Raiffeisenbank Krems eGen/AT	Straßenbauten 2020, AT87 3239 7027 1090 1510, Raten 01.07. und 01.01., Abbucher Kremser Bank	16.12.2020	0,490%	EUR	31.12.2020 -	
				Straßenbauten 2020		euribor6m	30.06.2045	
10008 10	820000	Raiffeisenbank Krems eGen/AT	Bauabschnitt 1 Bauhof, AT52 3239 7024 1090 1510, Raten 30.06. und 31.12.	16.12.2020	0,490%	EUR	29.12.2020 -	
				Bauhof Zubau		euribor6m	01.07.2045	
10008 11	820000	Raiffeisenbank Krems eGen/AT	Bauabschnitt 2 Bauhof, AT96 3239 7025 1090 1510, Raten 30.06. und 31.12.	16.12.2020	0,490%	EUR	30.12.2020 -	
				Bauabschnitt 2 Bauhof		euribor6m	01.07.2045	

Kontonummer Darlehensnr.	Darlehenshöhe Gesamt	Buchwert 31.12.2021	Zugang	Tilgung	Zinsen	Summe Schuldendienst	Schuldendienst- ersätze	Buchwert 31.12.2022	Kursgewinn/ -verlust	Buchwert inkl. KG/KV	Netto Schuldendienst
10002 28095	3.650.000,00	27.790,95		13.842,73	184,85	14.027,58		13.948,22		13.948,22	14.027,58
10002 28096	512.000,00	259.718,36		20.751,19	1.935,21	22.686,40		238.967,17		238.967,17	22.686,40
10002 28195	516.703,85	6.873,29		6.873,29	25,92	6.899,21					6.899,21
10003 28200	1.017.419,68	187.053,52		46.717,48	106,24	46.823,72		140.336,04		140.336,04	46.823,72
10003 28201	109.009,25	11.755,90		5.876,06	5,72	5.881,78		5.879,84		5.879,84	5.881,78
10003 28202	109.009,25	11.748,39		5.872,27	5,72	5.877,99		5.876,12		5.876,12	5.877,99
10003 28203	65.405,55	7.838,90		3.130,49	13,84	3.144,33		4.708,41		4.708,41	3.144,33
10006 28197	458.420,24	124.092,68		14.453,27	2.692,61	17.145,88		109.639,41		109.639,41	17.145,88
10006 28198	477.024,48	145.964,03		14.957,92	2.932,54	17.890,46		131.006,11		131.006,11	17.890,46
10006 28199	808.121,92	296.308,22		24.338,28	5.805,08	30.143,36		271.969,94		271.969,94	30.143,36
10008 3	3.000.000,00	1.932.775,89		96.205,62	17.617,87	113.823,49		1.836.570,27		1.836.570,27	113.823,49
10008 9	102.000,00	97.918,82		3.854,87	475,09	4.329,96		94.063,95		94.063,95	4.329,96
10008 10	100.000,00	94.111,50		3.728,72	584,69	4.313,41		90.382,78		90.382,78	4.313,41
10008 11	100.000,00	94.111,50		3.728,72	584,69	4.313,41		90.382,78		90.382,78	4.313,41

Kontonummer Darlehensnr.	Ansatz	Darlehensgeber/Staat Aktenzahl	Verwendungszweck Genehmigungsdatum/-vermerk	Beschluss- Datum	Zinssatz	Währung	Laufzeit
10008 12	710000	Raiffeisenbank Krems eGen/AT	Güterwege Instandsetzung 2022, AT34 3239 7028 1090 1510, Raten 31.03 und 30.09.	19.10.2022	0,490%	EUR	19.12.2022 - 30.09.2042
10008 13	360000	Raiffeisenbank Krems eGen/AT	Museum B3 Ausstellung, AT78 3239 7029 1090 1510, Raten 31.3. und 30.9.	19.10.2022	0,690%	EUR	19.12.2022 - 30.09.2032
10008 14	363000	Raiffeisenbank Krems eGen/AT	Dorferneuerung Hiatahütten, AT25 3239 7030 1090 1510, Raten 30.03 und 30.09.	19.10.2022	0,690%	EUR	19.12.2022 - 30.09.2042
10008 15	815000	Raiffeisenbank Krems eGen/AT	Spielplatz Joching , AT69 3239 7031 1090 1510, Raten 30.03. und 30.09.	19.10.2022	0,690%	EUR	19.12.2022 - 30.09.2032

1.4.2. ... von Finanzunternehmen im Ausland

1.5. ... von Sonstigen

Zwischensumme

2. Finanzschulden für den laufenden Aufwand

2.1. ... von Trägern des öffentlichen Rechts

2.1.1. ... von Bund, Bundesfonds, Bundeskammern

2.1.2. ... von Ländern, Landesfonds, Landeskammern

2.1.3. ... von Gemeinden, Gemeindeverbänden, Gemeindefonds

2.1.4. ... von Sozialversicherungsträgern

2.1.5. ... von sonstigen Trägern des öffentlichen Rechts

2.2. ... von Beteiligungen der Gebietskörperschaft (ohne Finanzunternehmungen)

2.3. ... von Unternehmen (ohne Beteiligungen und ohne Finanzunternehmungen)

2.4. ... von Finanzunternehmen

2.4.1. ... von Finanzunternehmen im Inland

2.4.2. ... von Finanzunternehmen im Ausland

Kontonummer Darlehensnr.	Darlehenshöhe Gesamt	Buchwert 31.12.2021	Zugang	Tilgung	Zinsen	Summe Schuldendienst	Schuldendienst- ersätze	Buchwert 31.12.2022	Kursgewinn/ -verlust	Buchwert inkl. KG/KV	Netto Schuldendienst
10008 12	61.100,00		61.100,00					61.100,00		61.100,00	
10008 13	28.900,00		28.900,00					28.900,00		28.900,00	
10008 14	21.500,00		21.500,00					21.500,00		21.500,00	
10008 15	30.000,00		30.000,00					30.000,00		30.000,00	
		5.146.936,70	141.500,00	409.072,02	50.548,83	459.620,85	0,00	4.879.364,68	0,00	4.879.364,68	459.620,85

Kontonummer Darlehensnr.	Ansatz	Darlehensgeber/Staat Aktenzahl	Verwendungszweck Genehmigungsdatum/-vermerk	Beschluss- Datum	Zinssatz Zinsindikator	Währung	Laufzeit
-----------------------------	--------	-----------------------------------	--	---------------------	---------------------------	---------	----------

2.5. ... von Sonstigen

Zwischensumme

SUMME (1 und 2)

Davon ohne A85-89

Davon A85-89

Kontonummer Darlehensnr.	Darlehenshöhe Gesamt	Buchwert 31.12.2021	Zugang	Tilgung	Zinsen	Summe Schuldendienst	Schuldendienst- ersätze	Buchwert 31.12.2022	Kursgewinn/ -verlust	Buchwert inkl. KG/KV	Netto Schuldendienst
		0,00	0,00	0,00	0,00	0,00	0,00	0,00	0,00	0,00	0,00
		5.146.936,70	141.500,00	409.072,02	50.548,83	459.620,85	0,00	4.879.364,68	0,00	4.879.364,68	459.620,85
		2.848.991,03	141.500,00	156.854,72	26.717,83	183.572,55	0,00	2.833.636,31	0,00	2.833.636,31	183.572,55
		2.297.945,67	0,00	252.217,30	23.831,00	276.048,30	0,00	2.045.728,37	0,00	2.045.728,37	276.048,30

Nachweis über hausinterne Vergütungen (Anlage 6f)

Gruppenebene		Erträge	Aufwendungen
0	Vertretungskörper und allgemeine Verwaltung	235.688,52	58.922,13
1	Öffentliche Ordnung und Sicherheit	0,00	0,00
2	Unterricht, Erziehung, Sport und Wissenschaft	7.182,88	88.961,12
3	Kunst, Kultur und Kultus	0,00	45.039,21
4	Soziale Wohlfahrt und Wohnbauförderung	0,00	0,00
5	Gesundheit	0,00	0,00
6	Straßen- und Wasserbau, Verkehr	0,00	103.836,14
7	Wirtschaftsförderung	0,00	0,00
8	Dienstleistungen	297.500,26	243.613,06
9	Finanzwirtschaft	0,00	0,00
Summe		540.371,66	540.371,66
Nicht voranschlagswirksame Gebarung		Mittelaufbringung	Mittelverwendung
270	Finanzamt Vorsteuerbeträge (nicht voranschlagswirksame Gebarung)	0,00	0,00
360	Umsatzsteuer (nicht voranschlagswirksame Gebarung)	0,00	0,00
Summe		0,00	0,00

Anlagenspiegel Einzelkonten (Anlage 6g)

Ansatz MVAG Konto	Bezeichnung	Inbetrieb- nahme	RND	ND	Buchwert 31.12.2021	Zugänge/ + Umbuchungen -	Abgänge/ -	Wertaufholung+/ Wertminderung-	Abschreibung	Buchwert 31.12.2022
010000 Gemeindeamt					122.605,82	964,44	1.116,00	0,00	11.918,32	110.535,94
1010	Immaterielle Vermögenswerte				4.234,20	0,00	1.116,00	0,00	802,20	2.316,00
4/0440001/00612	EDV 2016 - K5 Finanz	14.06.2016	0,0	4,0	0,00	0,00	0,00	0,00	0,00	0,00
4/0440001/00613	EDV 2015 - K5 Verfahren	06.02.2015	0,0	4,0	0,00	0,00	0,00	0,00	0,00	0,00
4/0440001/00614	EDV 2015 - Grundstücksverz	06.02.2015	0,0	4,0	0,00	0,00	0,00	0,00	0,00	0,00
4/0440001/00615	EDV 2016 - Gis K5 Bauamt	13.07.2016	0,0	4,0	0,00	0,00	0,00	0,00	0,00	0,00
4/0440001/00637	EDV 2020 - Pro Office Inventar	27.01.2021	2,0	4,0	1.339,20	0,00	1.116,00	0,00	223,20	0,00
4/0440001/00638	EDV 2020 - WebOffice Plus	01.01.2021	4,0	6,0	2.895,00	0,00	0,00	0,00	579,00	2.316,00
4/0440001/00640	K5 Inventar 2022	31.05.2022	4,0	4,0	0,00	0,00	0,00	0,00	0,00	0,00
1021	Grundstücke, Grundstückseinrichtungen und Infrastruktur				78.315,01	0,00	0,00	0,00	0,00	78.315,01
1/0020001/00003	Grundstück Nr. .143/2, KG-Nr. 12140, Bauflächen, Rathaus	01.01.1900			43.508,34	0,00	0,00	0,00	0,00	43.508,34
1/0030001/00688	Grundstück Nr. .143/2, KG-Nr. 12140, Gärten, Rathausplat	01.01.1900			34.806,67	0,00	0,00	0,00	0,00	34.806,67
2/0350004/01289	Pollerleuchten	14.05.2012	0,0	10,0	0,00	0,00	0,00	0,00	0,00	0,00
1022	Gebäude und Bauten				7.714,89	0,00	0,00	0,00	532,06	7.182,83
2/0060001/00617	Gemeindeamt WKN Gebäude	01.08.2021	13,5	15,0	7.714,89	0,00	0,00	0,00	532,06	7.182,83
1024	Sonderanlagen				2.067,42	0,00	0,00	0,00	258,43	1.808,99
2/0290002/00001	Fahnenmast Marktplatz	25.06.2021	7,0	9,0	2.067,42	0,00	0,00	0,00	258,43	1.808,99
1026	Amts-, Betriebs- und Geschäftsausstattung				30.274,30	964,44	0,00	0,00	10.325,63	20.913,11
4/0110002/01258	Einrichtung 2018	04.06.2018	5,0	10,0	2.381,01	0,00	0,00	0,00	396,84	1.984,17
4/0110002/01260	Einrichtung 2010	29.10.2010	0,0	10,0	0,00	0,00	0,00	0,00	0,00	0,00
4/0110002/01378	EDV 2019 - ELAK	19.09.2019	0,5	4,0	4.313,70	0,00	0,00	0,00	2.875,80	1.437,90
4/0110002/01380	Einrichtung 2020	20.05.2020	7,0	10,0	2.926,36	0,00	0,00	0,00	365,80	2.560,56
4/0110002/00611	Einrichtung 2015	30.10.2015	2,5	10,0	4.170,51	0,00	0,00	0,00	1.191,57	2.978,94
4/0130002/01301	Rauchwarnanlage Archiv Dachboden Rathaus/Gemeindear	22.06.2020	7,0	10,0	1.599,16	0,00	0,00	0,00	199,90	1.399,26
4/0180001/01257	Server und PC's 2018	03.07.2018	2,5	7,0	12.410,49	0,00	0,00	0,00	3.545,85	8.864,64
4/0180003/01367	Flat Screen 2019	04.06.2019	0,0	4,0	433,11	0,00	0,00	0,00	433,11	0,00
4/0180003/01368	Arbeitsplatz BGM 2019	28.06.2019	0,0	4,0	465,48	0,00	0,00	0,00	465,48	0,00
4/0180003/01369	Arbeitsplatz Gemeindeamt 2019	16.10.2019	0,5	4,0	449,55	0,00	0,00	0,00	299,70	149,85
4/0180003/01371	Crestron UC VC Smart Soundbar & Camera 2021	21.05.2021	2,0	4,0	956,81	0,00	0,00	0,00	318,94	637,87
4/0180003/00607	Einrichtung Gemeindeamt Altbestand	03.07.2009	0,0	4,0	0,00	0,00	0,00	0,00	0,00	0,00
5/0180003/01291	Tablet Lenovo	19.12.2019	0,5	4,0	168,12	0,00	0,00	0,00	112,08	56,04
5/0180003/01297	HP ProBook 450 G8 - 2022	13.10.2022	3,5	4,0	0,00	964,44	0,00	0,00	120,56	843,88
029000 Amtsgebäude					29.519,02	0,00	0,00	0,00	0,00	29.519,02
1021	Grundstücke, Grundstückseinrichtungen und Infrastruktur				29.519,02	0,00	0,00	0,00	0,00	29.519,02
1/0020001/00397	Grundstück Nr. .57, KG-Nr. 12192, Bauflächen, Marktplatz	01.01.1900			29.519,02	0,00	0,00	0,00	0,00	29.519,02

Ansatz MVAG Konto	Bezeichnung	Inbetrieb- nahme	RND	ND	Buchwert 31.12.2021	Zugänge/ + Umbuchungen	Abgänge/ -	Wertaufholung+/ Wertminderung-	Abschreibung	Buchwert 31.12.2022
1022	Gebäude und Bauten				0,00	0,00	0,00	0,00	0,00	0,00
3/0060001/00666	Gebäude Wösendorf Wohnungen und Amtsgebäude	01.01.1960	0,0	50,0	0,00	0,00	0,00	0,00	0,00	0,00
1026	Amts-, Betriebs- und Geschäftsausstattung				0,00	0,00	0,00	0,00	0,00	0,00
4/0110002/01261	Altbestand Einrichtung Amtsgebäude WÖS	01.01.1900	0,0	10,0	0,00	0,00	0,00	0,00	0,00	0,00
031000	Raumordnung und Raumplanung				83.748,14	37.678,20	0,00	0,00	24.245,34	97.181,00
1010	Immaterielle Vermögenswerte				83.748,14	37.678,20	0,00	0,00	24.245,34	97.181,00
4/0430001/00001	Flächenwidmungsplan 2020 Raumordnung und Raumplan	01.01.2021	8,0	10,0	7.049,88	0,00	0,00	0,00	783,32	6.266,56
4/0430001/00010	Flächenwidmungsplan 2022 Raumordnung und Raumplan	20.01.2022	9,0	10,0	0,00	28.558,20	0,00	0,00	2.855,82	25.702,38
4/0430001/00011	Bebauungsplan inkl. Wachauzonen AiB Raumordnung und				0,00	9.120,00	0,00	0,00	0,00	9.120,00
4/0430001/00002	Flächenwidmungsplan 2019 Raumordnung und Raumplan	01.01.2021	8,0	10,0	3.360,69	0,00	0,00	0,00	373,41	2.987,28
4/0430001/00003	Flächenwidmungsplan 2018 Raumordnung und Raumplan	01.01.2021	8,0	10,0	15.817,31	0,00	0,00	0,00	1.757,48	14.059,83
4/0430001/00004	Flächenwidmungsplan 2017 Raumordnung und Raumplan	01.01.2021	4,0	6,0	20.120,24	0,00	0,00	0,00	4.024,05	16.096,19
4/0430001/00005	Flächenwidmungsplan 2016 Raumordnung und Raumplan	01.01.2021	3,0	5,0	577,92	0,00	0,00	0,00	144,48	433,44
4/0430001/00006	Flächenwidmungsplan 2015 Raumordnung und Raumplan	01.01.2021	2,0	4,0	4.283,67	0,00	0,00	0,00	1.427,89	2.855,78
4/0430001/00007	Flächenwidmungsplan 2014 Raumordnung und Raumplan	01.01.2021	1,0	3,0	23.820,45	0,00	0,00	0,00	11.910,23	11.910,22
4/0430001/00008	Flächenwidmungsplan 2012 Raumordnung und Raumplan	01.01.2021	0,0	1,0	0,00	0,00	0,00	0,00	0,00	0,00
4/0430001/00009	Flächenwidmungsplan 2021 Raumordnung und Raumplan	01.01.2021	8,0	10,0	8.717,98	0,00	0,00	0,00	968,66	7.749,32
131000	Bau-u. Feuerpolizei				7.455,40	0,00	0,00	0,00	931,93	6.523,47
1022	Gebäude und Bauten				7.455,40	0,00	0,00	0,00	931,93	6.523,47
3/0060001/01210	Gebäude Polizei	01.01.1980	7,0	50,0	7.455,40	0,00	0,00	0,00	931,93	6.523,47
164000	Förderung d. Brandbekämpfung-u. verhütung				436.300,31	5.953,29	0,00	0,00	17.880,00	424.373,60
1021	Grundstücke, Grundstückseinrichtungen und Infrastruktur				216.050,76	0,00	0,00	0,00	0,00	216.050,76
1/0020001/00014	Grundstück Nr. .267, KG-Nr. 12140, Bauflächen Gebäude,	01.01.1900			90.947,34	0,00	0,00	0,00	0,00	90.947,34
1/0020002/00015	Grundstück Nr. .267, KG-Nr. 12140, Sonstige, Landstraße ;	01.01.1900			125.103,42	0,00	0,00	0,00	0,00	125.103,42
1022	Gebäude und Bauten				216.324,21	2.586,00	0,00	0,00	16.334,24	202.575,97
2/0060001/00639	FF Joching Gebäude	01.01.1990	17,0	50,0	158.825,38	0,00	0,00	0,00	8.823,63	150.001,75
2/0060001/00641	FF Wösendorf Gebäude .57	01.01.1968	0,0	50,0	0,00	0,00	0,00	0,00	0,00	0,00
2/0060001/00686	FF Wkn Gebäude	01.01.1980	7,0	50,0	17.558,12	2.586,00	0,00	0,00	2.518,02	17.626,10
3/0060001/00667	FF-Gebäude WKN (ehemaliges Bauhofgebäude)	01.01.1980	7,0	50,0	39.940,71	0,00	0,00	0,00	4.992,59	34.948,12
1024	Sonderanlagen				0,00	3.367,29	0,00	0,00	673,46	2.693,83
2/0130001/00001	Sirenen- und Blitzschutzanlage auf Hochbehälter Weitenbe	22.03.2022	4,0	5,0	0,00	3.367,29	0,00	0,00	673,46	2.693,83
1025	Technische Anlagen, Fahrzeuge und Maschinen				3.925,34	0,00	0,00	0,00	872,30	3.053,04
4/0150003/01208	Anhänger KR 983DF inkl. Schlauchwagen	08.09.2016	3,5	10,0	3.925,34	0,00	0,00	0,00	872,30	3.053,04

Ansatz MVAG Konto	Bezeichnung	Inbetrieb- nahme	RND	ND	Buchwert 31.12.2021	Zugänge/ + Umbuchungen	Abgänge/ -	Wertaufholung+/ Wertminderung-	Abschreibung	Buchwert 31.12.2022
211000 Volksschulen					47.505,25	1.323,85	0,00	0,00	3.414,18	45.414,92
1010	Immaterielle Vermögenswerte				0,00	0,00	0,00	0,00	0,00	0,00
4/0440001/00634	EDV 2016 - Programm Gemdat	18.04.2016	0,0	4,0	0,00	0,00	0,00	0,00	0,00	0,00
1021	Grundstücke, Grundstückseinrichtungen und Infrastruktur				36.785,56	0,00	0,00	0,00	0,00	36.785,56
1/0020001/00007	Grundstück Nr. .18, KG-Nr. 12140, Bauflächen, Weißenkirc	01.01.1900			27.785,70	0,00	0,00	0,00	0,00	27.785,70
1/0030001/00009	Grundstück Nr. .18, KG-Nr. 12140, Gärten, Weißenkirchen	01.01.1900			8.999,86	0,00	0,00	0,00	0,00	8.999,86
1022	Gebäude und Bauten				0,00	0,00	0,00	0,00	0,00	0,00
2/0060001/00602	Volksschule Gebäude, Stiegenaufgang und öffentl. WC	01.01.1945	0,0	50,0	0,00	0,00	0,00	0,00	0,00	0,00
1026	Amts-, Betriebs- und Geschäftsausstattung				10.719,69	1.323,85	0,00	0,00	3.414,18	8.629,36
4/0100005/00658	10 Schülertische (Einzel) und 10 Schülerstühle	11.11.2021	10,0	10,0	0,00	0,00	0,00	0,00	0,00	0,00
4/0100005/00660	Gartenschränk	21.06.2022	10,0	10,0	0,00	468,90	0,00	0,00	468,90	0,00
4/0100005/00661	Gartenmöbelset	21.06.2022	10,0	10,0	0,00	398,95	0,00	0,00	398,95	0,00
4/0100005/00662	Trocknungswagen 4 Stück	28.11.2022	10,0	10,0	0,00	456,00	0,00	0,00	456,00	0,00
4/0110002/01267	Einrichtung 2018	11.12.2018	5,5	10,0	4.510,06	0,00	0,00	0,00	693,86	3.816,20
4/0110002/00627	Einrichtung VS Altbestand	26.11.2007	0,0	10,0	0,00	0,00	0,00	0,00	0,00	0,00
4/0110002/00630	Einrichtung 2011 - Haustüren	22.09.2011	0,0	10,0	0,00	0,00	0,00	0,00	0,00	0,00
4/0110002/00631	Einrichtung 2012	01.10.2012	0,0	10,0	81,13	0,00	0,00	0,00	81,13	0,00
4/0110002/00633	Einrichtung 2016	15.11.2016	3,5	10,0	4.033,51	0,00	0,00	0,00	896,34	3.137,17
4/0110002/00635	Einrichtung 2017	16.05.2017	4,0	10,0	2.094,99	0,00	0,00	0,00	419,00	1.675,99
4/0180003/00632	Einrichtung 2015	30.06.2015	0,0	4,0	0,00	0,00	0,00	0,00	0,00	0,00
4/0180003/00637	PC und Bildschirm 2017	24.02.2017	0,0	4,0	0,00	0,00	0,00	0,00	0,00	0,00
1311	Investitionszuschüsse von Trägern öffentlichen Rechts				0,00	0,00	0,00	0,00	0,00	0,00
2/0060001/01380	KT Volksschule Gebäude, Stiegenaufgang und öffentl. WC	18.02.2019	0,0	50,0	0,00	0,00	0,00	0,00	0,00	0,00
240000 Kindergärten					228.382,75	0,00	0,00	0,00	5.947,55	222.435,20
1021	Grundstücke, Grundstückseinrichtungen und Infrastruktur				189.662,89	0,00	0,00	0,00	461,54	189.201,35
1/0020001/00005	Grundstück Nr. .153/1, KG-Nr. 12140, Bauflächen Gebäude	01.01.1900			75.089,16	0,00	0,00	0,00	0,00	75.089,16
1/0030001/00006	Grundstück Nr. .153/1, KG-Nr. 12140, Gärten Gärten, 1.046	01.01.1900			113.419,87	0,00	0,00	0,00	0,00	113.419,87
3/0040009/01268	Kindergarten Einfriedung	01.01.1979	0,0	10,0	0,00	0,00	0,00	0,00	0,00	0,00
5/0290003/00620	Hangrutsche Kindergarten 2014	21.11.2014	1,5	10,0	1.153,86	0,00	0,00	0,00	461,54	692,32
1022	Gebäude und Bauten				28.067,47	0,00	0,00	0,00	4.009,64	24.057,83
3/0060001/00601	Kindergarten Gebäude	01.01.1979	6,0	50,0	28.067,47	0,00	0,00	0,00	4.009,64	24.057,83
1026	Amts-, Betriebs- und Geschäftsausstattung				11.009,53	0,00	0,00	0,00	1.619,23	9.390,30
4/0110002/00618	Einrichtung Altbestand KG	28.11.2007	0,0	10,0	0,00	0,00	0,00	0,00	0,00	0,00
5/0110001/00001	Einrichtung Kindergarten 2020 - Teppiche Puppenküche	20.03.2020	5,0	5,0	0,00	0,00	0,00	0,00	0,00	0,00
5/0110002/01269	Einrichtung 2018	27.06.2018	5,0	10,0	375,77	0,00	0,00	0,00	62,63	313,14

Ansatz MVAG Konto	Bezeichnung	Inbetrieb- nahme	RND	ND	Buchwert 31.12.2021	Zugänge/ + Umbuchungen	Abgänge/ -	Wertaufholung+/ Wertminderung-	Abschreibung	Buchwert 31.12.2022
5/0110002/01293	Einrichtung 2019-Spielplatz-Garten	15.10.2019	6,5	10,0	5.024,96	0,00	0,00	0,00	669,99	4.354,97
5/0110002/01294	Einrichtung Kindergarten 2019	19.12.2019	6,5	10,0	384,57	0,00	0,00	0,00	51,28	333,29
5/0110002/01295	Einrichtung Kindergarten 2020 - Geschirrkasten	17.06.2020	7,0	10,0	756,00	0,00	0,00	0,00	94,50	661,50
5/0110002/01296	Einrichtung Kindergarten 2020 - Tische	29.06.2020	10,0	10,0	0,00	0,00	0,00	0,00	0,00	0,00
5/0110002/01297	Gegensprechanlage	29.09.2021	8,5	10,0	1.820,84	0,00	0,00	0,00	191,67	1.629,17
5/0110002/00622	Turnbank 2016	30.08.2016	3,5	10,0	391,12	0,00	0,00	0,00	86,92	304,20
5/0110002/00625	Einrichtung 2017	23.05.2017	4,0	10,0	392,57	0,00	0,00	0,00	78,51	314,06
5/0180003/01294	Arbeitsplatz Kindergarten 2020 - PC	28.09.2020	1,5	4,0	582,50	0,00	0,00	0,00	233,00	349,50
5/0290003/00621	Einrichtung Kindergarten 2020 - Hangwellenrutsche	28.09.2020	7,5	10,0	1.281,20	0,00	0,00	0,00	150,73	1.130,47
1311	Investitionszuschüsse von Trägern öffentlichen Rechts				-357,14	0,00	0,00	0,00	-142,86	-214,28
5/0180003/01296	KT Land NÖ, NOE Schul-u. Kindergartenfonds - Arbeitsplat	11.05.2021	1,5	3,5	-357,14	0,00	0,00	0,00	-142,86	-214,28
262000 Sportplätze					50.406,48	0,00	0,00	0,00	1.023,01	49.383,47
1021	Grundstücke, Grundstückseinrichtungen und Infrastruktur				36.595,80	0,00	0,00	0,00	0,00	36.595,80
1/0020001/00070	Grundstück Nr. 1770/1, KG-Nr. 12140, Bauflächen, Weißer	01.01.1900			36.595,80	0,00	0,00	0,00	0,00	36.595,80
1024	Sonderanlagen				13.810,68	0,00	0,00	0,00	1.023,01	12.787,67
2/0040012/01290	Flutlichtanlage	23.09.2020	12,5	15,0	13.810,68	0,00	0,00	0,00	1.023,01	12.787,67
360000 Heimatmuseen					145.226,80	23.626,51	28.000,00	0,00	13.061,09	127.792,22
1026	Amts-, Betriebs- und Geschäftsausstattung				32.026,80	23.626,51	0,00	0,00	16.561,09	39.092,22
4/0110002/01381	Museum Büroeinrichtung 2020	08.06.2020	7,0	10,0	4.307,46	0,00	0,00	0,00	538,43	3.769,03
4/0110002/01382	Ausstellung B3	30.07.2022	3,5	4,0	27.719,34	23.626,51	0,00	0,00	16.022,66	35.323,19
1027	Kulturgüter				113.200,00	0,00	0,00	0,00	0,00	113.200,00
4/0110003/00001	Buresch Bilder	25.02.2021			34.300,00	0,00	0,00	0,00	0,00	34.300,00
4/0110003/00002	Geller Bilder	25.02.2021			78.900,00	0,00	0,00	0,00	0,00	78.900,00
1311	Investitionszuschüsse von Trägern öffentlichen Rechts				0,00	0,00	28.000,00	0,00	-3.500,00	-24.500,00
4/0110002/01385	KT Land NÖ - Ausstellung B3	30.07.2022	3,5	4,0	0,00	0,00	28.000,00	0,00	-3.500,00	-24.500,00
362000 Denkmalpflege					7.440,00	0,00	0,00	0,00	0,00	7.440,00
1027	Kulturgüter				7.440,00	0,00	0,00	0,00	0,00	7.440,00
2/0060004/01273	Steinbrunnen WÖS - 2010	31.03.2010			7.440,00	0,00	0,00	0,00	0,00	7.440,00
363000 Altstadterhaltung und Ortsbildpflege					37.224,85	15.836,56	1.100,45	0,00	4.861,34	47.099,62
1021	Grundstücke, Grundstückseinrichtungen und Infrastruktur				0,00	0,00	0,00	0,00	0,00	0,00
2/0350004/01225	Straßenbeleuchtung Badestrand 2010	10.11.2011	0,0	10,0	0,00	0,00	0,00	0,00	0,00	0,00

Ansatz	MVAG	Bezeichnung	Inbetrieb-	RND	ND	Buchwert	Zugänge/	Abgänge/	Wertaufholung+/	Abschreibung	Buchwert
	Konto		nahme			31.12.2021	+ Umbuchungen -	-	Wertminderung-		31.12.2022
1022		Gebäude und Bauten				32.781,11	15.836,56	0,00	0,00	4.301,02	44.316,65
2/0060001/01382		Hiatahütten	24.11.2021	48,5	50,0	20.281,30	15.836,56	0,00	0,00	729,65	35.388,21
4/0140001/00557		Badestrand Duschen und WC	14.07.2015	2,5	10,0	12.499,81	0,00	0,00	0,00	3.571,37	8.928,44
1026		Amts-, Betriebs- und Geschäftsausstattung				7.619,29	0,00	0,00	0,00	1.478,85	6.140,44
4/0040010/01230		Parkbänke u. Tische - 2016	01.08.2016	3,5	10,0	1.796,11	0,00	0,00	0,00	399,14	1.396,97
4/0040010/01231		Tisch u. Bank - Kombination 2012	17.12.2012	0,0	10,0	131,02	0,00	0,00	0,00	131,02	0,00
4/0040010/01272		Sitzgruppe WKN	06.06.2018	5,0	10,0	5.692,16	0,00	0,00	0,00	948,69	4.743,47
1311		Investitionszuschüsse von Trägern öffentlichen Rechts				-3.175,55	0,00	0,00	0,00	-907,30	-2.268,25
4/0140001/01379		KT Badestrand Duschen und WC	30.09.2015	2,5	10,0	-3.175,55	0,00	0,00	0,00	-907,30	-2.268,25
1313		Investitionszuschüsse von übrigen				0,00	0,00	1.100,45	0,00	-11,23	-1.089,22
2/0060001/01383		KT-Hiata Gemeinschaft WKN - Hiatahütten	10.11.2022	48,5	49,0	0,00	0,00	1.100,45	0,00	-11,23	-1.089,22
381000		Maßnahmen der Kulturpflege				122.321,69	3.580,80	0,00	0,00	3.796,90	122.105,59
1021		Grundstücke, Grundstückseinrichtungen und Infrastruktur				103.959,18	0,00	0,00	0,00	0,00	103.959,18
1/0020001/00017		Grundstück Nr. .28/1, KG-Nr. 12140, Bauflächen, Marktplat	01.01.1900			30.225,42	0,00	0,00	0,00	0,00	30.225,42
1/0020001/00019		Grundstück Nr. .28/2, KG-Nr. 12140, Bauflächen, Marktplat	01.01.1900			21.144,24	0,00	0,00	0,00	0,00	21.144,24
1/0020001/00700		Grundstück Nr. .28/1, KG-Nr. 12140, Bauflächen, Marktplat	01.01.1900			52.589,52	0,00	0,00	0,00	0,00	52.589,52
1022		Gebäude und Bauten				0,00	0,00	0,00	0,00	0,00	0,00
2/0060001/01213		Gebäude TH, Marktplatz 177, WKN .28/1, .28/2	01.01.1945	0,0	50,0	0,00	0,00	0,00	0,00	0,00	0,00
1026		Amts-, Betriebs- und Geschäftsausstattung				22.232,09	3.580,80	0,00	0,00	4.252,14	21.560,75
4/0110002/01214		Ausstattung 2017	03.05.2017	4,0	10,0	2.751,62	0,00	0,00	0,00	550,32	2.201,30
4/0110002/01217		Ausstattung Museum 2017	03.05.2017	4,0	10,0	872,50	0,00	0,00	0,00	174,50	698,00
4/0110002/01278		Altbestand Einrichtung Museum	01.01.1900	0,0	10,0	0,00	0,00	0,00	0,00	0,00	0,00
4/0110002/01369		Schank und Schrank 2019	18.07.2019	6,5	10,0	4.923,37	0,00	0,00	0,00	656,45	4.266,92
4/0320001/01279		Ausstattung Museum 2018 Kamera	04.04.2018	1,0	6,0	1.231,39	0,00	0,00	0,00	615,70	615,69
4/0320001/01280		Ausstattung Museum 2017 Kamera	23.05.2017	0,0	6,0	228,37	0,00	0,00	0,00	228,37	0,00
4/0340002/01215		Ausstattung 2016 - Geschirrspüler	20.06.2016	3,0	10,0	1.124,90	0,00	0,00	0,00	281,23	843,67
4/0340002/01216		Ausstattung 2012 - Kühlschrank	20.03.2012	0,0	10,0	0,00	0,00	0,00	0,00	0,00	0,00
4/0340002/01217		Geschirrspülmaschine ECOMAX HOBART 2022	05.04.2022	9,0	10,0	0,00	3.580,80	0,00	0,00	358,08	3.222,72
4/0350004/00001		Bühne Teisenhoferhof 2020	22.06.2020	7,0	10,0	11.099,94	0,00	0,00	0,00	1.387,49	9.712,45
1313		Investitionszuschüsse von übrigen				-3.869,58	0,00	0,00	0,00	-455,24	-3.414,34
4/0350004/00003		KT Bühne Teisenhoferhof 2020 Wachaufestspiele	17.07.2020	7,5	10,0	-3.869,58	0,00	0,00	0,00	-455,24	-3.414,34

Ansatz MVAG Konto	Bezeichnung	Inbetrieb- nahme	RND	ND	Buchwert 31.12.2021	Zugänge/ + Umbuchungen -	Abgänge/	Wertaufholung+/ Wertminderung-	Abschreibung	Buchwert 31.12.2022
390000	Kirchliche Angelegenheiten				170,20	0,00	0,00	0,00	0,00	170,20
1027	Kulturgüter				170,20	0,00	0,00	0,00	0,00	170,20
2/0060004/01251	Glocke und Glockenstuhl inkl. elektr. Läutwerk Joching, .6/	01.01.1945			170,20	0,00	0,00	0,00	0,00	170,20
510000	Medizinische Bereichsversorgung				0,00	686,21	0,00	0,00	686,21	0,00
1026	Amts-, Betriebs- und Geschäftsausstattung				0,00	686,21	0,00	0,00	686,21	0,00
4/0310001/00001	Defibrillator Joching	28.07.2022	10,0	10,0	0,00	686,21	0,00	0,00	686,21	0,00
612000	Gemeindestrassen				2.717.208,80	89.623,74	1.810,80	0,00	102.577,77	2.702.443,97
1021	Grundstücke, Grundstückseinrichtungen und Infrastruktur				2.711.103,64	89.623,74	1.810,80	0,00	102.056,83	2.696.859,75
1/0010002/00932	Grundstück Nr. 2216, KG-Nr. 12140, Gewässer Gewässerr.	01.01.1900			32,50	0,00	0,00	0,00	0,00	32,50
1/0010002/00951	Grundstück Nr. 227/2, KG-Nr. 12140, Gewässer Gewässerr.	01.01.1900			4.163,25	0,00	0,00	0,00	0,00	4.163,25
1/0020004/01002	Grundstück Nr. 1059/1, KG-Nr. 12185, Sonstige Straßenverke	01.01.1900			0,00	0,00	0,00	0,00	0,00	0,00
1/0020004/01003	Grundstück Nr. 1059/7, KG-Nr. 12185, Sonstige Straßenverke	01.01.1900			0,00	0,00	0,00	0,00	0,00	0,00
1/0020004/01004	Grundstück Nr. 1060, KG-Nr. 12185, Sonstige Straßenverke	01.01.1900			0,00	0,00	0,00	0,00	0,00	0,00
1/0020004/01007	Grundstück Nr. 1061, KG-Nr. 12185, Sonstige Straßenverke	01.01.1900			0,00	0,00	0,00	0,00	0,00	0,00
1/0020004/01008	Grundstück Nr. 1062, KG-Nr. 12185, Sonstige Straßenverke	01.01.1900			0,00	0,00	0,00	0,00	0,00	0,00
1/0020004/01010	Grundstück Nr. 1063/2, KG-Nr. 12185, Sonstige Straßenverke	01.01.1900			0,00	0,00	0,00	0,00	0,00	0,00
1/0020004/01011	Grundstück Nr. 1064, KG-Nr. 12185, Sonstige Straßenverke	01.01.1900			0,00	0,00	0,00	0,00	0,00	0,00
1/0020004/01013	Grundstück Nr. 1065/2, KG-Nr. 12185, Sonstige Straßenverke	01.01.1900			0,00	0,00	0,00	0,00	0,00	0,00
1/0020004/01014	Grundstück Nr. 1065/3, KG-Nr. 12185, Sonstige Straßenverke	01.01.1900			0,00	0,00	0,00	0,00	0,00	0,00
1/0020004/01015	Grundstück Nr. 1065/4, KG-Nr. 12185, Sonstige Straßenverke	01.01.1900			0,00	0,00	0,00	0,00	0,00	0,00
1/0020004/01016	Grundstück Nr. 1065/5, KG-Nr. 12185, Sonstige Straßenverke	01.01.1900			0,00	0,00	0,00	0,00	0,00	0,00
1/0020004/01017	Grundstück Nr. 1065/6, KG-Nr. 12185, Sonstige Straßenverke	01.01.1900			0,00	0,00	0,00	0,00	0,00	0,00
1/0020004/01018	Grundstück Nr. 1065/7, KG-Nr. 12185, Sonstige Straßenverke	01.01.1900			0,00	0,00	0,00	0,00	0,00	0,00
1/0020004/01019	Grundstück Nr. 1065/8, KG-Nr. 12185, Sonstige Straßenverke	01.01.1900			0,00	0,00	0,00	0,00	0,00	0,00
1/0020004/01020	Grundstück Nr. 1066, KG-Nr. 12185, Sonstige Straßenverke	01.01.1900			0,00	0,00	0,00	0,00	0,00	0,00
1/0020004/01023	Grundstück Nr. 1071, KG-Nr. 12185, Sonstige Straßenverke	01.01.1900			0,00	0,00	0,00	0,00	0,00	0,00
1/0020004/01024	Grundstück Nr. 1073, KG-Nr. 12185, Sonstige Straßenverke	01.01.1900			0,00	0,00	0,00	0,00	0,00	0,00
1/0020004/01041	Grundstück Nr. 520, KG-Nr. 12185, Sonstige Straßenverke	01.01.1900			2.159,37	0,00	0,00	0,00	0,00	2.159,37
1/0020004/01050	Grundstück Nr. 55/2, KG-Nr. 12185, Sonstige Straßenverke	01.01.1900			0,00	0,00	0,00	0,00	0,00	0,00
1/0020004/01051	Grundstück Nr. 70/3, KG-Nr. 12185, Sonstige Straßenverke	01.01.1900			0,00	0,00	0,00	0,00	0,00	0,00
1/0020004/01054	Grundstück Nr. 78/4, KG-Nr. 12185, Sonstige Straßenverke	01.01.1900			0,00	0,00	0,00	0,00	0,00	0,00
1/0020004/01066	Grundstück Nr. 364/2, KG-Nr. 12190, Sonstige Straßenverke	01.01.1900			0,00	0,00	0,00	0,00	0,00	0,00
1/0020004/01067	Grundstück Nr. 364/4, KG-Nr. 12190, Sonstige Straßenverke	01.01.1900			0,00	0,00	0,00	0,00	0,00	0,00
1/0020004/01068	Grundstück Nr. 364/5, KG-Nr. 12190, Sonstige Straßenverke	01.01.1900			0,00	0,00	0,00	0,00	0,00	0,00
1/0020004/01069	Grundstück Nr. 365, KG-Nr. 12190, Sonstige Straßenverke	01.01.1900			0,00	0,00	0,00	0,00	0,00	0,00
1/0020004/01070	Grundstück Nr. 366/3, KG-Nr. 12190, Sonstige Straßenverke	01.01.1900			0,00	0,00	0,00	0,00	0,00	0,00
1/0020004/01072	Grundstück Nr. 368, KG-Nr. 12190, Sonstige Straßenverke	01.01.1900			0,00	0,00	0,00	0,00	0,00	0,00

Ansatz MVAG Konto	Bezeichnung	Inbetrieb- nahme	RND	ND	Buchwert 31.12.2021	Zugänge/ + Umbuchungen -	Abgänge/	Wertaufholung+/ Wertminderung-	Abschreibung	Buchwert 31.12.2022
1/0020004/01073	Grundstück Nr. 369/1, KG-Nr. 12190, Sonstige Straßenverl	01.01.1900			0,00	0,00	0,00	0,00	0,00	0,00
1/0020004/01075	Grundstück Nr. 370, KG-Nr. 12190, Sonstige Straßenverke	01.01.1900			14.334,53	0,00	0,00	0,00	0,00	14.334,53
1/0020004/01076	Grundstück Nr. 372, KG-Nr. 12190, Sonstige Straßenverke	01.01.1900			0,00	0,00	0,00	0,00	0,00	0,00
1/0020004/01079	Grundstück Nr. 374, KG-Nr. 12190, Sonstige Straßenverke	01.01.1900			0,00	0,00	0,00	0,00	0,00	0,00
1/0020004/01086	Grundstück Nr. 1237/10, KG-Nr. 12192, Sonstige Straßenv	01.01.1900			0,00	0,00	0,00	0,00	0,00	0,00
1/0020004/01087	Grundstück Nr. 1239/3, KG-Nr. 12192, Sonstige Straßenv	01.01.1900			0,00	0,00	0,00	0,00	0,00	0,00
1/0020004/01088	Grundstück Nr. 1239/4, KG-Nr. 12192, Sonstige Straßenv	01.01.1900			0,00	0,00	0,00	0,00	0,00	0,00
1/0020004/01089	Grundstück Nr. 1239/5, KG-Nr. 12192, Sonstige Straßenv	01.01.1900			0,00	0,00	0,00	0,00	0,00	0,00
1/0020004/01090	Grundstück Nr. 1239/6, KG-Nr. 12192, Sonstige Straßenv	01.01.1900			0,00	0,00	0,00	0,00	0,00	0,00
1/0020004/01091	Grundstück Nr. 1239/7, KG-Nr. 12192, Sonstige Straßenv	01.01.1900			0,00	0,00	0,00	0,00	0,00	0,00
1/0020004/01092	Grundstück Nr. 1239/8, KG-Nr. 12192, Sonstige Straßenv	01.01.1900			0,00	0,00	0,00	0,00	0,00	0,00
1/0020004/01093	Grundstück Nr. 1240, KG-Nr. 12192, Sonstige Straßenverk	01.01.1900			0,00	0,00	0,00	0,00	0,00	0,00
1/0020004/01094	Grundstück Nr. 1241, KG-Nr. 12192, Sonstige Straßenverk	01.01.1900			0,00	0,00	0,00	0,00	0,00	0,00
1/0020004/01095	Grundstück Nr. 1242, KG-Nr. 12192, Sonstige Straßenverk	01.01.1900			0,00	0,00	0,00	0,00	0,00	0,00
1/0020004/01096	Grundstück Nr. 1243/1, KG-Nr. 12192, Sonstige Straßenv	01.01.1900			0,00	0,00	0,00	0,00	0,00	0,00
1/0020004/01097	Grundstück Nr. 1243/2, KG-Nr. 12192, Sonstige Straßenv	01.01.1900			0,00	0,00	0,00	0,00	0,00	0,00
1/0020004/01098	Grundstück Nr. 1243/3, KG-Nr. 12192, Sonstige Straßenv	01.01.1900			0,00	0,00	0,00	0,00	0,00	0,00
1/0020004/01099	Grundstück Nr. 1243/4, KG-Nr. 12192, Sonstige Straßenv	01.01.1900			0,00	0,00	0,00	0,00	0,00	0,00
1/0020004/01100	Grundstück Nr. 1244/1, KG-Nr. 12192, Sonstige Straßenv	01.01.1900			0,00	0,00	0,00	0,00	0,00	0,00
1/0020004/01101	Grundstück Nr. 1244/3, KG-Nr. 12192, Sonstige Straßenv	01.01.1900			0,00	0,00	0,00	0,00	0,00	0,00
1/0020004/01102	Grundstück Nr. 1245/1, KG-Nr. 12192, Sonstige Straßenv	01.01.1900			0,00	0,00	0,00	0,00	0,00	0,00
1/0020004/01103	Grundstück Nr. 1245/2, KG-Nr. 12192, Sonstige Straßenv	01.01.1900			0,00	0,00	0,00	0,00	0,00	0,00
1/0020004/01104	Grundstück Nr. 1245/3, KG-Nr. 12192, Sonstige Straßenv	01.01.1900			0,00	0,00	0,00	0,00	0,00	0,00
1/0020004/01105	Grundstück Nr. 1245/4, KG-Nr. 12192, Sonstige Straßenv	01.01.1900			0,00	0,00	0,00	0,00	0,00	0,00
1/0020004/01106	Grundstück Nr. 1245/5, KG-Nr. 12192, Sonstige Straßenv	01.01.1900			0,00	0,00	0,00	0,00	0,00	0,00
1/0020004/01107	Grundstück Nr. 1245/6, KG-Nr. 12192, Sonstige Straßenv	01.01.1900			0,00	0,00	0,00	0,00	0,00	0,00
1/0020004/01108	Grundstück Nr. 1246/1, KG-Nr. 12192, Sonstige Straßenv	01.01.1900			0,00	0,00	0,00	0,00	0,00	0,00
1/0020004/01110	Grundstück Nr. 1247/1, KG-Nr. 12192, Sonstige Straßenv	01.01.1900			0,00	0,00	0,00	0,00	0,00	0,00
1/0020004/01117	Grundstück Nr. 1247/7, KG-Nr. 12192, Sonstige Straßenv	01.01.1900			0,00	0,00	0,00	0,00	0,00	0,00
1/0020004/01118	Grundstück Nr. 1247/8, KG-Nr. 12192, Sonstige Straßenv	01.01.1900			0,00	0,00	0,00	0,00	0,00	0,00
1/0020004/01119	Grundstück Nr. 1248/1, KG-Nr. 12192, Sonstige Straßenv	01.01.1900			0,00	0,00	0,00	0,00	0,00	0,00
1/0020004/01120	Grundstück Nr. 1248/2, KG-Nr. 12192, Sonstige Straßenv	01.01.1900			0,00	0,00	0,00	0,00	0,00	0,00
1/0020004/01121	Grundstück Nr. 1249/1, KG-Nr. 12192, Sonstige Straßenv	01.01.1900			0,00	0,00	0,00	0,00	0,00	0,00
1/0020004/01122	Grundstück Nr. 1249/10, KG-Nr. 12192, Sonstige Straßenv	01.01.1900			0,00	0,00	0,00	0,00	0,00	0,00
1/0020004/01124	Grundstück Nr. 1249/12, KG-Nr. 12192, Sonstige Straßenv	01.01.1900			0,00	0,00	0,00	0,00	0,00	0,00
1/0020004/01125	Grundstück Nr. 1249/2, KG-Nr. 12192, Sonstige Straßenv	01.01.1900			0,00	0,00	0,00	0,00	0,00	0,00
1/0020004/01127	Grundstück Nr. 1249/3, KG-Nr. 12192, Sonstige Straßenv	01.01.1900			0,00	0,00	0,00	0,00	0,00	0,00
1/0020004/01128	Grundstück Nr. 1249/4, KG-Nr. 12192, Sonstige Straßenv	01.01.1900			0,00	0,00	0,00	0,00	0,00	0,00
1/0020004/01130	Grundstück Nr. 1249/6, KG-Nr. 12192, Sonstige Straßenv	01.01.1900			0,00	0,00	0,00	0,00	0,00	0,00

Ansatz MVAG Konto	Bezeichnung	Inbetrieb- nahme	RND	ND	Buchwert 31.12.2021	Zugänge/ + Umbuchungen -	Abgänge/	Wertaufholung+/ Wertminderung-	Abschreibung	Buchwert 31.12.2022
1/0020004/01131	Grundstück Nr. 1249/7, KG-Nr. 12192, Sonstige Straßenve	01.01.1900			0,00	0,00	0,00	0,00	0,00	0,00
1/0020004/01132	Grundstück Nr. 1249/8, KG-Nr. 12192, Sonstige Straßenve	01.01.1900			0,00	0,00	0,00	0,00	0,00	0,00
1/0020004/01133	Grundstück Nr. 1249/9, KG-Nr. 12192, Sonstige Straßenve	01.01.1900			0,00	0,00	0,00	0,00	0,00	0,00
1/0020004/01134	Grundstück Nr. 1250, KG-Nr. 12192, Sonstige Straßenverk	01.01.1900			0,00	0,00	0,00	0,00	0,00	0,00
1/0020004/01135	Grundstück Nr. 1251/2, KG-Nr. 12192, Sonstige Verkehrsra	01.01.1900			0,00	0,00	0,00	0,00	0,00	0,00
1/0020004/01136	Grundstück Nr. 1252, KG-Nr. 12192, Sonstige Straßenverk	01.01.1900			0,00	0,00	0,00	0,00	0,00	0,00
1/0020004/01137	Grundstück Nr. 1254, KG-Nr. 12192, Sonstige Straßenverk	01.01.1900			0,00	0,00	0,00	0,00	0,00	0,00
1/0020004/01138	Grundstück Nr. 1255, KG-Nr. 12192, Sonstige Straßenverk	01.01.1900			0,00	0,00	0,00	0,00	0,00	0,00
1/0020004/01139	Grundstück Nr. 1256, KG-Nr. 12192, Sonstige Straßenverk	01.01.1900			0,00	0,00	0,00	0,00	0,00	0,00
1/0020004/01140	Grundstück Nr. 1257, KG-Nr. 12192, Sonstige Straßenverk	01.01.1900			0,00	0,00	0,00	0,00	0,00	0,00
1/0020004/01141	Grundstück Nr. 127/16, KG-Nr. 12192, Sonstige Straßenve	01.01.1900			0,00	0,00	0,00	0,00	0,00	0,00
1/0020004/01187	Grundstück Nr. 547/3, KG-Nr. 12192, Sonstige Straßenverk	01.01.1900			0,00	0,00	0,00	0,00	0,00	0,00
1/0020004/01188	Grundstück Nr. 736/3, KG-Nr. 12192, Sonstige Straßenverk	01.01.1900			0,00	0,00	0,00	0,00	0,00	0,00
1/0020004/01192	Grundstück Nr. 776/3, KG-Nr. 12192, Sonstige Verkehrsra	01.01.1900			0,00	0,00	0,00	0,00	0,00	0,00
1/0020004/02249	Grundstück Nr. 706, KG-Nr. 12140, Sonstige Straßenverke	01.01.1900			20.412,32	0,00	0,00	0,00	0,00	20.412,32
1/0020004/02250	Grundstück Nr. 2184/4, KG-Nr. 12140, Sonstige Straßenve	04.07.2005			21.023,72	0,00	0,00	0,00	0,00	21.023,72
1/0020004/02251	Grundstück Nr. 2184/4, KG-Nr. 12140 Sonstige Straßenver	30.12.2020			34,00	0,00	0,00	0,00	0,00	34,00
1/0020004/00831	Grundstück Nr. 2181/1, KG-Nr. 12140, Wald Forststraßen,	01.01.1900			7.262,13	0,00	0,00	0,00	0,00	7.262,13
1/0020004/00833	Grundstück Nr. 2181/2, KG-Nr. 12140, Sonstige Straßenve	01.01.1900			7.942,64	0,00	0,00	0,00	0,00	7.942,64
1/0020004/00835	Grundstück Nr. 2181/3, KG-Nr. 12140, Sonstige Straßenve	01.01.1900			24.614,06	0,00	0,00	0,00	0,00	24.614,06
1/0020004/00837	Grundstück Nr. 2182/1, KG-Nr. 12140, Sonstige Straßenve	01.01.1900			274.793,80	0,00	0,00	0,00	0,00	274.793,80
1/0020004/00838	Grundstück Nr. 2182/2, KG-Nr. 12140, Sonstige Straßenve	01.01.1900			40.255,38	0,00	0,00	0,00	0,00	40.255,38
1/0020004/00860	Grundstück Nr. 2188/14, KG-Nr. 12140, Sonstige Verkehrs	01.01.1900			1.246,97	0,00	0,00	0,00	0,00	1.246,97
1/0020004/00867	Grundstück Nr. 2188/5, KG-Nr. 12140, Sonstige Straßenve	01.01.1900			49.580,53	0,00	0,00	0,00	0,00	49.580,53
1/0020004/00868	Grundstück Nr. 2188/5, KG-Nr. 12140, Sonstige Verkehrsra	01.01.1900			132.503,90	0,00	0,00	0,00	0,00	132.503,90
1/0020004/00873	Grundstück Nr. 2188/7, KG-Nr. 12140, Sonstige Verkehrsra	01.01.1900			15.722,64	0,00	0,00	0,00	0,00	15.722,64
1/0020004/00910	Grundstück Nr. 2200/11, KG-Nr. 12140, Sonstige Verkehrs	01.01.1900			35.945,21	0,00	0,00	0,00	0,00	35.945,21
1/0020004/00914	Grundstück Nr. 2200/6, KG-Nr. 12140, Sonstige Verkehrsra	01.01.1900			6.207,73	0,00	0,00	0,00	0,00	6.207,73
1/0020004/00928	Grundstück Nr. 2213, KG-Nr. 12140, Sonstige Verkehrsran	01.01.1900			23.068,91	0,00	0,00	0,00	0,00	23.068,91
1/0020004/00934	Grundstück Nr. 2218, KG-Nr. 12140, Sonstige Straßenverk	01.01.1900			3.659,58	0,00	0,00	0,00	0,00	3.659,58
1/0020004/00938	Grundstück Nr. 2225, KG-Nr. 12140, Sonstige Straßenverk	01.01.1900			170.997,26	0,00	0,00	0,00	0,00	170.997,26
1/0020004/00939	Grundstück Nr. 2225, KG-Nr. 12140, Sonstige Verkehrsran	01.01.1900			15.478,67	0,00	0,00	0,00	0,00	15.478,67
1/0020004/00940	Grundstück Nr. 2226, KG-Nr. 12140, Sonstige Straßenverk	01.01.1900			122.175,76	0,00	0,00	0,00	0,00	122.175,76
1/0020004/00941	Grundstück Nr. 2226, KG-Nr. 12140, Sonstige Verkehrsran	01.01.1900			27,11	0,00	0,00	0,00	0,00	27,11
1/0020004/00942	Grundstück Nr. 2227, KG-Nr. 12140, Sonstige Straßenverk	01.01.1900			237.764,27	0,00	0,00	0,00	0,00	237.764,27
1/0020004/00943	Grundstück Nr. 2228, KG-Nr. 12140, Sonstige Straßenverk	01.01.1900			61.697,81	0,00	0,00	0,00	0,00	61.697,81
1/0020004/00944	Grundstück Nr. 2228, KG-Nr. 12140, Sonstige Verkehrsran	01.01.1900			90.242,53	0,00	0,00	0,00	0,00	90.242,53
1/0020004/00946	Grundstück Nr. 2230, KG-Nr. 12140, Sonstige Straßenverk	01.01.1900			43.128,83	0,00	0,00	0,00	0,00	43.128,83
1/0020004/00950	Grundstück Nr. 227/2, KG-Nr. 12140, Sonstige Straßenverk	01.01.1900			2.873,45	0,00	0,00	0,00	0,00	2.873,45

Ansatz MVAG Konto	Bezeichnung	Inbetrieb- nahme	RND	ND	Buchwert 31.12.2021	Zugänge/ + Umbuchungen -	Abgänge/	Wertaufholung+/ Wertminderung-	Abschreibung	Buchwert 31.12.2022
1/0020004/00959	Grundstück Nr. 693, KG-Nr. 12140, Sonstige Verkehrsrand	01.01.1900			1.490,94	0,00	0,00	0,00	0,00	1.490,94
1/0020004/00978	Grundstück Nr. 935, KG-Nr. 12140, Sonstige Straßenverke	01.01.1900			17.050,93	0,00	0,00	0,00	0,00	17.050,93
1/0020004/00984	Grundstück Nr. 1048/1, KG-Nr. 12185, Sonstige Straßenve	01.01.1900			4.456,57	0,00	0,00	0,00	0,00	4.456,57
1/0020004/00987	Grundstück Nr. 1051/2, KG-Nr. 12185, Sonstige Straßenve	01.01.1900			0,00	0,00	0,00	0,00	0,00	0,00
1/0020004/00988	Grundstück Nr. 1052, KG-Nr. 12185, Sonstige Straßenverk	01.01.1900			0,00	0,00	0,00	0,00	0,00	0,00
1/0020004/00989	Grundstück Nr. 1053, KG-Nr. 12185, Sonstige Straßenverk	01.01.1900			0,00	0,00	0,00	0,00	0,00	0,00
1/0020004/00990	Grundstück Nr. 1054/1, KG-Nr. 12185, Sonstige Straßenve	01.01.1900			0,00	0,00	0,00	0,00	0,00	0,00
1/0020004/00992	Grundstück Nr. 1054/2, KG-Nr. 12185, Sonstige Straßenve	01.01.1900			0,00	0,00	0,00	0,00	0,00	0,00
1/0020004/00993	Grundstück Nr. 1055, KG-Nr. 12185, Sonstige Straßenverk	01.01.1900			0,00	0,00	0,00	0,00	0,00	0,00
1/0020004/00994	Grundstück Nr. 1056, KG-Nr. 12185, Sonstige Straßenverk	01.01.1900			0,00	0,00	0,00	0,00	0,00	0,00
1/0020004/00995	Grundstück Nr. 1057/1, KG-Nr. 12185, Sonstige Straßenve	01.01.1900			0,00	0,00	0,00	0,00	0,00	0,00
1/0020004/00996	Grundstück Nr. 1058/1, KG-Nr. 12185, Sonstige Straßenve	01.01.1900			0,00	0,00	0,00	0,00	0,00	0,00
1/0020004/00998	Grundstück Nr. 1058/2, KG-Nr. 12185, Sonstige Straßenve	01.01.1900			0,00	0,00	0,00	0,00	0,00	0,00
2/0040001/02040	Weißenkirchen in der Wachau / Parkstreifen Fläche 419,30	01.01.2000	9,2	33,0	5.184,08	0,00	0,00	0,00	508,24	4.675,84
2/0040001/02041	Weißenkirchen in der Wachau / Fahrbahn Fläche 4.176,46	01.01.2000	9,2	33,0	64.545,29	0,00	0,00	0,00	6.327,97	58.217,32
2/0040001/02042	Florianigasse / Fahrbahn Fläche 522,54 m², Oberfläche Asf	01.01.2006	15,8	33,0	13.301,01	0,00	0,00	0,00	791,73	12.509,28
2/0040001/02043	Winklgasse / Fahrbahn Fläche 1.086,06 m², Oberfläche Asf	01.01.2000	9,2	33,0	16.784,48	0,00	0,00	0,00	1.645,54	15.138,94
2/0040001/02044	Schiedlweg / Parkstreifen Fläche 88,06 m², Oberfläche Pfla	01.01.2000	9,2	33,0	1.088,74	0,00	0,00	0,00	106,74	982,00
2/0040001/02045	Schiedlweg / Fahrbahn Fläche 206,64 m², Oberfläche Asp	01.01.2000	9,2	33,0	3.193,53	0,00	0,00	0,00	313,09	2.880,44
2/0040001/02046	Weitenbergweg / Weitenberg / Fahrbahn Fläche 204,68 m²	01.01.2000	9,2	33,0	3.163,24	0,00	0,00	0,00	310,12	2.853,12
2/0040001/02047	Bachgasse / Fahrbahn Fläche 1.044,99 m², Oberfläche Asf	01.01.2000	9,2	33,0	16.149,84	0,00	0,00	0,00	1.583,32	14.566,52
2/0040001/02048	Auf der Burg / Fahrbahn Fläche 1.823,01 m², Oberfläche A	01.01.2000	9,2	33,0	28.173,71	0,00	0,00	0,00	2.762,13	25.411,58
2/0040001/02049	Wachaustraße / Fahrbahn Fläche 90,08 m², Oberfläche Asf	01.01.2000	9,2	33,0	1.392,06	0,00	0,00	0,00	136,48	1.255,58
2/0040001/02050	Sankt Michael / Fahrbahn Fläche 142,44 m², Oberfläche Pf	01.01.2000	9,2	33,0	2.201,34	0,00	0,00	0,00	215,82	1.985,52
2/0040001/02051	Sankt Michael / Geh- und Radweg Fläche 64,35 m², Oberfl:	01.01.2000	9,2	33,0	795,60	0,00	0,00	0,00	78,00	717,60
2/0040001/02052	Landstraße / Fahrbahn Fläche 3.179,31 m², Oberfläche Asf	01.01.2000	9,2	33,0	49.134,71	0,00	0,00	0,00	4.817,13	44.317,58
2/0040001/02053	Hauptstraße / Fahrbahn Fläche 263,85 m², Oberfläche Pfla	01.01.2000	9,2	33,0	4.077,60	0,00	0,00	0,00	399,76	3.677,84
2/0040001/02054	Wösendorf in der Wachau / Fahrbahn Fläche 93,12 m², Ob	01.01.2000	9,2	33,0	1.439,13	0,00	0,00	0,00	141,09	1.298,04
2/0040001/02057	Donaugasse / Fahrbahn Fläche 637,02 m², Oberfläche Asp	01.01.2000	9,2	33,0	9.844,86	0,00	0,00	0,00	965,18	8.879,68
2/0040001/02058	Weinbergstraße / Fahrbahn Fläche 1.414,84 m², Oberfläche	01.01.2000	9,2	33,0	21.865,70	0,00	0,00	0,00	2.143,70	19.722,00
2/0040001/02061	Ziegelofengasse / Fahrbahn Fläche 1.582,06 m², Oberfläche	01.01.2006	15,8	33,0	40.270,62	0,00	0,00	0,00	2.397,06	37.873,56
2/0040001/02063	Obere Bachgasse / Fahrbahn Fläche 49,80 m², Oberfläche	01.01.2000	9,2	33,0	769,64	0,00	0,00	0,00	75,45	694,19
2/0040001/02065	Bahnhofstraße / Parkstreifen Fläche 249,48 m², Oberfläche	01.01.2006	15,8	33,0	5.080,32	0,00	0,00	0,00	302,40	4.777,92
2/0040001/02066	Bahnhofstraße / Fahrbahn Fläche 868,70 m², Oberfläche A	01.01.2013	22,4	33,0	30.799,37	0,00	0,00	0,00	1.316,21	29.483,16
2/0040001/02067	Freisingerplatz / Fahrbahn Fläche 171,10 m², Oberfläche A	01.01.2000	9,2	33,0	2.644,28	0,00	0,00	0,00	259,24	2.385,04
2/0040001/02069	Hinter der Burg / Fahrbahn Fläche 1.011,07 m², Oberfläche	01.01.2000	9,2	33,0	15.625,63	0,00	0,00	0,00	1.531,92	14.093,71
2/0040001/02070	Auf der Scheibn / Fahrbahn Fläche 26,63 m², Oberfläche A	01.01.2000	9,2	33,0	411,48	0,00	0,00	0,00	40,34	371,14
2/0040001/02073	Bahngasse / Fahrbahn Fläche 452,76 m², Oberfläche Asp	01.01.2000	9,2	33,0	6.997,20	0,00	0,00	0,00	686,00	6.311,20
2/0040001/02076	Verbindung nach Joching / Fahrbahn Fläche 707,24 m², O	01.01.2000	9,2	33,0	10.930,06	0,00	0,00	0,00	1.071,57	9.858,49

Ansatz MVAG Konto	Bezeichnung	Inbetrieb- nahme	RND	ND	Buchwert 31.12.2021	Zugänge/ + Umbuchungen -	Abgänge/	Wertaufholung+/ Wertminderung-	Abschreibung	Buchwert 31.12.2022
2/0040001/02079	Freisingplatz / Parkstreifen Fläche 135,39 m ² , Oberfläche A	01.01.2000	9,2	33,0	1.673,91	0,00	0,00	0,00	164,11	1.509,80
2/0040001/02080	Freisingplatz / Fahrbahn Fläche 96,15 m ² , Oberfläche Asph	01.01.2000	9,2	33,0	1.485,96	0,00	0,00	0,00	145,68	1.340,28
2/0040001/02081	Weißenkirchen in der Wachau / Fahrbahn Fläche 138,00 m	01.01.2006	15,8	33,0	3.512,73	0,00	0,00	0,00	209,09	3.303,64
2/0040001/02084	Weitenberg / Fahrbahn Fläche 701,24 m ² , Oberfläche Asph	01.01.2000	9,2	33,0	10.837,35	0,00	0,00	0,00	1.062,49	9.774,86
2/0040001/02085	Weitenberg / Weitenberg / Fahrbahn Fläche 1.187,73 m ² , C	01.01.2006	15,8	33,0	30.233,01	0,00	0,00	0,00	1.799,58	28.433,43
2/0040001/02090	Hinter der Burg / Fahrbahn Fläche 418,38 m ² , Oberfläche A	01.01.2006	15,8	33,0	10.649,67	0,00	0,00	0,00	633,91	10.015,76
2/0040001/02091	Prof.-Gruber-Gasse / Fahrbahn Fläche 507,42 m ² , Oberfläc	01.01.2000	9,2	33,0	7.841,94	0,00	0,00	0,00	768,82	7.073,12
2/0040001/02099	Weitenbergweg / Weitenberg / Fahrbahn Fläche 578,56 m ²	01.01.2006	15,8	33,0	14.726,97	0,00	0,00	0,00	876,61	13.850,36
2/0040001/02100	Weißenkirchen in der Wachau / Weitenberg / Geh- und Rac	01.01.2000	9,2	33,0	4.207,96	0,00	0,00	0,00	412,55	3.795,41
2/0040001/02101	Weitenbergweg / Fahrbahn Fläche 288,30 m ² , Oberfläche /	01.01.2000	9,2	33,0	4.455,54	0,00	0,00	0,00	436,82	4.018,72
2/0040001/02103	Marktplatz / Fahrbahn Fläche 801,84 m ² , Oberfläche Asph	01.01.2000	9,2	33,0	12.392,07	0,00	0,00	0,00	1.214,91	11.177,16
2/0040001/02105	Kirchengasse / Fahrbahn Fläche 432,06 m ² , Oberfläche As	01.01.2000	9,2	33,0	6.677,28	0,00	0,00	0,00	654,64	6.022,64
2/0040001/02108	Weitenbergweg / Fahrbahn Fläche 257,64 m ² , Oberfläche /	01.01.2006	15,8	33,0	6.558,12	0,00	0,00	0,00	390,36	6.167,76
2/0040001/02112	Altai / Fahrbahn Fläche 1.180,15 m ² , Oberfläche Asphalt,	01.01.2000	9,2	33,0	18.238,60	0,00	0,00	0,00	1.788,10	16.450,50
2/0040001/02113	Altai / Fahrbahn Fläche 191,38 m ² , Oberfläche Asphalt,	01.01.2006	15,8	33,0	4.871,49	0,00	0,00	0,00	289,97	4.581,52
2/0040001/02114	Altai / Parkstreifen Fläche 40,60 m ² , Oberfläche Asphalt,	01.01.2000	9,2	33,0	501,97	0,00	0,00	0,00	49,21	452,76
2/0040001/02115	Grubstraße / Grubstraße / Geh- und Radweg Fläche 53,88	01.01.2000	9,2	33,0	666,10	0,00	0,00	0,00	65,30	600,80
2/0040001/02116	Grubstraße / Grubstraße / Fahrbahn Fläche 698,28 m ² , Ob	01.01.2006	15,8	33,0	17.774,40	0,00	0,00	0,00	1.058,00	16.716,40
2/0040001/02123	Bahngasse / Fahrbahn Fläche 741,88 m ² , Oberfläche Asph	01.01.1993	2,6	33,0	4.046,62	0,00	0,00	0,00	1.124,06	2.922,56
2/0040001/02124	Ziegelofengasse / Geh- und Radweg Fläche 153,95 m ² , Ob	01.01.2006	15,8	33,0	3.134,97	0,00	0,00	0,00	186,61	2.948,36
2/0040001/02128	Parkplatz Ost / Fahrbahn Fläche 1.402,26 m ² , Oberfläche A	01.01.2000	9,2	33,0	21.671,28	0,00	0,00	0,00	2.124,64	19.546,64
2/0040001/02133	Fußweg / Fahrbahn Fläche 507,80 m ² , Oberfläche Asphalt,	01.01.2000	9,2	33,0	7.847,83	0,00	0,00	0,00	769,40	7.078,43
2/0040001/02134	Weißenkirchen in der Wachau / Geh- und Radweg Fläche 2	01.01.2000	9,2	33,0	2.888,49	0,00	0,00	0,00	283,19	2.605,30
2/0040001/02135	Rollfahrestraße / Fahrbahn Fläche 368,15 m ² , Oberfläche A	01.01.2000	9,2	33,0	5.689,51	0,00	0,00	0,00	557,80	5.131,71
2/0040001/02139	Pfarrer Burger Straße / Fahrbahn Fläche 1.052,84 m ² , Ober	01.01.2000	9,2	33,0	16.271,17	0,00	0,00	0,00	1.595,21	14.675,96
2/0040001/02141	Hinter der Burg / Parkstreifen Fläche 169,36 m ² , Oberfläche	01.01.2006	15,8	33,0	3.448,79	0,00	0,00	0,00	205,29	3.243,50
2/0040001/02142	Wösendorf in der Wachau / Fahrbahn Fläche 531,50 m ² , OI	01.01.2006	15,8	33,0	13.528,96	0,00	0,00	0,00	805,30	12.723,66
2/0040001/02146	Weinbergstraße / Parkstreifen Fläche 196,01 m ² , Oberfläch	01.01.2000	9,2	33,0	2.423,39	0,00	0,00	0,00	237,59	2.185,80
2/0040001/02147	Am Anger / Fahrbahn Fläche 584,24 m ² , Oberfläche Aspha	01.01.1993	2,6	33,0	3.186,74	0,00	0,00	0,00	885,21	2.301,53
2/0040001/02148	Am Anger / Parkstreifen Fläche 151,10 m ² , Oberfläche Asp	01.01.2000	9,2	33,0	1.868,15	0,00	0,00	0,00	183,15	1.685,00
2/0040001/02150	Zufahrt Fähre / Fahrbahn Fläche 223,20 m ² , Oberfläche As	01.01.2006	15,8	33,0	5.681,46	0,00	0,00	0,00	338,18	5.343,28
2/0040001/02151	Joching / Fahrbahn Fläche 1.248,00 m ² , Oberfläche Asphal	01.01.2000	9,2	33,0	19.287,27	0,00	0,00	0,00	1.890,91	17.396,36
2/0040001/02152	Donauradweg / Geh- und Radweg Fläche 3.358,65 m ² , Ob	01.01.2006	15,8	33,0	68.394,33	0,00	0,00	0,00	4.071,09	64.323,24
2/0040001/02155	Obere Bachgasse / Obere Bachgasse / Fahrbahn Fläche 1.	01.01.2006	15,8	33,0	28.453,47	0,00	0,00	0,00	1.693,66	26.759,81
2/0040001/02156	Obere Bachgasse / Obere Bachgasse / Parkstreifen Fläche	01.01.2000	9,2	33,0	8.281,65	0,00	0,00	0,00	811,93	7.469,72
2/0040001/02157	Obere Bachgasse / Obere Bachgasse / Parkstreifen Fläche	01.01.2006	15,8	33,0	4.368,21	0,00	0,00	0,00	260,01	4.108,20
2/0040001/02167	Weißenkirchen in der Wachau / Parkstreifen Fläche 1,36 m	01.01.2000	9,2	33,0	16,81	0,00	0,00	0,00	1,65	15,16
2/0040001/02169	Landstraße / Fahrbahn Fläche 253,62 m ² , Oberfläche Asph	01.01.2006	15,8	33,0	6.455,79	0,00	0,00	0,00	384,27	6.071,52
2/0040001/02170	Rathausplatz / Geh- und Radweg Fläche 21,98 m ² , Oberflä	01.01.2000	9,2	33,0	271,68	0,00	0,00	0,00	26,64	245,04

Ansatz MVAG Konto	Bezeichnung	Inbetrieb- nahme	RND	ND	Buchwert 31.12.2021	Zugänge/ + Umbuchungen -	Abgänge/	Wertaufholung+/ Wertminderung-	Abschreibung	Buchwert 31.12.2022
2/0040001/02171	Rathausplatz / Fahrbahn Fläche 162,69 m ² , Oberfläche Asf	01.01.2000	9,2	33,0	2.514,30	0,00	0,00	0,00	246,50	2.267,80
2/0040001/02172	Landstraße / Parkstreifen Fläche 339,22 m ² , Oberfläche As	01.01.2000	9,2	33,0	4.193,98	0,00	0,00	0,00	411,17	3.782,81
2/0040001/02173	Landstraße / Geh- und Radweg Fläche 21,44 m ² , Oberfläche	01.01.2000	9,2	33,0	265,05	0,00	0,00	0,00	25,99	239,06
2/0040001/02174	Prakoltanerplatz / Fahrbahn Fläche 97,68 m ² , Oberfläche A	01.01.2000	9,2	33,0	1.509,60	0,00	0,00	0,00	148,00	1.361,60
2/0040001/02175	Prakoltanerplatz / Geh- und Radweg Fläche 213,22 m ² , Ob	01.01.2000	9,2	33,0	2.636,17	0,00	0,00	0,00	258,45	2.377,72
2/0040001/02176	St. Michael / Fahrbahn Fläche 206,95 m ² , Oberfläche Asph	01.01.1993	2,6	33,0	1.128,82	0,00	0,00	0,00	313,56	815,26
2/0040001/02177	Hauersteig / Fahrbahn Fläche 122,19 m ² , Oberfläche Asph	01.01.2000	9,2	33,0	1.888,38	0,00	0,00	0,00	185,14	1.703,24
2/0040001/02178	St. Michael / Fahrbahn Fläche 231,84 m ² , Oberfläche Pflas	01.01.2000	9,2	33,0	3.582,99	0,00	0,00	0,00	351,27	3.231,72
2/0040001/02179	Zufahrt St Michael / Fahrbahn Fläche 465,05 m ² , Oberfläch	01.01.2000	9,2	33,0	7.187,14	0,00	0,00	0,00	704,62	6.482,52
2/0040001/02180	kein Name / Fahrbahn Fläche 24,69 m ² , Oberfläche Asphal	01.01.2000	9,2	33,0	381,57	0,00	0,00	0,00	37,41	344,16
2/0040001/02181	Zur Weinschenke / Fahrbahn Fläche 10,77 m ² , Oberfläche .	01.01.2000	9,2	33,0	166,44	0,00	0,00	0,00	16,32	150,12
2/0040001/02182	Am Donaufeld / Fahrbahn Fläche 334,34 m ² , Oberfläche As	01.01.2006	15,8	33,0	8.510,34	0,00	0,00	0,00	506,57	8.003,77
2/0040001/02183	Kremser Straße / Fahrbahn Fläche 1.655,50 m ² , Oberfläche	01.01.1993	2,6	33,0	9.030,01	0,00	0,00	0,00	2.508,34	6.521,67
2/0040001/02184	Weißenkirchen in der Wachau / Geh- und Radweg Fläche	01.01.2000	9,2	33,0	3.499,40	0,00	0,00	0,00	343,08	3.156,32
2/0040001/02185	Lichtgartl / Fahrbahn Fläche 149,07 m ² , Oberfläche Asphal	01.01.1993	2,6	33,0	813,11	0,00	0,00	0,00	225,86	587,25
2/0040001/02186	Laimgrubgasse / Fahrbahn Fläche 466,98 m ² , Oberfläche A	01.01.2000	9,2	33,0	7.216,96	0,00	0,00	0,00	707,55	6.509,41
2/0040001/02187	Laimgrubgasse / Parkstreifen Fläche 166,38 m ² , Oberfläche	01.01.2000	9,2	33,0	2.057,07	0,00	0,00	0,00	201,67	1.855,40
2/0040001/02188	Weinbergstraße / Fahrbahn Fläche 250,57 m ² , Oberfläche /	01.01.1993	2,6	33,0	1.366,72	0,00	0,00	0,00	379,64	987,08
2/0040001/02189	Wösendorf / Fahrbahn Fläche 421,19 m ² , Oberfläche Asph	01.01.2000	9,2	33,0	6.509,29	0,00	0,00	0,00	638,17	5.871,12
2/0040001/02191	Seiberstraße / Fahrbahn Fläche 253,56 m ² , Oberfläche Asf	01.01.2000	9,2	33,0	3.918,66	0,00	0,00	0,00	384,18	3.534,48
2/0040001/02192	Parkplatz / Parkstreifen Fläche 267,58 m ² , Oberfläche Asp	01.01.2006	15,8	33,0	5.448,90	0,00	0,00	0,00	324,34	5.124,56
2/0040001/02194	Freisingplatz / Fahrbahn Fläche 57,63 m ² , Oberfläche Asph	01.01.2006	15,8	33,0	1.466,94	0,00	0,00	0,00	87,32	1.379,62
2/0040001/02195	Freisingplatz / Parkstreifen Fläche 109,50 m ² , Oberfläche A	01.01.2006	15,8	33,0	2.229,81	0,00	0,00	0,00	132,73	2.097,08
2/0040001/02196	Bürgerspitalgasse / Fahrbahn Fläche 1.882,36 m ² , Oberfläc	01.01.1993	2,6	33,0	10.267,42	0,00	0,00	0,00	2.852,06	7.415,36
2/0040001/02198	Parkplatz / Parkstreifen Fläche 511,05 m ² , Oberfläche Asp	01.01.2000	9,2	33,0	6.318,44	0,00	0,00	0,00	619,45	5.698,99
2/0040001/02199	Zufahrt Jamek / Fahrbahn Fläche 331,74 m ² , Oberfläche As	01.01.2000	9,2	33,0	5.126,88	0,00	0,00	0,00	502,64	4.624,24
2/0040001/02200	Weißenkirchen in der Wachau / Geh- und Radweg Fläche	01.01.1993	2,6	33,0	432,17	0,00	0,00	0,00	120,05	312,12
2/0040001/02201	Hauersteig / Geh- und Radweg Fläche 79,30 m ² , Oberfläch	01.01.2000	9,2	33,0	980,44	0,00	0,00	0,00	96,12	884,32
2/0040001/02203	Hauptstraße / Parkstreifen Fläche 291,48 m ² , Oberfläche A	01.01.2000	9,2	33,0	3.603,75	0,00	0,00	0,00	353,31	3.250,44
2/0040001/02204	Gehweg / Geh- und Radweg Fläche 159,06 m ² , Oberfläche	01.01.2000	9,2	33,0	1.966,60	0,00	0,00	0,00	192,80	1.773,80
2/0040001/02205	Hauptstraße / Parkstreifen Fläche 703,06 m ² , Oberfläche P	01.01.2000	9,2	33,0	8.692,39	0,00	0,00	0,00	852,20	7.840,19
2/0040001/02206	Joching / Parkstreifen Fläche 509,79 m ² , Oberfläche Aspha	01.01.2000	9,2	33,0	6.302,85	0,00	0,00	0,00	617,93	5.684,92
2/0040001/02209	Josef-Jamek-Straße / Parkstreifen Fläche 476,35 m ² , Oberl	01.01.2000	9,2	33,0	5.889,35	0,00	0,00	0,00	577,39	5.311,96
2/0040001/02210	Grubstraße / Parkstreifen Fläche 134,66 m ² , Oberfläche As	01.01.2006	15,8	33,0	2.742,18	0,00	0,00	0,00	163,23	2.578,95
2/0040001/02211	Ritzlingbachstraße / Geh- und Radweg Fläche 217,68 m ² , C	01.01.2000	9,2	33,0	2.691,32	0,00	0,00	0,00	263,85	2.427,47
2/0040001/02212	Ritzlingbachstraße / Parkstreifen Fläche 153,92 m ² , Oberflä	01.01.2000	9,2	33,0	1.903,01	0,00	0,00	0,00	186,57	1.716,44
2/0040001/02213	Untere Bachgasse / Parkstreifen Fläche 195,00 m ² , Oberflä	01.01.2000	9,2	33,0	2.410,84	0,00	0,00	0,00	236,36	2.174,48
2/0040001/02217	Wachaustraße / Geh- und Radweg Fläche 1.079,63 m ² , Ob	01.01.2000	9,2	33,0	13.348,19	0,00	0,00	0,00	1.308,65	12.039,54
2/0040001/02218	Wachaustraße / Parkstreifen Fläche 1.314,03 m ² , Oberfläc	01.01.2000	9,2	33,0	16.246,20	0,00	0,00	0,00	1.592,76	14.653,44

Ansatz MVAG Konto	Bezeichnung	Inbetriebnahme	RND	ND	Buchwert 31.12.2021	Zugänge/ + Umbuchungen -	Abgänge/ -	Wertaufholung+/ Wertminderung-	Abschreibung	Buchwert 31.12.2022
2/0040001/02219	Obere Bachgasse / Geh- und Radweg Fläche 45,24 m², Ot	01.01.2006	15,8	33,0	921,24	0,00	0,00	0,00	54,84	866,40
2/0040001/02220	Obere Bachgasse / Parkstreifen Fläche 312,67 m², Oberflä	01.01.2000	9,2	33,0	3.865,67	0,00	0,00	0,00	378,99	3.486,68
2/0040001/02221	Obere Bachgasse / Geh- und Radweg Fläche 163,87 m², C	01.01.2006	15,8	33,0	3.336,99	0,00	0,00	0,00	198,63	3.138,36
2/0040001/02222	Untere Bachgasse / Geh- und Radweg Fläche 164,22 m², C	01.01.2000	9,2	33,0	2.030,29	0,00	0,00	0,00	199,05	1.831,24
2/0040001/02223	Obere Bachgasse / Geh- und Radweg Fläche 124,19 m², C	01.01.2000	9,2	33,0	1.535,46	0,00	0,00	0,00	150,54	1.384,92
2/0040001/02224	Obere Bachgasse / Parkstreifen Fläche 193,88 m², Oberflä	01.01.2006	15,8	33,0	3.948,09	0,00	0,00	0,00	235,01	3.713,08
2/0040001/02225	Josef-Jamek-Straße / Geh- und Radweg Fläche 118,33 m², 01.01.2006	01.01.2006	15,8	33,0	2.409,63	0,00	0,00	0,00	143,43	2.266,20
2/0040001/02226	Josef-Jamek-Straße / Geh- und Radweg Fläche 142,13 m², 01.01.2000	01.01.2000	9,2	33,0	1.757,21	0,00	0,00	0,00	172,28	1.584,93
2/0040001/02227	Hauptstraße / Geh- und Radweg Fläche 29,47 m², Oberflä	01.01.2000	9,2	33,0	364,36	0,00	0,00	0,00	35,72	328,64
2/0040001/02229	Wachaustraße / Parkstreifen Fläche 986,69 m², Oberfläche	01.01.2006	15,8	33,0	20.092,59	0,00	0,00	0,00	1.195,99	18.896,60
2/0040001/02230	kein Name / Parkstreifen Fläche 265,77 m², Oberfläche Asf	01.01.2000	9,2	33,0	3.285,88	0,00	0,00	0,00	322,15	2.963,73
2/0040001/02231	Sankt Michael / Parkstreifen Fläche 315,45 m², Oberfläche	01.01.2000	9,2	33,0	3.900,12	0,00	0,00	0,00	382,36	3.517,76
2/0040001/02247	Zustandsklasse 3	01.07.2001	11,5	33,0	50.397,42	0,00	0,00	0,00	4.031,79	46.365,63
2/0040001/02253	Erneuerung und Erweiterung Hinter der Burg, Wkn im Bere	08.07.2021	31,5	33,0	5.592,95	89.049,54	0,00	0,00	2.888,22	91.754,27
2/0040001/00003	Straßenbauten WKN-S.Michael 2020	11.03.2020	30,0	33,0	143.358,04	0,00	0,00	0,00	4.624,45	138.733,59
2/0040002/02071	Schiedlweg / Fahrbahn Fläche 107,61 m², Oberfläche Schc	01.01.2013	0,0	10,0	91,46	0,00	0,00	0,00	91,46	0,00
2/0040002/02125	Ziegelofengasse / Geh- und Radweg Fläche 27,13 m², Obe	01.01.2013	0,0	10,0	23,05	0,00	0,00	0,00	23,05	0,00
2/0040002/02138	Altau / Geh- und Radweg Fläche 83,21 m², Oberfläche Sch	01.01.2013	0,0	10,0	70,72	0,00	0,00	0,00	70,72	0,00
2/0040002/02190	Joching / Fahrbahn Fläche 21,76 m², Oberfläche Schotter, :	01.01.2013	0,0	10,0	18,49	0,00	0,00	0,00	18,49	0,00
2/0040002/02202	Gehweg / Geh- und Radweg Fläche 66,12 m², Oberfläche §	01.01.2013	0,0	10,0	56,20	0,00	0,00	0,00	56,20	0,00
2/0040002/02228	Weißenkirchen in der Wachau / Geh- und Radweg Fläche ¿	01.01.2013	0,0	10,0	193,13	0,00	0,00	0,00	193,13	0,00
2/0040006/00001	Schildbachstraße 612 AiB				1.810,80	574,20	1.810,80	0,00	0,00	574,20
2/0070003/01234	Steinmauern Instandsetzung	07.04.2020	30,0	33,0	7.045,48	0,00	0,00	0,00	227,27	6.818,21
4/0040008/01233	Straßengeländer Auf der Burg, WKN	06.07.2021	18,5	20,0	90.481,95	0,00	0,00	0,00	4.640,10	85.841,85
4/0040009/00001	Straßengeländer	17.04.2020	7,0	10,0	5.340,28	0,00	0,00	0,00	667,54	4.672,74
1022	Gebäude und Bauten				12.648,97	0,00	0,00	0,00	1.005,67	11.643,30
1/0020004/02252	Grundstück Nr. 1866/2, KG-Nr. 12140, Sonstige, 25,00m² C	13.01.2021			96,05	0,00	0,00	0,00	0,00	96,05
2/0070002/01234	Bushaltestelle JO - 2015	30.09.2015	12,5	20,0	6.380,22	0,00	0,00	0,00	472,61	5.907,61
2/0070002/01235	Bushaltestelle WÖS - 2013	30.04.2013	10,0	20,0	5.183,90	0,00	0,00	0,00	471,26	4.712,64
2/0070002/01282	Bushaltestelle WKN - 2018	30.03.2018	15,0	20,0	988,80	0,00	0,00	0,00	61,80	927,00
1311	Investitionszuschüsse von Trägern öffentlichen Rechts				-6.543,81	0,00	0,00	0,00	-484,73	-6.059,08
2/0070002/01385	KT Bushaltestelle JO - 2015	23.02.2016	12,5	20,0	-6.543,81	0,00	0,00	0,00	-484,73	-6.059,08
616000	Sonstige Straßen u. Wege				-3.169,70	0,00	0,00	0,00	-218,60	-2.951,10
1021	Grundstücke, Grundstückseinrichtungen und Infrastruktur				0,00	0,00	0,00	0,00	0,00	0,00
4/0040012/00001	Beschilderung Wanderwege	30.08.2021	15,0	15,0	0,00	0,00	0,00	0,00	0,00	0,00

Ansatz	MVAG	Bezeichnung	Inbetrieb-	RND	ND	Buchwert	Zugänge/	Abgänge/	Wertaufholung+/	Abschreibung	Buchwert
	Konto		nahme			31.12.2021	+ Umbuchungen	-	Wertminderung-		31.12.2022
	1311	Investitionszuschüsse von Trägern öffentlichen Rechts				-3.169,70	0,00	0,00	0,00	-218,60	-2.951,10
	4/0040012/00002	KT - Land NÖ Beschilderung Wanderwege	30.08.2021	13,5	15,0	-3.169,70	0,00	0,00	0,00	-218,60	-2.951,10
633000	Wildbachverbauung					4.522,05	0,00	0,00	0,00	231,90	4.290,15
	1021	Grundstücke, Grundstückseinrichtungen und Infrastruktur				4.522,05	0,00	0,00	0,00	231,90	4.290,15
	4/0040008/01234	Geländer Wassergraben Hinterseiber Bachläufe	05.11.2021	18,5	20,0	4.522,05	0,00	0,00	0,00	231,90	4.290,15
639000	Sonstige Einrichtungen u.Maßnahmen					72.730,52	0,00	0,00	0,00	4.272,18	68.458,34
	1010	Immaterielle Vermögenswerte				5.385,91	0,00	0,00	0,00	2.692,96	2.692,95
	4/0180003/01370	Software-Lizenz ZENON GLT (HWS)	10.02.2020	1,0	4,0	5.385,91	0,00	0,00	0,00	2.692,96	2.692,95
	1021	Grundstücke, Grundstückseinrichtungen und Infrastruktur				58.327,08	0,00	0,00	0,00	0,00	58.327,08
	1/0030001/00345	Grundstück Nr. 22, KG-Nr. 12185, Weingärten Weingärten, 01.01.1900				58.327,08	0,00	0,00	0,00	0,00	58.327,08
	1025	Technische Anlagen, Fahrzeuge und Maschinen				4.077,67	0,00	0,00	0,00	755,91	3.321,76
	4/0150002/01286	Stapler und Anhänger 2010	20.09.2010	0,0	10,0	0,00	0,00	0,00	0,00	0,00	0,00
	4/0190003/00001	ARGE-Kompresso Twister 4800D	26.02.2021	8,0	10,0	899,10	0,00	0,00	0,00	99,90	799,20
	4/0190003/00002	Padus Pro M08/T060-540 Tauchmotorpumpe mobil	27.07.2021	8,5	10,0	2.606,04	0,00	0,00	0,00	274,32	2.331,72
	5/0240001/00677	Rundholzg. f. Kranfahrzeug 2013	04.12.2013	0,5	10,0	495,90	0,00	0,00	0,00	330,60	165,30
	5/0240001/00679	Staplertrav. m. Haken 2013	02.09.2013	0,5	10,0	76,63	0,00	0,00	0,00	51,09	25,54
	1026	Amts-, Betriebs- und Geschäftsausstattung				4.939,86	0,00	0,00	0,00	823,31	4.116,55
	4/0130002/01300	Bergungsgerät und Mehrgasmessgerät	14.06.2018	5,0	10,0	4.939,86	0,00	0,00	0,00	823,31	4.116,55
640000	Einrichtungen u. Maßnahmen nach StvO					42.417,12	0,00	0,00	0,00	1.412,34	41.004,78
	1024	Sonderanlagen				86.105,34	0,00	0,00	0,00	2.918,83	83.186,51
	2/0040001/00001	Eisenbahnkreuzung Wachaubahn Signalanlage Pimernigl	09.11.2018	28,5	33,0	86.105,34	0,00	0,00	0,00	2.918,83	83.186,51
	1311	Investitionszuschüsse von Trägern öffentlichen Rechts				-43.688,22	0,00	0,00	0,00	-1.506,49	-42.181,73
	2/0040001/00002	KT Eisenbahnkreuzung Wachaubahn Signalanlage Pimerni	09.11.2018	28,0	31,5	-43.688,22	0,00	0,00	0,00	-1.506,49	-42.181,73
710000	Wirtschaftsförderung Land-u.forstw.Wegebau					1.462.791,24	54.179,92	13.524,41	0,00	160.435,66	1.343.011,09
	1021	Grundstücke, Grundstückseinrichtungen und Infrastruktur				1.485.705,34	54.179,92	0,00	0,00	161.456,74	1.378.428,52
	1/0020004/00917	Grundstück Nr. 2205, KG-Nr. 12140, Sonstige Straßenverk	01.01.1900			8.240,83	0,00	0,00	0,00	0,00	8.240,83
	1/0020004/00919	Grundstück Nr. 2207, KG-Nr. 12140, Sonstige Straßenverk	01.01.1900			1.382,51	0,00	0,00	0,00	0,00	1.382,51
	2/0040001/02055	Praktanerplatz / Fahrbahn Fläche 165,18 m², Oberfläche	01.01.2000	9,2	33,0	2.552,79	0,00	0,00	0,00	250,27	2.302,52
	2/0040001/02056	Praktanerplatz / Geh- und Radweg Fläche 376,75 m², Ob	01.01.2000	9,2	33,0	4.657,94	0,00	0,00	0,00	456,66	4.201,28
	2/0040001/02059	Alte Straße / Fahrbahn Fläche 5.011,83 m², Oberfläche Asp	01.01.2000	9,2	33,0	77.455,56	0,00	0,00	0,00	7.593,68	69.861,88
	2/0040001/02060	Weitenberg / Fahrbahn Fläche 503,01 m², Oberfläche Asp	01.01.2006	15,8	33,0	12.803,88	0,00	0,00	0,00	762,14	12.041,74
	2/0040001/02062	Hinterseiber / Fahrbahn Fläche 3.885,15 m², Oberfläche As	01.01.2000	9,2	33,0	60.043,23	0,00	0,00	0,00	5.886,59	54.156,64
	2/0040001/02064	Weißenkirchen in der Wachau / Fahrbahn Fläche 1.216,58	01.01.2000	9,2	33,0	18.801,70	0,00	0,00	0,00	1.843,30	16.958,40

Ansatz MVAG Konto	Bezeichnung	Inbetrieb- nahme	RND	ND	Buchwert 31.12.2021	Zugänge/ + Umbuchungen -	Abgänge/	Wertaufholung+/ Wertminderung-	Abschreibung	Buchwert 31.12.2022
2/0040001/02068	Kellergasse / Kollmütz II / Fahrbahn Fläche 1.747,41 m², Ol	01.01.2000	9,2	33,0	27.005,43	0,00	0,00	0,00	2.647,59	24.357,84
2/0040001/02072	Gehweg Bad / Geh- und Radweg Fläche 58,62 m², Oberflä	01.01.2000	9,2	33,0	724,76	0,00	0,00	0,00	71,05	653,71
2/0040001/02074	St. Michael / Fahrbahn Fläche 10,17 m², Oberfläche Aspha	01.01.1993	2,6	33,0	55,47	0,00	0,00	0,00	15,41	40,06
2/0040001/02075	Verbindung nach Joching / Fahrbahn Fläche 1.431,96 m², C	01.01.2000	9,2	33,0	22.130,28	0,00	0,00	0,00	2.169,64	19.960,64
2/0040001/02077	Kellergasse / Fahrbahn Fläche 254,56 m², Oberfläche Aspfl	01.01.2000	9,2	33,0	3.934,03	0,00	0,00	0,00	385,69	3.548,34
2/0040001/02078	Achleitenweg / Fahrbahn Fläche 2.591,81 m², Oberfläche A	01.01.2000	9,2	33,0	40.055,25	0,00	0,00	0,00	3.926,99	36.128,26
2/0040001/02082	Kollmütz II / Fahrbahn Fläche 6.603,21 m², Oberfläche Asp	01.01.2000	9,2	33,0	102.049,52	0,00	0,00	0,00	10.004,85	92.044,67
2/0040001/02083	Weitenberg / Fahrbahn Fläche 5.985,02 m², Oberfläche Asj	01.01.2000	9,2	33,0	92.495,77	0,00	0,00	0,00	9.068,21	83.427,56
2/0040001/02086	Marienfeldweg / Fahrbahn Fläche 886,04 m², Oberfläche A:	01.01.2000	9,2	33,0	13.693,35	0,00	0,00	0,00	1.342,49	12.350,86
2/0040001/02087	Hauptstraße / Fahrbahn Fläche 631,71 m², Oberfläche Asp	01.01.2000	9,2	33,0	9.762,78	0,00	0,00	0,00	957,14	8.805,64
2/0040001/02088	Keinratstalweg / Fahrbahn Fläche 257,28 m², Oberfläche A	01.01.1993	2,6	33,0	1.403,34	0,00	0,00	0,00	389,82	1.013,52
2/0040001/02089	Hauersteig / Fahrbahn Fläche 0,72 m², Oberfläche Asphalt,	01.01.2000	9,2	33,0	11,13	0,00	0,00	0,00	1,09	10,04
2/0040001/02093	Kollmütz / Fahrbahn Fläche 2.051,79 m², Oberfläche Asphz	01.01.2000	9,2	33,0	31.709,49	0,00	0,00	0,00	3.108,77	28.600,72
2/0040001/02094	Tieglergrabenweg / Fahrbahn Fläche 206,16 m², Oberfläch	01.01.2006	15,8	33,0	5.247,72	0,00	0,00	0,00	312,36	4.935,36
2/0040001/02095	Weinbergstraße / Parkstreifen Fläche 3,92 m², Oberfläche /	01.01.2000	9,2	33,0	48,47	0,00	0,00	0,00	4,75	43,72
2/0040001/02096	Ritzlingbachweg / Fahrbahn Fläche 1.553,28 m², Oberfläch	01.01.2000	9,2	33,0	24.005,24	0,00	0,00	0,00	2.353,45	21.651,79
2/0040001/02097	Hinter der Burg / Fahrbahn Fläche 3.787,08 m², Oberfläche	01.01.2000	9,2	33,0	58.527,60	0,00	0,00	0,00	5.738,00	52.789,60
2/0040001/02102	Grablbach / Fahrbahn Fläche 509,11 m², Oberfläche Asphz	01.01.2000	9,2	33,0	7.868,06	0,00	0,00	0,00	771,38	7.096,68
2/0040001/02104	Zufahrt St Michael / Fahrbahn Fläche 741,60 m², Oberfläch	01.01.2000	9,2	33,0	11.461,08	0,00	0,00	0,00	1.123,64	10.337,44
2/0040001/02106	Kollmütz II / Fahrbahn Fläche 870,36 m², Oberfläche Asphz	01.01.1993	2,6	33,0	4.747,41	0,00	0,00	0,00	1.318,73	3.428,68
2/0040001/02109	Achleiten / Fahrbahn Fläche 785,34 m², Oberfläche Asphalt	01.01.2000	9,2	33,0	12.137,07	0,00	0,00	0,00	1.189,91	10.947,16
2/0040001/02110	Raleisweg / Fahrbahn Fläche 800,15 m², Oberfläche Asphz	01.01.1993	2,6	33,0	4.364,45	0,00	0,00	0,00	1.212,35	3.152,10
2/0040001/02111	Weingartenweg / Fahrbahn Fläche 1.209,30 m², Oberfläche	01.01.2000	9,2	33,0	18.689,19	0,00	0,00	0,00	1.832,27	16.856,92
2/0040001/02118	Zur Weinschenke / Fahrbahn Fläche 204,63 m², Oberfläche	01.01.2000	9,2	33,0	3.162,46	0,00	0,00	0,00	310,05	2.852,41
2/0040001/02119	Weitenberg / Fahrbahn Fläche 552,78 m², Oberfläche Aspfl	01.01.1993	2,6	33,0	3.015,13	0,00	0,00	0,00	837,54	2.177,59
2/0040001/02120	Kainrathstal / Fahrbahn Fläche 336,53 m², Oberfläche Aspfl	01.01.1993	2,6	33,0	1.835,59	0,00	0,00	0,00	509,89	1.325,70
2/0040001/02121	Winklgasse / Fahrbahn Fläche 43,96 m², Oberfläche Aspha	01.01.2000	9,2	33,0	679,37	0,00	0,00	0,00	66,60	612,77
2/0040001/02122	Am Donaufeld / Fahrbahn Fläche 912,81 m², Oberfläche As	01.01.2006	15,8	33,0	23.235,16	0,00	0,00	0,00	1.383,05	21.852,11
2/0040001/02126	Weingartenweg / Fahrbahn Fläche 2.011,18 m², Oberfläche	01.01.2006	15,8	33,0	51.193,55	0,00	0,00	0,00	3.047,24	48.146,31
2/0040001/02127	Kremser Straße / Fahrbahn Fläche 0,35 m², Oberfläche Asj	01.01.1993	2,6	33,0	1,91	0,00	0,00	0,00	0,53	1,38
2/0040001/02129	Schildhütten / Fahrbahn Fläche 832,80 m², Oberfläche Asp	01.01.2000	9,2	33,0	12.870,54	0,00	0,00	0,00	1.261,82	11.608,72
2/0040001/02130	Radweg / Geh- und Radweg Fläche 2.905,32 m², Oberfläch	01.01.2006	15,8	33,0	59.162,88	0,00	0,00	0,00	3.521,60	55.641,28
2/0040001/02131	Wachaustraße / Fahrbahn Fläche 886,28 m², Oberfläche A:	01.01.1993	2,6	33,0	4.834,23	0,00	0,00	0,00	1.342,84	3.491,39
2/0040001/02132	Zufahrt Weißenkirchen / Fahrbahn Fläche 677,95 m², Oberi	01.01.2000	9,2	33,0	10.477,40	0,00	0,00	0,00	1.027,20	9.450,20
2/0040001/02136	Lichtgartl / Fahrbahn Fläche 238,41 m², Oberfläche Asphalt	01.01.1993	2,6	33,0	1.300,41	0,00	0,00	0,00	361,23	939,18
2/0040001/02137	Laimgrubgasse / Fahrbahn Fläche 498,45 m², Oberfläche A	01.01.2000	9,2	33,0	7.703,31	0,00	0,00	0,00	755,23	6.948,08
2/0040001/02140	Everlweg / Fahrbahn Fläche 2.934,21 m², Oberfläche Aspfl	01.01.2000	9,2	33,0	45.346,89	0,00	0,00	0,00	4.445,77	40.901,12
2/0040001/02143	Schiedlweg / Fahrbahn Fläche 210,99 m², Oberfläche Aspfl	01.01.2000	9,2	33,0	3.260,76	0,00	0,00	0,00	319,68	2.941,08
2/0040001/02144	Weinbergstraße / Fahrbahn Fläche 223,02 m², Oberfläche /	01.01.1993	2,6	33,0	1.216,47	0,00	0,00	0,00	337,91	878,56

Ansatz MVAG Konto	Bezeichnung	Inbetrieb- nahme	RND	ND	Buchwert 31.12.2021	Zugänge/ + Umbuchungen	Abgänge/ -	Wertaufholung+/ Wertminderung-	Abschreibung	Buchwert 31.12.2022
2/0040001/02149	Bachgasse / Fahrbahn Fläche 26,22 m², Oberfläche Aspha	01.01.2000	9,2	33,0	405,14	0,00	0,00	0,00	39,72	365,42
2/0040001/02153	Joching / Fahrbahn Fläche 955,72 m², Oberfläche Asphalt,	01.01.2000	9,2	33,0	14.770,22	0,00	0,00	0,00	1.448,06	13.322,16
2/0040001/02159	Am Saiber / Fahrbahn Fläche 2.819,70 m², Oberfläche Asp	01.01.1993	2,6	33,0	15.380,19	0,00	0,00	0,00	4.272,28	11.107,91
2/0040001/02160	Steinruhenweg / Fahrbahn Fläche 1.932,43 m², Oberfläche	01.01.1993	2,6	33,0	10.540,49	0,00	0,00	0,00	2.927,91	7.612,58
2/0040001/02161	Tieglergrabenweg / Fahrbahn Fläche 481,26 m², Oberfläch	01.01.2000	9,2	33,0	7.437,66	0,00	0,00	0,00	729,18	6.708,48
2/0040001/02162	Weitenberg / Fahrbahn Fläche 1.245,45 m², Oberfläche Asj	01.01.1986	0,0	33,0	0,00	0,00	0,00	0,00	0,00	0,00
2/0040001/02163	Rotte Schild / In der Schild/Rotte Schild / Fahrbahn Fläche	01.01.2000	9,2	33,0	21.137,95	0,00	0,00	0,00	2.072,35	19.065,60
2/0040001/02164	Raleis / Fahrbahn Fläche 3.256,04 m², Oberfläche Asphalt,	01.01.1993	2,6	33,0	17.760,22	0,00	0,00	0,00	4.933,39	12.826,83
2/0040001/02165	Rotte Schild / Fahrbahn Fläche 22,83 m², Oberfläche Asph:	01.01.2000	9,2	33,0	352,83	0,00	0,00	0,00	34,59	318,24
2/0040001/02166	Seiberstraße / Fahrbahn Fläche 48,48 m², Oberfläche Asp	01.01.2000	9,2	33,0	749,24	0,00	0,00	0,00	73,45	675,79
2/0040001/02168	Alte Landstraße / Fahrbahn Fläche 1.333,72 m², Oberfläch	01.01.2000	9,2	33,0	20.612,03	0,00	0,00	0,00	2.020,79	18.591,24
2/0040001/02193	Parkplatz / Parkstreifen Fläche 116,10 m², Oberfläche Asp	01.01.2006	15,8	33,0	2.364,21	0,00	0,00	0,00	140,73	2.223,48
2/0040001/02197	Parkplatz / Parkstreifen Fläche 964,32 m², Oberfläche Asp	01.01.2000	9,2	33,0	11.922,51	0,00	0,00	0,00	1.168,87	10.753,64
2/0040001/02207	Donauradweg / Geh- und Radweg Fläche 12.755,48 m², Ot	01.01.2006	15,8	33,0	259.747,86	0,00	0,00	0,00	15.461,18	244.286,68
2/0040001/02208	Hauptstraße / Parkstreifen Fläche 88,40 m², Oberfläche Pfi:	01.01.2000	9,2	33,0	1.092,95	0,00	0,00	0,00	107,15	985,80
2/0040001/02214	Wachaustraße / Geh- und Radweg Fläche 408,79 m², Ober	01.01.2000	9,2	33,0	5.054,08	0,00	0,00	0,00	495,50	4.558,58
2/0040001/02216	Wachaustraße / Parkstreifen Fläche 296,25 m², Oberfläche	01.01.2000	9,2	33,0	3.662,73	0,00	0,00	0,00	359,09	3.303,64
2/0040001/02232	Weissenkirchen / Fahrbahn Fläche 497,40 m², Oberfläche /	01.01.2000	9,2	33,0	7.687,08	0,00	0,00	0,00	753,64	6.933,44
2/0040001/02235	Buschenbergweg / Fahrbahn Fläche 1.063,07 m², Oberfläc	01.01.1993	2,6	33,0	5.798,57	0,00	0,00	0,00	1.610,71	4.187,86
2/0040001/02237	kein Name / Fahrbahn Fläche 65,37 m², Oberfläche Asphal	01.01.2000	9,2	33,0	1.010,26	0,00	0,00	0,00	99,05	911,21
2/0040001/02242	Mieslingtal / Fahrbahn Fläche 66,00 m², Oberfläche Beton,	01.01.2013	22,4	33,0	2.340,00	0,00	0,00	0,00	100,00	2.240,00
2/0040001/02243	Tieglergrabenweg / Fahrbahn Fläche 2.013,63 m², Oberfläc	01.01.1993	2,6	33,0	10.983,40	0,00	0,00	0,00	3.050,94	7.932,46
2/0040001/02250	Güterwege 2020	22.09.2020	30,5	33,0	61.834,81	0,00	0,00	0,00	1.963,01	59.871,80
2/0040001/02252	Güterwege 2021	18.10.2021	31,5	33,0	18.984,50	0,00	0,00	0,00	584,14	18.400,36
2/0040001/02258	Güterwege 2022	02.09.2022	32,5	33,0	0,00	51.254,45	0,00	0,00	776,58	50.477,87
2/0040001/00004	Güterwege 2019	26.05.2020	30,0	33,0	48.305,22	0,00	0,00	0,00	1.558,23	46.746,99
2/0040002/02092	Kollmütz II / Fahrbahn Fläche 5.772,40 m², Oberfläche Sch	01.01.2013	0,0	10,0	4.906,54	0,00	0,00	0,00	4.906,54	0,00
2/0040002/02098	Weitenberg / Fahrbahn Fläche 8.492,49 m², Oberfläche Sci	01.01.2013	0,0	10,0	7.218,61	0,00	0,00	0,00	7.218,61	0,00
2/0040002/02107	Ritzlingbachweg / Fahrbahn Fläche 1.205,94 m², Oberfläch	01.01.2013	0,0	10,0	1.025,05	0,00	0,00	0,00	1.025,05	0,00
2/0040002/02117	Achleitenweg III / Fahrbahn Fläche 509,97 m², Oberfläche	01.01.2013	0,0	10,0	433,47	0,00	0,00	0,00	433,47	0,00
2/0040002/02145	Weinbergstraße / Parkstreifen Fläche 37,64 m², Oberfläche	01.01.2013	0,0	10,0	31,99	0,00	0,00	0,00	31,99	0,00
2/0040002/02154	Joching / Fahrbahn Fläche 213,40 m², Oberfläche Schotter.	01.01.2013	0,0	10,0	181,39	0,00	0,00	0,00	181,39	0,00
2/0040002/02158	Altmanleithenweg / Fahrbahn Fläche 1.899,03 m², Oberflä	01.01.2013	0,0	10,0	1.614,17	0,00	0,00	0,00	1.614,17	0,00
2/0040002/02215	Wachaustraße / Parkstreifen Fläche 172,04 m², Oberfläche	01.01.2013	0,0	10,0	146,23	0,00	0,00	0,00	146,23	0,00
2/0040002/02233	Everlweg / Fahrbahn Fläche 531,54 m², Oberfläche Schotte	01.01.2013	0,0	10,0	451,81	0,00	0,00	0,00	451,81	0,00
2/0040002/02234	kein Name / Fahrbahn Fläche 4.407,06 m², Oberfläche Sch	01.01.2013	0,0	10,0	3.746,00	0,00	0,00	0,00	3.746,00	0,00
2/0040002/02236	Achleiten I / Fahrbahn Fläche 7.057,11 m², Oberfläche Sch	01.01.2013	0,0	10,0	5.998,54	0,00	0,00	0,00	5.998,54	0,00
2/0040002/02238	Alte Straße / Fahrbahn Fläche 683,76 m², Oberfläche Scho	01.01.2013	0,0	10,0	581,19	0,00	0,00	0,00	581,19	0,00
2/0040002/02239	Kainrathstal / Geh- und Radweg Fläche 337,43 m², Oberflä	01.01.2013	0,0	10,0	286,81	0,00	0,00	0,00	286,81	0,00

Ansatz MVAG Konto	Bezeichnung	Inbetrieb- nahme	RND	ND	Buchwert 31.12.2021	Zugänge/ + Umbuchungen	Abgänge/ -	Wertaufholung+/ Wertminderung-	Abschreibung	Buchwert 31.12.2022
2/0040002/02240	Alte Straße / Geh- und Radweg Fläche 369,16 m², Oberfläc	01.01.2013	0,0	10,0	313,78	0,00	0,00	0,00	313,78	0,00
2/0040002/02241	Schildhütten / Fahrbahn Fläche 1.104,93 m², Oberfläche Sc	01.01.2013	0,0	10,0	939,19	0,00	0,00	0,00	939,19	0,00
2/0040002/02244	Kainratstalweg / Fahrbahn Fläche 457,23 m², Oberfläche S	01.01.2013	0,0	10,0	388,64	0,00	0,00	0,00	388,64	0,00
2/0040002/02245	Achleiten III / Fahrbahn Fläche 172,23 m², Oberfläche Sch	01.01.2013	0,0	10,0	146,39	0,00	0,00	0,00	146,39	0,00
2/0040006/00002	Schildbachbrücke AiB				0,00	2.925,47	0,00	0,00	0,00	2.925,47
1311	Investitionszuschüsse von Trägern öffentlichen Rechts				-17.042,64	0,00	7.655,50	0,00	-662,57	-24.035,57
2/0040001/02249	KT Güterwege 2019	10.08.2020	30,0	32,5	-11.255,23	0,00	0,00	0,00	-363,07	-10.892,16
2/0040001/02251	KT Güterwege 2020	22.09.2020	30,5	33,0	-3.818,18	0,00	0,00	0,00	-121,21	-3.696,97
2/0040001/02256	KT Güterwege 2021	31.12.2021	31,0	32,5	-1.969,23	0,00	5.446,70	0,00	-147,99	-7.267,94
2/0040001/02259	KT Güterwege 2022	02.09.2022	32,5	33,0	0,00	0,00	2.000,00	0,00	-30,30	-1.969,70
2/0040006/00003	KT Gde Dürnstein - Schildbachbrücke AiB				0,00	0,00	208,80	0,00	0,00	-208,80
1313	Investitionszuschüsse von übrigen				-5.871,46	0,00	5.868,91	0,00	-358,51	-11.381,86
2/0040001/02254	Jagdrecht nicht behoben 2021	12.11.2021	31,5	33,0	-5.871,46	0,00	0,00	0,00	-180,66	-5.690,80
2/0040001/02255	Jagdrecht nicht behoben 2022	01.01.2022	32,0	33,0	0,00	0,00	5.868,91	0,00	-177,85	-5.691,06
771000	Maßnahmen z. Förderung des Fremdenverkehrs				5.078,42	8.652,00	0,00	0,00	1.872,21	11.858,21
1010	Immaterielle Vermögenswerte				3.337,00	0,00	0,00	0,00	953,43	2.383,57
4/0440001/00639	EDV 2021 - WebClient 4.0 (Gästemeldewesen)	08.11.2021	2,5	4,0	3.337,00	0,00	0,00	0,00	953,43	2.383,57
1021	Grundstücke, Grundstückseinrichtungen und Infrastruktur				1.741,42	0,00	0,00	0,00	53,58	1.687,84
2/0070003/01235	Fundamente Touchdisplay	06.07.2021	31,5	33,0	1.741,42	0,00	0,00	0,00	53,58	1.687,84
1026	Amts-, Betriebs- und Geschäftsausstattung				0,00	8.652,00	0,00	0,00	865,20	7.786,80
4/0100005/00657	Tischkombi (Tisch u. 2 Bänke) und 2 Bänke	28.04.2021	10,0	10,0	0,00	0,00	0,00	0,00	0,00	0,00
4/0100005/00659	Sitzbänke Illnau 10 Stk	28.03.2022	9,0	10,0	0,00	8.652,00	0,00	0,00	865,20	7.786,80
813000	Müllbeseitigung				4.238,54	0,00	0,00	0,00	470,95	3.767,59
1021	Grundstücke, Grundstückseinrichtungen und Infrastruktur				4.238,54	0,00	0,00	0,00	470,95	3.767,59
2/0040009/00001	Umzäunung Sammelstelle Altau	01.01.2021	8,0	10,0	4.238,54	0,00	0,00	0,00	470,95	3.767,59
815000	Park-u.Gartenanlagen				442.291,23	29.953,62	0,00	0,00	8.830,09	463.414,76
1021	Grundstücke, Grundstückseinrichtungen und Infrastruktur				543.743,07	0,00	0,00	0,00	10.863,68	532.879,39
1/0010001/00229	Grundstück Nr. 2200/5, KG-Nr. 12140, Sonstige Freizeitfläc	01.01.1900			74.287,90	0,00	0,00	0,00	0,00	74.287,90
1/0010001/00507	Grundstück Nr. 764/2, KG-Nr. 12192, Sonstige Freizeitfläc	01.01.1900			22.076,09	0,00	0,00	0,00	0,00	22.076,09
1/0020004/00224	Grundstück Nr. 2200/10, KG-Nr. 12140, Sonstige Straßenv	01.01.1900			2.602,37	0,00	0,00	0,00	0,00	2.602,37
1/0020004/00228	Grundstück Nr. 2200/5, KG-Nr. 12140, Sonstige Straßenv	01.01.1900			406,62	0,00	0,00	0,00	0,00	406,62
1/0030001/00223	Grundstück Nr. 2200/10, KG-Nr. 12140, Gärten Gärten, 1,5	01.01.1900			166.659,98	0,00	0,00	0,00	0,00	166.659,98
1/0030001/00347	Grundstück Nr. 31, KG-Nr. 12185, Gärten Gärten, 734,00 n	01.01.1900			67.445,79	0,00	0,00	0,00	0,00	67.445,79
1/0030001/00348	Grundstück Nr. 33/1, KG-Nr. 12185, Gärten Gärten, 813,00	01.01.1900			74.704,94	0,00	0,00	0,00	0,00	74.704,94

Ansatz MVAG Konto	Bezeichnung	Inbetrieb- nahme	RND	ND	Buchwert 31.12.2021	Zugänge/ + Umbuchungen	Abgänge/ -	Wertaufholung+/ Wertminderung-	Abschreibung	Buchwert 31.12.2022
2/0040008/01376	Gitterzaun und Türe	05.09.2019	16,5	20,0	4.708,56	0,00	0,00	0,00	269,06	4.439,50
2/0040008/01377	Maschendrahtzaun und Gehtor	19.08.2019	16,5	20,0	2.268,00	0,00	0,00	0,00	129,60	2.138,40
2/0040013/01382	Funcourt NEU ab 2020	04.07.2020	30,5	33,0	97.121,39	0,00	0,00	0,00	3.083,22	94.038,17
2/0290003/01227	Erichtung Spielplatz WÖS 2013-2015	30.09.2015	2,5	10,0	9.051,54	0,00	0,00	0,00	2.586,15	6.465,39
2/0290003/01371	Spielplatz Ausstattung 2017	23.05.2017	4,0	10,0	1.089,77	0,00	0,00	0,00	217,95	871,82
4/0040008/01232	Geländer u. Gehtürl Rathausplatz Trafo 2012	21.05.2012	9,0	20,0	5.146,63	0,00	0,00	0,00	514,66	4.631,97
4/0040010/01375	Schönbrunn - Bänke 10 Stück	14.08.2019	6,5	10,0	1.115,91	0,00	0,00	0,00	148,79	967,12
4/0290003/01228	Erlebnisspielplatz JO	23.08.2007	0,0	10,0	0,00	0,00	0,00	0,00	0,00	0,00
4/0290003/01229	Spielplatzgeräte Rathausplatz 2014	07.11.2014	1,5	10,0	7.149,64	0,00	0,00	0,00	2.859,86	4.289,78
4/0290003/01370	Beachplatz Netz	23.07.2019	6,5	10,0	7.907,94	0,00	0,00	0,00	1.054,39	6.853,55
1024	Sonderanlagen				2.738,40	29.953,62	0,00	0,00	2.066,24	30.625,78
4/0290003/01385	Spielplatz Joching	31.03.2021	8,0	10,0	2.738,40	29.953,62	0,00	0,00	2.066,24	30.625,78
1026	Amts-, Betriebs- und Geschäftsausstattung				0,00	0,00	0,00	0,00	0,00	0,00
4/0110002/01384	Fahrradständer - Wiener Anlehnbügel 30 Stück	31.05.2021	10,0	10,0	0,00	0,00	0,00	0,00	0,00	0,00
1311	Investitionszuschüsse von Trägern öffentlichen Rechts				-99.553,89	0,00	0,00	0,00	-3.827,10	-95.726,79
2/0040013/01383	KT - KIG Funcourt NEU ab 2020	08.10.2020	30,5	33,0	-46.768,48	0,00	0,00	0,00	-1.484,71	-45.283,77
2/0040013/01384	KT - LAND Funcourt NEU ab 2020	20.10.2020	30,5	33,0	-50.160,41	0,00	0,00	0,00	-1.592,39	-48.568,02
2/0290003/01382	KT Erichtung Spielplatz WÖS 2013-2015	30.09.2015	2,5	10,0	-2.625,00	0,00	0,00	0,00	-750,00	-1.875,00
4/0290003/01383	KT Erlebnisspielplatz JO	13.09.2007	0,0	10,0	0,00	0,00	0,00	0,00	0,00	0,00
4/0290003/01384	KT Spielplatzgeräte Rathausplatz 2014	14.01.2014	0,0	10,0	0,00	0,00	0,00	0,00	0,00	0,00
1313	Investitionszuschüsse von übrigen				-4.636,35	0,00	0,00	0,00	-272,73	-4.363,62
2/0040013/01381	KT Funcourt WKN 2005	15.06.2005	16,0	33,0	-4.636,35	0,00	0,00	0,00	-272,73	-4.363,62
816000	Öffentliche Beleuchtung				31.978,27	9.487,20	3.655,00	0,00	18.313,65	19.496,82
1010	Immaterielle Vermögenswerte				7.657,50	0,00	0,00	0,00	3.063,00	4.594,50
4/0440001/00635	Öffentliche Beleuchtung - Pro Office und Anlagenbuch MHz	05.10.2020	1,5	4,0	7.657,50	0,00	0,00	0,00	3.063,00	4.594,50
1021	Grundstücke, Grundstückseinrichtungen und Infrastruktur				14.338,40	0,00	0,00	0,00	14.338,40	0,00
2/0040012/01288	Strassenbeleuchtung LED	17.07.2017	0,0	5,0	14.338,40	0,00	0,00	0,00	14.338,40	0,00
1024	Sonderanlagen				15.814,37	9.487,20	3.655,00	0,00	1.560,25	20.086,32
2/0040012/01289	Straßenbeleuchtung LED ab 2020	06.10.2020	12,5	15,0	15.814,37	0,00	0,00	0,00	1.171,43	14.642,94
2/0040012/01291	2 Lichtpunkte Donaufeld Joching VT5.LP44, VT5.LP45	29.04.2022	14,0	15,0	0,00	3.655,00	0,00	0,00	243,67	3.411,33
2/0040012/01292	Lichtpunkt Bahnübergang Joching VT5.LP38	16.05.2022	14,0	15,0	0,00	5.832,20	3.655,00	0,00	145,15	2.032,05
1311	Investitionszuschüsse von Trägern öffentlichen Rechts				-5.832,00	0,00	0,00	0,00	-648,00	-5.184,00
4/0440001/00636	KT Land NÖ Förderprogramm Ökomanagement	01.01.2021	8,0	10,0	-5.832,00	0,00	0,00	0,00	-648,00	-5.184,00

Ansatz MVAG Konto	Bezeichnung	Inbetrieb- nahme	RND	ND	Buchwert 31.12.2021	Zugänge/ + Umbuchungen -	Abgänge/	Wertaufholung+/ Wertminderung-	Abschreibung	Buchwert 31.12.2022
817000	Friedhöfe u. Aufbahnhalle				151.602,56	1.280,40	0,00	0,00	1.142,08	151.740,88
1021	Grundstücke, Grundstückseinrichtungen und Infrastruktur				146.247,66	0,00	0,00	0,00	0,00	146.247,66
1/0020001/00086	Grundstück Nr. 202/1, KG-Nr. 12140, Bauflächen Gebäude	01.01.1900			35.240,40	0,00	0,00	0,00	0,00	35.240,40
1/0020002/00085	Grundstück Nr. 201, KG-Nr. 12140, Sonstige Friedhöfe, 3.0	01.01.1900			81.351,11	0,00	0,00	0,00	0,00	81.351,11
1/0020002/00087	Grundstück Nr. 202/1, KG-Nr. 12140, Sonstige Friedhöfe, 7	01.01.1900			20.303,89	0,00	0,00	0,00	0,00	20.303,89
1/0020002/00088	Grundstück Nr. 203/1, KG-Nr. 12140, Sonstige Friedhöfe, 3	01.01.1900			9.352,26	0,00	0,00	0,00	0,00	9.352,26
1024	Sonderanlagen				0,00	0,00	0,00	0,00	0,00	0,00
2/0070003/01233	Friedhofsanlage samt Aufbahnhalle WKN inkl. Außenanl.	01.01.1975	0,0	33,0	0,00	0,00	0,00	0,00	0,00	0,00
1026	Amts-, Betriebs- und Geschäftsausstattung				5.354,90	1.280,40	0,00	0,00	1.142,08	5.493,22
4/0110002/01379	Friedhöfe Wkn u. St. Michael Einrichtung	19.12.2019	6,5	10,0	950,40	0,00	0,00	0,00	126,72	823,68
4/0290007/00001	Dexibell Classico L3 Digita Organ+Ständer+Pedale Orgel F	06.04.2021	18,0	20,0	2.141,52	0,00	0,00	0,00	112,71	2.028,81
4/0330001/00607	Lautsprecheranlage Aufbahnhalle Friedhof WKN	03.11.2020	2,5	5,0	2.262,98	0,00	0,00	0,00	646,57	1.616,41
4/0330001/00608	LED-Lampen-Mikrofon und Tischsockel	17.02.2022	4,0	5,0	0,00	1.280,40	0,00	0,00	256,08	1.024,32
820000	Bauhof				573.032,71	10.151,96	0,00	0,00	24.631,58	558.553,09
1021	Grundstücke, Grundstückseinrichtungen und Infrastruktur				32.685,56	0,00	0,00	0,00	0,00	32.685,56
1/0020001/01252	Grundstück Nr. 2213, KG-Nr. 12140, Bauflächen Gebäude,	01.01.1900			26.023,68	0,00	0,00	0,00	0,00	26.023,68
1/0020001/01253	Grundstück Nr. 764/2, KG-Nr. 12192, Bauflächen Gebäude	01.01.1900			6.661,88	0,00	0,00	0,00	0,00	6.661,88
1022	Gebäude und Bauten				619.992,06	1.085,71	0,00	0,00	15.496,40	605.581,37
3/0060001/01249	Lagerhalle Bahnhof WKN 2213	01.01.1983	10,0	50,0	36.357,47	0,00	0,00	0,00	3.305,22	33.052,25
3/0060001/01250	Lagerhalle WÖS 764/2	01.01.2000	27,0	50,0	25.109,64	0,00	0,00	0,00	896,77	24.212,87
3/0060001/01251	Bauhof Neubau 2020	01.12.2021	48,5	50,0	558.524,95	1.085,71	0,00	0,00	11.294,41	548.316,25
1025	Technische Anlagen, Fahrzeuge und Maschinen				38.544,56	8.354,63	0,00	0,00	10.818,02	36.081,17
5/0150002/00669	Traktor Deutz KR 616BP - 2007 Etikette 0000467	03.07.2007	0,0	10,0	0,00	0,00	0,00	0,00	0,00	0,00
5/0150002/00670	VW Pritsche KR 906CY - 2014 Etikette 0000468	12.11.2014	1,5	10,0	7.784,50	0,00	0,00	0,00	3.113,80	4.670,70
5/0150002/00681	CARRARO Traktor KR 797D Baujahr 1991, Etikette 00004	01.01.1991	0,0	10,0	0,00	0,00	0,00	0,00	0,00	0,00
5/0150003/00668	Elektro-Golfwagen 2017 Etikette 0000471	07.09.2017	4,5	10,0	1.650,00	0,00	0,00	0,00	300,00	1.350,00
5/0230001/00671	Auslegemäher + Steuerung + Betongewicht - Hammerschr	15.11.2016	3,5	10,0	10.417,50	0,00	0,00	0,00	2.315,00	8.102,50
5/0230001/00672	Husqvarna Rider R316TsX AWD und Mähdeck CombiClip1	28.02.2022	9,0	10,0	0,00	7.590,00	0,00	0,00	759,00	6.831,00
5/0290001/01291	Altbestand Werkzeuge und Maschinen	01.01.1900	0,0	8,0	0,00	0,00	0,00	0,00	0,00	0,00
5/0290001/01365	Heckenschere 2019	15.02.2019	4,0	8,0	341,47	0,00	0,00	0,00	68,29	273,18
5/0290001/01366	Motorsense 2019 2 Stück	02.07.2019	4,5	8,0	1.065,13	0,00	0,00	0,00	193,66	871,47
5/0290001/01367	Baukompressor Mobilair M36 DE 7bar E Etikette 0000475	16.12.2019	4,5	8,0	10.936,75	0,00	0,00	0,00	1.988,50	8.948,25
5/0290001/01368	Polaro Streumaschine Etikette 0000476	28.01.2020	5,0	8,0	5.835,32	0,00	0,00	0,00	972,55	4.862,77
5/0290001/01371	Motorsense 535RXT Seriennr. 2021/5000249, Etikette 0000	15.06.2022	8,0	8,0	0,00	764,63	0,00	0,00	764,63	0,00
5/0290001/00673	Mulchgerät Hellerschmied 2011 MT 20 HR, Etikette 000047	27.07.2011	0,0	8,0	0,00	0,00	0,00	0,00	0,00	0,00

Ansatz MVAG Konto	Bezeichnung	Inbetrieb- nahme	RND	ND	Buchwert 31.12.2021	Zugänge/ + Umbuchungen	Abgänge/ -	Wertaufholung+/ Wertminderung-	Abschreibung	Buchwert 31.12.2022
5/0290001/00678	Mulchmäher 2015 Etikette 0000474	29.07.2015	0,5	8,0	513,89	0,00	0,00	0,00	342,59	171,30
1026	Amts-, Betriebs- und Geschäftsausstattung				7.405,44	711,62	0,00	0,00	854,43	7.262,63
5/0110002/01292	Altbestand Ausstattung Bauhof	01.01.1900	0,0	10,0	0,00	0,00	0,00	0,00	0,00	0,00
5/0110002/01298	Ausstattung Bauhof (Schränke,Tisch,Werkbank,Regal,Hoch	07.12.2021	8,5	10,0	7.405,44	711,62	0,00	0,00	854,43	7.262,63
5/0180003/01290	Laptop 2018	26.06.2018	0,0	4,0	0,00	0,00	0,00	0,00	0,00	0,00
1311	Investitionszuschüsse von Trägern öffentlichen Rechts				-125.594,91	0,00	0,00	0,00	-2.537,27	-123.057,64
3/0090002/00002	KT - Bauhof Neubau 2020/2021	01.12.2021	48,5	50,0	-125.594,91	0,00	0,00	0,00	-2.537,27	-123.057,64
840000 Grundbesitz					2.497.850,78	0,00	0,00	0,00	0,00	2.497.850,78
1021	Grundstücke, Grundstückseinrichtungen und Infrastruktur				2.497.850,78	0,00	0,00	0,00	0,00	2.497.850,78
1/0010001/01052	Grundstück Nr. 78/3, KG-Nr. 12185, Sonstige Sonstiges (of	01.01.1900			298,64	0,00	0,00	0,00	0,00	298,64
1/0010001/01053	Grundstück Nr. 78/3, KG-Nr. 12185, Sonstige Sonstiges (of	01.01.1900			2.779,61	0,00	0,00	0,00	0,00	2.779,61
1/0010001/00065	Grundstück Nr. 151/1, KG-Nr. 12140, Sonstige, Landstraße	01.01.1900			70.724,77	0,00	0,00	0,00	0,00	70.724,77
1/0010001/00694	Grundstück Nr. .196, KG-Nr. 12140, Sonstige Sonstiges (of	01.01.1900			515,05	0,00	0,00	0,00	0,00	515,05
1/0010001/00695	Grundstück Nr. .197, KG-Nr. 12140, Sonstige Sonstiges (of	01.01.1900			433,73	0,00	0,00	0,00	0,00	433,73
1/0010001/00752	Grundstück Nr. 1762/5, KG-Nr. 12140, Sonstige Freizeittfläc	01.01.1900			1.599,37	0,00	0,00	0,00	0,00	1.599,37
1/0010001/00764	Grundstück Nr. 1868/22, KG-Nr. 12140, Sonstige Sonstige:	01.01.1900			298,19	0,00	0,00	0,00	0,00	298,19
1/0010001/00765	Grundstück Nr. 1868/22, KG-Nr. 12140, Sonstige Sonstige:	01.01.1900			460,84	0,00	0,00	0,00	0,00	460,84
1/0010001/00976	Grundstück Nr. 86/10, KG-Nr. 12140, Sonstige Sonstiges (c	01.01.1900			1.382,51	0,00	0,00	0,00	0,00	1.382,51
1/0010002/01071	Grundstück Nr. 367/2, KG-Nr. 12190, Gewässer Fließende	01.01.1900			0,00	0,00	0,00	0,00	0,00	0,00
1/0010002/00744	Grundstück Nr. 1437, KG-Nr. 12140, Gewässer Fließende	01.01.1900			468,00	0,00	0,00	0,00	0,00	468,00
1/0010002/00756	Grundstück Nr. 178, KG-Nr. 12140, Gewässer Fließende G	01.01.1900			715,00	0,00	0,00	0,00	0,00	715,00
1/0010002/00844	Grundstück Nr. 2185/2, KG-Nr. 12140, Gewässer Fließende	01.01.1900			2.193,75	0,00	0,00	0,00	0,00	2.193,75
1/0010002/00846	Grundstück Nr. 2185/4, KG-Nr. 12140, Gewässer Fließende	01.01.1900			243,75	0,00	0,00	0,00	0,00	243,75
1/0010002/00849	Grundstück Nr. 2186/4, KG-Nr. 12140, Gewässer Fließende	01.01.1900			2.226,25	0,00	0,00	0,00	0,00	2.226,25
1/0010002/00901	Grundstück Nr. 2199/1, KG-Nr. 12140, Gewässer Fließende	01.01.1900			2.276,63	0,00	0,00	0,00	0,00	2.276,63
1/0010002/00902	Grundstück Nr. 2199/2, KG-Nr. 12140, Gewässer Fließende	01.01.1900			9.178,00	0,00	0,00	0,00	0,00	9.178,00
1/0010002/00903	Grundstück Nr. 2199/3, KG-Nr. 12140, Gewässer Fließende	01.01.1900			10.814,38	0,00	0,00	0,00	0,00	10.814,38
1/0010002/00904	Grundstück Nr. 2199/4, KG-Nr. 12140, Gewässer Fließende	01.01.1900			812,50	0,00	0,00	0,00	0,00	812,50
1/0010002/00906	Grundstück Nr. 2199/5, KG-Nr. 12140, Gewässer Fließende	01.01.1900			4.106,38	0,00	0,00	0,00	0,00	4.106,38
1/0010002/00931	Grundstück Nr. 2215, KG-Nr. 12140, Gewässer Fließende	01.01.1900			185,25	0,00	0,00	0,00	0,00	185,25
1/0010002/00947	Grundstück Nr. 2232, KG-Nr. 12140, Gewässer Stehende	01.01.1900			3.883,75	0,00	0,00	0,00	0,00	3.883,75
1/0010002/00949	Grundstück Nr. 227/1, KG-Nr. 12140, Gewässer Fließende	01.01.1900			299,00	0,00	0,00	0,00	0,00	299,00
1/0020001/01211	Grundstück Nr. .26, KG-Nr. 12140, Bauflächen, Marktplatz	01.01.1900			17.891,28	0,00	0,00	0,00	0,00	17.891,28
1/0020001/00295	Grundstück Nr. .15, KG-Nr. 12185, Bauflächen, Weinbergs	01.01.1900			22.397,70	0,00	0,00	0,00	0,00	22.397,70
1/0020001/00697	Grundstück Nr. .26, KG-Nr. 12140, Bauflächen, Marktplatz	01.01.1900			4.472,82	0,00	0,00	0,00	0,00	4.472,82
1/0020001/00750	Grundstück Nr. 17, KG-Nr. 12140, Bauflächen Gebäude, 2f	01.01.1900			3.795,12	0,00	0,00	0,00	0,00	3.795,12
1/0020002/00929	Grundstück Nr. 2213, KG-Nr. 12140, Sonstige Betriebsfläc	01.01.1900			205.072,02	0,00	0,00	0,00	0,00	205.072,02

Ansatz MVAG Konto	Bezeichnung	Inbetrieb- nahme	RND	ND	Buchwert 31.12.2021	Zugänge/ + Umbuchungen -	Abgänge/	Wertaufholung+/ Wertminderung-	Abschreibung	Buchwert 31.12.2022
1/0020004/02248	Grundstück Nr. 2188/7, KG-Nr. 12140, Wald Forststraßen,	01.01.1900			5.232,50	0,00	0,00	0,00	0,00	5.232,50
1/0020004/00722	Grundstück Nr. 1140/8, KG-Nr. 12140, Wald Forststraßen,	01.01.1900			1.958,13	0,00	0,00	0,00	0,00	1.958,13
1/0020004/00724	Grundstück Nr. 1142/188, KG-Nr. 12140, Wald Forststraße	01.01.1900			2.058,88	0,00	0,00	0,00	0,00	2.058,88
1/0020004/00728	Grundstück Nr. 1148/170, KG-Nr. 12140, Wald Forststraße	01.01.1900			1.378,00	0,00	0,00	0,00	0,00	1.378,00
1/0020004/00732	Grundstück Nr. 1148/78, KG-Nr. 12140, Wald Forststraßen	01.01.1900			1.756,63	0,00	0,00	0,00	0,00	1.756,63
1/0020004/00811	Grundstück Nr. 2172/9, KG-Nr. 12140, Sonstige Schienenv	01.01.1900			569,27	0,00	0,00	0,00	0,00	569,27
1/0020004/00823	Grundstück Nr. 2177, KG-Nr. 12140, Wald Forststraßen, 1.	01.01.1900			2.016,63	0,00	0,00	0,00	0,00	2.016,63
1/0020004/00824	Grundstück Nr. 2178, KG-Nr. 12140, Wald Forststraßen, 5.	01.01.1900			9.491,63	0,00	0,00	0,00	0,00	9.491,63
1/0020004/00825	Grundstück Nr. 2179, KG-Nr. 12140, Wald Forststraßen, 1,	01.01.1900			1,63	0,00	0,00	0,00	0,00	1,63
1/0020004/00843	Grundstück Nr. 2185/1, KG-Nr. 12140, Wald Forststraßen,	01.01.1900			2.687,75	0,00	0,00	0,00	0,00	2.687,75
1/0020004/00845	Grundstück Nr. 2185/3, KG-Nr. 12140, Wald Forststraßen,	01.01.1900			5.224,38	0,00	0,00	0,00	0,00	5.224,38
1/0020004/00847	Grundstück Nr. 2186/2, KG-Nr. 12140, Wald Forststraßen,	01.01.1900			9.208,88	0,00	0,00	0,00	0,00	9.208,88
1/0020004/00848	Grundstück Nr. 2186/3, KG-Nr. 12140, Wald Forststraßen,	01.01.1900			1.040,00	0,00	0,00	0,00	0,00	1.040,00
1/0020004/00850	Grundstück Nr. 2186/5, KG-Nr. 12140, Wald Forststraßen,	01.01.1900			633,75	0,00	0,00	0,00	0,00	633,75
1/0020004/00851	Grundstück Nr. 2186/6, KG-Nr. 12140, Wald Forststraßen,	01.01.1900			9.642,75	0,00	0,00	0,00	0,00	9.642,75
1/0020004/00852	Grundstück Nr. 2187/1, KG-Nr. 12140, Wald Forststraßen,	01.01.1900			27,63	0,00	0,00	0,00	0,00	27,63
1/0020004/00853	Grundstück Nr. 2187/1, KG-Nr. 12140, Wald Forststraßen,	01.01.1900			282,75	0,00	0,00	0,00	0,00	282,75
1/0020004/00856	Grundstück Nr. 2187/2, KG-Nr. 12140, Wald Forststraßen,	01.01.1900			2.583,75	0,00	0,00	0,00	0,00	2.583,75
1/0020004/00927	Grundstück Nr. 2213, KG-Nr. 12140, Sonstige Schienenver	01.01.1900			17.159,36	0,00	0,00	0,00	0,00	17.159,36
1/0030001/01000	Grundstück Nr. 1059/1, KG-Nr. 12185, Weingärten Weingä	01.01.1900			0,00	0,00	0,00	0,00	0,00	0,00
1/0030001/01005	Grundstück Nr. 1061, KG-Nr. 12185, landwirtschaftlich geni	01.01.1900			0,00	0,00	0,00	0,00	0,00	0,00
1/0030001/01009	Grundstück Nr. 1063/1, KG-Nr. 12185, landwirtschaftlich ge	01.01.1900			0,00	0,00	0,00	0,00	0,00	0,00
1/0030001/01022	Grundstück Nr. 1069, KG-Nr. 12185, landwirtschaftlich geni	01.01.1900			0,00	0,00	0,00	0,00	0,00	0,00
1/0030001/01025	Grundstück Nr. 119/2, KG-Nr. 12185, Gärten Gärten, 56,00	01.01.1900			5.145,73	0,00	0,00	0,00	0,00	5.145,73
1/0030001/01026	Grundstück Nr. 120/1, KG-Nr. 12185, Gärten Gärten, 198,0	01.01.1900			18.193,82	0,00	0,00	0,00	0,00	18.193,82
1/0030001/01027	Grundstück Nr. 186/1, KG-Nr. 12185, landwirtschaftlich ger	01.01.1900			64,40	0,00	0,00	0,00	0,00	64,40
1/0030001/01028	Grundstück Nr. 186/2, KG-Nr. 12185, landwirtschaftlich ger	01.01.1900			540,96	0,00	0,00	0,00	0,00	540,96
1/0030001/01029	Grundstück Nr. 22, KG-Nr. 12185, Weingärten Weingärten,	01.01.1900			58.327,08	0,00	0,00	0,00	0,00	58.327,08
1/0030001/01030	Grundstück Nr. 246, KG-Nr. 12185, Weingärten Weingärten	01.01.1900			11.856,04	0,00	0,00	0,00	0,00	11.856,04
1/0030001/01033	Grundstück Nr. 336, KG-Nr. 12185, landwirtschaftlich genui	01.01.1900			4.234,30	0,00	0,00	0,00	0,00	4.234,30
1/0030001/01038	Grundstück Nr. 520, KG-Nr. 12185, landwirtschaftlich genui	01.01.1900			5.548,06	0,00	0,00	0,00	0,00	5.548,06
1/0030001/01039	Grundstück Nr. 520, KG-Nr. 12185, Weingärten Weingärten	01.01.1900			3.071,88	0,00	0,00	0,00	0,00	3.071,88
1/0030001/01042	Grundstück Nr. 522, KG-Nr. 12185, landwirtschaftlich genui	01.01.1900			7.624,96	0,00	0,00	0,00	0,00	7.624,96
1/0030001/01045	Grundstück Nr. 527/1, KG-Nr. 12185, landwirtschaftlich ger	01.01.1900			350,98	0,00	0,00	0,00	0,00	350,98
1/0030001/01056	Grundstück Nr. 939, KG-Nr. 12185, landwirtschaftlich genui	01.01.1900			1.883,70	0,00	0,00	0,00	0,00	1.883,70
1/0030001/01059	Grundstück Nr. 329, KG-Nr. 12190, Gärten Gärten, 720,00	01.01.1900			66.159,36	0,00	0,00	0,00	0,00	66.159,36
1/0030001/01061	Grundstück Nr. 330/1, KG-Nr. 12190, Gärten Gärten, 399,0	01.01.1900			36.663,31	0,00	0,00	0,00	0,00	36.663,31
1/0030001/01077	Grundstück Nr. 373, KG-Nr. 12190, landwirtschaftlich genui	01.01.1900			0,00	0,00	0,00	0,00	0,00	0,00
1/0030001/01082	Grundstück Nr. 1079/1, KG-Nr. 12192, Weingärten Weingä	01.01.1900			8.127,28	0,00	0,00	0,00	0,00	8.127,28

Ansatz MVAG Konto	Bezeichnung	Inbetrieb- nahme	RND	ND	Buchwert 31.12.2021	Zugänge/ + Umbuchungen -	Abgänge/	Wertaufholung+/ Wertminderung-	Abschreibung	Buchwert 31.12.2022
1/0030001/01083	Grundstück Nr. 1079/2, KG-Nr. 12192, Weingärten Weingä	01.01.1900			8.127,28	0,00	0,00	0,00	0,00	8.127,28
1/0030001/01084	Grundstück Nr. 1080, KG-Nr. 12192, Weingärten Weingärte	01.01.1900			14.502,88	0,00	0,00	0,00	0,00	14.502,88
1/0030001/01085	Grundstück Nr. 1224, KG-Nr. 12192, Weingärten Weingärte	01.01.1900			35.162,40	0,00	0,00	0,00	0,00	35.162,40
1/0030001/01113	Grundstück Nr. 1247/4, KG-Nr. 12192, landwirtschaftlich ge	01.01.1900			0,00	0,00	0,00	0,00	0,00	0,00
1/0030001/01114	Grundstück Nr. 1247/5, KG-Nr. 12192, Weingärten Weingä	01.01.1900			0,00	0,00	0,00	0,00	0,00	0,00
1/0030001/01116	Grundstück Nr. 1247/6, KG-Nr. 12192, landwirtschaftlich ge	01.01.1900			0,00	0,00	0,00	0,00	0,00	0,00
1/0030001/01142	Grundstück Nr. 188/2, KG-Nr. 12192, landwirtschaftlich ger	01.01.1900			5.596,36	0,00	0,00	0,00	0,00	5.596,36
1/0030001/01143	Grundstück Nr. 197, KG-Nr. 12192, landwirtschaftlich genui	01.01.1900			15.716,82	0,00	0,00	0,00	0,00	15.716,82
1/0030001/01173	Grundstück Nr. 484/6, KG-Nr. 12192, landwirtschaftlich ger	01.01.1900			5.998,86	0,00	0,00	0,00	0,00	5.998,86
1/0030001/01175	Grundstück Nr. 521/2, KG-Nr. 12192, landwirtschaftlich ger	01.01.1900			8.597,40	0,00	0,00	0,00	0,00	8.597,40
1/0030001/01178	Grundstück Nr. 521/5, KG-Nr. 12192, landwirtschaftlich ger	01.01.1900			4.356,66	0,00	0,00	0,00	0,00	4.356,66
1/0030001/01189	Grundstück Nr. 755/3, KG-Nr. 12192, Weingärten Weingärt	01.01.1900			9.164,12	0,00	0,00	0,00	0,00	9.164,12
1/0030001/01195	Grundstück Nr. 911/2, KG-Nr. 12192, landwirtschaftlich ger	01.01.1900			962,78	0,00	0,00	0,00	0,00	962,78
1/0030001/01198	Grundstück Nr. 911/4, KG-Nr. 12192, landwirtschaftlich ger	01.01.1900			2.782,08	0,00	0,00	0,00	0,00	2.782,08
1/0030001/01200	Grundstück Nr. 921/1, KG-Nr. 12192, landwirtschaftlich ger	01.01.1900			3.516,24	0,00	0,00	0,00	0,00	3.516,24
1/0030001/01202	Grundstück Nr. 921/2, KG-Nr. 12192, landwirtschaftlich ger	01.01.1900			2.086,56	0,00	0,00	0,00	0,00	2.086,56
1/0030001/00704	Grundstück Nr. 1005, KG-Nr. 12140, landwirtschaftlich geni	01.01.1900			1.049,75	0,00	0,00	0,00	0,00	1.049,75
1/0030001/00707	Grundstück Nr. 1117/1, KG-Nr. 12140, landwirtschaftlich ge	01.01.1900			22.139,00	0,00	0,00	0,00	0,00	22.139,00
1/0030001/00711	Grundstück Nr. 1117/3, KG-Nr. 12140, landwirtschaftlich ge	01.01.1900			279,50	0,00	0,00	0,00	0,00	279,50
1/0030001/00714	Grundstück Nr. 1118/1, KG-Nr. 12140, landwirtschaftlich ge	01.01.1900			23.663,25	0,00	0,00	0,00	0,00	23.663,25
1/0030001/00715	Grundstück Nr. 1123/1, KG-Nr. 12140, landwirtschaftlich ge	01.01.1900			19.389,50	0,00	0,00	0,00	0,00	19.389,50
1/0030001/00735	Grundstück Nr. 1162/2, KG-Nr. 12140, landwirtschaftlich ge	01.01.1900			669,50	0,00	0,00	0,00	0,00	669,50
1/0030001/00736	Grundstück Nr. 1173, KG-Nr. 12140, landwirtschaftlich geni	01.01.1900			1.976,00	0,00	0,00	0,00	0,00	1.976,00
1/0030001/00743	Grundstück Nr. 1436/1, KG-Nr. 12140, Gärten Gärten, 74,0	01.01.1900			8.023,97	0,00	0,00	0,00	0,00	8.023,97
1/0030001/00747	Grundstück Nr. 1469/3, KG-Nr. 12140, landwirtschaftlich ge	01.01.1900			536,25	0,00	0,00	0,00	0,00	536,25
1/0030001/00766	Grundstück Nr. 1873/1, KG-Nr. 12140, landwirtschaftlich ge	01.01.1900			185,25	0,00	0,00	0,00	0,00	185,25
1/0030001/00767	Grundstück Nr. 1873/2, KG-Nr. 12140, landwirtschaftlich ge	01.01.1900			100,75	0,00	0,00	0,00	0,00	100,75
1/0030001/00768	Grundstück Nr. 1980, KG-Nr. 12140, Weingärten Weingärte	01.01.1900			25.161,50	0,00	0,00	0,00	0,00	25.161,50
1/0030001/00774	Grundstück Nr. 213, KG-Nr. 12140, Weingärten Weingärter	01.01.1900			33.878,00	0,00	0,00	0,00	0,00	33.878,00
1/0030001/00776	Grundstück Nr. 2140, KG-Nr. 12140, landwirtschaftlich geni	01.01.1900			1.456,00	0,00	0,00	0,00	0,00	1.456,00
1/0030001/00818	Grundstück Nr. 2175/1, KG-Nr. 12140, landwirtschaftlich ge	01.01.1900			1.472,25	0,00	0,00	0,00	0,00	1.472,25
1/0030001/00836	Grundstück Nr. 2182/1, KG-Nr. 12140, landwirtschaftlich ge	01.01.1900			6.737,25	0,00	0,00	0,00	0,00	6.737,25
1/0030001/00865	Grundstück Nr. 2188/3, KG-Nr. 12140, landwirtschaftlich ge	01.01.1900			1.287,00	0,00	0,00	0,00	0,00	1.287,00
1/0030001/00866	Grundstück Nr. 2188/4, KG-Nr. 12140, landwirtschaftlich ge	01.01.1900			4.735,25	0,00	0,00	0,00	0,00	4.735,25
1/0030001/00871	Grundstück Nr. 2188/7, KG-Nr. 12140, landwirtschaftlich ge	01.01.1900			2.619,50	0,00	0,00	0,00	0,00	2.619,50
1/0030001/00875	Grundstück Nr. 2188/9, KG-Nr. 12140, landwirtschaftlich ge	01.01.1900			841,75	0,00	0,00	0,00	0,00	841,75
1/0030001/00878	Grundstück Nr. 2190, KG-Nr. 12140, landwirtschaftlich geni	01.01.1900			760,50	0,00	0,00	0,00	0,00	760,50
1/0030001/00887	Grundstück Nr. 2192/4, KG-Nr. 12140, landwirtschaftlich ge	01.01.1900			627,25	0,00	0,00	0,00	0,00	627,25
1/0030001/00889	Grundstück Nr. 2193/1, KG-Nr. 12140, Weingärten Weingä	01.01.1900			435,50	0,00	0,00	0,00	0,00	435,50

Ansatz MVAG Konto	Bezeichnung	Inbetrieb- nahme	RND	ND	Buchwert 31.12.2021	Zugänge/ + Umbuchungen	Abgänge/ -	Wertaufholung+/ Wertminderung-	Abschreibung	Buchwert 31.12.2022
1/0030001/00892	Grundstück Nr. 2193/2, KG-Nr. 12140, landwirtschaftlich ge	01.01.1900			747,50	0,00	0,00	0,00	0,00	747,50
1/0030001/00893	Grundstück Nr. 2193/3, KG-Nr. 12140, landwirtschaftlich ge	01.01.1900			204,75	0,00	0,00	0,00	0,00	204,75
1/0030001/00895	Grundstück Nr. 2195, KG-Nr. 12140, landwirtschaftlich geni	01.01.1900			497,25	0,00	0,00	0,00	0,00	497,25
1/0030001/00898	Grundstück Nr. 2198, KG-Nr. 12140, landwirtschaftlich geni	01.01.1900			721,50	0,00	0,00	0,00	0,00	721,50
1/0030001/00899	Grundstück Nr. 2198, KG-Nr. 12140, Weingärten Weingärte	01.01.1900			2.444,00	0,00	0,00	0,00	0,00	2.444,00
1/0030001/00915	Grundstück Nr. 2202/5, KG-Nr. 12140, landwirtschaftlich ge	01.01.1900			1.176,50	0,00	0,00	0,00	0,00	1.176,50
1/0030001/00916	Grundstück Nr. 2202/6, KG-Nr. 12140, Gärten Gärten, 581,	01.01.1900			62.998,99	0,00	0,00	0,00	0,00	62.998,99
1/0030001/00918	Grundstück Nr. 2206, KG-Nr. 12140, Weingärten Weingärte	01.01.1900			981,50	0,00	0,00	0,00	0,00	981,50
1/0030001/00920	Grundstück Nr. 2209, KG-Nr. 12140, landwirtschaftlich geni	01.01.1900			637,00	0,00	0,00	0,00	0,00	637,00
1/0030001/00921	Grundstück Nr. 2210, KG-Nr. 12140, landwirtschaftlich geni	01.01.1900			546,00	0,00	0,00	0,00	0,00	546,00
1/0030001/00922	Grundstück Nr. 2211, KG-Nr. 12140, Weingärten Weingärte	01.01.1900			338,00	0,00	0,00	0,00	0,00	338,00
1/0030001/00923	Grundstück Nr. 2212, KG-Nr. 12140, Weingärten Weingärte	01.01.1900			1.111,50	0,00	0,00	0,00	0,00	1.111,50
1/0030001/00925	Grundstück Nr. 2213, KG-Nr. 12140, landwirtschaftlich geni	01.01.1900			10.562,50	0,00	0,00	0,00	0,00	10.562,50
1/0030001/00930	Grundstück Nr. 2214, KG-Nr. 12140, landwirtschaftlich geni	01.01.1900			451,75	0,00	0,00	0,00	0,00	451,75
1/0030001/00935	Grundstück Nr. 2219, KG-Nr. 12140, Weingärten Weingärte	01.01.1900			663,00	0,00	0,00	0,00	0,00	663,00
1/0030001/00948	Grundstück Nr. 2237, KG-Nr. 12140, landwirtschaftlich geni	01.01.1900			149,50	0,00	0,00	0,00	0,00	149,50
1/0030001/00955	Grundstück Nr. 393/3, KG-Nr. 12140, landwirtschaftlich ger	01.01.1900			536,25	0,00	0,00	0,00	0,00	536,25
1/0030001/00958	Grundstück Nr. 693, KG-Nr. 12140, landwirtschaftlich genui	01.01.1900			136,50	0,00	0,00	0,00	0,00	136,50
1/0030001/00960	Grundstück Nr. 698/1, KG-Nr. 12140, landwirtschaftlich ger	01.01.1900			390,00	0,00	0,00	0,00	0,00	390,00
1/0030001/00966	Grundstück Nr. 725, KG-Nr. 12140, Weingärten Weingärter	01.01.1900			21.534,50	0,00	0,00	0,00	0,00	21.534,50
1/0030001/00967	Grundstück Nr. 780/2, KG-Nr. 12140, Weingärten Weingärt	01.01.1900			1.378,00	0,00	0,00	0,00	0,00	1.378,00
1/0030001/00968	Grundstück Nr. 784/1, KG-Nr. 12140, Weingärten Weingärt	01.01.1900			4.179,50	0,00	0,00	0,00	0,00	4.179,50
1/0030001/00969	Grundstück Nr. 785/2, KG-Nr. 12140, landwirtschaftlich ger	01.01.1900			1.859,00	0,00	0,00	0,00	0,00	1.859,00
1/0030001/00970	Grundstück Nr. 785/4, KG-Nr. 12140, Weingärten Weingärt	01.01.1900			5.193,50	0,00	0,00	0,00	0,00	5.193,50
1/0030001/00971	Grundstück Nr. 785/5, KG-Nr. 12140, landwirtschaftlich ger	01.01.1900			598,00	0,00	0,00	0,00	0,00	598,00
1/0030001/00973	Grundstück Nr. 787/2, KG-Nr. 12140, landwirtschaftlich ger	01.01.1900			929,50	0,00	0,00	0,00	0,00	929,50
1/0030001/00974	Grundstück Nr. 830, KG-Nr. 12140, landwirtschaftlich genui	01.01.1900			5.450,25	0,00	0,00	0,00	0,00	5.450,25
1/0030001/00991	Grundstück Nr. 1054/2, KG-Nr. 12185, Weingärten Weingä	01.01.1900			0,00	0,00	0,00	0,00	0,00	0,00
1/0030001/00997	Grundstück Nr. 1058/2, KG-Nr. 12185, landwirtschaftlich ge	01.01.1900			0,00	0,00	0,00	0,00	0,00	0,00
1/0030001/00999	Grundstück Nr. 1059/1, KG-Nr. 12185, landwirtschaftlich ge	01.01.1900			0,00	0,00	0,00	0,00	0,00	0,00
1/0030002/01001	Grundstück Nr. 1059/1, KG-Nr. 12185, Wald Wälder, 464,0	01.01.1900			0,00	0,00	0,00	0,00	0,00	0,00
1/0030002/01006	Grundstück Nr. 1061, KG-Nr. 12185, Wald Wälder, 624,00	01.01.1900			0,00	0,00	0,00	0,00	0,00	0,00
1/0030002/01012	Grundstück Nr. 1065/1, KG-Nr. 12185, Wald Wälder, 1.579	01.01.1900			0,00	0,00	0,00	0,00	0,00	0,00
1/0030002/01036	Grundstück Nr. 516, KG-Nr. 12185, Wald Wälder, 647,00	01.01.1900			1.041,67	0,00	0,00	0,00	0,00	1.041,67
1/0030002/01037	Grundstück Nr. 517, KG-Nr. 12185, Wald Wälder, 1.194,00	01.01.1900			1.922,34	0,00	0,00	0,00	0,00	1.922,34
1/0030002/01040	Grundstück Nr. 520, KG-Nr. 12185, Wald Wälder, 997,00	01.01.1900			1.605,17	0,00	0,00	0,00	0,00	1.605,17
1/0030002/01043	Grundstück Nr. 524, KG-Nr. 12185, Wald Wälder, 51.080,0	01.01.1900			82.238,80	0,00	0,00	0,00	0,00	82.238,80
1/0030002/01044	Grundstück Nr. 525, KG-Nr. 12185, Wald Wälder, 2.478,00	01.01.1900			3.989,58	0,00	0,00	0,00	0,00	3.989,58
1/0030002/01046	Grundstück Nr. 527/1, KG-Nr. 12185, Wald Wälder, 160.89	01.01.1900			259.032,90	0,00	0,00	0,00	0,00	259.032,90

Ansatz MVAG Konto	Bezeichnung	Inbetrieb- nahme	RND	ND	Buchwert 31.12.2021	Zugänge/ + Umbuchungen -	Abgänge/	Wertaufholung+/ Wertminderung-	Abschreibung	Buchwert 31.12.2022
1/0030002/01047	Grundstück Nr. 527/2, KG-Nr. 12185, Wald Wälder, 1.324,0	01.01.1900			2.131,64	0,00	0,00	0,00	0,00	2.131,64
1/0030002/01048	Grundstück Nr. 527/3, KG-Nr. 12185, Wald Wälder, 1.305,0	01.01.1900			2.101,05	0,00	0,00	0,00	0,00	2.101,05
1/0030002/01049	Grundstück Nr. 528, KG-Nr. 12185, Wald Wälder, 856,00 m	01.01.1900			1.378,16	0,00	0,00	0,00	0,00	1.378,16
1/0030002/01055	Grundstück Nr. 780, KG-Nr. 12185, Wald Wälder, 1.155,00	01.01.1900			1.859,55	0,00	0,00	0,00	0,00	1.859,55
1/0030002/01057	Grundstück Nr. 939, KG-Nr. 12185, Wald Wälder, 1.397,00	01.01.1900			2.249,17	0,00	0,00	0,00	0,00	2.249,17
1/0030002/01058	Grundstück Nr. 328, KG-Nr. 12190, Wald Wälder, 3.905,00	01.01.1900			6.287,05	0,00	0,00	0,00	0,00	6.287,05
1/0030002/01060	Grundstück Nr. 329, KG-Nr. 12190, Wald Wälder, 7.314,00	01.01.1900			11.775,54	0,00	0,00	0,00	0,00	11.775,54
1/0030002/01062	Grundstück Nr. 330/1, KG-Nr. 12190, Wald Wälder, 361,00	01.01.1900			581,21	0,00	0,00	0,00	0,00	581,21
1/0030002/01063	Grundstück Nr. 331, KG-Nr. 12190, Wald Wälder, 4.773,00	01.01.1900			7.684,53	0,00	0,00	0,00	0,00	7.684,53
1/0030002/01064	Grundstück Nr. 332, KG-Nr. 12190, Wald Wälder, 2.396,00	01.01.1900			3.857,56	0,00	0,00	0,00	0,00	3.857,56
1/0030002/01065	Grundstück Nr. 359/2, KG-Nr. 12190, Wald Wälder, 9.783,0	01.01.1900			15.750,63	0,00	0,00	0,00	0,00	15.750,63
1/0030002/01074	Grundstück Nr. 369/2, KG-Nr. 12190, Wald Wälder, 399,00	01.01.1900			0,00	0,00	0,00	0,00	0,00	0,00
1/0030002/01078	Grundstück Nr. 373, KG-Nr. 12190, Wald Wälder, 141,00 m	01.01.1900			0,00	0,00	0,00	0,00	0,00	0,00
1/0030002/01109	Grundstück Nr. 1246/2, KG-Nr. 12192, Wald Wälder, 750,0	01.01.1900			1.207,50	0,00	0,00	0,00	0,00	1.207,50
1/0030002/01111	Grundstück Nr. 1247/2, KG-Nr. 12192, Wald Wälder, 350,0	01.01.1900			563,50	0,00	0,00	0,00	0,00	563,50
1/0030002/01112	Grundstück Nr. 1247/3, KG-Nr. 12192, Wald Wälder, 790,0	01.01.1900			1.271,90	0,00	0,00	0,00	0,00	1.271,90
1/0030002/01115	Grundstück Nr. 1247/5, KG-Nr. 12192, Wald Wälder, 1.887	01.01.1900			0,00	0,00	0,00	0,00	0,00	0,00
1/0030002/01123	Grundstück Nr. 1249/11, KG-Nr. 12192, Wald Wälder, 67,0	01.01.1900			107,87	0,00	0,00	0,00	0,00	107,87
1/0030002/01126	Grundstück Nr. 1249/3, KG-Nr. 12192, Wald Wälder, 306,0	01.01.1900			0,00	0,00	0,00	0,00	0,00	0,00
1/0030002/01129	Grundstück Nr. 1249/5, KG-Nr. 12192, Wald Wälder, 1.651	01.01.1900			2.658,11	0,00	0,00	0,00	0,00	2.658,11
1/0030002/01144	Grundstück Nr. 407/2, KG-Nr. 12192, Wald Wälder, 3.597,0	01.01.1900			5.791,17	0,00	0,00	0,00	0,00	5.791,17
1/0030002/01145	Grundstück Nr. 428/1, KG-Nr. 12192, Wald Wälder, 15.131	01.01.1900			24.360,91	0,00	0,00	0,00	0,00	24.360,91
1/0030002/01146	Grundstück Nr. 428/2, KG-Nr. 12192, Wald Wälder, 2.219,0	01.01.1900			3.572,59	0,00	0,00	0,00	0,00	3.572,59
1/0030002/01147	Grundstück Nr. 429/31, KG-Nr. 12192, Wald Wälder, 3.924	01.01.1900			6.317,64	0,00	0,00	0,00	0,00	6.317,64
1/0030002/01148	Grundstück Nr. 429/36, KG-Nr. 12192, Wald Wälder, 1.565	01.01.1900			2.519,65	0,00	0,00	0,00	0,00	2.519,65
1/0030002/01149	Grundstück Nr. 429/39, KG-Nr. 12192, Wald Wälder, 5.679	01.01.1900			9.143,19	0,00	0,00	0,00	0,00	9.143,19
1/0030002/01150	Grundstück Nr. 429/41, KG-Nr. 12192, Wald Wälder, 6.269	01.01.1900			10.093,09	0,00	0,00	0,00	0,00	10.093,09
1/0030002/01151	Grundstück Nr. 429/42, KG-Nr. 12192, Wald Wälder, 2.795	01.01.1900			4.499,95	0,00	0,00	0,00	0,00	4.499,95
1/0030002/01152	Grundstück Nr. 429/63, KG-Nr. 12192, Wald Wälder, 3.392	01.01.1900			5.461,12	0,00	0,00	0,00	0,00	5.461,12
1/0030002/01153	Grundstück Nr. 429/64, KG-Nr. 12192, Wald Wälder, 3.687	01.01.1900			5.936,07	0,00	0,00	0,00	0,00	5.936,07
1/0030002/01154	Grundstück Nr. 429/72, KG-Nr. 12192, Wald Wälder, 12.79	01.01.1900			20.603,17	0,00	0,00	0,00	0,00	20.603,17
1/0030002/01155	Grundstück Nr. 431, KG-Nr. 12192, Wald Wälder, 47.530,0	01.01.1900			76.523,30	0,00	0,00	0,00	0,00	76.523,30
1/0030002/01156	Grundstück Nr. 436/2, KG-Nr. 12192, Wald Wälder, 21.793	01.01.1900			35.086,73	0,00	0,00	0,00	0,00	35.086,73
1/0030002/01157	Grundstück Nr. 458/64, KG-Nr. 12192, Wald Wälder, 6.416	01.01.1900			10.329,76	0,00	0,00	0,00	0,00	10.329,76
1/0030002/01158	Grundstück Nr. 458/7, KG-Nr. 12192, Wald Wälder, 8.423,0	01.01.1900			13.561,03	0,00	0,00	0,00	0,00	13.561,03
1/0030002/01159	Grundstück Nr. 459/8, KG-Nr. 12192, Wald Wälder, 12.538	01.01.1900			20.186,18	0,00	0,00	0,00	0,00	20.186,18
1/0030002/01160	Grundstück Nr. 461, KG-Nr. 12192, Wald Wälder, 3.816,00	01.01.1900			6.143,76	0,00	0,00	0,00	0,00	6.143,76
1/0030002/01161	Grundstück Nr. 462/1, KG-Nr. 12192, Wald Wälder, 18.368	01.01.1900			29.572,48	0,00	0,00	0,00	0,00	29.572,48
1/0030002/01162	Grundstück Nr. 462/2, KG-Nr. 12192, Wald Wälder, 3.691,0	01.01.1900			5.942,51	0,00	0,00	0,00	0,00	5.942,51

Ansatz MVAG Konto	Bezeichnung	Inbetrieb- nahme	RND	ND	Buchwert 31.12.2021	Zugänge/ + Umbuchungen	Abgänge/ -	Wertaufholung+/ Wertminderung-	Abschreibung	Buchwert 31.12.2022
1/0030002/01163	Grundstück Nr. 462/3, KG-Nr. 12192, Wald Wälder, 21.301	01.01.1900			34.294,61	0,00	0,00	0,00	0,00	34.294,61
1/0030002/01164	Grundstück Nr. 462/4, KG-Nr. 12192, Wald Wälder, 6.712,0	01.01.1900			10.806,32	0,00	0,00	0,00	0,00	10.806,32
1/0030002/01165	Grundstück Nr. 464/1, KG-Nr. 12192, Wald Wälder, 3.212,0	01.01.1900			5.171,32	0,00	0,00	0,00	0,00	5.171,32
1/0030002/01166	Grundstück Nr. 464/24, KG-Nr. 12192, Wald Wälder, 7.391	01.01.1900			11.899,51	0,00	0,00	0,00	0,00	11.899,51
1/0030002/01167	Grundstück Nr. 464/28, KG-Nr. 12192, Wald Wälder, 7.690	01.01.1900			12.380,90	0,00	0,00	0,00	0,00	12.380,90
1/0030002/01168	Grundstück Nr. 484/1, KG-Nr. 12192, Wald Wälder, 5.034,0	01.01.1900			8.104,74	0,00	0,00	0,00	0,00	8.104,74
1/0030002/01169	Grundstück Nr. 484/2, KG-Nr. 12192, Wald Wälder, 5.807,0	01.01.1900			9.349,27	0,00	0,00	0,00	0,00	9.349,27
1/0030002/01170	Grundstück Nr. 484/3, KG-Nr. 12192, Wald Wälder, 2.465,0	01.01.1900			3.968,65	0,00	0,00	0,00	0,00	3.968,65
1/0030002/01171	Grundstück Nr. 484/4, KG-Nr. 12192, Wald Wälder, 1.964,0	01.01.1900			3.162,04	0,00	0,00	0,00	0,00	3.162,04
1/0030002/01172	Grundstück Nr. 484/5, KG-Nr. 12192, Wald Wälder, 788,00	01.01.1900			1.268,68	0,00	0,00	0,00	0,00	1.268,68
1/0030002/01174	Grundstück Nr. 484/6, KG-Nr. 12192, Wald Wälder, 1.294,0	01.01.1900			2.083,34	0,00	0,00	0,00	0,00	2.083,34
1/0030002/01176	Grundstück Nr. 521/4, KG-Nr. 12192, Wald Wald (ohne Spr	01.01.1900			19,32	0,00	0,00	0,00	0,00	19,32
1/0030002/01177	Grundstück Nr. 521/4, KG-Nr. 12192, Wald Wälder, 15.531	01.01.1900			25.004,91	0,00	0,00	0,00	0,00	25.004,91
1/0030002/01179	Grundstück Nr. 521/5, KG-Nr. 12192, Wald Wälder, 2.199,0	01.01.1900			3.540,39	0,00	0,00	0,00	0,00	3.540,39
1/0030002/01180	Grundstück Nr. 521/6, KG-Nr. 12192, Wald Wälder, 22.675	01.01.1900			36.506,75	0,00	0,00	0,00	0,00	36.506,75
1/0030002/01181	Grundstück Nr. 522/1, KG-Nr. 12192, Wald Wälder, 14.008	01.01.1900			22.552,88	0,00	0,00	0,00	0,00	22.552,88
1/0030002/01182	Grundstück Nr. 522/2, KG-Nr. 12192, Wald Wälder, 1.656,0	01.01.1900			2.666,16	0,00	0,00	0,00	0,00	2.666,16
1/0030002/01183	Grundstück Nr. 522/3, KG-Nr. 12192, Wald Wälder, 7.764,0	01.01.1900			12.500,04	0,00	0,00	0,00	0,00	12.500,04
1/0030002/01184	Grundstück Nr. 522/4, KG-Nr. 12192, Wald Wälder, 882,00	01.01.1900			1.420,02	0,00	0,00	0,00	0,00	1.420,02
1/0030002/01185	Grundstück Nr. 522/5, KG-Nr. 12192, Wald Wälder, 540,00	01.01.1900			869,40	0,00	0,00	0,00	0,00	869,40
1/0030002/01186	Grundstück Nr. 522/6, KG-Nr. 12192, Wald Wälder, 287,00	01.01.1900			462,07	0,00	0,00	0,00	0,00	462,07
1/0030002/01194	Grundstück Nr. 907, KG-Nr. 12192, Wald Wälder, 834,00	01.01.1900			1.342,74	0,00	0,00	0,00	0,00	1.342,74
1/0030002/01196	Grundstück Nr. 911/2, KG-Nr. 12192, Wald Wälder, 28.561	01.01.1900			45.983,21	0,00	0,00	0,00	0,00	45.983,21
1/0030002/01197	Grundstück Nr. 911/3, KG-Nr. 12192, Wald Wälder, 1.248,0	01.01.1900			2.009,28	0,00	0,00	0,00	0,00	2.009,28
1/0030002/01199	Grundstück Nr. 913, KG-Nr. 12192, Wald Wälder, 655,00	01.01.1900			1.054,55	0,00	0,00	0,00	0,00	1.054,55
1/0030002/01201	Grundstück Nr. 921/1, KG-Nr. 12192, Wald Wälder, 3.489,0	01.01.1900			5.617,29	0,00	0,00	0,00	0,00	5.617,29
1/0030002/01203	Grundstück Nr. 991/1, KG-Nr. 12192, Wald Wälder, 740,00	01.01.1900			1.191,40	0,00	0,00	0,00	0,00	1.191,40
1/0030002/01204	Grundstück Nr. 991/2, KG-Nr. 12192, Wald Wälder, 9.600,0	01.01.1900			15.456,00	0,00	0,00	0,00	0,00	15.456,00
1/0030002/00705	Grundstück Nr. 1005, KG-Nr. 12140, Wald Wälder, 3.090,0	01.01.1900			5.021,25	0,00	0,00	0,00	0,00	5.021,25
1/0030002/00706	Grundstück Nr. 1116/13, KG-Nr. 12140, Wald Wälder, 848,	01.01.1900			1.378,00	0,00	0,00	0,00	0,00	1.378,00
1/0030002/00709	Grundstück Nr. 1117/2, KG-Nr. 12140, Wald Wälder, 288,0	01.01.1900			468,00	0,00	0,00	0,00	0,00	468,00
1/0030002/00712	Grundstück Nr. 1117/5, KG-Nr. 12140, Wald Wälder, 280,0	01.01.1900			455,00	0,00	0,00	0,00	0,00	455,00
1/0030002/00716	Grundstück Nr. 1123/1, KG-Nr. 12140, Wald Wälder, 1.152	01.01.1900			1.872,00	0,00	0,00	0,00	0,00	1.872,00
1/0030002/00717	Grundstück Nr. 1126/1, KG-Nr. 12140, Wald Wälder, 85,62	01.01.1900			139.145,50	0,00	0,00	0,00	0,00	139.145,50
1/0030002/00719	Grundstück Nr. 1126/2, KG-Nr. 12140, Wald Wälder, 23,14	01.01.1900			37.610,63	0,00	0,00	0,00	0,00	37.610,63
1/0030002/00721	Grundstück Nr. 1127, KG-Nr. 12140, Wald Wälder, 3.834,0	01.01.1900			6.230,25	0,00	0,00	0,00	0,00	6.230,25
1/0030002/00723	Grundstück Nr. 1142/188, KG-Nr. 12140, Wald Wälder, 38,	01.01.1900			62.205,00	0,00	0,00	0,00	0,00	62.205,00
1/0030002/00725	Grundstück Nr. 1148/156, KG-Nr. 12140, Wald Wälder, 7,2	01.01.1900			11.804,00	0,00	0,00	0,00	0,00	11.804,00
1/0030002/00726	Grundstück Nr. 1148/157, KG-Nr. 12140, Wald Wälder, 2,3	01.01.1900			3.835,00	0,00	0,00	0,00	0,00	3.835,00

Ansatz MVAG Konto	Bezeichnung	Inbetrieb- nahme	RND	ND	Buchwert 31.12.2021	Zugänge/ + Umbuchungen -	Abgänge/ -	Wertaufholung+/ Wertminderung-	Abschreibung	Buchwert 31.12.2022
1/0030002/00727	Grundstück Nr. 1148/170, KG-Nr. 12140, Wald Wälder, 12.01.01.1900				20.915,38	0,00	0,00	0,00	0,00	20.915,38
1/0030002/00729	Grundstück Nr. 1148/175, KG-Nr. 12140, Wald Wälder, 754 01.01.1900				1.225,25	0,00	0,00	0,00	0,00	1.225,25
1/0030002/00730	Grundstück Nr. 1148/56, KG-Nr. 12140, Wald Wälder, 2,94 01.01.1900				4.779,13	0,00	0,00	0,00	0,00	4.779,13
1/0030002/00731	Grundstück Nr. 1148/78, KG-Nr. 12140, Wald Wälder, 19,4 01.01.1900				31.611,13	0,00	0,00	0,00	0,00	31.611,13
1/0030002/00733	Grundstück Nr. 1149/1, KG-Nr. 12140, Wald Wälder, 1,396 01.01.1900				2.268,50	0,00	0,00	0,00	0,00	2.268,50
1/0030002/00734	Grundstück Nr. 1149/2, KG-Nr. 12140, Wald Wälder, 311,0 01.01.1900				505,38	0,00	0,00	0,00	0,00	505,38
1/0030002/00739	Grundstück Nr. 1361, KG-Nr. 12140, Wald Wälder, 928,00 01.01.1900				1.508,00	0,00	0,00	0,00	0,00	1.508,00
1/0030002/00740	Grundstück Nr. 1362, KG-Nr. 12140, Wald Wälder, 475,00 01.01.1900				771,88	0,00	0,00	0,00	0,00	771,88
1/0030002/00813	Grundstück Nr. 2173, KG-Nr. 12140, Wald Wälder, 208,00 01.01.1900				338,00	0,00	0,00	0,00	0,00	338,00
1/0030002/00830	Grundstück Nr. 2181/1, KG-Nr. 12140, Wald Wälder, 2,631 01.01.1900				4.275,38	0,00	0,00	0,00	0,00	4.275,38
1/0030002/00832	Grundstück Nr. 2181/2, KG-Nr. 12140, Wald Wälder, 1,182 01.01.1900				1.920,75	0,00	0,00	0,00	0,00	1.920,75
1/0030002/00834	Grundstück Nr. 2181/3, KG-Nr. 12140, Wald Wälder, 897,0 01.01.1900				1.457,63	0,00	0,00	0,00	0,00	1.457,63
1/0030002/00839	Grundstück Nr. 2184/2, KG-Nr. 12140, Wald Wälder, 446,0 01.01.1900				724,75	0,00	0,00	0,00	0,00	724,75
1/0030002/00840	Grundstück Nr. 2184/3, KG-Nr. 12140, Wald Wälder, 1,649 01.01.1900				2.679,63	0,00	0,00	0,00	0,00	2.679,63
1/0030002/00854	Grundstück Nr. 2187/1, KG-Nr. 12140, Wald Wälder, 194,0 01.01.1900				315,25	0,00	0,00	0,00	0,00	315,25
1/0030002/00855	Grundstück Nr. 2187/1, KG-Nr. 12140, Wald Wälder, 2,019 01.01.1900				3.280,88	0,00	0,00	0,00	0,00	3.280,88
1/0030002/00857	Grundstück Nr. 2188/10, KG-Nr. 12140, Wald Wälder, 210, 01.01.1900				341,25	0,00	0,00	0,00	0,00	341,25
1/0030002/00869	Grundstück Nr. 2188/6, KG-Nr. 12140, Wald Wälder, 2,673 01.01.1900				4.343,63	0,00	0,00	0,00	0,00	4.343,63
1/0030002/00870	Grundstück Nr. 2188/6, KG-Nr. 12140, Wald Wälder, 251,0 01.01.1900				407,88	0,00	0,00	0,00	0,00	407,88
1/0030002/00874	Grundstück Nr. 2188/8, KG-Nr. 12140, Wald Wälder, 5,910 01.01.1900				9.603,75	0,00	0,00	0,00	0,00	9.603,75
1/0030002/00877	Grundstück Nr. 2189, KG-Nr. 12140, Wald Wälder, 324,00 01.01.1900				526,50	0,00	0,00	0,00	0,00	526,50
1/0030002/00879	Grundstück Nr. 2190, KG-Nr. 12140, Wald Wälder, 1,507,0 01.01.1900				2.448,88	0,00	0,00	0,00	0,00	2.448,88
1/0030002/00953	Grundstück Nr. 393/1, KG-Nr. 12140, Wald Wälder, 526,00 01.01.1900				854,75	0,00	0,00	0,00	0,00	854,75
1/0030002/00954	Grundstück Nr. 393/2, KG-Nr. 12140, Wald Wälder, 423,00 01.01.1900				687,38	0,00	0,00	0,00	0,00	687,38
1/0030002/00975	Grundstück Nr. 832, KG-Nr. 12140, Wald Wälder, 1,174,00 01.01.1900				1.907,75	0,00	0,00	0,00	0,00	1.907,75
1/0030002/00980	Grundstück Nr. 1045/110, KG-Nr. 12185, Wald Wälder, 3,8 01.01.1900				6.137,32	0,00	0,00	0,00	0,00	6.137,32
1/0030002/00981	Grundstück Nr. 1045/125, KG-Nr. 12185, Wald Wälder, 6,9 01.01.1900				11.257,12	0,00	0,00	0,00	0,00	11.257,12
1/0030002/00982	Grundstück Nr. 1045/60, KG-Nr. 12185, Wald Wälder, 22,9 01.01.1900				36.938,23	0,00	0,00	0,00	0,00	36.938,23
1/0030002/00983	Grundstück Nr. 1048/1, KG-Nr. 12185, Wald Wälder, 6,576 01.01.1900				10.587,36	0,00	0,00	0,00	0,00	10.587,36
1/0030002/00985	Grundstück Nr. 1048/2, KG-Nr. 12185, Wald Wälder, 1,360 01.01.1900				2.189,60	0,00	0,00	0,00	0,00	2.189,60
1/0030002/00986	Grundstück Nr. 1048/3, KG-Nr. 12185, Wald Wälder, 1,311 01.01.1900				2.110,71	0,00	0,00	0,00	0,00	2.110,71
846000 Wachauhalle					333.706,09	3.612,00	0,00	0,00	13.935,70	323.382,39
1021	Grundstücke, Grundstückseinrichtungen und Infrastruktur				241.478,06	0,00	0,00	0,00	0,00	241.478,06
1/0020001/00741	Grundstück Nr. 142/2, KG-Nr. 12140, Bauflächen, Rathausj 01.01.1900				120.901,68	0,00	0,00	0,00	0,00	120.901,68
1/0030001/00742	Grundstück Nr. 142/2, KG-Nr. 12140, Gärten, Rathausplatz 01.01.1900				120.576,38	0,00	0,00	0,00	0,00	120.576,38
1022	Gebäude und Bauten				79.925,37	0,00	0,00	0,00	11.417,91	68.507,46
2/0060001/00661	WH Gebäude	01.01.1979	6,0	50,0	79.925,37	0,00	0,00	0,00	11.417,91	68.507,46

Ansatz MVAG Konto	Bezeichnung	Inbetrieb- nahme	RND	ND	Buchwert 31.12.2021	Zugänge/ + Umbuchungen -	Abgänge/ -	Wertaufholung+/ Wertminderung-	Abschreibung	Buchwert 31.12.2022
1025	Technische Anlagen, Fahrzeuge und Maschinen				0,00	3.612,00	0,00	0,00	361,20	3.250,80
4/0240001/00001	Scheuermaschine Kärcher BD 43/25 C	28.03.2022	9,0	10,0	0,00	3.612,00	0,00	0,00	361,20	3.250,80
1026	Amts-, Betriebs- und Geschäftsausstattung				12.302,66	0,00	0,00	0,00	2.156,59	10.146,07
4/0100005/00656	Sessel mit Nummerierung 2015-2016	15.11.2016	3,5	10,0	7.106,65	0,00	0,00	0,00	1.579,26	5.527,39
4/0110002/01293	Altbestand WH	01.01.1900	0,0	10,0	0,00	0,00	0,00	0,00	0,00	0,00
4/0340002/00658	Kühlschrank 2011	11.04.2011	0,0	10,0	0,00	0,00	0,00	0,00	0,00	0,00
4/0350004/00002	Bühne WH 2020	16.04.2021	8,0	10,0	5.196,01	0,00	0,00	0,00	577,33	4.618,68
850000 Betriebe der Wasserversorgung					983.952,68	9.663,92	14.224,39	0,00	59.681,12	919.711,09
1010	Immaterielle Vermögenswerte				2.912,58	9.663,92	0,00	0,00	1.823,11	10.753,39
5/0180003/01293	IZAR NET Software Wasserzähler	04.02.2020	1,0	4,0	1.730,71	0,00	0,00	0,00	865,36	865,35
5/0180003/01295	Lizenz WATERLOO	20.11.2020	1,5	4,0	1.181,87	0,00	0,00	0,00	472,75	709,12
5/0430001/00001	Leitungskataster Wasserleitung Wkn-St.Michael AiB				0,00	9.663,92	0,00	0,00	485,00	9.178,92
1021	Grundstücke, Grundstückseinrichtungen und Infrastruktur				4.200,97	0,00	0,00	0,00	227,08	3.973,89
3/0040008/00001	Einfriedung f. d. Fassungszone Brunnen Wösendorf Masch	03.09.2020	17,5	20,0	4.200,97	0,00	0,00	0,00	227,08	3.973,89
1023	Wasser- und Abwasserbauten und -anlagen				1.317.205,50	0,00	0,00	0,00	73.961,03	1.243.244,47
3/0460001/01307	WVA Weißenkirchen BA 03 Brunnen Wösendorf mit UV, TL	01.01.2004	14,0	33,0	78.659,48	0,00	0,00	0,00	5.243,97	73.415,51
3/0460001/01309	WVA Weißenkirchen BA 04 (TL, HB, Dst)	01.01.2008	18,0	33,0	213.071,69	0,00	0,00	0,00	11.214,30	201.857,39
3/0460001/01314	WVA Weißenkirchen Sanierung HB Weitenberg	01.01.2013	23,0	33,0	77.238,60	0,00	0,00	0,00	3.218,28	74.020,32
3/0460002/01310	WVA Weißenkirchen BA 04 (TL, HB, Dst) Maschinell	01.01.2008	0,0	13,0	0,00	0,00	0,00	0,00	0,00	0,00
3/0460003/01303	WVA Weißenkirchen BA 02 TL u. Erw. Weißenkirchen (TZ	01.01.2000	10,0	33,0	217.025,65	0,00	0,00	0,00	19.729,60	197.296,05
3/0460003/01306	WVA Weißenkirchen BA 03 Brunnen Wösendorf mit UV, TL	01.01.2004	14,0	33,0	167.151,41	0,00	0,00	0,00	11.143,43	156.007,98
3/0460003/01308	WVA Weißenkirchen BA 04 (TL, HB, Dst)	01.01.2008	18,0	33,0	99.735,68	0,00	0,00	0,00	5.249,25	94.486,43
3/0460003/01311	VA Weißenkirchen BA 06 Erw. Alter Sportplatz	01.01.2008	18,0	33,0	69.339,64	0,00	0,00	0,00	3.649,45	65.690,19
3/0460003/01315	WVA Weißenkirchen BA 07 San. Weitenberg	01.01.2016	26,0	33,0	351.885,08	0,00	0,00	0,00	13.032,78	338.852,30
3/0460003/01316	WVA Weißenkirchen BA 08 Erw. Altau, Bürgerspital	01.01.2016	26,0	33,0	21.125,47	0,00	0,00	0,00	782,42	20.343,05
3/0460003/01409	WVA Erweiterung WKN-St.Michael BA15	28.10.2020	30,5	33,0	21.972,80	0,00	0,00	0,00	697,55	21.275,25
1025	Technische Anlagen, Fahrzeuge und Maschinen				12.540,50	0,00	0,00	0,00	2.765,40	9.775,10
5/0150002/00680	FIAT Prtische KR 184DD - 2015	27.10.2015	2,5	10,0	7.175,00	0,00	0,00	0,00	2.050,00	5.125,00
5/0290001/01369	Schieberdrehgerät TB300SD	19.07.2021	6,5	8,0	4.410,00	0,00	0,00	0,00	588,00	3.822,00
5/0290001/01370	Schachtdeckelhebergerät Handeheber KängaruLifter	19.07.2021	6,5	8,0	955,50	0,00	0,00	0,00	127,40	828,10
1311	Investitionszuschüsse von Trägern öffentlichen Rechts				-149.862,07	0,00	0,00	0,00	-10.481,76	-139.380,31
3/0460001/01389	KT WVA Weißenkirchen BA 03 Brunnen Wösendorf mit UV	01.01.2004	14,0	33,0	-11.798,98	0,00	0,00	0,00	-786,60	-11.012,38
3/0460001/01391	KT WVA Weißenkirchen BA 04 (TL, HB, Dst)	01.01.2008	18,0	33,0	-31.960,75	0,00	0,00	0,00	-1.682,14	-30.278,61
3/0460002/01392	KT WVA Weißenkirchen BA 04 (TL, HB, Dst) Maschinell	01.01.2008	0,0	13,0	0,00	0,00	0,00	0,00	0,00	0,00
3/0460003/01304	WVA Weißenkirchen BA 02 NÖ WWF	01.01.2000	10,0	33,0	-10.851,33	0,00	0,00	0,00	-986,48	-9.864,85

Ansatz	MVAG	Bezeichnung	Inbetrieb-	RND	ND	Buchwert	Zugänge/	Abgänge/	Wertaufholung+/	Abschreibung	Buchwert
	Konto		nahme			31.12.2021	+ Umbuchungen -	-	Wertminderung-		31.12.2022
	3/0460003/01312	VA Weißenkirchen BA 06 Erw. Alter Sportplatz, NÖ WWF	01.01.2008	18,0	33,0	-1.053,64	0,00	0,00	0,00	-55,45	-998,19
	3/0460003/01387	KT WVA Weißenkirchen BA 02 TL u. Erw. Weißenkirchen	01.01.2000	10,0	33,0	-43.405,00	0,00	0,00	0,00	-3.945,91	-39.459,09
	3/0460003/01388	KT WVA Weißenkirchen BA 03 Brunnen Wösendorf mit UV	01.01.2004	14,0	33,0	-25.072,84	0,00	0,00	0,00	-1.671,52	-23.401,32
	3/0460003/01390	KT WVA Weißenkirchen BA 04 (TL, HB, Dst)	01.01.2008	18,0	33,0	-14.960,34	0,00	0,00	0,00	-787,39	-14.172,95
	3/0460003/01393	KT VA Weißenkirchen BA 06 Erw. Alter Sportplatz	01.01.2008	18,0	33,0	-10.759,19	0,00	0,00	0,00	-566,27	-10.192,92
	1313	Investitionszuschüsse von übrigen				-203.044,80	0,00	14.224,39	0,00	-8.613,74	-208.655,45
	3/0460003/01305	WVA Weißenkirchen BA 02 Wasseranschlussabgaben	01.01.2000	10,0	33,0	-1.346,01	0,00	0,00	0,00	-122,36	-1.223,65
	3/0460003/01313	VA Weißenkirchen BA 06 Erw. Alter Sportplatz, Wasserans	01.01.2008	18,0	33,0	-2.303,04	0,00	0,00	0,00	-121,21	-2.181,83
	3/0460003/01394	Wasseranschlussabgaben 2005	01.01.2005	15,0	33,0	-10.437,27	0,00	0,00	0,00	-652,33	-9.784,94
	3/0460003/01395	Wasseranschlussabgaben 2006	01.01.2006	16,0	33,0	-8.952,42	0,00	0,00	0,00	-526,61	-8.425,81
	3/0460003/01396	Wasseranschlussabgaben 2007	01.01.2007	17,0	33,0	-4.492,06	0,00	0,00	0,00	-249,56	-4.242,50
	3/0460003/01397	Wasseranschlussabgaben 2009	01.01.2009	19,0	33,0	-7.438,69	0,00	0,00	0,00	-371,93	-7.066,76
	3/0460003/01398	Wasseranschlussabgaben 2010	01.01.2010	20,0	33,0	-13.910,18	0,00	0,00	0,00	-662,39	-13.247,79
	3/0460003/01399	Wasseranschlussabgaben 2011	01.01.2011	21,0	33,0	-6.179,39	0,00	0,00	0,00	-280,88	-5.898,51
	3/0460003/01400	Wasseranschlussabgaben 2012	01.01.2012	22,0	33,0	-718,22	0,00	0,00	0,00	-31,23	-686,99
	3/0460003/01401	Wasseranschlussabgaben 2013	01.01.2013	23,0	33,0	-9.853,71	0,00	0,00	0,00	-410,57	-9.443,14
	3/0460003/01402	Wasseranschlussabgaben 2014	01.01.2014	24,0	33,0	-18.722,02	0,00	0,00	0,00	-748,88	-17.973,14
	3/0460003/01403	Wasseranschlussabgaben 2015	01.01.2015	25,0	33,0	-10.182,23	0,00	0,00	0,00	-391,62	-9.790,61
	3/0460003/01404	Wasseranschlussabgaben 2016	01.01.2016	26,0	33,0	-15.249,26	0,00	0,00	0,00	-564,79	-14.684,47
	3/0460003/01405	Wasseranschlussabgaben 2017	01.01.2017	27,0	33,0	-5.973,94	0,00	0,00	0,00	-213,36	-5.760,58
	3/0460003/01406	Wasseranschlussabgaben 2018	01.01.2018	28,0	33,0	-2.309,63	0,00	0,00	0,00	-79,64	-2.229,99
	3/0460003/01407	Wasseranschlussabgaben 2019	31.12.2019	29,5	33,0	-49.378,23	0,00	0,00	0,00	-1.618,96	-47.759,27
	3/0460003/01408	Wasseranschlussabgaben 2020	01.01.2020	30,0	33,0	-23.736,46	0,00	0,00	0,00	-765,69	-22.970,77
	3/0460003/01410	Wasseranschlussabgaben 2021	07.01.2021	31,0	33,0	-11.862,04	0,00	0,00	0,00	-370,69	-11.491,35
	3/0460003/01411	Wasseranschlussabgaben 2022	01.01.2022	32,0	33,0	0,00	0,00	14.224,39	0,00	-431,04	-13.793,35
851000	Betriebe der Abwasserbeseitigung					1.819.388,66	61.806,45	23.717,55	0,00	83.448,94	1.774.028,62
	1010	Immaterielle Vermögenswerte				0,00	59.929,89	0,00	0,00	867,75	59.062,14
	5/0430001/00002	Leitungskatastar Kanal, Wkn-St.Michael AiB				0,00	59.929,89	0,00	0,00	867,75	59.062,14
	1023	Wasser- und Abwasserbauten und -anlagen				3.935.902,93	1.876,56	0,00	0,00	165.570,84	3.772.208,65
	3/0450001/01331	ABA Weißenkirchen BA 01 Weißenk. Süd, Joching, Erw. W	01.01.1987	14,0	50,0	452.099,95	0,00	0,00	0,00	30.140,00	421.959,95
	3/0450001/01333	ABA Weißenkirchen BA 02 Erw. westl Weißenkirchen, nörd	01.01.1989	16,0	50,0	259.771,30	0,00	0,00	0,00	15.280,66	244.490,64
	3/0450001/01335	ABA Weißenkirchen BA 03 Erw. Wösendorf und Weißenkir	01.01.1990	17,0	50,0	286.551,98	0,00	0,00	0,00	15.919,55	270.632,43
	3/0450001/01337	ABA Weißenkirchen BA 04 Erw. Weißenkirchen, Joching	01.01.1994	21,0	50,0	594.126,91	0,00	0,00	0,00	27.005,77	567.121,14
	3/0450001/01339	ABA Weißenkirchen BA 05 Erw. Wösendorf, Grubbach	01.01.1997	24,0	50,0	828.274,00	0,00	0,00	0,00	33.130,96	795.143,04
	3/0450001/01342	ABA Weißenkirchen BA 06 Erw. westl. Weißenkirchen	01.01.2000	27,0	50,0	590.989,84	0,00	0,00	0,00	21.106,78	569.883,06
	3/0450001/01345	ABA Weißenkirchen BA 07 Erw. Wösendorf östlich	01.01.1998	25,0	50,0	106.784,60	0,00	0,00	0,00	4.107,10	102.677,50
	3/0450001/01347	ABA Weißenkirchen BA 10 Erw. Alter Sportplatz	01.01.2008	35,0	50,0	136.874,88	0,00	0,00	0,00	3.802,08	133.072,80

Ansatz MVAG Konto	Bezeichnung	Inbetrieb- nahme	RND	ND	Buchwert 31.12.2021	Zugänge/ + Umbuchungen	Abgänge/ -	Wertaufholung+/ Wertminderung-	Abschreibung	Buchwert 31.12.2022
3/0450001/01349	ABA Weißenkirchen BA 13 Sanierung Weitenberg	01.01.2016	43,0	50,0	440.000,00	0,00	0,00	0,00	10.000,00	430.000,00
3/0450001/01350	ABA Weißenkirchen BA 14 Sdlg. Weitenberg Ost	01.01.2016	43,0	50,0	34.087,48	0,00	0,00	0,00	774,72	33.312,76
3/0450001/01432	ABA Erweiterung WKN-St.Michael BA 15	26.11.2020	47,5	50,0	116.440,07	1.876,56	0,00	0,00	2.439,52	115.877,11
3/0450001/01433	ABA Weißenkirchen, RW-Strang WK-4 RW Weißenkircher	19.05.2020	47,0	50,0	68.114,64	0,00	0,00	0,00	1.419,06	66.695,58
3/0450001/01435	Regenwasser-Hausanschlüsse WÖS Hausnr. 43 + 44	25.06.2021	48,0	50,0	21.787,28	0,00	0,00	0,00	444,64	21.342,64
1311	Investitionszuschüsse von Trägern öffentlichen Rechts				-1.360.587,63	0,00	17.280,00	0,00	-55.633,22	-1.322.234,41
3/0450001/01341	ABA Weißenkirchen BA 05 Erw. Wösendorf, Grubbach, Bai	01.01.1997	24,0	50,0	-405.854,00	0,00	0,00	0,00	-16.234,16	-389.619,84
3/0450001/01344	ABA Weißenkirchen BA 06 Erw. westl. Weißenkirchen, Bar	01.01.2000	27,0	50,0	-254.512,16	0,00	0,00	0,00	-9.089,72	-245.422,44
3/0450001/01348	ABA Weißenkirchen BA 10 Erw. Alter Sportplatz, Barwert U	01.01.2008	35,0	50,0	-17.861,76	0,00	0,00	0,00	-496,16	-17.365,60
3/0450001/01407	KT ABA Weißenkirchen BA 01 Weißenk. Süd, Joching, Erw	01.01.1987	14,0	50,0	-21.801,84	0,00	0,00	0,00	-1.453,46	-20.348,38
3/0450001/01408	KT ABA Weißenkirchen BA 02 Erw. westl Weißenkirchen, r	01.01.1989	16,0	50,0	-64.934,64	0,00	0,00	0,00	-3.819,68	-61.114,96
3/0450001/01409	KT ABA Weißenkirchen BA 03 Erw. Wösendorf und Weißer	01.01.1990	17,0	50,0	-62.964,63	0,00	0,00	0,00	-3.498,04	-59.466,59
3/0450001/01410	KT ABA Weißenkirchen BA 04 Erw. Weißenkirchen, Jochin	01.01.1994	21,0	50,0	-148.161,02	0,00	0,00	0,00	-6.734,59	-141.426,43
3/0450001/01411	KT ABA Weißenkirchen BA 05 Erw. Wösendorf, Grubbach	01.01.1997	24,0	50,0	-149.088,50	0,00	0,00	0,00	-5.963,54	-143.124,96
3/0450001/01412	KT ABA Weißenkirchen BA 06 Erw. westl. Weißenkirchen	01.01.2000	27,0	50,0	-175.330,40	0,00	0,00	0,00	-6.261,80	-169.068,60
3/0450001/01413	KT ABA Weißenkirchen BA 07 Erw. Wösendorf östlich	01.01.1998	25,0	50,0	-5.328,44	0,00	0,00	0,00	-204,94	-5.123,50
3/0450001/01414	KT ABA Weißenkirchen BA 10 Erw. Alter Sportplatz	01.01.2008	35,0	50,0	-54.750,24	0,00	0,00	0,00	-1.520,84	-53.229,40
3/0450001/01437	KT ABA Erweiterung WKN-St.Michael BA 15 Kommunal Kr	11.04.2022	47,5	48,5	0,00	0,00	17.280,00	0,00	-356,29	-16.923,71
1313	Investitionszuschüsse von übrigen				-755.926,64	0,00	6.437,55	0,00	-27.356,43	-735.007,76
3/0450001/01332	ABA Weißenkirchen BA 01 Weißenk. Süd, Joching, Erw. W	01.01.1987	14,0	50,0	-59.414,47	0,00	0,00	0,00	-3.960,96	-55.453,51
3/0450001/01334	ABA Weißenkirchen BA 02 Erw. westl Weißenkirchen, nörd	01.01.1989	16,0	50,0	-29.731,90	0,00	0,00	0,00	-1.748,94	-27.982,96
3/0450001/01336	ABA Weißenkirchen BA 03 Erw. Wösendorf und Weißenkir	01.01.1990	17,0	50,0	-45.522,18	0,00	0,00	0,00	-2.529,01	-42.993,17
3/0450001/01338	ABA Weißenkirchen BA 04 Erw. Weißenkirchen, Joching, K	01.01.1994	21,0	50,0	-74.085,99	0,00	0,00	0,00	-3.367,55	-70.718,44
3/0450001/01340	ABA Weißenkirchen BA 05 Erw. Wösendorf, Grubbach, Kai	01.01.1997	24,0	50,0	-124.241,11	0,00	0,00	0,00	-4.969,64	-119.271,47
3/0450001/01343	ABA Weißenkirchen BA 06 Erw. westl. Weißenkirchen, Kar	01.01.2000	27,0	50,0	-48.743,71	0,00	0,00	0,00	-1.740,85	-47.002,86
3/0450001/01346	ABA Weißenkirchen BA 07 Erw. Wösendorf östlich, Kanale	01.01.1998	25,0	50,0	-5.339,23	0,00	0,00	0,00	-205,36	-5.133,87
3/0450001/01415	KT ABA Weißenkirchen BA 13 Sanierung Weitenberg	01.01.2016	43,0	50,0	-66.000,00	0,00	0,00	0,00	-1.500,00	-64.500,00
3/0450001/01416	KT ABA Weißenkirchen BA 14 Sdlg. Weitenberg Ost	01.01.2016	43,0	50,0	-5.544,00	0,00	0,00	0,00	-126,00	-5.418,00
3/0450001/01417	Kanaleinmündungsabgaben 2006	01.01.2006	33,0	50,0	-16.746,36	0,00	0,00	0,00	-492,54	-16.253,82
3/0450001/01418	Kanaleinmündungsabgaben 2005	01.01.2005	32,0	50,0	-17.681,39	0,00	0,00	0,00	-535,80	-17.145,59
3/0450001/01419	Kanaleinmündungsabgaben 2007	01.01.2007	34,0	50,0	-5.934,42	0,00	0,00	0,00	-169,55	-5.764,87
3/0450001/01420	Kanaleinmündungsabgaben 2008	01.01.2008	35,0	50,0	-4.119,08	0,00	0,00	0,00	-114,42	-4.004,66
3/0450001/01421	Kanaleinmündungsabgaben 2009	01.01.2009	36,0	50,0	-13.931,48	0,00	0,00	0,00	-376,53	-13.554,95
3/0450001/01422	Kanaleinmündungsabgaben 2010	01.01.2010	37,0	50,0	-24.898,65	0,00	0,00	0,00	-655,23	-24.243,42
3/0450001/01423	Kanaleinmündungsabgaben 2011	01.01.2011	38,0	50,0	-11.867,31	0,00	0,00	0,00	-304,29	-11.563,02
3/0450001/01424	Kanaleinmündungsabgaben 2012	01.01.2012	39,0	50,0	-2.840,37	0,00	0,00	0,00	-71,01	-2.769,36
3/0450001/01425	Kanaleinmündungsabgaben 2013	01.01.2013	40,0	50,0	-14.071,81	0,00	0,00	0,00	-343,21	-13.728,60
3/0450001/01426	Kanaleinmündungsabgaben 2014	01.01.2014	41,0	50,0	-38.612,96	0,00	0,00	0,00	-919,36	-37.693,60

Ansatz MVAG Konto	Bezeichnung	Inbetrieb- nahme	RND	ND	Buchwert 31.12.2021	Zugänge/ + Umbuchungen	Abgänge/ -	Wertaufholung+/ Wertminderung-	Abschreibung	Buchwert 31.12.2022
3/0450001/01427	Kanaleinmündungsabgaben 2015	01.01.2015	42,0	50,0	-7.940,59	0,00	0,00	0,00	-184,66	-7.755,93
3/0450001/01428	Kanaleinmündungsabgaben 2017	01.01.2017	44,0	50,0	-10.424,49	0,00	0,00	0,00	-231,66	-10.192,83
3/0450001/01429	Kanaleinmündungsabgaben 2018	01.01.2018	45,0	50,0	-959,17	0,00	0,00	0,00	-20,85	-938,32
3/0450001/01430	Kanaleinmündungsabgaben 2019	31.12.2019	46,5	50,0	-70.743,84	0,00	0,00	0,00	-1.489,34	-69.254,50
3/0450001/01431	Kanaleinmündungsabgaben 2020	01.01.2020	47,0	50,0	-40.458,03	0,00	0,00	0,00	-842,88	-39.615,15
3/0450001/01434	Kanaleinmündungsabgaben 2021	07.01.2021	48,0	50,0	-16.074,10	0,00	0,00	0,00	-328,04	-15.746,06
3/0450001/01436	Kanaleinmündungsabgaben 2022	01.01.2022	49,0	50,0	0,00	0,00	6.437,55	0,00	-128,75	-6.308,80
853000	Wohn- und Geschäftsgebäude Weissenkirchen				34.765,22	0,00	0,00	0,00	4.798,53	29.966,69
1022	Gebäude und Bauten				28.052,25	0,00	0,00	0,00	4.007,46	24.044,79
3/0060001/00664	Marktplatz 25, WKN - Wohnung und Geschäftslokal	01.01.1945	0,0	50,0	0,00	0,00	0,00	0,00	0,00	0,00
3/0060001/00665	Wkn 311, WH, 2 Wohnungen	01.01.1979	6,0	50,0	28.052,25	0,00	0,00	0,00	4.007,46	24.044,79
1026	Amts-, Betriebs- und Geschäftsausstattung				6.712,97	0,00	0,00	0,00	791,07	5.921,90
3/0110002/00001	Eingangstür Geschäftslokal Trafik, Marktplatz 25, WKN	12.04.2021	8,0	10,0	4.679,64	0,00	0,00	0,00	519,96	4.159,68
5/0290002/00001	SAT Anlage Wohnungen WÖS	05.11.2020	6,5	9,0	2.033,33	0,00	0,00	0,00	271,11	1.762,22
876000	Rollfahrbetrieb				23.943,77	858,20	0,00	0,00	1.296,92	23.505,05
1024	Sonderanlagen				22.109,82	0,00	0,00	0,00	920,56	21.189,26
3/0040001/00001	Rollfähre Weißenkirchen - Fahrgastanlage St. Lorenzen Er	04.08.2020	30,5	33,0	19.354,61	0,00	0,00	0,00	614,43	18.740,18
5/0280001/01220	Seile 2016	13.04.2016	8,0	15,0	2.755,21	0,00	0,00	0,00	306,13	2.449,08
1025	Technische Anlagen, Fahrzeuge und Maschinen				1.833,95	0,00	0,00	0,00	333,45	1.500,50
5/0130002/01218	Rettungsgeräte und Motor 2011	01.06.2011	0,0	10,0	0,00	0,00	0,00	0,00	0,00	0,00
5/0150004/01219	Rettungszille 2012	02.07.2012	4,5	15,0	1.833,95	0,00	0,00	0,00	333,45	1.500,50
5/0150004/01295	Fähre	01.01.1900	0,0	15,0	0,00	0,00	0,00	0,00	0,00	0,00
5/0290001/01223	Auffangurte 2017	07.02.2017	0,0	3,0	0,00	0,00	0,00	0,00	0,00	0,00
1026	Amts-, Betriebs- und Geschäftsausstattung				0,00	858,20	0,00	0,00	42,91	815,29
5/0110002/01299	Funkgerät - Lowrance Link-6 S	11.11.2022	9,5	10,0	0,00	858,20	0,00	0,00	42,91	815,29
5/0180003/01222	Registrierkasse 2017	11.04.2017	0,0	4,0	0,00	0,00	0,00	0,00	0,00	0,00
Gesamtsumme					12.516.635,67	368.919,27	87.148,60	0,00	574.898,89	12.223.507,45

Anlagenspiegel Einzelkonten Kapitaltransfer (Anlage 6g)

Ansatz	MVAG	Bezeichnung	Inbetrieb-	RND	ND	Buchwert	Zugänge/	Abgänge/	Wertaufholung+/	Abschreibung	Buchwert
	Konto		nahme			31.12.2021	+ Umbuchungen -	-	Wertminderung-		31.12.2022
211000	Volksschulen					0,00	0,00	0,00	0,00	0,00	0,00
	1311	Investitionszuschüsse von Trägern öffentlichen Rechts				0,00	0,00	0,00	0,00	0,00	0,00
	2/0060001/01380	KT Volksschule Gebäude, Stiegenaufgang und öffentl. WC	18.02.2019	0,0	50,0	0,00	0,00	0,00	0,00	0,00	0,00
240000	Kindergärten					-357,14	0,00	0,00	0,00	-142,86	-214,28
	1311	Investitionszuschüsse von Trägern öffentlichen Rechts				-357,14	0,00	0,00	0,00	-142,86	-214,28
	5/0180003/01296	KT Land NÖ, NOE Schul-u. Kindergartenfonds - Arbeitsplat	11.05.2021	1,5	3,5	-357,14	0,00	0,00	0,00	-142,86	-214,28
360000	Heimtmuseen					0,00	0,00	28.000,00	0,00	-3.500,00	-24.500,00
	1311	Investitionszuschüsse von Trägern öffentlichen Rechts				0,00	0,00	28.000,00	0,00	-3.500,00	-24.500,00
	4/0110002/01385	KT Land NÖ - Ausstellung B3	30.07.2022	3,5	4,0	0,00	0,00	28.000,00	0,00	-3.500,00	-24.500,00
363000	Altstadterhaltung und Ortsbildpflege					-3.175,55	0,00	1.100,45	0,00	-918,53	-3.357,47
	1311	Investitionszuschüsse von Trägern öffentlichen Rechts				-3.175,55	0,00	0,00	0,00	-907,30	-2.268,25
	4/0140001/01379	KT Badestrand Duschen und WC	30.09.2015	2,5	10,0	-3.175,55	0,00	0,00	0,00	-907,30	-2.268,25
	1313	Investitionszuschüsse von übrigen				0,00	0,00	1.100,45	0,00	-11,23	-1.089,22
	2/0060001/01383	KT-Hiata Gemeinschaft WKN - Hiatahütten	10.11.2022	48,5	49,0	0,00	0,00	1.100,45	0,00	-11,23	-1.089,22
381000	Maßnahmen der Kulturpflege					-3.869,58	0,00	0,00	0,00	-455,24	-3.414,34
	1313	Investitionszuschüsse von übrigen				-3.869,58	0,00	0,00	0,00	-455,24	-3.414,34
	4/0350004/00003	KT Bühne Teisenhoferhof 2020 Wachaufestspiele	17.07.2020	7,5	10,0	-3.869,58	0,00	0,00	0,00	-455,24	-3.414,34
612000	Gemeindestrassen					-6.543,81	0,00	0,00	0,00	-484,73	-6.059,08
	1311	Investitionszuschüsse von Trägern öffentlichen Rechts				-6.543,81	0,00	0,00	0,00	-484,73	-6.059,08
	2/0070002/01385	KT Bushaltestelle JO - 2015	23.02.2016	12,5	20,0	-6.543,81	0,00	0,00	0,00	-484,73	-6.059,08
616000	Sonstige Straßen u. Wege					-3.169,70	0,00	0,00	0,00	-218,60	-2.951,10
	1311	Investitionszuschüsse von Trägern öffentlichen Rechts				-3.169,70	0,00	0,00	0,00	-218,60	-2.951,10
	4/0040012/00002	KT - Land NÖ Beschilderung Wanderwege	30.08.2021	13,5	15,0	-3.169,70	0,00	0,00	0,00	-218,60	-2.951,10
640000	Einrichtungen u. Maßnahmen nach StvO					-43.688,22	0,00	0,00	0,00	-1.506,49	-42.181,73
	1311	Investitionszuschüsse von Trägern öffentlichen Rechts				-43.688,22	0,00	0,00	0,00	-1.506,49	-42.181,73
	2/0040001/00002	KT Eisenbahnkreuzung Wachaubahn Signalanlage Pimerni	09.11.2018	28,0	31,5	-43.688,22	0,00	0,00	0,00	-1.506,49	-42.181,73
710000	Wirtschaftsförderung Land-u.forstw.Wegebau					-22.914,10	0,00	13.524,41	0,00	-1.021,08	-35.417,43
	1311	Investitionszuschüsse von Trägern öffentlichen Rechts				-17.042,64	0,00	7.655,50	0,00	-662,57	-24.035,57
	2/0040001/02249	KT Güterwege 2019	10.08.2020	30,0	32,5	-11.255,23	0,00	0,00	0,00	-363,07	-10.892,16
	2/0040001/02251	KT Güterwege 2020	22.09.2020	30,5	33,0	-3.818,18	0,00	0,00	0,00	-121,21	-3.696,97

Ansatz	MVAG	Bezeichnung	Inbetrieb-	RND	ND	Buchwert	Zugänge/	Abgänge/	Wertaufholung+/	Abschreibung	Buchwert
	Konto		nahme			31.12.2021	+ Umbuchungen -	-	Wertminderung-		31.12.2022
	2/0040001/02256	KT Güterwege 2021	31.12.2021	31,0	32,5	-1.969,23	0,00	5.446,70	0,00	-147,99	-7.267,94
	2/0040001/02259	KT Güterwege 2022	02.09.2022	32,5	33,0	0,00	0,00	2.000,00	0,00	-30,30	-1.969,70
	2/0040006/00003	KT Gde Dürnstein - Schildbachbrücke AiB				0,00	0,00	208,80	0,00	0,00	-208,80
	1313	Investitionszuschüsse von übrigen				-5.871,46	0,00	5.868,91	0,00	-358,51	-11.381,86
	2/0040001/02254	Jagdpacht nicht behoben 2021	12.11.2021	31,5	33,0	-5.871,46	0,00	0,00	0,00	-180,66	-5.690,80
	2/0040001/02255	Jagdpacht nicht behoben 2022	01.01.2022	32,0	33,0	0,00	0,00	5.868,91	0,00	-177,85	-5.691,06
815000	Park-u.Gartenanlagen					-104.190,24	0,00	0,00	0,00	-4.099,83	-100.090,41
	1311	Investitionszuschüsse von Trägern öffentlichen Rechts				-99.553,89	0,00	0,00	0,00	-3.827,10	-95.726,79
	2/0040013/01383	KT - KIG Funcourt NEU ab 2020	08.10.2020	30,5	33,0	-46.768,48	0,00	0,00	0,00	-1.484,71	-45.283,77
	2/0040013/01384	KT - LAND Funcourt NEU ab 2020	20.10.2020	30,5	33,0	-50.160,41	0,00	0,00	0,00	-1.592,39	-48.568,02
	2/0290003/01382	KT Erichtung Spielplatz WÖS 2013-2015	30.09.2015	2,5	10,0	-2.625,00	0,00	0,00	0,00	-750,00	-1.875,00
	4/0290003/01383	KT Erlebnisspielplatz JO	13.09.2007	0,0	10,0	0,00	0,00	0,00	0,00	0,00	0,00
	4/0290003/01384	KT Spielplatzgeräte Rathausplatz 2014	14.01.2014	0,0	10,0	0,00	0,00	0,00	0,00	0,00	0,00
	1313	Investitionszuschüsse von übrigen				-4.636,35	0,00	0,00	0,00	-272,73	-4.363,62
	2/0040013/01381	KT Funcourt WKN 2005	15.06.2005	16,0	33,0	-4.636,35	0,00	0,00	0,00	-272,73	-4.363,62
816000	Öffentliche Beleuchtung					-5.832,00	0,00	0,00	0,00	-648,00	-5.184,00
	1311	Investitionszuschüsse von Trägern öffentlichen Rechts				-5.832,00	0,00	0,00	0,00	-648,00	-5.184,00
	4/0440001/00636	KT Land NÖ Förderprogramm Ökomanagement	01.01.2021	8,0	10,0	-5.832,00	0,00	0,00	0,00	-648,00	-5.184,00
820000	Bauhof					-125.594,91	0,00	0,00	0,00	-2.537,27	-123.057,64
	1311	Investitionszuschüsse von Trägern öffentlichen Rechts				-125.594,91	0,00	0,00	0,00	-2.537,27	-123.057,64
	3/0090002/00002	KT - Bauhof Neubau 2020/2021	01.12.2021	48,5	50,0	-125.594,91	0,00	0,00	0,00	-2.537,27	-123.057,64
850000	Betriebe der Wasserversorgung					-352.906,87	0,00	14.224,39	0,00	-19.095,50	-348.035,76
	1311	Investitionszuschüsse von Trägern öffentlichen Rechts				-149.862,07	0,00	0,00	0,00	-10.481,76	-139.380,31
	3/0460001/01389	KT WVA Weißenkirchen BA 03 Brunnen Wösendorf mit UV	01.01.2004	14,0	33,0	-11.798,98	0,00	0,00	0,00	-786,60	-11.012,38
	3/0460001/01391	KT WVA Weißenkirchen BA 04 (TL, HB, Dst)	01.01.2008	18,0	33,0	-31.960,75	0,00	0,00	0,00	-1.682,14	-30.278,61
	3/0460002/01392	KT WVA Weißenkirchen BA 04 (TL, HB, Dst) Maschinell	01.01.2008	0,0	13,0	0,00	0,00	0,00	0,00	0,00	0,00
	3/0460003/01304	WVA Weißenkirchen BA 02 NÖ WWF	01.01.2000	10,0	33,0	-10.851,33	0,00	0,00	0,00	-986,48	-9.864,85
	3/0460003/01312	VA Weißenkirchen BA 06 Erw. Alter Sportplatz, NÖ WWF	01.01.2008	18,0	33,0	-1.053,64	0,00	0,00	0,00	-55,45	-998,19
	3/0460003/01387	KT WVA Weißenkirchen BA 02 TL u. Erw. Weißenkirchen	01.01.2000	10,0	33,0	-43.405,00	0,00	0,00	0,00	-3.945,91	-39.459,09
	3/0460003/01388	KT WVA Weißenkirchen BA 03 Brunnen Wösendorf mit UV	01.01.2004	14,0	33,0	-25.072,84	0,00	0,00	0,00	-1.671,52	-23.401,32
	3/0460003/01390	KT WVA Weißenkirchen BA 04 (TL, HB, Dst)	01.01.2008	18,0	33,0	-14.960,34	0,00	0,00	0,00	-787,39	-14.172,95
	3/0460003/01393	KT VA Weißenkirchen BA 06 Erw. Alter Sportplatz	01.01.2008	18,0	33,0	-10.759,19	0,00	0,00	0,00	-566,27	-10.192,92

Ansatz MVAG Konto	Bezeichnung	Inbetrieb- nahme	RND	ND	Buchwert 31.12.2021	Zugänge/ + Umbuchungen	Abgänge/ -	Wertaufholung+/ Wertminderung-	Abschreibung	Buchwert 31.12.2022
1313	Investitionszuschüsse von übrigen				-203.044,80	0,00	14.224,39	0,00	-8.613,74	-208.655,45
3/0460003/01305	WVA Weißenkirchen BA 02 Wasseranschlussabgaben	01.01.2000	10,0	33,0	-1.346,01	0,00	0,00	0,00	-122,36	-1.223,65
3/0460003/01313	VA Weißenkirchen BA 06 Erw. Alter Sportplatz, Wasserans	01.01.2008	18,0	33,0	-2.303,04	0,00	0,00	0,00	-121,21	-2.181,83
3/0460003/01394	Wasseranschlussabgaben 2005	01.01.2005	15,0	33,0	-10.437,27	0,00	0,00	0,00	-652,33	-9.784,94
3/0460003/01395	Wasseranschlussabgaben 2006	01.01.2006	16,0	33,0	-8.952,42	0,00	0,00	0,00	-526,61	-8.425,81
3/0460003/01396	Wasseranschlussabgaben 2007	01.01.2007	17,0	33,0	-4.492,06	0,00	0,00	0,00	-249,56	-4.242,50
3/0460003/01397	Wasseranschlussabgaben 2009	01.01.2009	19,0	33,0	-7.438,69	0,00	0,00	0,00	-371,93	-7.066,76
3/0460003/01398	Wasseranschlussabgaben 2010	01.01.2010	20,0	33,0	-13.910,18	0,00	0,00	0,00	-662,39	-13.247,79
3/0460003/01399	Wasseranschlussabgaben 2011	01.01.2011	21,0	33,0	-6.179,39	0,00	0,00	0,00	-280,88	-5.898,51
3/0460003/01400	Wasseranschlussabgaben 2012	01.01.2012	22,0	33,0	-718,22	0,00	0,00	0,00	-31,23	-686,99
3/0460003/01401	Wasseranschlussabgaben 2013	01.01.2013	23,0	33,0	-9.853,71	0,00	0,00	0,00	-410,57	-9.443,14
3/0460003/01402	Wasseranschlussabgaben 2014	01.01.2014	24,0	33,0	-18.722,02	0,00	0,00	0,00	-748,88	-17.973,14
3/0460003/01403	Wasseranschlussabgaben 2015	01.01.2015	25,0	33,0	-10.182,23	0,00	0,00	0,00	-391,62	-9.790,61
3/0460003/01404	Wasseranschlussabgaben 2016	01.01.2016	26,0	33,0	-15.249,26	0,00	0,00	0,00	-564,79	-14.684,47
3/0460003/01405	Wasseranschlussabgaben 2017	01.01.2017	27,0	33,0	-5.973,94	0,00	0,00	0,00	-213,36	-5.760,58
3/0460003/01406	Wasseranschlussabgaben 2018	01.01.2018	28,0	33,0	-2.309,63	0,00	0,00	0,00	-79,64	-2.229,99
3/0460003/01407	Wasseranschlussabgaben 2019	31.12.2019	29,5	33,0	-49.378,23	0,00	0,00	0,00	-1.618,96	-47.759,27
3/0460003/01408	Wasseranschlussabgaben 2020	01.01.2020	30,0	33,0	-23.736,46	0,00	0,00	0,00	-765,69	-22.970,77
3/0460003/01410	Wasseranschlussabgaben 2021	07.01.2021	31,0	33,0	-11.862,04	0,00	0,00	0,00	-370,69	-11.491,35
3/0460003/01411	Wasseranschlussabgaben 2022	01.01.2022	32,0	33,0	0,00	0,00	14.224,39	0,00	-431,04	-13.793,35
851000 Betriebe der Abwasserbeseitigung					-2.116.514,27	0,00	23.717,55	0,00	-82.989,65	-2.057.242,17
1311	Investitionszuschüsse von Trägern öffentlichen Rechts				-1.360.587,63	0,00	17.280,00	0,00	-55.633,22	-1.322.234,41
3/0450001/01341	ABA Weißenkirchen BA 05 Erw. Wösendorf, Grubbach, Bai	01.01.1997	24,0	50,0	-405.854,00	0,00	0,00	0,00	-16.234,16	-389.619,84
3/0450001/01344	ABA Weißenkirchen BA 06 Erw. westl. Weißenkirchen, Bar	01.01.2000	27,0	50,0	-254.512,16	0,00	0,00	0,00	-9.089,72	-245.422,44
3/0450001/01348	ABA Weißenkirchen BA 10 Erw. Alter Sportplatz, Barwert U	01.01.2008	35,0	50,0	-17.861,76	0,00	0,00	0,00	-496,16	-17.365,60
3/0450001/01407	KT ABA Weißenkirchen BA 01 Weißenk. Süd, Joching, Erw	01.01.1987	14,0	50,0	-21.801,84	0,00	0,00	0,00	-1.453,46	-20.348,38
3/0450001/01408	KT ABA Weißenkirchen BA 02 Erw. westl Weißenkirchen, r	01.01.1989	16,0	50,0	-64.934,64	0,00	0,00	0,00	-3.819,68	-61.114,96
3/0450001/01409	KT ABA Weißenkirchen BA 03 Erw. Wösendorf und Weißer	01.01.1990	17,0	50,0	-62.964,63	0,00	0,00	0,00	-3.498,04	-59.466,59
3/0450001/01410	KT ABA Weißenkirchen BA 04 Erw. Weißenkirchen, Jochin	01.01.1994	21,0	50,0	-148.161,02	0,00	0,00	0,00	-6.734,59	-141.426,43
3/0450001/01411	KT ABA Weißenkirchen BA 05 Erw. Wösendorf, Grubbach	01.01.1997	24,0	50,0	-149.088,50	0,00	0,00	0,00	-5.963,54	-143.124,96
3/0450001/01412	KT ABA Weißenkirchen BA 06 Erw. westl. Weißenkirchen	01.01.2000	27,0	50,0	-175.330,40	0,00	0,00	0,00	-6.261,80	-169.068,60
3/0450001/01413	KT ABA Weißenkirchen BA 07 Erw. Wösendorf östlich	01.01.1998	25,0	50,0	-5.328,44	0,00	0,00	0,00	-204,94	-5.123,50
3/0450001/01414	KT ABA Weißenkirchen BA 10 Erw. Alter Sportplatz	01.01.2008	35,0	50,0	-54.750,24	0,00	0,00	0,00	-1.520,84	-53.229,40
3/0450001/01437	KT ABA Erweiterung WKN-St.Michael BA 15 Kommunal Kr	11.04.2022	47,5	48,5	0,00	0,00	17.280,00	0,00	-356,29	-16.923,71
1313	Investitionszuschüsse von übrigen				-755.926,64	0,00	6.437,55	0,00	-27.356,43	-735.007,76
3/0450001/01332	ABA Weißenkirchen BA 01 Weißenk. Süd, Joching, Erw. W	01.01.1987	14,0	50,0	-59.414,47	0,00	0,00	0,00	-3.960,96	-55.453,51
3/0450001/01334	ABA Weißenkirchen BA 02 Erw. westl Weißenkirchen, nörd	01.01.1989	16,0	50,0	-29.731,90	0,00	0,00	0,00	-1.748,94	-27.982,96

Ansatz MVAG Konto	Bezeichnung	Inbetrieb- nahme	RND	ND	Buchwert 31.12.2021	Zugänge/ + Umbuchungen	Abgänge/ -	Wertaufholung+/ Wertminderung-	Abschreibung	Buchwert 31.12.2022
3/0450001/01336	ABA Weißenkirchen BA 03 Erw. Wösendorf und Weißenkir	01.01.1990	17,0	50,0	-45.522,18	0,00	0,00	0,00	-2.529,01	-42.993,17
3/0450001/01338	ABA Weißenkirchen BA 04 Erw. Weißenkirchen, Joching, K	01.01.1994	21,0	50,0	-74.085,99	0,00	0,00	0,00	-3.367,55	-70.718,44
3/0450001/01340	ABA Weißenkirchen BA 05 Erw. Wösendorf, Grubbach, Kai	01.01.1997	24,0	50,0	-124.241,11	0,00	0,00	0,00	-4.969,64	-119.271,47
3/0450001/01343	ABA Weißenkirchen BA 06 Erw. westl. Weißenkirchen, Kar	01.01.2000	27,0	50,0	-48.743,71	0,00	0,00	0,00	-1.740,85	-47.002,86
3/0450001/01346	ABA Weißenkirchen BA 07 Erw. Wösendorf östlich, Kanäle	01.01.1998	25,0	50,0	-5.339,23	0,00	0,00	0,00	-205,36	-5.133,87
3/0450001/01415	KT ABA Weißenkirchen BA 13 Sanierung Weitenberg	01.01.2016	43,0	50,0	-66.000,00	0,00	0,00	0,00	-1.500,00	-64.500,00
3/0450001/01416	KT ABA Weißenkirchen BA 14 Sdlg. Weitenberg Ost	01.01.2016	43,0	50,0	-5.544,00	0,00	0,00	0,00	-126,00	-5.418,00
3/0450001/01417	Kanaleinmündungsabgaben 2006	01.01.2006	33,0	50,0	-16.746,36	0,00	0,00	0,00	-492,54	-16.253,82
3/0450001/01418	Kanaleinmündungsabgaben 2005	01.01.2005	32,0	50,0	-17.681,39	0,00	0,00	0,00	-535,80	-17.145,59
3/0450001/01419	Kanaleinmündungsabgaben 2007	01.01.2007	34,0	50,0	-5.934,42	0,00	0,00	0,00	-169,55	-5.764,87
3/0450001/01420	Kanaleinmündungsabgaben 2008	01.01.2008	35,0	50,0	-4.119,08	0,00	0,00	0,00	-114,42	-4.004,66
3/0450001/01421	Kanaleinmündungsabgaben 2009	01.01.2009	36,0	50,0	-13.931,48	0,00	0,00	0,00	-376,53	-13.554,95
3/0450001/01422	Kanaleinmündungsabgaben 2010	01.01.2010	37,0	50,0	-24.898,65	0,00	0,00	0,00	-655,23	-24.243,42
3/0450001/01423	Kanaleinmündungsabgaben 2011	01.01.2011	38,0	50,0	-11.867,31	0,00	0,00	0,00	-304,29	-11.563,02
3/0450001/01424	Kanaleinmündungsabgaben 2012	01.01.2012	39,0	50,0	-2.840,37	0,00	0,00	0,00	-71,01	-2.769,36
3/0450001/01425	Kanaleinmündungsabgaben 2013	01.01.2013	40,0	50,0	-14.071,81	0,00	0,00	0,00	-343,21	-13.728,60
3/0450001/01426	Kanaleinmündungsabgaben 2014	01.01.2014	41,0	50,0	-38.612,96	0,00	0,00	0,00	-919,36	-37.693,60
3/0450001/01427	Kanaleinmündungsabgaben 2015	01.01.2015	42,0	50,0	-7.940,59	0,00	0,00	0,00	-184,66	-7.755,93
3/0450001/01428	Kanaleinmündungsabgaben 2017	01.01.2017	44,0	50,0	-10.424,49	0,00	0,00	0,00	-231,66	-10.192,83
3/0450001/01429	Kanaleinmündungsabgaben 2018	01.01.2018	45,0	50,0	-959,17	0,00	0,00	0,00	-20,85	-938,32
3/0450001/01430	Kanaleinmündungsabgaben 2019	31.12.2019	46,5	50,0	-70.743,84	0,00	0,00	0,00	-1.489,34	-69.254,50
3/0450001/01431	Kanaleinmündungsabgaben 2020	01.01.2020	47,0	50,0	-40.458,03	0,00	0,00	0,00	-842,88	-39.615,15
3/0450001/01434	Kanaleinmündungsabgaben 2021	07.01.2021	48,0	50,0	-16.074,10	0,00	0,00	0,00	-328,04	-15.746,06
3/0450001/01436	Kanaleinmündungsabgaben 2022	01.01.2022	49,0	50,0	0,00	0,00	6.437,55	0,00	-128,75	-6.308,80
Gesamtsumme					-2.788.756,39	0,00	80.566,80	0,00	-117.617,78	-2.751.705,41

Liste der nicht bewerteten Kulturgüter (Anlage 6h)

Art	Bezeichnung	Standort	Anzahl (bei Sammlungen)
------------	--------------------	-----------------	--------------------------------

Leasingspiegel (Anlage 6i)

Finanzierungsleasing

Ansatz- oder Projektbezeichnung	Anschaffungskosten	Buchwert 31.12.2021	Buchwert 31.12.2022	Summe ausstehender Mindestleasing- zahlungen	Laufzeit	Restlaufzeit in Jahren
Summe	0,00	0,00	0,00	0,00		

Wirtschaftliche Unternehmungen, Betriebe, betriebsähnliche Einrichtungen gem. § 1 Abs. 2

Summe	0,00	0,00	0,00	0,00		
-------	------	------	------	------	--	--

Operating Leasing

Ansatz- oder Projektbezeichnung	Laufzeit Grundmietzeit in Jahren	Gesamtkosten	Einmalkautio	Leasingentgelt (ohne laufender Kautio)	Laufende Kautio	Restlaufzeit in Jahren	Kumulierte Restzahlungen
Summe		0,00	0,00	0,00	0,00		0,00

Wirtschaftliche Unternehmungen, Betriebe, betriebsähnliche Einrichtungen gem. § 1 Abs. 2

Summe		0,00	0,00	0,00	0,00		0,00
-------	--	------	------	------	------	--	------

Nachweis über unmittelbare Beteiligungen
der Gebietskörperschaft (Anlage 6j)

Bezirksstelle Rotes Kreuz Krems, Landesverband Niederösterreich

Name der Einheit	Bezirksstelle Rotes Kreuz Krems, Landesverband Niederösterreich	
Vereinsregister-Kz.	704274872	
Beteiligungsart	Sonstige	
Stamm-/Grundkapital		0,00
Anteil der Gebietskörperschaft in %		0,010
Buchwert der Beteiligung(t)		0,00
Geschäftsjahr		
Eigenkapital / geschätztes Nettovermögen 31.12.2021		0,00
Eigenkapital / geschätztes Nettovermögen 31.12.2022		0,00
Bilanzsumme		0,00
Finanzverbindlichkeiten		0,00
Jahresüberschuss/Jahresfehlbetrag		0,00
Gewinnausschüttungen an die Gebietskörperschaft		0,00
Klassifikation gem. ESVG	Private Organisationen ohne Erwerbszweck	
Konzernabschluss	Nein	

Jauerling-Lift GmbH

Name der Einheit	Jauerling-Lift GmbH	
Firmenbuch-Nr.	032558f	
Beteiligungsart	Sonstige	
Stamm-/Grundkapital		0,00
Anteil der Gebietskörperschaft in %		1,570
Buchwert der Beteiligung(t)		0,00
Geschäftsjahr	01.01.2020 bis 31.12.2020	
Eigenkapital / geschätztes Nettovermögen 31.12.2021		7.661,74
Eigenkapital / geschätztes Nettovermögen 31.12.2022		7.227,26
Bilanzsumme		0,00
Finanzverbindlichkeiten		0,00
Jahresüberschuss/Jahresfehlbetrag		0,00
Gewinnausschüttungen an die Gebietskörperschaft		0,00
Klassifikation gem. ESVG	Privat kontrollierte nichtfinanzielle Kapitalgesellschaften (Inland)	
Konzernabschluss	Nein	

Nachweis über mittelbare Beteiligungen
der Gebietskörperschaft (Anlage 6k)

Nachweis über aktive Finanzinstrumente (Anlage 6m)

Kategorie	Buchwert Stand 31.12.2022	Wechselkurs- differenzen	beizulegender Zeitwert	durchschn. Nominal- verzinsung in %	durchschnittliche Rendite in %	durchschnittliche RLZ in Jahren
bis zur Endfälligkeit gehalten	0,00					
in heimischer Währung	0,00					
in fremder Währung	0,00					
zur Veräußerung verfügbar	0,00					
in heimischer Währung	0,00					
in fremder Währung	0,00					
Partizipations- und Hybridkapital	0,00					
Partizipationskapital	0,00					
Hybridkapital	0,00					
Summe	0,00					

Einzelnachweis über aktive Finanzinstrumente (Anlage 6n)

Wertpapierbezeichnung	Währung	Stand bei Anschaffung in Euro	Buchwert 31.12.2021 in Euro	Zugang in Euro	Abgang in Euro	Buchwert 31.12.2022 in Euro	Wechsel- kurs bei Anschaffung	Wechsel- kurs 31.12.2021	Wechsel- kurs 31.12.2022	Buchwert bei Anschaffung in Fremdwährung	Buchwert 31.12.2021 in Fremdwährung	Stand 31.12.2022 in Fremdwährung
bis zur Endfälligkeit gehalten		0,00	0,00	0,00	0,00	0,00						
in heimischer Währung		0,00	0,00	0,00	0,00	0,00						
in fremder Währung		0,00	0,00	0,00	0,00	0,00						
zur Veräußerung verfügbar		0,00	0,00	0,00	0,00	0,00						
in heimischer Währung		0,00	0,00	0,00	0,00	0,00						
in fremder Währung		0,00	0,00	0,00	0,00	0,00						
Partizipations- und Hybridkapital		0,00	0,00	0,00	0,00	0,00						
Partizipationskapital		0,00	0,00	0,00	0,00	0,00						
Hybridkapital		0,00	0,00	0,00	0,00	0,00						
Summe		0,00	0,00	0,00	0,00	0,00						

Rückstellungsspiegel (Anlage 6q)

Rückstellung	Stand 31.12.2021	Dotierungen (+)	Verbrauch (-)	Auflösung (-)	Stand 31.12.2022
Kurzfristig	0,00	0,00	0,00	0,00	0,00
Rückstellungen für Prozesskosten					
Rückstellungen für nicht konsumierte Urlaube					
Rückstellungen für ausstehende Rechnungen					
Sonstige kurzfristige Rückstellungen					
Langfristig	238.061,74	11.524,89	0,00	0,00	249.586,63
Rückstellungen für Abfertigungen	151.776,17	8.550,74			160.326,91
Rückstellungen für Jubiläumszuwendungen	86.285,57	2.974,15			89.259,72
Rückstellungen für Haftungen					
Rückstellungen für Sanierung von Altlasten					
Rückstellungen für Pensionen (Säule I)					
Sonstige langfristige Rückstellungen					
Gesamtsumme	238.061,74	11.524,89	0,00	0,00	249.586,63

Haftungsnachweis (Anlage 6r)

Teil A - Haftungspositionen relevant iSd Art. 15a Vereinbarung HOG

Bezeichnung der/des Haftungsnehmerin/s oder einer Gruppe gleichartiger Haftungen	Haftungsrahmen	Stand 31.12.2021	Zugänge (+)	Abgänge (-)	Stand 31.12.2022	davon Umklassifizierungen
Untergruppe 1 - Haftungen für Kredit- und Finanzinstitute						
Zwischensumme - Untergruppe 1	0,00	0,00	0,00	0,00	0,00	
Untergruppe 2 - Grundbücherlich besicherte Haftungen von Wohnbau-Darlehen						
Zwischensumme - Untergruppe 2	0,00	0,00	0,00	0,00	0,00	
Untergruppe 3 - Sonstige Wirtschaftshaftungen						
Gemeindeabwasserverband Krems a.d.D. - Haftung Kläranlage GAV Krems 4,37 %	0,00	1.523.512,70	0,00	89.575,04	1.433.937,66	
Gemeindeabwasserverband Krems a.d.D. - Haftung Wachausammler GAV Krems 3,71 %	0,00	679.511,63	80.086,81	0,00	759.598,44	
Zwischensumme - Untergruppe 3	0,00	2.203.024,33	80.086,81	89.575,04	2.193.536,10	
Summe A	0,00	2.203.024,33	80.086,81	89.575,04	2.193.536,10	
Haftung der staatlichen, außerbudgetären Einheiten gem. ESVG iSd Art. 15a Vereinbarung HOG						
Untergruppe 1 - Haftungen für Kredit- und Finanzinstitute						
Zwischensumme - Untergruppe 1	0,00	0,00	0,00	0,00	0,00	
Untergruppe 2 - Grundbücherlich besicherte Haftungen von Wohnbau-Darlehen						
Zwischensumme - Untergruppe 2	0,00	0,00	0,00	0,00	0,00	
Untergruppe 3 - Sonstige Wirtschaftshaftungen						
Zwischensumme - Untergruppe 3	0,00	0,00	0,00	0,00	0,00	
Summe B	0,00	0,00	0,00	0,00	0,00	
Gesamtsumme	0,00	2.203.024,33	80.086,81	89.575,04	2.193.536,10	

Teil B - Haftungspositionen nicht relevant iSd Art. 15a Vereinbarung HOG

Bezeichnung der/des Haftungsnehmerin/s oder einer Gruppe gleichartiger Haftungen	Haftungsrahmen	Stand 31.12.2021	Zugänge (+)	Abgänge (-)	Stand 31.12.2022	davon Umklassifizierungen
Untergruppe 1 - Haftungen für Kredit- und Finanzinstitute						
Zwischensumme - Untergruppe 1	0,00	0,00	0,00	0,00	0,00	
Untergruppe 2 - Grundbücherlich besicherte Haftungen von Wohnbau-Darlehen						
Zwischensumme - Untergruppe 2	0,00	0,00	0,00	0,00	0,00	
Untergruppe 3 - Sonstige Wirtschaftshaftungen						
Zwischensumme - Untergruppe 3	0,00	0,00	0,00	0,00	0,00	
Gesamtsumme	0,00	0,00	0,00	0,00	0,00	

Einzelnachweis über die nicht voranschlagswirksame Gebarung
gemäß § 12 (Anlage 6t)

Einzelnachweis der vermögenswirksamen Bestandskonten

Konto	Kontenbezeichnung	Stand 31.12.2021	Umsatz Soll	Umsatz Haben	Stand 31.12.2022
Veränderung der nicht voranschlagswirksamen Forderungen					
270000	Finanzamt Vorsteuerbeträge (nicht voranschlagswirksame Gebarung)	24.318,11	88.034,73	89.327,20	23.025,64
271000	Umsatzsteuer Verrechnungskonto – Gutschrift (nicht voranschlagswirksame Gebarung)	0,00	73.081,06	73.081,06	0,00
279000	Sonstige für Dritte geleistete Vorschüsse (nicht voranschlagswirksame Gebarung)	-683,91	32.362,01	32.358,14	-680,04
287000	Sonstige kurzfristige Forderungen (nicht voranschlagswirksame Gebarung)	0,00	521.174,67	521.174,67	0,00
	Summe	23.634,20	714.652,47	715.941,07	22.345,60
Veränderung der nicht voranschlagswirksamen Verbindlichkeiten					
360000	Umsatzsteuer (nicht voranschlagswirksame Gebarung)	23.935,81	100.105,53	99.367,20	23.197,48
361000	Erläge von/für Dienststellen der Gebietskörperschaften (nicht voranschlagswirksame Gebarung)	15.927,30	95.496,40	92.407,20	12.838,10
362000	Gehaltsabzugsgebarungen (nicht voranschlagswirksame Gebarung)	-225,00	376.391,28	376.391,28	-225,00
363000	Einbehaltungen und Überzahlungen von Dritten (nicht voranschlagswirksame Gebarung)	18.490,51	15.771,75	2,71	2.721,47
368000	Barvorlagen (nicht voranschlagswirksame Gebarung)	6.894,59	6.894,59	6.900,00	6.900,00
369000	Sonstige Erläge (nicht voranschlagswirksame Gebarung)	-11.116,74	94.614,18	93.863,92	-11.867,00
379000	Sonstige Verbindlichkeiten (nicht voranschlagswirksame Gebarung)	0,00	68.003,86	68.003,86	0,00
	Summe	53.906,47	757.277,59	736.936,17	33.565,05

Einzelnachweis der finanzierungswirksamen Vorschuss- und Verwahrgeldkonten

(inkl. anteiliger Kundenforderungen und Lieferantenverbindlichkeiten)

Konto	Kontenbezeichnung	Stand 31.12.2021	Umsatz Soll	Umsatz Haben	Stand 31.12.2022
Veränderung der nicht voranschlagswirksamen Forderungen					
270000	Vorsteuer	22.649,58	89.327,20	87.871,41	21.193,79
271000	Finanzamt - Guthaben	0,00	73.081,06	73.081,06	0,00
279100	Wechselgeld Museum + Rollfähre	0,00	900,00	900,00	0,00
279200	Vorschüsse Bürgerspital	16,88	1.220,13	1.203,25	0,00
279400	Vorschüsse Wachaufestspiele	-700,79	30.220,11	30.240,86	-680,04
279900	Bankomatkassa	0,00	17,90	17,90	0,00
287777	Kassenbestandsveränderungen	0,00	521.174,67	521.174,67	0,00
	Summe	21.965,67	715.941,07	714.489,15	20.513,75
Veränderung der nicht voranschlagswirksamen Verbindlichkeiten					
360000	Mehrwertsteuer	18.744,30	103.966,12	100.105,53	22.604,89
361100	Bundesgebühren	1.013,10	2.942,30	3.374,80	580,60
361200	Nächtigungstaxe	14.598,10	89.755,55	92.121,60	12.232,05
362000	Finanzamt LSt und DB	0,00	94.264,50	94.264,50	0,00
362100	BVAEB - BVA St. Pölten	0,00	148.406,91	148.406,91	0,00
362300	ÖGK Niederösterreich	0,00	131.019,87	131.019,87	0,00
362800	Zukunftsvorsorge	0,00	2.700,00	2.700,00	0,00
363000	Hafrücklass	15.771,75	0,00	15.771,75	0,00
363100	Kautio Nowok Wohnung Wösendorf	1.365,45	1,36	0,00	1.366,81
363200	Kautio Höllmüller Wohnung Wösendorf	1.353,31	1,35	0,00	1.354,66
368000	Jagdpachtschilling	6.894,59	6.900,00	6.894,59	6.900,00
369000	Div. Verwahrgelder	-11.566,74	91.199,81	79.633,07	0,00
369100	NÖ Card Verkauf und Verlängerung	0,00	1.614,11	1.614,11	0,00
369500	Kautio Schlüsselvergabe	450,00	1.050,00	1.000,00	500,00
379000	Finanzamt UVA Zahllast	0,00	68.003,86	68.003,86	0,00
	Summe	48.623,86	741.825,74	744.910,59	45.539,01

Personaldaten iSd ÖStp (Anlage 4)

Gruppe 1 - gesamt	Dienstverhältnis zu Gemeinde, dienstleistend in einer Dienststelle, bezahlt aus dem Budget		Personalaufwendungen, Aktive, betriebsmäßige Darstellung exklusive Ausgliederungen				
	Köpfe	VBÄ	davon melden Gemeinden optional				gesamt
Bezüge (L und G: Unterklasse 50-55)			Nebengebühren (L und G: Gruppen 564-569)	Dienstgeberbeiträge (L und G: Unterklasse 58)	Weitere Aufwendungen	Kontenklasse 5	
BeamtInnen			0,00				
Vertragsbedienstete	21,00	17,00	468.715,35				
KV-Bedienstete (Kollektivvertrag)			220.119,31				
Summe	21,00	17,00	688.834,66	574,20	190.960,15	11.524,89	891.893,90
darunter (Teilmengen der Gruppe 1)							
MusikschullehrerInnen							
KindergärtnerInnen und							
Bedienstete nicht-ausgliederter Krankenanstalten							
Gruppe 1a - Ausbildungsverhältnisse (insb. Lehrlinge)							

Gruppe 2 - gesamt	Dienstverhältnis zur Gemeinde, dienstleistend bei sonstigem Rechtsträger, bezahlt aus dem Budget		Personalaufwendungen, Aktive, Ausgliederter				
	Köpfe	VBÄ	davon melden Gemeinden optional				gesamt
Bezüge (L und G: Unterklasse 50-55)			Nebengebühren (L und G: Gruppen 564-569)	Dienstgeberbeiträge (L und G: Unterklasse 58)	Weitere Aufwendungen	Kontenklasse 5	
BeamtInnen							
Vertragsbedienstete							
Summe	0,00	0,00					

BeamtInnen-PensionistInnen zum 31.12.2022			
	Anzahl	Ø-Pensionshöhe / Mt. ¹⁾	
RuhegenussbezieherInnen			
Hinterbliebene ²⁾			
Neue RuhegenussbezieherInnen im Bezugsjahr 2022			
	Anzahl	Ø-Pensionsantrittsalter	Ø-Pensionshöhe / Mt. ¹⁾
Alterspension ³⁾			
Dienstunfähigkeit ⁴⁾			
vorzeitige Pensionierung mit Abschlag ⁵⁾			
vorzeitige Pensionierung ohne Abschlag ⁶⁾			
Pensionierungen gesamt	0,0	0,0	0,0
<p>1) Durchschnittspension im Dezember laut Personalstatistik-Festlegungen ohne Sonderzahlungen, ohne Pflegegeld und ohne sonstige Transferleistungen; brutto</p> <p>2) Witwen-, Witwer-, Waisenversorgungsbezüge und vergleichbare Leistungen</p> <p>3) Ruhebezüge aufgrund einer Ruhestandsversetzung durch Erklärung iSd § 15 iVm § 236c Abs. 1 BDG 1979, eines Übertritts in den Ruhestand oder einer vergleichbaren Regelung</p> <p>4) Ruhebezüge aufgrund einer Ruhestandsversetzung wegen dauernder Dienstunfähigkeit</p> <p>5) Ruhebezüge aufgrund einer Ruhestandsversetzung vor dem Mindestalter für eine Ruhestandsversetzung durch Erklärung iSd Z 3, die eine Minderung der Bemessungsgrundlage bewirkt (z.B. § 207n BDG 1979)</p> <p>6) Ruhebezüge aufgrund einer Ruhestandsversetzung vor dem Mindestalter für eine Ruhestandsversetzung durch Erklärung iSd Z 3, die keine Minderung der Bemessungsgrundlage bewirkt (z.B. § 207n BDG 1979)</p>			
Pensionsausgaben für das Bezugsjahr 2022			
Summe	0,00		

Dienstpostenplan

Dienstpostenplan Rechnungsabschluss 2022							
DZW	Bezeichnung des Dienstzweiges	Anzahl	Entlohnungs- gruppe	Funktionsverwendung			
				Anzahl	FGrp	Bezeichnung	Pzlg
44	Leitender Bediensteter	1	7	1	7 a)	Amtsleitung	√
44	Leitender Bediensteter	1	7	1	7 b)	Amtsleitung-Stv.	
54	Rechnungs- (Buchhaltungs-)dienst	1	6	1	6 b)	Leiter Abteilung	
55	Gehobener Standesbeamten- (oder Staatsbürgerschafts-)dienst	1	6	1	6 b)	Leiter Abteilung	
56	Gehobener Verwaltungsdienst	2	6	2	6 b)	Leiter Abteilung	
1	Leitender Bediensteter	1	6	1	6 b)	Leiter Abteilung	√
2	Facharbeiter	3	5				
11	angelernter Arbeiter	2	3				
17	Hilfsdienst	3	1				
12	Kindergartenhilfsdienst	4	3				
2	Facharbeiter	3	5	1	5 b)	Leiter Abteilung	√
13	Portiere u. Telefonisten mit überwieg. Zusatzverwendung	2	3				
86	Mittlerer Wirtschaftsdienst	2	4				

Zeichenerklärung	
Funktionsdienstposten gem. § 2 Abs. 3 GBDO	
Amtsleitung und Amtsleitung-Stv.	a)
Leiter einer Abteilung	b)



Marktgemeinde
Weißenkirchen in der Wachau
3610 Weißenkirchen, Rathausplatz 32

Der Gemeinderat der Marktgemeinde Weißenkirchen in der Wachau hat in seiner Sitzung am 15. Dezember 2022 folgende

Verordnung

über die Zuordnung der Funktionsdienstposten des Allgemeinen Schemas zu den Funktionsgruppen

beschlossen.

§ 1

Gemäß § 2 Abs. 4 der NÖ Gemeindebeamtendienstordnung 1976 (GBDO), LGBl. 2400 in der derzeit geltenden Fassung, und § 11 Abs. 1 des Gemeinde - Vertragsbedienstetengesetzes 1976 (GVBG), LGBl. 2420 in der derzeit geltenden Fassung, werden die Funktionsdienstposten der Marktgemeinde Weißenkirchen in der Wachau folgenden Funktionsgruppen zugeordnet:

- a) **Gemeindeamt:**
- 1) Dienstposten des Amtslейters und Amtslейter-Stellvertreter Funktionsgruppe VII
 - 2) Dienstposten des Leiters des Standesamtes Und der Staatsbürgerschaftsevidenz Funktionsgruppe VI
 - 3) Dienstposten des Kassenverwalters und Kassenverwalter – Stellvertreter Funktionsgruppe VI
 - 4) Dienstposten des Leiters des Bauamtes Funktionsgruppe VI
 - 5) Dienstposten des Leiters des Bürgerservices Funktionsgruppe VI
 - 6) Dienstposten des Leiters der Öffentlichkeitsarbeit Funktionsgruppe VI
- b) **Bauhof:**
- 1) Dienstposten des Bauhofleiters Funktionsgruppe VI
- c) **Rollföhre**
- 1) Dienstposten des Leiters der Rollföhre Funktionsgruppe V

Die Verordnung tritt mit dem nächsten Tag, der dem Ablauf der zweiwöchigen Kundmachungfrist zunächst folgt, in Kraft.

Angeschlagen am: 19.12.2022
Abgenommen am: 02.01.2023



Der Bürgermeister:

Christian Geppner

Nachweis über Personalaufwand VRV2015

Gruppe	Abschnitt	Ansatz	Vertragsbedienstete I 510000 - 510999	Vertragsbedienstete II 511000 - 511999	Arbeiter ganzjährig beschäftigt 521000 - 521999	Angestellte nicht ganzjährig beschäftigt 522000 - 522999	Arbeiter nicht ganzjährig beschäftigt 523000 - 523999	Nebengebühren und Geldaushilfen 560000 - 569999	Leistungen aus der Selbstträgerschaft 582000 - 582999	Gesamtsumme
0	00	000000 Gemeinderat							2.069,68	2.069,68
	01	010000 Gemeindeamt	225.809,86		10.528,25				58.272,54	294.610,65
	Summe Gruppe 0		225.809,86		10.528,25				60.342,22	296.680,33
2	21	211000 Volksschulen			24.755,86	15.930,18			11.158,56	51.844,60
	24	240000 Kindergärten			47.024,02	9.809,21			13.913,47	70.746,70
	Summe Gruppe 2				71.779,88	25.739,39			25.072,03	122.591,30
3	36	360000 Heimatmuseen				22.864,54			5.849,85	28.714,39
	Summe Gruppe 3					22.864,54			5.849,85	28.714,39
5	51	510000 Medizinische Bereichsversorgung						574,20		574,20
	Summe Gruppe 5							574,20		574,20
8	82	820000 Bauhof		242.905,49					58.794,77	301.700,26
	87	876000 Rollfahrbetrieb					89.207,25		21.837,43	111.044,68
	Summe Gruppe 8			242.905,49			89.207,25		80.632,20	412.744,94
Summe gesamt			225.809,86	242.905,49	82.308,13	48.603,93	89.207,25	574,20	171.896,30	861.305,16

Nachweis Vermögen mit abgeänderter Nutzungsdauer

Konto	Bezeichnung	Nutzungsdauer lt. VRV	Abweichende Nutzungsdauer	Begründung
2/0040012/01288	Strassenbeleuchtung LED	15,0	5,0	Restnutzungsdauer nach Leasing, Leasing Juli 2007 - Juli 2017, lt IVW3 Nutzungsdauer LED-Lampen 15 Jahre
4/0110002/01382	Ausstellung B3	10,0	4,0	4 Jahre
4/0110002/01385	KT Land NÖ - Ausstellung B3	10,0	4,0	4 Jahre
4/0430001/00001	Flächenwidmungsplan 2020 Raumordnung und Raumplanung	0,0	10,0	Bewertungsinfo - Newsletter der Firma Gemdat vom 23.04.2019
4/0430001/00002	Flächenwidmungsplan 2019 Raumordnung und Raumplanung	0,0	10,0	Bewertungsinfo - Newsletter der Firma Gemdat vom 23.04.2019
4/0430001/00003	Flächenwidmungsplan 2018 Raumordnung und Raumplanung	0,0	10,0	Bewertungsinfo - Newsletter der Firma Gemdat vom 23.04.2019
4/0430001/00004	Flächenwidmungsplan 2017 Raumordnung und Raumplanung	0,0	6,0	Bewertungsinfo - Newsletter der Firma Gemdat vom 23.04.2019
4/0430001/00005	Flächenwidmungsplan 2016 Raumordnung und Raumplanung	0,0	5,0	Bewertungsinfo - Newsletter der Firma Gemdat vom 23.04.2019
4/0430001/00006	Flächenwidmungsplan 2015 Raumordnung und Raumplanung	0,0	4,0	Bewertungsinfo - Newsletter der Firma Gemdat vom 23.04.2019
4/0430001/00007	Flächenwidmungsplan 2014 Raumordnung und Raumplanung	0,0	3,0	Bewertungsinfo - Newsletter der Firma Gemdat vom 23.04.2019
4/0430001/00008	Flächenwidmungsplan 2012 Raumordnung und Raumplanung	0,0	1,0	Bewertungsinfo - Newsletter der Firma Gemdat vom 23.04.2019
4/0440001/00612	EDV 2016 - K5 Finanz	0,0	4,0	in Anlehnung an Hardware
4/0440001/00613	EDV 2015 - K5 Verfahren	0,0	4,0	in Anlehnung an Hardware
4/0440001/00614	EDV 2015 - Grundstücksverz	0,0	4,0	in Anlehnung an Hardware
4/0440001/00615	EDV 2016 - Gis K5 Bauamt	0,0	4,0	in Anlehnung an Hardware
4/0440001/00634	EDV 2016 - Programm Gemdat	0,0	4,0	in Anlehnung an Hardware
4/0440001/00639	EDV 2021 - WebClient 4.0 (Gästemeldewesen)	0,0	4,0	in Anlehnung an Hardware
5/0290001/01223	Auffanggurte 2017	8,0	3,0	ND auf 3 Jahre geändert - da Verschleißteil für Seilschmierer

Querschnitt (Anlage 5b)

Bezeichnung	Zuordnung der Aufwands- und Ertragsgruppen	Summe Haushalt	davon A 85 - 89	Summe ohne A 85 - 89	
I. Querschnitt					
Erträge der operativen Gebarung / Einzahlungen aus Abgaben					
10	Einzahlungen aus eigenen Abgaben	Unterklassen 83 bis 85 ohne Gruppen 852, 858 und 859	585.504,72	0,00	585.504,72
11	Erträge aus Ertragsanteilen	Gruppen 858 und 859	1.485.448,59	0,00	1.485.448,59
12	Gebühren für die Benützung von Gemeindevorrichtungen und -anlagen	Gruppe 852	850.523,51	824.992,31	25.531,20
13	Erträge aus Leistungen	Unterklasse 81 ohne Gruppen 811, 817, 818 und 819	701.591,33	77.560,44	624.030,89
14	Erträge aus Besitz und wirtschaftlicher Tätigkeit	Gruppen 811, 820, 822, 823	64.130,84	33.451,43	30.679,41
15	Transfererträge von Trägern des öffentlichen Rechts	Gruppen 860 bis 863, 888	326.396,72	55.169,28	271.227,44
16	Sonstige Transfererträge	Gruppen 809, 864 bis 868, 880	15.725,51	0,00	15.725,51
17	Gewinnentnahmen der Gemeinde von Unternehmungen und marktbestimmten Betrieben der Gemeinde (A 85-89)	Gruppe 869 und 879		0,00	
18	Erträge aus Veräußerungen und sonstige Erträge	Gruppen 814, 815, 824, 827, 828 und 829	30.370,41	13.358,45	17.011,96
19	Summe 1 (Erträge)		4.059.691,63	1.004.531,91	3.055.159,72
Aufwendungen der operativen Gebarung					
20	Personalaufwand	Klasse 5 ohne nicht finanzierungswirksame Konten	880.369,01	114.656,36	765.712,65
21	Pensionen und sonstige Ruhebezüge	Gruppen 760, 761		0,00	
22	Bezüge der gewählten Organe	Gruppe 721	102.500,24	0,00	102.500,24
23	Gebrauchs- und Verbrauchsgüter, Handelswaren	Klasse 4	111.830,18	14.919,17	96.911,01
24	Verwaltungs- und Betriebsaufwand	Klasse 6 ohne Gruppen 650 bis 655, 657, 658, 680 bis 687, 689, 690, 694 bis 699; Unterklassen 70 bis 72 ohne Gruppen 706 und 721; Gruppe 790	1.191.541,92	267.887,56	923.654,36
25	Zinsen für Finanzschulden	Gruppen 650, 651, 653 und 657	50.548,83	23.831,00	26.717,83
26	Laufende Transfers an Träger des öffentlichen Rechts	Gruppen 750 bis 754	824.522,19	0,00	824.522,19
27	Sonstige laufende Transfers	Gruppen 755 bis 757, 759, 764, 768, 780 und 781	301.075,40	246.300,00	54.775,40
28	Gewinnentnahmen der Gemeinde von Unternehmungen und marktbestimmten Betrieben der Gemeinde (A 85-89)	Gruppe 769		0,00	
29	Summe 2 (Aufwendungen)		3.462.387,77	667.594,09	2.794.793,68
91	SALDO 1: Ergebnis der operativen Gebarung	Summe 1 minus Summe 2	597.303,86	336.937,82	260.366,04

Bezeichnung	Zuordnung Abgang/Zugang zu den Bestandskonten und der Kapitaltransferkonten	Summe Haushalt	davon A 85 - 89	Summe ohne A 85 - 89
Vermögensgebarung mit Kapitaltransfers ohne Finanztransaktionen				
30	Veräußerung von unbeweglichem Vermögen		0,00	
	Unterklassen 00, 01, 05 und 06; Gruppen 801, 802 und 805 (bei unbeweglichen Kulturgütern)			
31	Veräußerung von beweglichem Vermögen	425,00	0,00	425,00
	Unterklassen 02 bis 04; Gruppen 100, 113, 120, 150, 159, 170 und 175; Gruppen 803, 804 und 805 (bei beweglichen Kulturgütern)			
32	Veräußerung von immateriellen Vermögenswerten		0,00	
	Unterklasse 07			
33	Investitionszuschüsse (erhaltene Kapitaltransfers) von Trägern des öffentlichen Rechts	342.348,09	39.442,59	302.905,50
	Gruppen 300 bis 303, 309, 871			
34	Sonstige Investitionszuschüsse (erhaltene Kapitaltransfers)	36.021,02	29.051,66	6.969,36
	Gruppen 304 bis 308			
39	Summe 3 (Vermögensgebarung mit Kapitaltransfer ohne Finanztransaktionen)	378.794,11	68.494,25	310.299,86
Vermögensgebarung und Kapitaltransfers ohne Finanztransaktionen				
40	Erwerb von unbeweglichem Vermögen	212.034,37	1.876,56	210.157,81
	Unterklassen 00, 01 und 05; Gruppen 060, 061 und 063			
41	Erwerb von beweglichem Vermögen, Aktivierte Vorräte	62.292,66	858,20	61.434,46
	Unterklassen 02 bis 04; Gruppe 062; Gruppen 100, 113, 120, 150, 159, 170 und 175			
42	Erwerb von immateriellen Vermögenswerten	107.272,01	69.593,81	37.678,20
	Unterklasse 07			
43	Kapitaltransfers an Träger des öffentlichen Rechts		0,00	
	Gruppen 130 und 135; Gruppen 770 bis 774			
44	Sonstige Kapitaltransfers	56.196,00	0,00	56.196,00
	Gruppen 775 bis 779, 785 und 786			
49	Summe 4 (Vermögensgebarung und Kapitaltransfer ohne Finanztransaktionen)	437.795,04	72.328,57	365.466,47
92	SALDO 2: Saldo der Vermögensgebarung ohne Finanztransaktionen	-59.000,93	-3.834,32	-55.166,61
	Summe 3 minus Summe 4			

Bezeichnung	Zuordnung der Gruppen der Finanzierungsrechnung	nur A 85 - 89
Einzahlungen aus Finanztransaktionen		
50 Veräußerung von Beteiligungen und Wertpapieren	Unterklasse 08; Gruppen 223 und 224	0,00
51 Entnahmen aus Zahlungsmittelreserven	Gruppen 293, 294 und 295	0,00
52 Einzahlungen aus der Rückzahlung von Darlehen an Träger des öffentlichen Rechts	Gruppen 240 bis 244	0,00
53 Einzahlungen aus der Rückzahlung von Darlehen an andere und von Bezugsvorschüssen	Gruppen 245 bis 249 und 273	0,00
54 Aufnahme von Finanzschulden von Trägern des öffentlichen Rechts	Gruppen 340 bis 344, 350 bis 354	0,00
55 Aufnahme von Finanzschulden von anderen	Unterklasse 32; Gruppen 345 bis 349, 355 bis 357	0,00
58 Ausgleichszahlungen aus Finanzderivaten	Gruppen 821 und 826	0,00
59 Summe 5 (Einzahlungen aus Finanztransaktionen)		0,00
Auszahlungen aus Finanztransaktionen		
60 Erwerb von Beteiligungen und Wertpapieren	Unterklasse 08; Gruppen 223 und 224	0,00
61 Zuführung an Zahlungsmittelreserven	Gruppen 293, 294 und 295	0,00
62 Gewährung von Darlehen an Träger des öffentlichen Rechts	Gruppen 240 bis 244	0,00
63 Gewährung von Darlehen an andere und von Bezugsvorschüssen	Gruppen 245 bis 249 und 273	0,00
64 Rückzahlung von Finanzschulden bei Trägern des öffentlichen Rechts	Gruppen 340 bis 344, 350 bis 354	58.317,66
65 Rückzahlung von Finanzschulden bei anderen	Unterklasse 32; Gruppen 345 bis 349, 355 bis 357	193.899,64
68 Ausgleichszahlungen aus Finanzderivaten	Gruppen 652, 655 und 658	0,00
69 Summe 6 (Auszahlungen aus Finanztransaktionen)		252.217,30
93 SALDO 3: Saldo der Finanztransaktionen	Summe 5 minus Summe 6	-252.217,30
94 SALDO 4:	Summe der Salden 1, 2 und 3	80.886,20
II. Ableitung des Finanzierungssaldos		
70 Jahresergebnis Haushalt ohne A 85 - 89 und ohne Finanztransaktionen	Saldo 1 plus Saldo 2	205.199,43
71 Überrechnung Jahresergebnis A 85 - 89	Saldo 4 der Spalte "nur A 85 - 89"	80.886,20
95 Finanzierungssaldo ('vorläufiges Maastricht-Ergebnis')		286.085,63

Erläuterung Abweichung gegenüber Ergebnisvoranschlag

HH-Stelle	Bezeichnung	Buchungen	- Voranschlag	- Übertragung	= Abweichung	Betrag	Beschluss und Begründung
Mittelaufbringung	Abweichung über 5.000,00 und mehr als 50,00% oder über 5.000,00						
010000	Gemeindeamt						
2/010000+817000	Erträge aus der Auflösung von sonstigen Rückstellungen	0,00	5.200,00	0,00	-5.200,00		
2/010000+829100	Sonstige Erträge Abfertigungsversicherung	6.437,55	0,00	0,00	6.437,55		
6/010000+862000	Transfers von Gemeinden, Gemeindeverbände (ohne marktbestimmte Tätigkeit) und Gemeindefonds	0,00	8.400,00	0,00	-8.400,00		
022000	Standesamt						
2/022000+862000	Transfers von Gemeinden, Gemeindeverbände (Personalkosten Standesamt)	44.799,52	50.000,00	0,00	-5.200,48		
131000	Bau-u.Feuerpolizei						
2/131000+816000	Kostensätze, Sachverständigenhonorare	5.067,00	15.000,00	0,00	-9.933,00		
211000	Volksschulen						
2/211000+816100	Kostenbeiträge (Kostensätze) für sonstige Leistungen (Reinigung)	7.182,88	0,00	0,00	7.182,88		
2/211000+861000	Transfers von Ländern, Landesfonds und Landeskammern	9.108,33	4.000,00	0,00	5.108,33		
381000	Maßnahmen der Kulturpflege						
2/381000+811000	Miet- und Pächtertrag, TH Betriebsräume	7.860,00	14.000,00	0,00	-6.140,00		
519100	Sonstige Einrichtungen und Maßnahmen						
2/519100+861000	Transfers von Ländern, Landesfonds und Landeskammern	13.681,32	20.000,00	0,00	-6.318,68	13.681,32	15.09.2022 Kosten waren bei VA Erstellung nicht bekannt
2/519100+861100	Transfers von Ländern, Landesfonds und Landeskammern (Covid-Vergütungen Dienstnehmer)	6.630,72	0,00	0,00	6.630,72		

HH-Stelle	Bezeichnung	Buchungen	- Voranschlag	- Übertragung	= Abweichung	Betrag Beschluss und Begründung
612000	Gemeindestrassen					
6/612000+871000	Kapitaltransfers aus Gemeinde-Bedarfszuweisungsmittel	150.000,00	100.000,00	0,00	50.000,00	
639000	Sonstige Einrichtungen u.Maßnahmen					
2/639000+816000	Kostenbeiträge (Kostensätze) für sonstige Leistungen	34.778,98	85.000,00	0,00	-50.221,02	
710000	Wirtschaftsförderung Land-u.forstw.Wegebau					
6/710000+871000	Kapitaltransfers aus Gemeinde-Bedarfszuweisungsmittel	13.250,00	4.000,00	0,00	9.250,00	
817000	Friedhöfe u. Aufbahrungshalle					
2/817000+852000	Grabstellengebühr	9.254,40	16.000,00	0,00	-6.745,60	
820000	Bauhof					
2/820000+803000	Veräußerungen von technischen Anlagen, Fahrzeugen und Maschinen	0,00	5.000,00	0,00	-5.000,00	
2/820000+816100	Kostenbeiträge Lohnkostenzuschuss	4.200,00	10.600,00	0,00	-6.400,00	
2/820000+829100	Auszahlung Abfertigungsversicherung	15.265,50	0,00	0,00	15.265,50	
6/820000+894001	Entnahmen von zweckgebundenen Haushaltsrücklagen	40.992,80	0,00	0,00	40.992,80	
842000	Waldbesitz					
2/842000+810000	Erträge aus Leistungen, Holzverkauf	3.816,48	20.000,00	0,00	-16.183,52	
846000	Wachauhalle					
2/846000+811500	Miet- und Pachtertrag, Wachauhalle Betriebsräume	2.196,00	12.000,00	0,00	-9.804,00	

HH-Stelle	Bezeichnung	Buchungen	- Voranschlag	- Übertragung	= Abweichung	Betrag	Beschluss und Begründung
850000	Betriebe der Wasserversorgung						
2/850000+852200	Wasserbezugsgebühren	165.386,22	230.000,00	0,00	-64.613,78		
851000	Betriebe der Abwasserbeseitigung						
6/851000+829910	Zuführung aus der operativen Gebarung	1.876,56	22.300,00	0,00	-20.423,44		
2/851000+852100	Schmutzwasserbeseitigungsgebühr	589.901,35	615.000,00	0,00	-25.098,65		
2/851000+860000	Transfers von Bund, Bundesfonds und Bundeskammern	40.811,95	61.200,00	0,00	-20.388,05		
876000	Rollfahrebetrieb						
2/876000+810000	Erträge aus Leistungen, Rollfahre-Leistungserlös	72.316,91	91.000,00	0,00	-18.683,09		
900000	Finanzwirtschaft- Finanzverwaltung						
2/900000+829000	Sonstige Erträge - Umsatzsteuererklärung	0,00	5.000,00	0,00	-5.000,00		
920000	Ausschließliche Gemeindeabgaben						
2/920000+830000	Grundsteuer A	10.785,78	16.000,00	0,00	-5.214,22		
2/920000+833100	Kommunalsteuer	358.275,04	330.000,00	0,00	28.275,04		
2/920000+850000	Aufschließungsbeiträge	6.012,50	52.000,00	0,00	-45.987,50	-38.987,50	15.09.2022 Kosten waren bei VA Erstellung nicht bekannt
2/920000+850100	Abstellplatz Ausgleichsabgabe	0,00	10.000,00	0,00	-10.000,00		
2/920000+856000	Verwaltungsabgaben	4.805,02	12.500,00	0,00	-7.694,98		
921000	Nächtigungstaxe						
2/921000+861000	Transfers von Ländern, Landesfonds und Landesammern	38.905,89	33.000,00	0,00	5.905,89		

HH-Stelle	Bezeichnung	Buchungen	- Voranschlag	- Übertragung	= Abweichung	Betrag	Beschluss und Begründung
925000	Ertragsanteile an gemeinschaftl. Bundesabg.						
2/925000+859400	Ertragsanteile	1.485.448,59	1.352.000,00	0,00	133.448,59		
940000	Finanzzuweisungen und Zuschüsse						
2/940000+861000	Transfers von Ländern, Landesfonds und Landeskammern	35.502,93	2.000,00	0,00	33.502,93		
941000	Finanzzuweisungen und Zuschüsse						
2/941000+860000	Bedarfszuweisung Bund	78.975,00	90.000,00	0,00	-11.025,00		
947000	Finanzzuweisungen und Zuschüsse						
2/947000+861000	Transfers von Ländern, Landesfonds und Landeskammern	32.751,73	20.000,00	0,00	12.751,73		
	Summe Mittelaufbringung	3.296.276,95	3.311.200,00	0,00	-14.923,05	-25.306,18	
Mittelverwendung	Abweichung über 5.000,00 und mehr als 50,00% oder über 5.000,00						
010000	Gemeindeamt						
1/010000-510000	Bezüge der Vertragsbediensteten, Gemeindeamt, FA LSt, SV DN BVAEB, SV DN ÖGK	225.809,86	220.000,00	0,00	5.809,86	5.809,86	23.03.2023 zuwenig budgetiert
1/010000-521100	Geldbezüge der ganzjährig beschäftigten Arbeiter - Abfertigung ALT	0,00	6.000,00	0,00	-6.000,00	-6.000,00	23.03.2023 Dienstnehmer ist nicht in Pension gegangen
031000	Raumordnung und Raumplanung						
1/031000-680000	Planmäßige Abschreibung	24.245,34	0,00	0,00	24.245,34		
060000	Beiträge an Verbände u. Vereine						
1/060000-726000	Mitgliedsbeiträge an Verbände u. Vereine	31.592,66	26.000,00	0,00	5.592,66	5.592,66	23.03.2023 zuwenig budgetiert
164000	Förderung d. Brandbekämpfung-u. verhütung						
1/164000-680000	Planmäßige Abschreibung	17.880,00	11.900,00	0,00	5.980,00	-11.900,00	23.03.2023 Bei NVA nicht bekannt gewesen

HH-Stelle	Bezeichnung	Buchungen	- Voranschlag	- Übertragung	= Abweichung	Betrag	Beschluss und Begründung
1/164000-777000	Kapitaltransfers an private Organisationen ohne Erwerbszweck	30.096,00	17.900,00	0,00	12.196,00	17.846,00	23.03.2023 Mehrausgaben bei NVA Erstellung nicht bekannt gewesen
240000	Kindergärten						
1/240000-522000	Geldbezüge der nicht ganzjährig beschäftigten Angestellten Stützkraft, Kindergarten, FA LSt, SV DN BVAEB, SV DN ÖGK	9.809,21	2.500,00	0,00	7.309,21	7.309,21	23.03.2023 zuwenig budgetiert
360000	Heimtmuseen						
1/360000-680000	Planmäßige Abschreibung	16.561,09	2.200,00	0,00	14.361,09	8.776,49	23.03.2023 Bei NVA nicht bekannt gewesen
381000	Maßnahmen der Kulturpflege						
1/381000-728000	Entgelte für sonstige Leistungen (Projekt Weiterentw. u. San. TH)	177,30	7.500,00	0,00	-7.322,70	-7.322,70	23.03.2023 Weniger Ausgaben
612000	Gemeindestrassen						
1/612000-611000	Instandhaltung von Straßenbauten, Gemeindestraßen	1.436,22	17.000,00	0,00	-15.563,78	-15.563,78	23.03.2023 weniger Ausgaben
1/612000-680000	Planmäßige Abschreibung	103.062,50	95.700,00	0,00	7.362,50	-95.700,00	23.03.2023 Bei NVA nicht bekannt gewesen
5/612000-794001	Zuweisung an zweckgebundene Haushaltsrücklagen	167.607,37	0,00	0,00	167.607,37	167.608,24	23.03.2023 Bildung der Rücklage bei der Erstellung des NVA nicht bekannt gewesen. Rücklage gebildet, weil Projekte nicht durchgeführt wurden.
633000	Wildbachverbauung						
1/633000-728000	Entgelte für sonstige Leistungen (Begehung)	0,00	5.000,00	0,00	-5.000,00	-5.000,00	23.03.2023 Projekt nicht durchgeführt
639000	Sonstige Einrichtungen u.Maßnahmen						
1/639000-617000	Instandhaltung von Fahrzeugen	9.536,48	500,00	0,00	9.036,48	9.036,48	23.03.2023 Reparaturen bei Stapler und LKW -
1/639000-619000	Instandhaltung von Sonderanlagen	17.852,52	25.000,00	0,00	-7.147,48	-7.147,48	23.03.2023 Weniger Ausgaben
1/639000-650000	Zinsen für Finanzschulden in Euro	23.201,16	16.700,00	0,00	6.501,16	6.501,16	23.03.2023 Zinserhöhung zuwenig budgetiert

HH-Stelle	Bezeichnung	Buchungen	- Voranschlag	- Übertragung	= Abweichung	Betrag	Beschluss und Begründung
710000	Wirtschaftsförderung Land-u.forstw.Wegebau						
5/710000-794001	Zuweisung an zweckgebundene Haushaltsrücklagen	36.601,70	0,00	0,00	36.601,70	36.601,89	23.03.2023 Rücklage bei der ERstellung des NVA nicht bekannt gewesen. Rücklage gebildet weil Projekt auf das Jahr 2023 verschoben wurde.
820000	Bauhof						
1/820000-680000	Planmäßige Abschreibung	27.168,85	18.500,00	0,00	8.668,85	-17.735,37	23.03.2023 Bei NVA nicht bekannt gewesen
5/820000-794001	Zuweisung an zweckgebundene Haushaltsrücklagen	139.771,75	0,00	0,00	139.771,75	139.780,35	23.03.2023 Rücklage gebildet, weil Kommunalesfahrzeug noch nicht geleifert wurde
842000	Waldbesitz						
1/842000-611010	Instandhaltung von Straßenbauten - Mountainbike Strecke	0,00	5.000,00	0,00	-5.000,00	-5.000,00	23.03.2023 Projekt nicht durchgeführt
850000	Betriebe der Wasserversorgung						
1/850000-619000	Instandhaltung von Sonderanlagen	42.554,82	15.000,00	0,00	27.554,82	27.554,82	23.03.2023 Mehrausgaben von Instandhaltungen Wasseranschlüssen bei NVA Erstellung nicht bekannt gewesen
1/850000-619100	Instandhaltung HYDRANTEN	7.863,17	15.000,00	0,00	-7.136,83	-7.136,83	23.03.2023 Weniger Ausgaben
851000	Betriebe der Abwasserbeseitigung						
1/851000-729910	Zuführung an die investive Gebarung	1.876,56	22.300,00	0,00	-20.423,44	-20.423,44	23.03.2023 Höhere Zuführung als im NVA budgetiert
	Summe Mittelverwendung	934.704,56	529.700,00	0,00	405.004,56	233.487,56	

Erläuterung Abweichung gegenüber Finanzierungsvoranschlag

HH-Stelle	Bezeichnung	Buchungen	- Voranschlag	- Übertragung	= Abweichung	Betrag	Beschluss und Begründung
Mittelaufbringung	Abweichung über 5.000,00 und mehr als 50,00% oder über 5.000,00						
010000	Gemeindeamt						
6/010000+862000	Transfers von Gemeinden, Gemeindeverbände (ohne marktbestimmte Tätigkeit) und Gemeindefonds	0,00	8.400,00	0,00	-8.400,00		
022000	Standesamt						
2/022000+862000	Transfers von Gemeinden, Gemeindeverbände (Personalkosten Standesamt)	44.799,52	50.000,00	0,00	-5.200,48		
131000	Bau-u.Feuerpolizei						
2/131000+816000	Kostensätze, Sachverständigenhonorare	5.537,40	15.000,00	0,00	-9.462,60		
211000	Volksschulen						
2/211000+816100	Kostenbeiträge (Kostensätze) für sonstige Leistungen (Reinigung)	7.182,88	0,00	0,00	7.182,88		
2/211000+861000	Transfers von Ländern, Landesfonds und Landeskammern	9.108,33	4.000,00	0,00	5.108,33		
363000	Altstadterhaltung und Ortsbildpflege						
6/363000+301000	Kapitaltransfers von Ländern, Landesfonds und Landeskammern	0,00	21.600,00	0,00	-21.600,00		
381000	Maßnahmen der Kulturpflege						
2/381000+811000	Miet- und Pächtertrag, TH Betriebsräume	6.510,00	14.000,00	0,00	-7.490,00		
519100	Sonstige Einrichtungen und Maßnahmen						
2/519100+861000	Transfers von Ländern, Landesfonds und Landeskammern	13.681,32	20.000,00	0,00	-6.318,68	13.681,32	15.09.2022 Kosten waren bei VA Erstellung nicht bekannt
2/519100+861100	Transfers von Ländern, Landesfonds und Landeskammern (Covid-Vergütungen Dienstnehmer)	6.630,72	0,00	0,00	6.630,72		

HH-Stelle	Bezeichnung	Buchungen	- Voranschlag	- Übertragung	= Abweichung	Betrag Beschluss und Begründung
612000	Gemeindestrassen					
6/612000+871000	Kapitaltransfers aus Gemeinde-Bedarfszuweisungsmittel	150.000,00	100.000,00	0,00	50.000,00	
633000	Wildbachverbauung					
2/633000+301000	Kapitaltransfers von Ländern, Landesfonds und Landeskammern	0,00	8.000,00	0,00	-8.000,00	
639000	Sonstige Einrichtungen u.Maßnahmen					
2/639000+816000	Kostenbeiträge (Kostenersätze) für sonstige Leistungen	34.778,98	85.000,00	0,00	-50.221,02	
710000	Wirtschaftsförderung Land-u.forstw.Wegebau					
6/710000+301000	Kapitaltransfers von Ländern, Landesfonds und Landeskammern	7.446,70	87.000,00	0,00	-79.553,30	
6/710000+302000	Kapitaltransfers von Gemeinden, Gemeindeverbänden (ohne marktbestimmte Tätigkeit) und Gemeindefonds	208,80	35.000,00	0,00	-34.791,20	
6/710000+871000	Kapitaltransfers aus Gemeinde-Bedarfszuweisungsmittel	13.250,00	4.000,00	0,00	9.250,00	
817000	Friedhöfe u. Aufbahrungshalle					
2/817000+852000	Grabstellengebühr	9.025,20	16.000,00	0,00	-6.974,80	
820000	Bauhof					
2/820000+803000	Veräußerungen von technischen Anlagen, Fahrzeugen und Maschinen	0,00	5.000,00	0,00	-5.000,00	
2/820000+816100	Kostenbeiträge Lohnkostenzuschuss	4.200,00	10.600,00	0,00	-6.400,00	
842000	Waldbesitz					
2/842000+810000	Erträge aus Leistungen, Holzverkauf	3.816,48	20.000,00	0,00	-16.183,52	

HH-Stelle	Bezeichnung	Buchungen	- Voranschlag	- Übertragung	= Abweichung	Betrag Beschluss und Begründung
846000	Wachauhalle					
2/846000+811500	Miet- und Pächtertrag, Wachauhalle Betriebsräume	1.801,00	12.000,00	0,00	-10.199,00	
850000	Betriebe der Wasserversorgung					
6/850000+300000	Kapitaltransfers von Bund, Bundesfonds und Bundeskammern	0,00	18.800,00	0,00	-18.800,00	
2/850000+852200	Wasserbezugsgebühren	201.836,46	230.000,00	0,00	-28.163,54	
851000	Betriebe der Abwasserbeseitigung					
6/851000+300000	Kapitaltransfers von Bund, Bundesfonds und Bundeskammern	0,00	20.400,00	0,00	-20.400,00	
2/851000+300000	Kapitaltransfers von Bund, Bundesfonds und Bundeskammern	31.267,90	39.200,00	0,00	-7.932,10	
2/851000+307000	Kanaleinmündungsabgaben	9.203,21	26.500,00	0,00	-17.296,79	
6/851000+829910	Zuführung aus der operativen Gebarung	1.876,56	22.300,00	0,00	-20.423,44	
2/851000+852100	Schmutzwasserbeseitigungsgebühr	589.878,35	615.000,00	0,00	-25.121,65	
2/851000+860000	Transfers von Bund, Bundesfonds und Bundeskammern	40.811,95	61.200,00	0,00	-20.388,05	
876000	Rollfahrbetrieb					
2/876000+810000	Erträge aus Leistungen, Rollfahre-Leistungserlös	72.333,44	91.000,00	0,00	-18.666,56	
900000	Finanzwirtschaft- Finanzverwaltung					
2/900000+829000	Sonstige Erträge - Umsatzsteuererklärung	0,00	5.000,00	0,00	-5.000,00	
920000	Ausschließliche Gemeindeabgaben					
2/920000+830000	Grundsteuer A	10.784,66	16.000,00	0,00	-5.215,34	

HH-Stelle	Bezeichnung	Buchungen	- Voranschlag	- Übertragung	= Abweichung	Betrag	Beschluss und Begründung
2/920000+833100	Kommunalsteuer	355.189,68	330.000,00	0,00	25.189,68		
2/920000+850000	Aufschließungsbeiträge	60.510,57	52.000,00	0,00	8.510,57	11.501,58	15.09.2022 Kosten waren bei VA Erstellung nicht bekannt
2/920000+850100	Abstellplatz Ausgleichsabgabe	0,00	10.000,00	0,00	-10.000,00		
2/920000+856000	Verwaltungsabgaben	5.033,52	12.500,00	0,00	-7.466,48		
921000	Nächtigungstaxe						
2/921000+861000	Transfers von Ländern, Landesfonds und Landeskammern	38.905,89	33.000,00	0,00	5.905,89		
925000	Ertragsanteile an gemeinschaftl. Bundesabg.						
2/925000+859400	Ertragsanteile	1.485.448,59	1.352.000,00	0,00	133.448,59		
940000	Finanzzuweisungen und Zuschüsse						
2/940000+861000	Transfers von Ländern, Landesfonds und Landeskammern	35.502,93	2.000,00	0,00	33.502,93		
941000	Finanzzuweisungen und Zuschüsse						
2/941000+860000	Bedarfszuweisung Bund	78.975,00	90.000,00	0,00	-11.025,00		
947000	Finanzzuweisungen und Zuschüsse						
2/947000+861000	Transfers von Ländern, Landesfonds und Landeskammern	32.751,73	20.000,00	0,00	12.751,73		
Summe Mittelaufbringung		3.368.287,77	3.562.500,00	0,00	-194.212,23	25.182,90	
Mittelverwendung	Abweichung über 5.000,00 und mehr als 50,00% oder über 5.000,00						
010000	Gemeindeamt						
5/010000-010000	Gebäude und Bauten - WC Instandsetzung 2022	0,00	20.400,00	0,00	-20.400,00	-20.400,00	23.03.2023 Projekt ins Jahr 2023 verschoben

HH-Stelle	Bezeichnung	Buchungen	- Voranschlag	- Übertragung	= Abweichung	Betrag	Beschluss und Begründung
1/010000-510000	Bezüge der Vertragsbediensteten, Gemeindeamt, FA LSt, SV DN BVAEB, SV DN ÖGK	225.809,86	220.000,00	0,00	5.809,86	5.809,86	23.03.2023 zuwenig budgetiert
1/010000-521100	Geldbezüge der ganzjährig beschäftigten Arbeiter - Abfertigung ALT	0,00	6.000,00	0,00	-6.000,00	-6.000,00	23.03.2023 Dienstnehmer ist nicht in Pension gegangen
1/010000-670000	Versicherungen	2.206,06	7.800,00	0,00	-5.593,94	-5.593,94	23.03.2023 zu hoch budgetiert
1/010000-670100	Versicherungen - Abfertigungsversicherung	0,00	7.100,00	0,00	-7.100,00	-7.100,00	23.03.2023 Zahlung im Jahr 2023
031000	Raumordnung und Raumplanung						
1/031000-070000	Aktivierungsfähige Rechte (immaterielle Vermögenswerte), Flächenwidmungsplan	28.558,20	19.500,00	0,00	9.058,20	15.506,94	23.03.2023 Kosten waren bei NVA Erstellung nicht bekannt
5/031000-070000	Aktivierungsfähige Rechte (immaterielle Vermögenswerte) Bebauungsplan	9.120,00	0,00	0,00	9.120,00	9.120,00	23.03.2023 Vorhaben bei NVA Erstellung noch nicht bekannt. Erst mit VA2023 erfasst.
060000	Beiträge an Verbände u. Vereine						
1/060000-726000	Mitgliedsbeiträge an Verbände u. Vereine	31.217,66	26.000,00	0,00	5.217,66	5.217,66	23.03.2023 zuwenig budgetiert
164000	Förderung d. Brandbekämpfung-u. verhütung						
1/164000-777000	Kapitaltransfers an private Organisationen ohne Erwerbszweck	30.096,00	17.900,00	0,00	12.196,00	17.846,00	23.03.2023 Mehrausgaben bei NVA Erstellung nicht bekannt gewesen
240000	Kindergärten						
1/240000-522000	Geldbezüge der nicht ganzjährig beschäftigten Angestellten Stützkraft, Kindergarten, FA LSt, SV DN BVAEB, SV DN ÖGK	9.809,21	2.500,00	0,00	7.309,21	7.309,21	23.03.2023 zuwenig budgetiert
363000	Altstadterhaltung und Ortsbildpflege						
5/363000-010000	Gebäude und Bauten, Hiatahütten Joching, Achleiten	26.425,84	33.200,00	0,00	-6.774,16	26.425,84	23.03.2023 Ausgaben geringer als bei der Erstellung NVA bekannt gewesen
381000	Maßnahmen der Kulturpflege						
1/381000-728000	Entgelte für sonstige Leistungen (Projekt Weiterentw. u. San. TH)	177,30	7.500,00	0,00	-7.322,70	-7.322,70	23.03.2023 Weniger Ausgaben

HH-Stelle	Bezeichnung	Buchungen	- Voranschlag	- Übertragung	= Abweichung	Betrag	Beschluss und Begründung
612000	Gemeindestrassen						
5/612000-002000	Straßenbau 2022	0,00	49.700,00	0,00	-49.700,00	-49.700,00	23.03.2023 Projekt wird erst im Jahr 2023 durchgeführt
5/612000-002100	Schildbachstrasse	574,20	50.000,00	0,00	-49.425,80	-49.425,80	23.03.2023 Projekt wird erst im Jahr 2023 durchgeführt
5/612000-005000	Verkehr- und Parkraumbewirtschaftung Weißenkirchen	0,00	20.000,00	0,00	-20.000,00	-20.000,00	23.03.2023 kein Projekt durchgeführt
1/612000-050000	Sonderanlagen E-Ladestationen	0,00	5.000,00	0,00	-5.000,00	-5.000,00	23.03.2023 Projekt nicht durchgeführt
1/612000-611000	Instandhaltung von Straßenbauten, Gemeindestraßen	1.436,22	17.000,00	0,00	-15.563,78	-15.563,78	23.03.2023 weniger Ausgaben
633000	Wildbachverbauung						
1/633000-728000	Entgelte für sonstige Leistungen (Begehung)	0,00	5.000,00	0,00	-5.000,00	-5.000,00	23.03.2023 Projekt nicht durchgeführt
639000	Sonstige Einrichtungen u.Maßnahmen						
1/639000-617000	Instandhaltung von Fahrzeugen	9.536,48	500,00	0,00	9.036,48	9.036,48	23.03.2023 Reperaturen bei Stapler und LKW -
1/639000-619000	Instandhaltung von Sonderanlagen	17.852,52	25.000,00	0,00	-7.147,48	-7.147,48	23.03.2023 Weniger Ausgaben
1/639000-650000	Zinsen für Finanzschulden in Euro	23.201,16	16.700,00	0,00	6.501,16	6.501,16	23.03.2023 Zinserhöhung zuwenig budgetiert
710000	Wirtschaftsförderung Land-u.forstw.Wegebau						
5/710000-005000	Schildbachbrücke	1.114,67	141.200,00	0,00	-140.085,33	-140.085,33	23.03.2023 Projekt wird erst im Jahr 2023 durchgeführt
815000	Park-u.Gartenanlagen						
1/815000-042000	Amts-, Betriebs- und Geschäftsausstattung	0,00	6.500,00	0,00	-6.500,00	-6.500,00	23.03.2023 keine Ankäufe
820000	Bauhof						
5/820000-040000	Kommunalfahrzeug	0,00	109.000,00	0,00	-109.000,00	-109.000,00	23.03.2023 Kommunalfahrzeug wurde wie vereinbart im Jahr 2022 nicht geliefert

HH-Stelle	Bezeichnung	Buchungen	- Voranschlag	- Übertragung	= Abweichung	Betrag	Beschluss und Begründung
1/820000-670100	Versicherungen - Abfertigungsversicherung	0,00	15.900,00	0,00	-15.900,00	-15.900,00	23.03.2023 Zahlung im Jahr 2023
842000	Waldbesitz						
1/842000-611010	Instandhaltung von Straßenbauten - Mountainbike Strecke	0,00	5.000,00	0,00	-5.000,00	-5.000,00	23.03.2023 Projekt nicht durchgeführt
850000	Betriebe der Wasserversorgung						
1/850000-004000	Wasser- und Abwasserbauten und -anlagen - Wasseranschlüsse Florianigasse Wösendorf	0,00	12.500,00	0,00	-12.500,00	-12.500,00	23.03.2023 kein Projekt durchgeführt
5/850000-070000	Aktivierungsfähige Rechte (immaterielle Vermögenswerte) LEITUNGSKATASTER	9.663,92	18.800,00	0,00	-9.136,08	-9.136,08	23.03.2023 Weniger Ausgaben
1/850000-619000	Instandhaltung von Sonderanlagen	42.554,82	15.000,00	0,00	27.554,82	27.554,82	23.03.2023 Mehrausgaben von Instandhaltungen Wasseranschlüssen bei NVA Erstellung nicht bekannt gewesen
1/850000-619100	Instandhaltung HYDRANTEN	7.863,17	15.000,00	0,00	-7.136,83	-7.136,83	23.03.2023 Weniger Ausgaben
851000	Betriebe der Abwasserbeseitigung						
1/851000-004000	Wasser- und Abwasserbauten und -anlagen - Kanalanschlüsse Wösendorf Florianigasse	0,00	25.000,00	0,00	-25.000,00	-25.000,00	23.03.2023 kein Projekt durchgeführt
5/851000-070000	Aktivierungsfähige Rechte (immaterielle Vermögenswerte) LEITUNGSKATASTER	59.929,89	40.800,00	0,00	19.129,89	19.129,89	23.03.2023 Mehr Ausgaben als bei der Erstellung des NVA bekannt gewesen
1/851000-350000	Tilgung Darlehen, 10001/280942 Kanalbau	0,00	8.100,00	0,00	-8.100,00	-8.100,00	23.03.2023 Neues Haushaltskonto angelegt
1/851000-729910	Zuführung an die investive Gebarung	1.876,56	22.300,00	0,00	-20.423,44	-20.423,44	23.03.2023 Höhere Zuführung als im NVA budgetiert
Summe Mittelverwendung		539.023,74	991.900,00	0,00	-452.876,26	-407.577,52	

Seite	Inhalt
3	Vorbericht
19	Kundmachung , Beschluss u. Unterschriften
23	Nachweis der liquiden Mittel (Kassenbestand)
27	Ergebnishaushalt Gesamt 1. Ebene (Anlage 1a) - interne Vergütungen enthalten
31	Ergebnishaushalt Gesamt 1. und 2. Ebene (Anlage 1a) - interne Vergütungen enthalten
35	Ergebnishaushalt Bereichsbudget 1. und 2. Ebene (Anlage 1a)
57	Finanzierungshaushalt Gesamt 1. Ebene (Anlage 1b) - interne Vergütungen enthalten
61	Finanzierungshaushalt Gesamt 1. und 2. Ebene (Anlage 1b) - interne Vergütungen enthalten
67	Finanzierungshaushalt Bereichsbudget 1. und 2. Ebene (Anlage 1b)
109	Vermögenshaushalt (Anlage 1c)
115	Haushaltspotential RA 2021 inkl. Vorjahr
121	Haushaltspotential RA 2022 inkl. Vorjahr
127	Ergebnis- und Finanzierungsrechnung Detailnachweis
209	Nachweis der Investitionstätigkeit
227	Nachweis Kundenforderungen
233	Nachweis Lieferantenverbindlichkeiten
239	Nettovermögensveränderungsrechnung (Anlage 1d)
243	Nachweis über Transferzahlungen (Anlage 6a)
247	Nachweis über Haushaltsrücklagen und Zahlungsmittelreserven (Anlage 6b)
251	Einzelnachweis über Finanzschulden und Schuldendienst (Anlage 6c)
263	Nachweis über hausinterne Vergütungen (Anlage 6f)
267	Anlagenspiegel Einzelkonten (Anlage 6g)
299	Anlagenspiegel Einzelkonten Kapitaltransfer (Anlage 6g)
305	Liste der nicht bewerteten Kulturgüter (Anlage 6h)
309	Leasingspiegel (Anlage 6i)
313	Nachweis über unmittelbare Beteiligungen der Gebietskörperschaft (Anlage 6j)
317	Nachweis über mittelbare Beteiligungen der Gebietskörperschaft (Anlage 6k)
321	Nachweis über aktive Finanzinstrumente (Anlage 6m)
325	Einzelnachweis über aktive Finanzinstrumente (Anlage 6n)
329	Rückstellungsspiegel (Anlage 6q)
333	Haftungsnachweis (Anlage 6r)
337	Einzelnachweis über die nicht voranschlagswirksame Gebarung gemäß § 12 (Anlage 6t)

Seite	Inhalt
341	Personaldaten iSd ÖStp (Anlage 4)
345	Dienstpostenplan
349	Nachweis über Personalaufwand VRV2015
353	Nachweis Vermögen mit abgeänderter Nutzungsdauer
357	Querschnitt (Anlage 5b)
363	Erläuterung Abweichung gegenüber Ergebnisvoranschlag
371	Erläuterung Abweichung gegenüber Finanzierungsvoranschlag