Marktgemeinde Weißenkirchen

Rechnungsabschluss 2020

Vorbericht

Vorbericht zum Rechnungsabschluss 2020
gemäß § 3 der NÖ Gemeindehaushaltsverordnung (NÖ GHVO)

Entwicklung des Haushaltspotentials

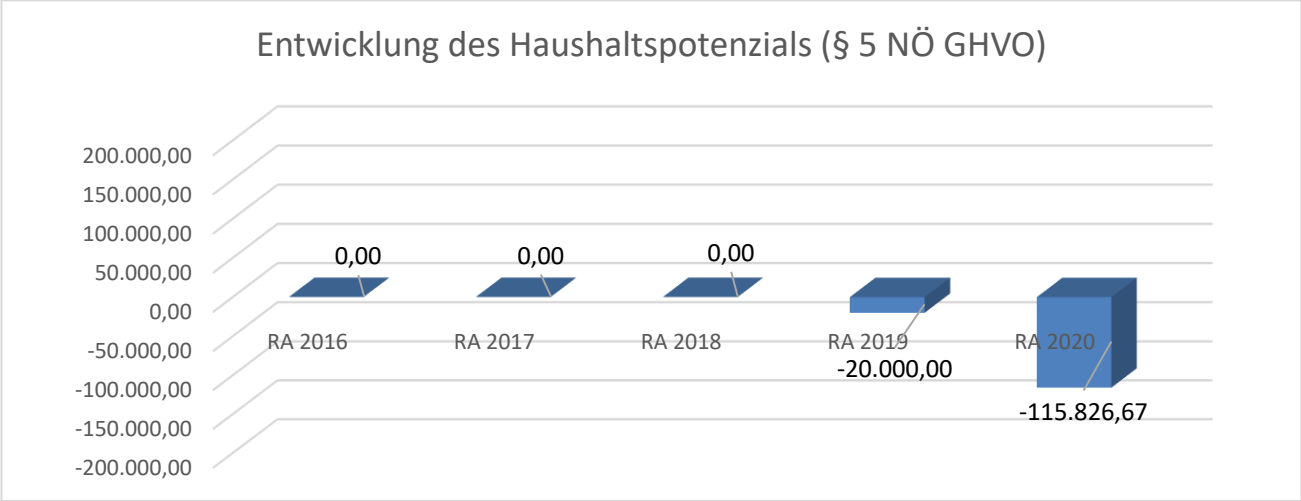

<u>Erläuterung</u>:

Das Haushaltspotential hat seine Grundlage in § 67 Z. 11 der NÖ Gemeindeordnung 1973 (NÖ GO 1973) und ist erstmals im Voranschlag 2020 auszuweisen. Die Angaben zu den Vorjahren entfallen daher.

<u>Begründung durch die Gemeinde:</u>

Das Haushaltpotential errechnet sich aus den wiederkehrenden Einnahmen inklusive Forderungen des Jahres abzüglich der wiederkehrenden Ausgaben inklusive der Verbindlichkeiten des Jahres zuzüglich des Ergebnis des Vorjahres.

Das Haushaltspotential inklusive Vorjahr 2019 der Marktgemeinde Weißenkirchen weist mit dem Rechnungsabschluss 2020 einen Betrag in der Höhe von minus € 115.826,67 auf.

Entwicklung des Nettoergebnisses

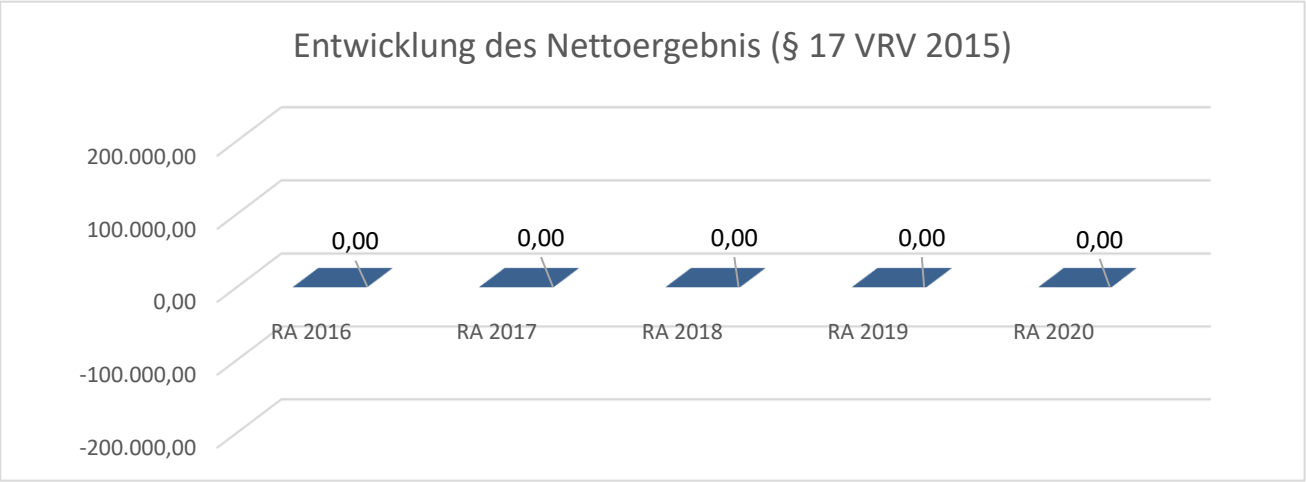

Erläuterung:

Beim Nettoergebnis handelt es sich um das Ergebnis des Ergebnisvoranschlages und ist erstmals für das Haushaltsjahr 2020 auszuweisen. Die Angaben zu den Vorjahren entfallen daher.
Ein positives Nettoergebnis bedeutet, dass die Erträge voraussichtlich ausreichend sein werden, die Aufwendungen für die kommunalen Leistungen (inklusive des Werteverzehrs des Anlagevermögens in Form der Abschreibungen) abzudecken. Das positive Nettoergebnis gewährleistet eine Substanzerhaltung.
Ein negatives Nettoergebnis bedeutet, dass die Aufwendungen für die kommunalen Leistungen durch Erträge nicht zur Gänze (in der Höhe des negativen Wertes) abdeckbar sind.

Begründung durch die Gemeinde:

Für den Ausgleich des Ergebnishaushaltes wurde die Entnahme aus der Eröffnungsrücklage in der Höhe von € 295.611,03 durchgeführt. Dadurch weist das Nettoergebnis der Marktgemeinde Weißenkirchen in der Wachau einen Betrag in der Höhe von € 0,00 auf.

Entwicklung der Volkszahl gemäß § 10 Abs. 7 FAG 2017, BGBl. I Nr. 116/2016 in der Fassung BGBl. I Nr. 106/2018

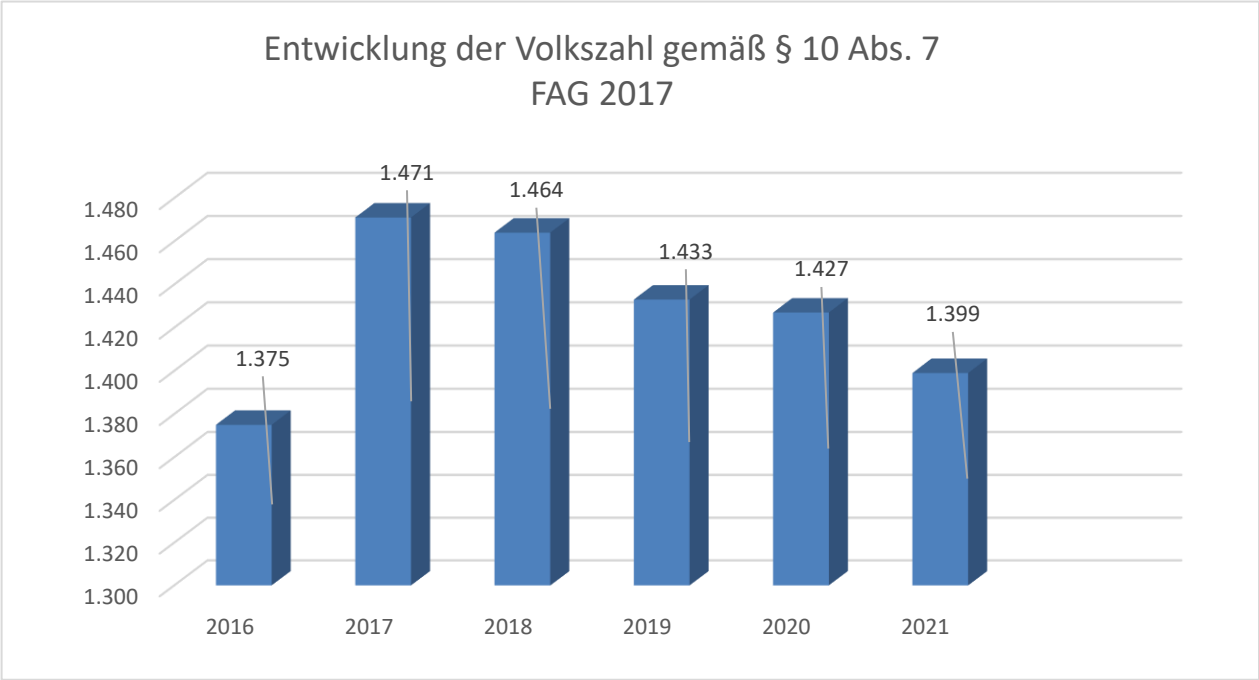

Erläuterung:

Die Volkszahl (Wohnbevölkerung) gemäß § 10 Abs. 7 FAG 2017 wird jährlich von der Bundesanstalt Statistik Austria zum Stichtag 31. Oktober festgestellt und wirkt mit dem Beginn des übernächsten Kalenderjahres. Rechtsgrundlage für die Volkszahl: Registerzählungsgesetz BGBl. I. Mr. 33/2006. Die Volkszahl dient für die Berechnung der Abgabenertragsanteile und darf nicht automatisch mit der Volkszahl für die Berechnung der Gemeinderatsmandate verwechselt werden. Eine Erhöhung bzw. Verminderung der Volkszahl (jährlich) ist ein wesentlicher Indikator für die Berechnung der Abgabenertragsanteile.

Begründung durch die Gemeinde:

Seit dem Jahr 2019 verzeichnet die Marktgemeinde Weißenkirchen in der Wachau einen Abgang der Bürger.

Entwicklung der Abgabenertragsanteile

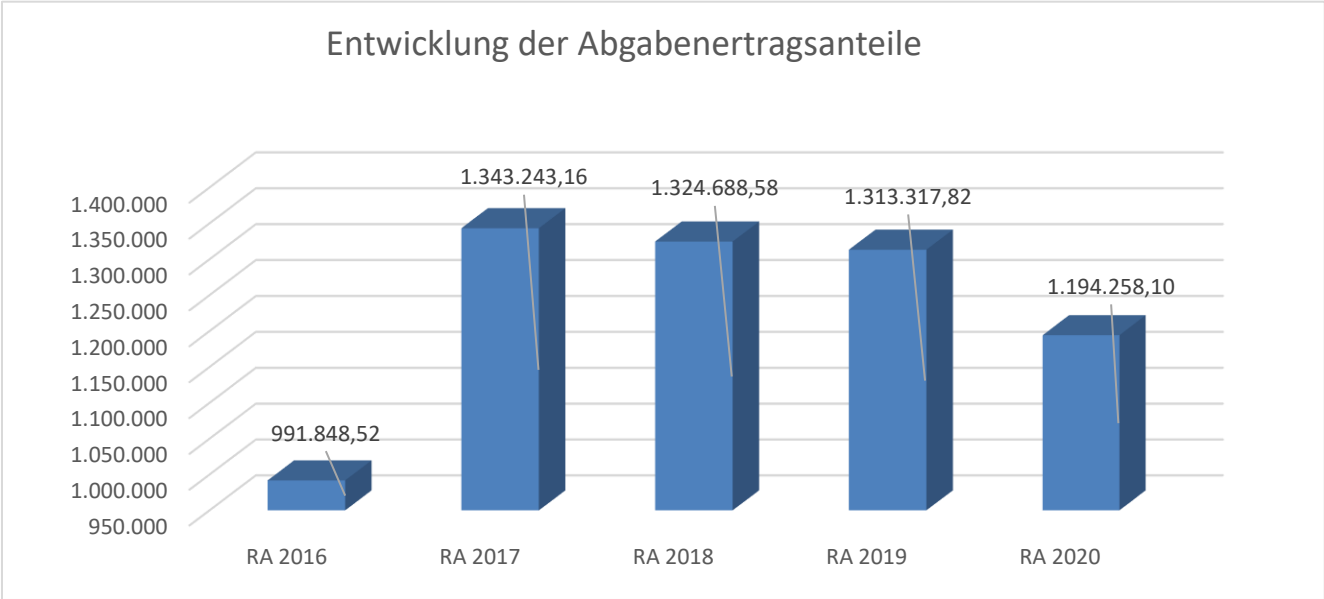

Erläuterung:

Die Gebietskörperschaften (Bund, Länder und Gemeinden) erhalten auf Basis des aktuellen Finanzausgleichs aus den gemeinschaftlichen Bundesabgaben (z.B. Umsatzsteuer, Körperschaftssteuer, Lohnsteuer, Versicherungssteuer, Mineralölsteuer, Normverbrauchsabgabe, Tabaksteuer udgl.) entsprechende Anteile.
Bei den Gemeinden hat die Volkszahl und der abgestufte Bevölkerungsschlüssel eine besondere Rolle für die Aufteilung der Abgabenertragsanteile. Die Abgabenertragsanteile bilden in den meisten Gemeinden eine wichtigste Einnahmequelle.
Ein Steigen der Abgabenertragsanteile weist auch auf eine Erhöhung der Volkszahl hin, sowie ein Sinken der Abgabenertragsanteile auf eine Reduktion der Volkszahl hinweist.

Begründung durch die Gemeinde:

In der Marktgemeinde Weißenkirchen sinkt jährlich die Volkszahl, diese wirkt sich auf die sinkenden Abgabenertragsanteile der Gemeinde aus.
Die sinkenden Abgabenertragsanteile im Jahr 2020 sind negative Auswirkungen (Rückgang der Steuereinnahmen) in Folge der SARS-CoV-2-Pandemie.

Entwicklung der Ertragsanteile und der gemeinschaftlichen Bundesabgaben bis Oktober 2020.

Vorschüsse auf die Ertragsanteile der Gemeinden

in Mio. EUR	Vorschüsse Oktober 2019	Vorschüsse Oktober 2020	Veränd. in %	Vorschüsse Jän. - Okt. 2019	Vorschüsse Jän. - Okt. 2020	Veränd. in %	Vorschüsse 2019
Burgenland	29,0	24,7	-14,8%	229,2	208,4	-9,1%	271,9
Kärnten	68,9	58,2	-15,5%	541,1	495,0	-8,5%	643,5
Niederösterreich	188,8	160,5	-15,0%	1 478,0	1 356,0	-8,3%	1 754,7
Oberösterreich	182,9	153,2	-16,2%	1 412,3	1 293,5	-8,4%	1 678,3
Salzburg	78,1	66,3	-15,2%	623,7	575,0	-7,8%	741,1
Steiermark	145,1	120,7	-16,8%	1 138,1	1 032,9	-9,2%	1 350,4
Tirol	99,9	86,1	-13,8%	797,2	737,5	-7,5%	953,8
Vorarlberg	54,8	47,4	-13,5%	434,6	402,9	-7,3%	517,5
Wien	312,3	264,0	-15,4%	2 449,9	2 241,8	-8,5%	2 924,6
Gesamt Gemeinden ohne Wien	**847,5**	**717,1**	-15,4%	**6 654,2**	**6 101,2**	**-8,3%**	**7 911,2**
Gesamt Gemeinden mit Wien	1 159,8	981,1	-15,4%	9 104,1	8 343,0	-8,4%	10 835,9

Inkl. 12,8% Gemeinde-Bedarfszuweisungsmittel; Datenquelle: BMF II/3

Erläuternde Bemerkungen zu den Gemeinde-Ertragsanteilen:
In einem 1. Schritt werden die Anteile der Gemeinden an den gemeinschaftlichen Bundesabgaben auf die 9 Ländertöpfe aufgeteilt, im 2. Schritt dann auf die einzelnen Gemeinden. Die Diagramme zeigen exemplarisch für das Jahr 2014 die Verteilungsschlüssel (rechnerische Zusammenfassung der Einzelregelungen des FAG), die zur Ermittlung der Gemeinde-Ertragsanteile verwendet werden.

Seit 1.1.2009 erfolgt die Verteilung der Ertragsanteile aufgrund der Bevölkerungs-statistik (Registerzählung) der Statistik Austria. Dem abgestuften Bevökerungsschlüssel (kurz aBS) kommt nach wie vor bei der Verteilung der Mittel eine dominante Rolle zu. Wie auch nebenstehende Tabelle zeigt, wird diese für kleine und mittlere Gemeinden finanziell diskriminierende Gewichtung für Kommunen unter 10.000 Einwohner etwas entschärft, indem ihre Bevölkerungszahl ab 2011 bei der Ermittlung ihrer Ertragsanteile mit dem rechnerischen Faktor von 1 41/67 (anstatt 1 1/2) vervielfacht wird. Von den oben dargestellten EA-Vorschüssen (ohne Einbeziehung der Zwischenabrechnung) werden vom jeweiligen Land 12,8 Prozent einbehalten. Diese Mittel in Höhe von jährlich rund 1 Mrd. EUR werden danach von den Ländern in Form von Bedarfszuweisungen an die Gemeinden verteilt.

Exemplarisch der Verteilungsschlüssel 2017

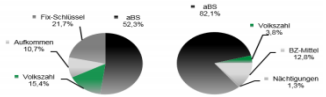

1) Bildung Ländertöpfe **2) Gemeindeweise Verteilung**

aBS	gem. FAG 2008 sowie FAG 2017	
Gemeinden	2008 - 2010	2011 - 2021
bis 10.000 EW	1 1/2	1 41/67
10.001-20.000	1 2/3	1 2/3
20.001-50.000	2	2
ab 50.001 EW	2 1/3	2 1/3

Die unterschiedliche Entwicklung der Gemeinde-EA ist großteils durch örtliche Steueraufkommen (z.B. Grund-erwerbsteuer) bedingt. Die überwiesenen EA-Vorschüsse der Gemeinden errechnen sich anhand des Ertrages gemeinschaftlicher Bundesabgaben des jeweils zweitvorangegangenen Monats, die Vorschüsse des Monats September basieren also auf dem Abgabenaufkommen des Monats Juli. Das Ergebnis der Zwischenabrechnung (ZA = Jahresabrechnung der EA-Vorschüsse des Vorjahres) wird mit den EA-Vorschüssen des Monats März verrechnet. Vor allem bedingt durch die unterjährigen Vorschüsse auf die KESt II entstanden im Finanzausgleichsjahr 2019 Übergenüsse in Höhe von -17,3 Mio. EUR, die mit den März-2020-Vorschüssen auf die Gemeindeertragsanteile verrechnter wurden. (Die gegenständlichen Daten enthalten nicht die § 13 Abs. 3 Vorschüsse.)

Entwicklung wesentlicher gemeinschaftlicher Bundesabgaben

in Mio. EUR	Erfolg August 2019	Erfolg August 2020	Veränd. in %	Erfolg Jänner - Aug. 2019	Erfolg Jänner - Aug. 2020	Veränd. in %	Gemeindeanteil 2018-2021
Einkommen- und Vermögensteuern							
Veranlagte Einkommensteuer	1 247,5	854,5	-31,5%	2 844,0	1 377,6	-51,6%	11,849%
Lohnsteuer	2 241,4	2 215,1	-1,2%	18 339,8	18 245,5	-0,5%	11,849%
Kapitalertragsteuer I	98,1	104,6	6,6%	1 522,8	957,7	-37,1%	11,849%
Kapitalertragsteuer II (Zinsen)	49,7	54,9	10,4%	408,4	507,2	24,2%	11,849%
Körperschaftsteuer	2 095,9	1 266,9	-39,6%	5 642,0	3 324,8	-41,1%	11,849%
Umsatzsteuer	2 598,9	2 391,5	-8,0%	19 835,8	17 424,7	-12,2%	11,849%
Kunstförderungsbeitrag	0,0	0,0		13,4	13,4	0,1%	11,849%
Verbrauchsteuern							
Tabaksteuer	184,1	190,1	3,3%	1 264,9	1 309,4	3,5%	11,849%
Biersteuer	18,5	20,0	8,5%	133,6	123,1	-7,9%	11,849%
Mineralölsteuer	430,4	319,7	-25,7%	2 937,3	2 404,4	-18,1%	11,849%
Alkoholsteuer	12,5	13,1	5,0%	102,4	89,1	-13,0%	11,849%
Verkehrsteuern							
Kapitalverkehrsteuern	0,2	0,1	-42,8%	0,7	0,9	37,7%	11,849%
Werbeabgabe	8,8	7,4	-16,2%	71,1	55,9	-21,4%	11,849%
Energieabgabe	54,9	62,1	13,2%	543,9	497,9	-8,5%	11,849%
Normverbrauchsabgabe	47,1	48,3	2,5%	364,5	273,0	-25,1%	11,849%
Grunderwerbsteuer	106,2	106,8	0,6%	851,7	844,3	-0,9%	93,742%
Versicherungssteuer	91,2	93,1	2,1%	754,2	771,0	2,2%	11,849%
Motorbezogene Versicherungssteuer	206,7	213,4	3,2%	1 562,9	1 599,5	2,3%	11,849%
Kraftfahrzeugsteuer	11,9	11,0	-7,7%	40,4	36,4	-9,9%	11,849%
Konzessionsabgabe	24,5	26,6	8,5%	161,3	131,7	-18,4%	11,849%
Flugabgabe	6,6	0,1	-98,0%	46,3	19,4	-57,9%	11,849%

Entwicklung des Schuldenstandes

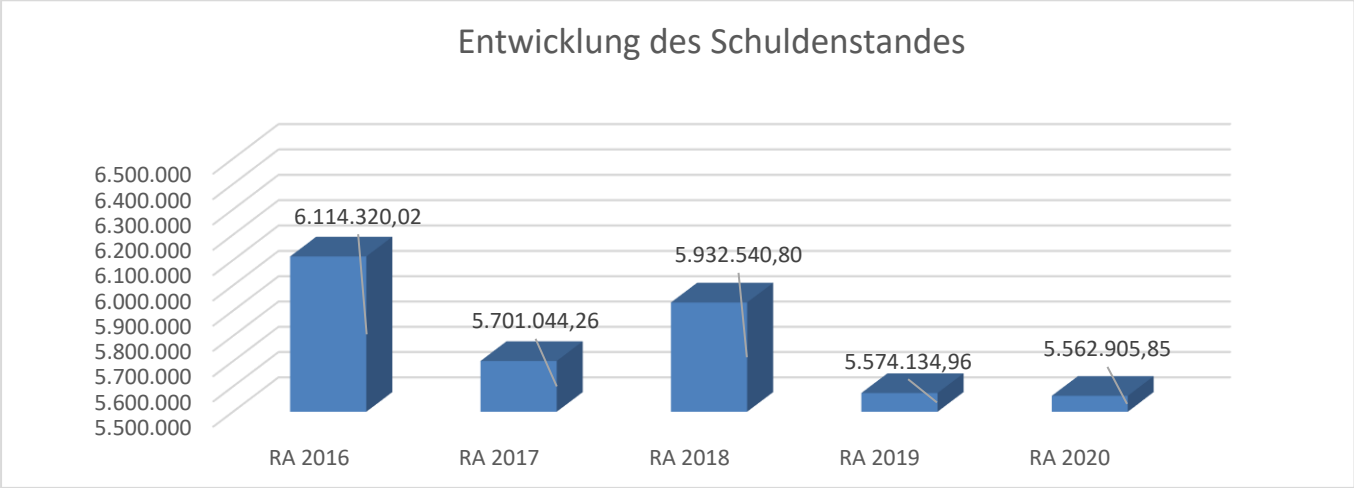

Erläuterung:

Die Entwicklung des Schuldenstandes zeigt auf, inwieweit der Schuldenstand über die Jahre erhöht oder reduziert wird.

Begründung durch die Gemeinde:

Die Erhöhung des Schuldenstandes der Marktgemeinde Weißenkirchen in der Wachau im Rechnungsabschluss 2020 ist auf die Aufnahme von vier Darlehen (Bauhof Bauabschnitt 1, Bauhof Bauabschnitt 2, Straßenbau und Güterwege) zurückzuführen.

Entwicklung der Rücklagen mit und ohne Zahlungsmittelreserve

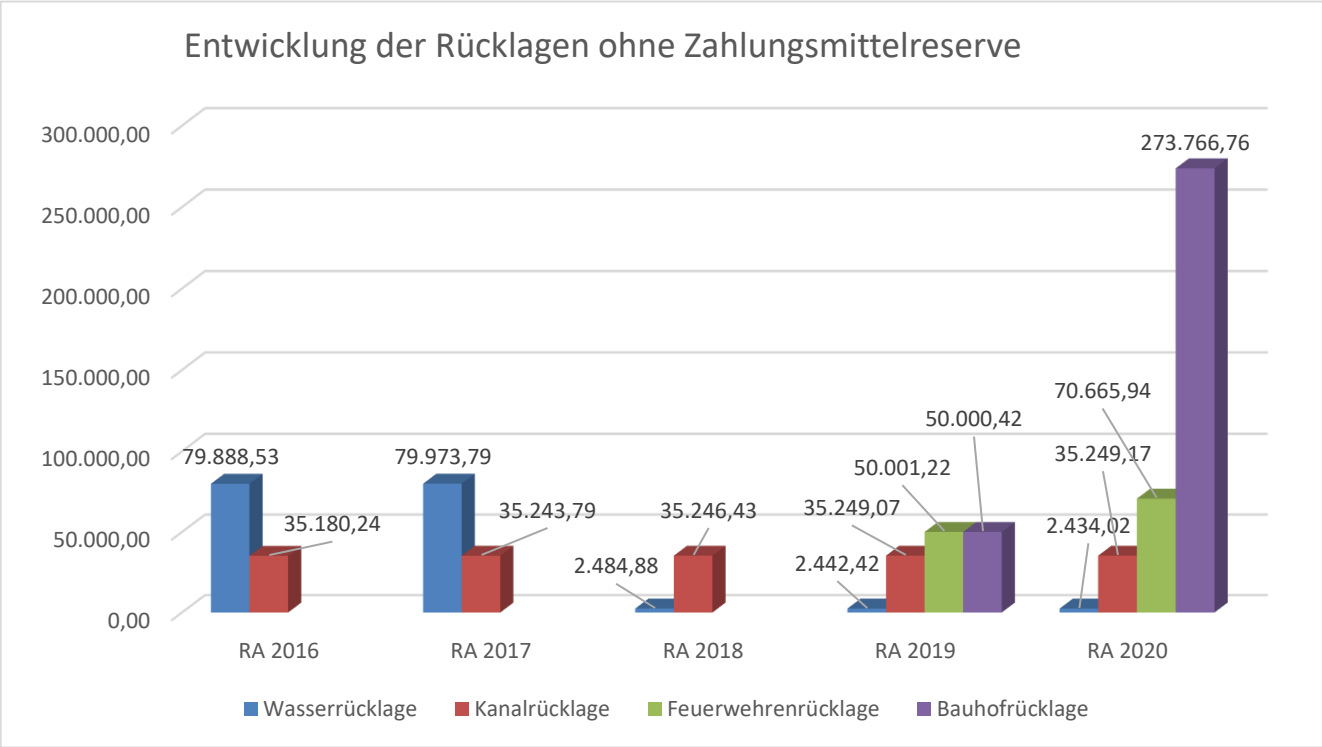

Erläuterung:

Die Entwicklung der Rücklagen zeigt an, inwieweit Rücklagen vorhanden sind und ob Rücklagen aufgebaut bzw. aufgebraucht werden.

Begründung durch die Gemeinde:

Die Marktgemeinde Weißenkirchen in der Wachau hat mit dem Rechnungsabschluss 2020 Rücklagen in der Gesamthöhe von € 382.115,89 gebildet.

Diese Rücklagen gliedern sich in: Rücklage für Betriebe der Wasserversorgung, Rücklage für Betriebe der Abwasserbeseitigung, Rücklage für Feuerwehren und in die Rücklage für den Bauhof.

Entwicklung der Leasingverpflichtungen

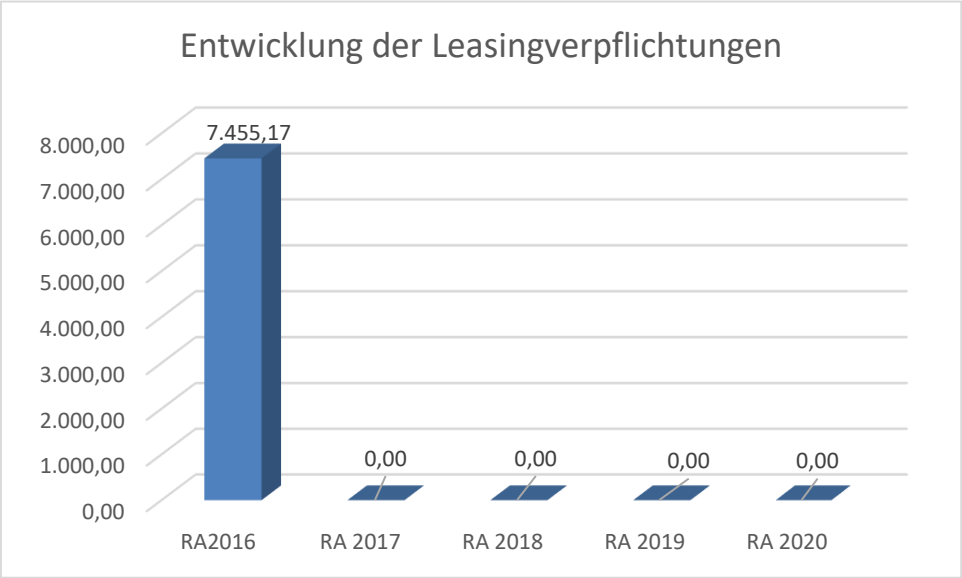

Erläuterung:

Bei den Leasingverpflichtungen handelt es sich nicht um Finanzschulden (z.B. Darlehen), sondern um Verwaltungsschulden. Unabhängig davon stellen Leasingverbindlichkeiten Leistungsverpflichtungen für die Gemeinden dar und sind daher bei einer allfälligen Finanzlagenberechnung entsprechend zu berücksichtigen.

Die Leasingverpflichtungen sind mit Beginn des Jahres 2020 in einer eigenen Anlage gemäß VRV 2015 festzuhalten.

Begründung durch die Gemeinde:

Die Marktgemeinde Weißenkirchen in der Wachau hatte ein Leasing bis Jahresende 2016 für die LED-Umstellung der Straßenbeleuchtung.

Entwicklung der Haftungen

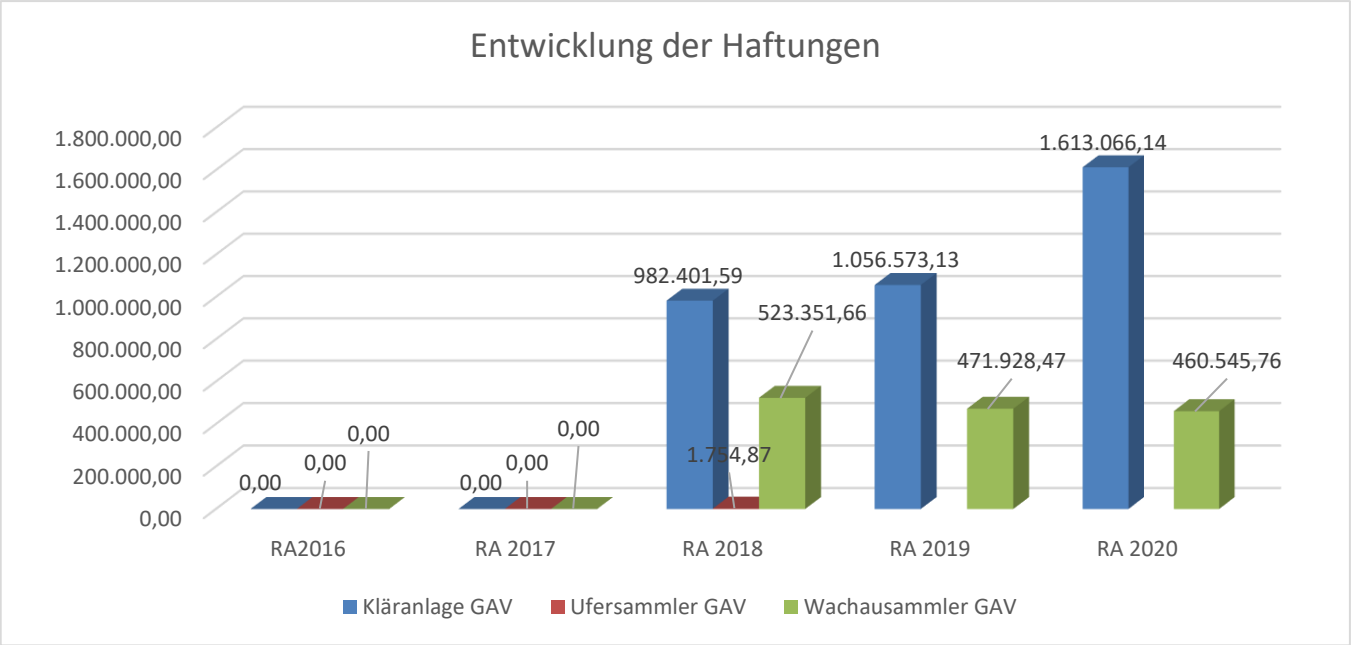

Erläuterung:

Gemäß § 78 Abs. 1 NÖ Gemeindeordnung 1973 darf die Gemeinde Darlehen, Bürgschaften und sonstige Haftungen nur übernehmen, wenn hiefür ein besonderes Interesse der Gemeinde gegeben ist, der Schuldner nachweist, dass eine ordnungsgemäße Verzinsung und Tilgung gesichert ist, die Haftungen befristet sind, der Betrag, für den gehaftet wird, ziffernmäßig bestimmt ist und die Gemeinde den daraus folgenden Zahlungsverpflichtungen nachkommen kann Die Gemeinde hat sicherzustellen, dass Unternehmen mit eigener Rechtspersönlichkeit, die die Gemeinde beherrscht, nur unter denselben Voraussetzungen Haftungen übernehmen.

Begründung durch die Gemeinde:

Die Marktgemeinde Weißenkirchen in der Wachau hat beim Gemeindeabwasserverband Krems Haftungen übernommen für die Kläranlage, den Ufersammler und den Wachausammler.

Entwicklung der Finanzkraft für die Umlagenberechnung

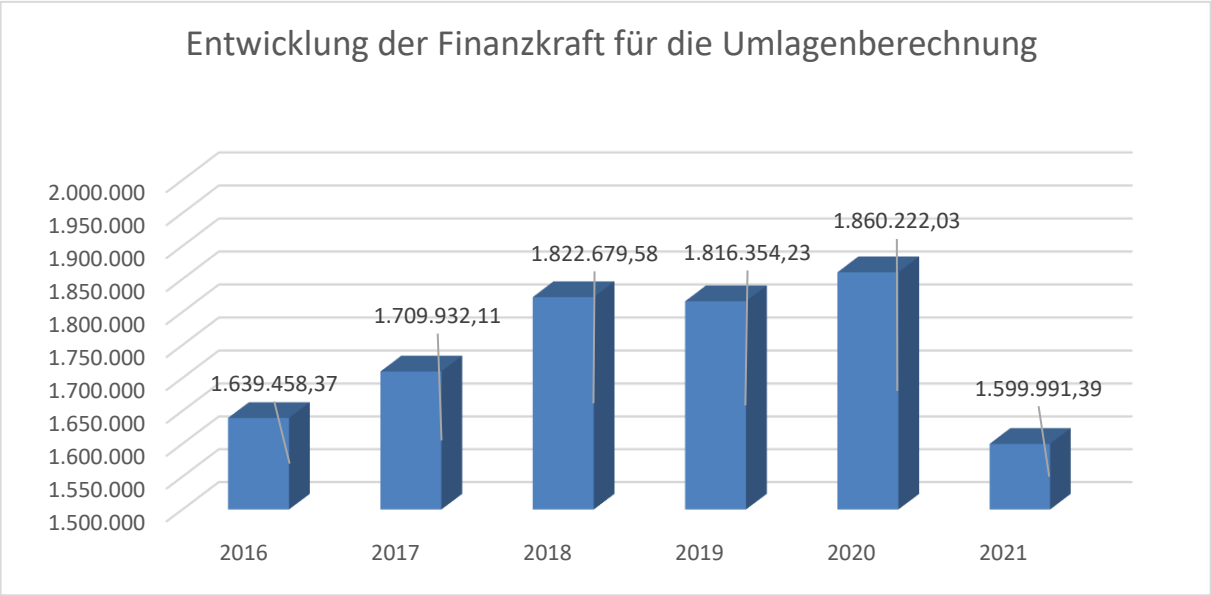

Erläuterung:

Die Finanzkraft einer Gemeinde wird aus den

- Erträgen der ausschließlichen Gemeindeabgaben ohne die Gebühren für die Benützung von Gemeindeeinrichtungen und -anlagen und ohne die Interessentenbeiträge von Grundstückseigentümern und Anrainern und
- Ertragsanteilen an den gemeinschaftlichen Bundesabgaben ohne Spielbankenabgabe

ermittelt.

Basis für die Ermittlung der Finanzkraft sind die tatsächlichen Beträge aufgrund der Rechnungsabschlüsse.
Die Darstellung der Entwicklung der Finanzkraft für die Umlagenberechnung hat insbesondere auf die Beitragsleistung der Gemeinden zum NÖ Krankenanstaltensprengel (NÖKAS) und zur Sozialumlage Auswirkungen. Eine Erhöhung oder Reduktion/Verminderung der Finanzkraft wirkt sich unmittelbar auf die Beitragsleistung aus.

Begründung durch die Gemeinde:

Je höher die Finanzkraft ist, desto besser ist eine Gemeinde mit Finanzmittel ausgestattet und kann damit den laufenden Betrieb sichern, aber auch Investitionen tätigen. Die jährliche Finanzkraft der Marktgemeinde Weißenkirchen in der Wachau sinkt mit dem Abgang der Volkszahl.

Entwicklung der NÖKAS-Umlage

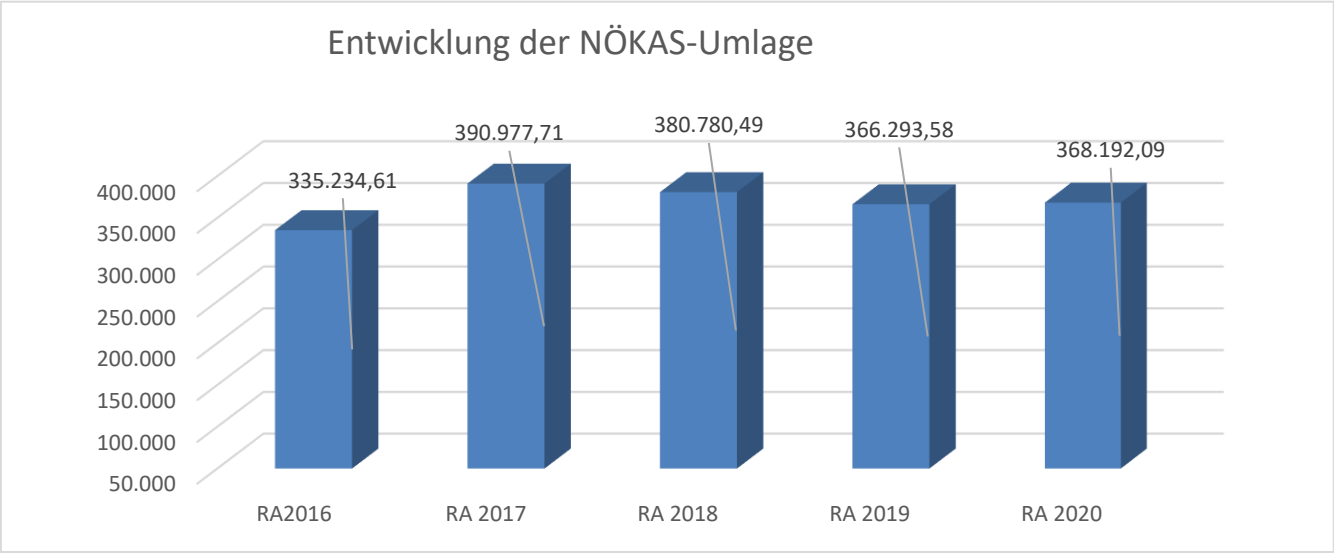

Erläuterung:

Das Landesgebiet ist Beitragsbezirk und Krankenanstaltensprengel für alle öffentlichen Krankenanstalten in Niederösterreich. Beitragsbezirk und Krankenanstaltensprengel sind ein Gemeindeverband. Dem Gemeindeverband gehören alle Gemeinden Niederösterreichs an. Der Gemeindeverband ist juristische Person, er hat seinen Sitz am Sitz der Landesregierung und trägt die Bezeichnung "NÖ Krankenanstaltensprengel" (§ 61 Abs. 1 NÖ Krankenanstaltengesetz - NÖ KAG). Der NÖ Krankenanstaltensprengel (NÖKAS) besorgt seine Aufgaben durch einen Ausschuss.

Die Gemeinden haben an den NÖ Krankenanstaltensprengel monatliche Beiträge zu leisten. Berechnungsgrundlage bilden dabei die Volkszahl und die Finanzkraft der Gemeinden. Steigerungen bei der Volkszahl und bei der Finanzkraft führen daher zu höheren Beitragsleistungen bei den Gemeinden.

Diese monatlichen Beiträge werden von den der Gemeinde gebührenden monatlichen Vorschüsse auf die Ertragsanteile an den gemeinschaftlichen Bundesabgaben einbehalten. Die Betragsleistungen der Gemeinden werden zur Errichtung, Umgestaltung oder Erweiterung u.v.m. der öffentlichen Krankenanstalten verwendet.

Begründung durch die Gemeinde:

Der NÖKAS - Beitrag für den Zweckaufwand wird mit 50% der Volkszahl und 50% nach der Finanzkraft ermittelt und monatlich von den Abgabenertragsanteilen einbehalten. Der NÖKAS – Verwaltungsaufwand wird nach der Volkszahl ermittelt und wird mit den Abgabenertragsanteilen im März einbehalten.

Die Entwicklung der NÖKAS – Umlage der Marktgemeinde Weißenkirchen in der Wachau vergleichbar dem Abgang der Volkszahl.

Entwicklung der Sozialhilfeumlage

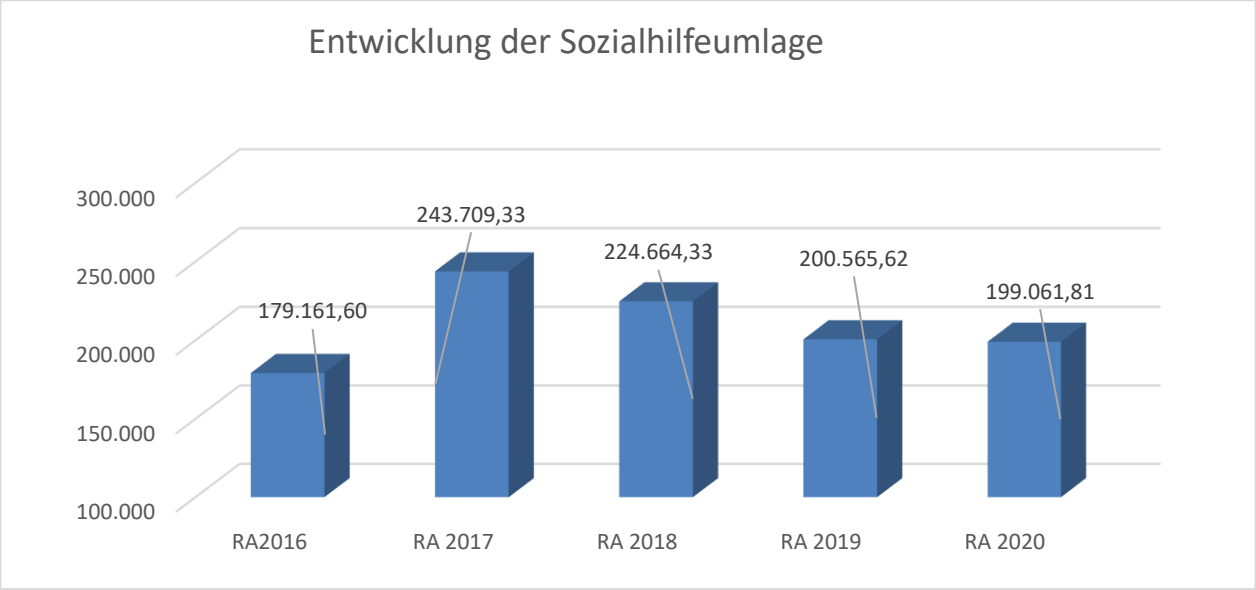

Erläuterung:

Die Gemeinden haben jährlich einen Beitrag zu den vom Land zu tragenden Kosten der Sozialhilfe, die nicht durch Kostenbeitrags- und Ersatzleistungen oder durch sonstige für Zwecke der Sozialhilfe bestimmte Zuschüsse gedeckt sind, in der Höhe von 50 % an das Land zu entrichten (§ 44 NÖ Sozialhilfe-Ausführungsgesetz – NÖ SAG, § 56 (1) NÖ Sozialhilfegesetz - NÖ SHG).

Begründung durch die Gemeinde:

Die Sozialhilfe umfasst die Hilfe bei stationärer Pflege, Hilfe zur Sicherung des Lebensbedarfes – Bedarfsorientierte Mindestsicherung, Hilfe in besonderen Lebenslagen und Hilfe für Menschen mit besonderen Bedürfnissen. Die Sozialhilfe ist nur so weit zu leisten, als der jeweilige Bedarf nicht durch eigene Mittel oder durch Leistungen Dritter gedeckt wird. Die Kosten der Sozialhilfe hat zunächst das Land zu tragen (§ 55 NÖ Sozialhilfegesetz – NÖ SHG).
Die Gemeinden werden in dreierlei Hinsicht zur Mitwirkung/Kostentragung herangezogen:

- Entgegennahme von Anträgen auf Sozialhilfe und Durchführung von Erhebungen und Stellungnahmen durch die Gemeinden.
- Wohnsitz-Gemeindebetrag: die Gemeinden, in welchen Hilfeempfänger ihren Hauptwohnsitz haben, haben dem Land 50% des Aufwandes zur Leistung der Bedarfsorientierten Mindestsicherung zu entrichten.
- Sozialhilfe-Umlage (§ 56 (1) NÖ Sozialhilfegesetz – NÖ SHG): Die Gemeinden haben jährlich einen Beitrag zu den vom Land zu tragenden Kosten der Sozialhilfe, die nicht durch Kostenbeitrags- und Ersatzleistungen oder durch sonstige für Zwecke der Sozialhilfe bestimmte Zuschüsse gedeckt sind, in der Höhe von 50% an das Land zu entrichten.

Die Leistungen für die Sozialhilfe-Umlage werden von der NÖ Landesregierung auf die einzelnen Gemeinden nach ihrer Finanzkraft aufgeteilt und monatlich von Abgabenertragsanteilen einbehalten.

Kundmachung , Beschluss u. Unterschriften

Abschrift der öffentlichen Kundmachung

Der Entwurf des Rechnungsabschlusses 2020 liegt durch 2 Wochen in der Zeit
vom 26.02.2021 bis 15.03.2021 während der Amtsstunden
beim Gemeindeamt zur öffentlichen Einsicht auf.

Während dieser Zeit können Stellungnahmen dazu beim Gemeindeamt schriftlich eingebracht werden.

Die öffentliche Sitzung des Gemeinderates über den Rechnungsabschluss 2020
findet am 25.03.2021 um 18:30 Uhr in der Wachauhalle Weißenkirchen statt.

Angeschlagen am: 26.02.2021

Abgenommen am: 16.03.2021

Der Bürgermeister:

Marktgemeinde Weißenkirchen in der Wachau * Bezirk Krems N.Ö. *

i.A.

Christian Geppner

Marktgemeinde
Weißenkirchen in der Wachau
3610 Weißenkirchen, Rathausplatz 32
02715/2232 (Fax – DW 22)
christian.tauber@weissenkirchen-wachau.at
www.weissenkirchen-wachau.at
Weißenkirchen – Joching – Wösendorf – St.Michael
ATU 16224306

Einladungskurrende

Die **Mitglieder des Gemeinderates**
werden zu der am **Donnerstag, den 25.März um 18.30 Uhr**
in der **Wachauhalle in Weißenkirchen in der Wachau**
stattfindenden

Sitzung

eingeladen.

Tagesordnung

TOP 1: Genehmigung des Gemeinderatsprotokolls vom 16.Dezember 2020.
2: Genehmigung der angesagten Gebarungsprüfung – Beschlussfassung.
3: Ansuchen der Feuerwehren um Transferzahlungen 2021 – Genehmigung.
4: Subventionsansuchen – Tourismusverein Weißenkirchen – Beschlussfassung.
5: Ansuchen um Mietnachlass – SC Weißenkirchen – Genehmigung.
6: Reduzierung der Gebrauchsabgabe – Salomon Franz – Beschlussfassung.
7: Abänderung Weingarten Pachtvertrag Fam. Fröschl Karl – Genehmigung.
8: Verlängerung der Aktion Dorferneuerung – Beschlussfassung.
9: Dorferneuerungsprojekt 2021 – Sanierung Hiatahütten – Genehmigung d.Kosten.
10: Vereinbarung Marktgemeinde Weißenkirchen und Intendant Marcus Strahl - Wachaufestspiele 2021 – Genehmigung.
11: Ansuchen um Ratenzahlung – Beschlussfassung.
12: Vertretung des Bürgermeisters im Gremium Welterbegemeinden Wachau – Genehmigung.
13: Rollfähre Weißenkirchen – Tarife 2021 – Genehmigung u. Beschlussfassung.
14: Marktgemeinde Weißenkirchen – Abwasserbeseitigungs- u. Wasserversorgungsanlage – Auftragsvergabe – Beschlussfassung.
15: Errichtung eines Straßengeländers Auf der Burg bei Wohnhaus Greßl Rainer - Genehmigung der Baukosten.
16: Verlegung der Katastralgrenze zw. Joching u. Wösendorf – Beschlussfassung.
17: Beschluss über d. Bildung einer Eröffnungsrücklage.
18: Beschluss über geänderte Nutzungsdauer.
19: Beschluss der Eröffnungsbilanz.
20: Beschluss über den Stichtag für die Erstellung des Rechnungsabschlusses.
21: Beschluss über d. Höhe der Abweichungen (Toleranzgrenze der Abweichungen)
22: Beschluss über die uneinbringlichen Mahnspesen.
23: Beschluss Rechnungsabschluss 2020 samt aller Beilagen.
24: Personalangelegenheit.
25: Mitteilungen des Bürgermeisters.

	Name	Wohnung	Tag u. Zeit der Verständigung	Unterschrift
1.	Denk Andreas	Weißenkirchen Obere Bachgasse 74	18.März 2021	
2.	Denk Markus	Wösendorf Hauptstraße 17	18.03.2021	
3.	Geppner Erich	Weißenkirchen Hinter der Burg 344	18.03.2021	
4.	Ing. Pell Andreas	Weißenkirchen Landstraße 29	— " —	
5.	Huber Markus	Weißenkirchen Pfarrer-Burger-Straße 372	18.3.2021	
6.	Tauber Regina	Weißenkirchen Weitenbergweg 107	18.3.2021	
7.	Geppner Werner	Wösendorf Prof.-Gruber-Gasse 36	18.03.2021	
8.	Gruber Josef	Wösendorf Winklgasse 50	18.03.21	
9.	Wildeis Christian	Weißenkirchen Untere Bachgasse 398	18.3.2021	
10.	Dr. Wolfgang Winiwarter	Weißenkirchen Altau 359	— " —	
11.	Ing. Leitzinger Christian	Joching Weinbergstraße 18	18.3.2021	
12.	Weidinger Maximilian	Weißenkirchen Weitenbergweg 114	— " —	
13.	Heller Annemarie	Weißenkirchen Kremserstraße 14	18.03.2021	
14.	DI. Fellner Manuel	Weißenkirchen Ziegelofengasse 381	18.3.2021	
15.	Kühnel Ulrich	Weißenkirchen Grubstraße 226	18.03.2021	
16.	Taschek Ursula	Weißenkirchen Kremser Straße 12	18.03.21	
17.	Rosenberger Heinz	Weißenkirchen Weitenberg 333	— " —	
18.	Stierschneider Florian	Weißenkirchen Auf der Burg 133	18.3.21	

E

TOP 20

Verhandlungsschrift

über die SITZUNG des

GEMEINDERATES

am 25.März 2021 in Weißenkirchen in der Wachau, in der Wachauhalle in Weißenkirchen i.d.Wachau.

Beginn: 18.30 Uhr
Ende: 20.30 Uhr

Die Einladung erfolgte am 18.März 2021 durch Kurrende.

ANWESEND WAREN: Bgmst. Christian GEPPNER

Die Mitglieder des Gemeinderates:

1. Vize-Bgmst. Andreas DENK
2. gfGR Markus HUBER
3. gfGR Ing. Andreas PELL
4. xxxx
5. gfGR Ing. Christian LEITZINGER
6. GfGR Markus DENK
7. GR Christian Wildeis MBA
8. GR Werner GEPPNER
9. GR Josef GRUBER
10. GR Annemarie HELLER
11. GR Ulrich KÜHNEL
12. GR Heinz ROSENBERGER
13. GR Florian STIERSCHNEIDER
14. GR Ursula TASCHEK
15. GR Regina TAUBER
16. GR Maximilian WEIDINGER
17. GR Manuel FELLNER
18. GR Dr. Wolfgang WINIWARTER

ANWESEND WAREN AUSSERDEM:

1. Christian TAUBER (AL)
2. Daniela LEITZINGER Al-Stv
3. Gudrun HABERL (VB)
4. xxxx

ENTSCHULDIGT ABWESEND WAREN:

1. gfGR Erich GEPPNER
2. xxxx
3. xxxx
4. xxxx
5. Xxxx
6. xxxx

NICHT ENTSCHULDIGT ABWESEND WAREN:

1. xxxx
2. xxxx
3. xxxx
4. xxxx

Vorsitzender: Bürgermeister Christian Geppner
Die Sitzung war öffentlich.
Die Sitzung war beschlussfähig.

TOP 1: Genehmigung des Gemeinderatsprotokolls vom 16.Dezember 2020.
2: Genehmigung der angesagten Gebarungsprüfung - Beschlussfassung.
3: Ansuchen der Feuerwehren um Transferzahlung 2021 - Genehmigung.
4: Subventionsansuchen–Tourismusverein Weißenkirchen-Beschlussfassung.
5: Ansuchen um Mietnachlass – SC Weißenkirchen – Genehmigung.
6: Reduzierung der Gebrauchsabgabe – Salomon Franz - Beschlussfassung.
7: Abänderung Weingarten Pachtvertrag Fam. Fröschl Karl – Genehmigung.
8: Verlängerung der Aktion Dorferneuerung – Beschlussfassung.
9: Dorferneuerungsprojekt 2021–Sanierung Hiatahütte–Genehmig. d. Kosten.
10: Vereinbarung Marktgemeinde Weißenkirchen und Intendant Marcus Strahl - Wachaufestspiele 2021 – Genehmigung.
11: Ansuchen um Ratenzahlung – Beschlussfassung.
12: Vertretung des Bürgermeisters im Gremium Welterbegemeinden Wachau - Genehmigung.
13: Rollfähre Weißenkirchen–Tarife 2021–Genehmigung u. Beschlussfassung.
14: Marktgemeinde Weißenkirchen-Abwasserbeseitigungs- u. Wasserversorgungsanlage – Auftragsvergabe – Beschlussfassung.
15: Errichtung eines Straßengeländers Auf d. Burg bei Wohnhaus Greßl Rainer - Genehmigung der Baukosten.
16: Verlegung der Katastralgrenze zw. Joching u. Wösendorf-Beschlussfassung
17: Beschluss über die Bildung einer Eröffnungsrücklage.
18: Beschluss über die geänderte Nutzungsdauer.
19: Beschluss der Eröffnungsbilanz.
20: Beschluss über den Stichtag f.d.Erstellung des Rechnungsabschlusses.
21: Beschluss über die Höhe d.Abweichungen (Toleranzgrenze d.Abweichung)
22: Beschluss über die uneinbringlichen Mahnspesen.
23: Beschluss Rechnungsabschluss 2020 samt aller Beilagen.
24: Personalangelegenheit.
25: Mitteilungen des Bürgermeisters.

TOP 20 Beschluss über den Stichtag für die Erstellung des Rechnungsabschlusses.

Bürgermeister teilt mit, dass der Rechnungsabschlussstichtag in den Bestimmungen des § 14 VRV 2015 mit dem 31. Dezember festgelegt ist. Auf Grundlage von § 35 Abs. 17 NÖ GO hat der Gemeinderat den Stichtag zur Erstellung des Rechnungsabschlusses festzulegen.

Der Stichtag für die Erstellung des Rechnungsabschlusses ist der Zeitpunkt, bis zu dem alle bekannten Tatsachen (Sachverhalte), bezogen auf den Rechnungsabschlussstichtag (31.12.), in das Rechnungswesen aufgenommen werden müssen (§ 67 Abs. 5 NÖ GO).

(alt „Auslaufmonat")

Der Stichtag für die Erstellung des Rechnungsabschlusses der Marktgemeinde Weißenkirchen in der Wachau soll nach Beratung der Buchhaltung mit 31. Jänner festgelegt werden.

Werden Rechnungen bis 31.Jänner von den Firmen vorgelegt, so können diese Rechnungen, wenn sie im Voranschlag veranschlagt wurden, berücksichtigt werden.

Antrag des Gemeindevorstandes:

„Der Gemeinderat möge den 31.Jänner als Stichtag für die Erstellung des Rechnungsabschlusses beschließen."

Beschluss: Der Antrag wird angenommen.

Abstimmungsergebnis: einstimmig

TOP 21

Verhandlungsschrift

über die SITZUNG des

GEMEINDERATES

am 25.März 2021 in Weißenkirchen in der Wachau, in der Wachauhalle in Weißenkirchen i.d.Wachau.

Beginn: 18.30 Uhr
Ende: 20.30 Uhr

Die Einladung erfolgte am 18.März 2021 durch Kurrende.

ANWESEND WAREN: Bgmst. Christian GEPPNER

Die Mitglieder des Gemeinderates:

1. Vize-Bgmst. Andreas DENK
2. gfGR Markus HUBER
3. gfGR Ing. Andreas PELL
4. xxxx
5. gfGR Ing. Christian LEITZINGER
6. GfGR Markus DENK
7. GR Christian Wildeis MBA
8. GR Werner GEPPNER
9. GR Josef GRUBER
10. GR Annemarie HELLER
11. GR Ulrich KÜHNEL
12. GR Heinz ROSENBERGER
13. GR Florian STIERSCHNEIDER
14. GR Ursula TASCHEK
15. GR Regina TAUBER
16. GR Maximilian WEIDINGER
17. GR Manuel FELLNER
18. GR Dr. Wolfgang WINIWARTER

ANWESEND WAREN AUSSERDEM:

1. Christian TAUBER (AL)
2. Daniela LEITZINGER Al-Stv
3. Gudrun HABERL (VB)
4. xxxx

ENTSCHULDIGT ABWESEND WAREN:

1. gfGR Erich GEPPNER
2. xxxx
3. xxxx
4. xxxx
5. Xxxx
6. xxxx

NICHT ENTSCHULDIGT ABWESEND WAREN:

1. xxxx
2. xxxx
3. xxxx
4. xxxx

Vorsitzender: Bürgermeister Christian Geppner
Die Sitzung war öffentlich.
Die Sitzung war beschlussfähig.

TOP 1: Genehmigung des Gemeinderatsprotokolls vom 16.Dezember 2020.
2: Genehmigung der angesagten Gebarungsprüfung - Beschlussfassung.
3: Ansuchen der Feuerwehren um Transferzahlung 2021 - Genehmigung.
4: Subventionsansuchen–Tourismusverein Weißenkirchen-Beschlussfassung.
5: Ansuchen um Mietnachlass – SC Weißenkirchen – Genehmigung.
6: Reduzierung der Gebrauchsabgabe – Salomon Franz - Beschlussfassung.
7: Abänderung Weingarten Pachtvertrag Fam. Fröschl Karl – Genehmigung.
8: Verlängerung der Aktion Dorferneuerung – Beschlussfassung.
9: Dorferneuerungsprojekt 2021–Sanierung Hiatahütte–Genehmig. d. Kosten.
10: Vereinbarung Marktgemeinde Weißenkirchen und Intendant Marcus Strahl - Wachaufestspiele 2021 – Genehmigung.
11: Ansuchen um Ratenzahlung – Beschlussfassung.
12: Vertretung des Bürgermeisters im Gremium Welterbegemeinden Wachau - Genehmigung.
13: Rollfähre Weißenkirchen–Tarife 2021–Genehmigung u. Beschlussfassung.
14: Marktgemeinde Weißenkirchen-Abwasserbeseitigungs- u. Wasserversorgungsanlage – Auftragsvergabe – Beschlussfassung.
15: Errichtung eines Straßengeländers Auf d. Burg bei Wohnhaus Greßl Rainer - Genehmigung der Baukosten.
16: Verlegung der Katastralgrenze zw. Joching u. Wösendorf-Beschlussfassung
17: Beschluss über die Bildung einer Eröffnungsrücklage.
18: Beschluss über die geänderte Nutzungsdauer.
19: Beschluss der Eröffnungsbilanz.
20: Beschluss über den Stichtag f.d.Erstellung des Rechnungsabschlusses.
21: Beschluss über die Höhe d.Abweichungen (Toleranzgrenze d.Abweichung)
22: Beschluss über die uneinbringlichen Mahnspesen.
23: Beschluss Rechnungsabschluss 2020 samt aller Beilagen.
24: Personalangelegenheit.
25: Mitteilungen des Bürgermeisters.

TOP 21 Beschluss über d. Höhe der Abweichungen (Toleranzgrenze).

Vorsitzender teilt mit, dass die Voranschlagsvergleichsrechnungen für den Ergebnis- und Finanzierungshaushalt zu erstellen sind und bilden einen Bestandteil des Rechnungsabschlusses.

Wesentliche Abweichungen sind zu begründen. Nach Besprechung mit der Buchhaltung wurde festgelegt, dass die Abweichungen ab 50%, maximal ab € 5.000,00, zu begründen sind.

Antrag des Gemeindevorstandes:

„Der Gemeinderat möge, dass die Abweichungen ab 50 %, maximal ab € 5.000.- zu begründen sind."

Beschluss: Der Antrag wird angenommen.

Abstimmungsergebnis: einstimmig

TOP 22

Verhandlungsschrift

über die SITZUNG des

GEMEINDERATES

am 25.März 2021 in Weißenkirchen in der Wachau, in der Wachauhalle in Weißenkirchen i.d.Wachau.

Beginn: 18.30 Uhr
Ende: 20.30 Uhr

Die Einladung erfolgte am 18.März 2021 durch Kurrende.

ANWESEND WAREN: Bgmst. Christian GEPPNER

Die Mitglieder des Gemeinderates:

1. Vize-Bgmst. Andreas DENK
2. gfGR Markus HUBER
3. gfGR Ing. Andreas PELL
4. xxxx
5. gfGR Ing. Christian LEITZINGER
6. GfGR Markus DENK
7. GR Christian Wildeis MBA
8. GR Werner GEPPNER
9. GR Josef GRUBER
10. GR Annemarie HELLER
11. GR Ulrich KÜHNEL
12. GR Heinz ROSENBERGER
13. GR Florian STIERSCHNEIDER
14. GR Ursula TASCHEK
15. GR Regina TAUBER
16. GR Maximilian WEIDINGER
17. GR Manuel FELLNER
18. GR Dr. Wolfgang WINIWARTER

ANWESEND WAREN AUSSERDEM:

1. Christian TAUBER (AL)
2. Daniela LEITZINGER Al-Stv
3. Gudrun HABERL (VB)
4. xxxx

ENTSCHULDIGT ABWESEND WAREN:

1. gfGR Erich GEPPNER
2. xxxx
3. xxxx
4. xxxx
5. Xxxx
6. xxxx

NICHT ENTSCHULDIGT ABWESEND WAREN:

1. xxxx
2. xxxx
3. xxxx
4. xxxx

Vorsitzender: Bürgermeister Christian Geppner
Die Sitzung war öffentlich.
Die Sitzung war beschlussfähig.

TOP 1: Genehmigung des Gemeinderatsprotokolls vom 16.Dezember 2020.
2: Genehmigung der angesagten Gebarungsprüfung - Beschlussfassung.
3: Ansuchen der Feuerwehren um Transferzahlung 2021 - Genehmigung.
4: Subventionsansuchen–Tourismusverein Weißenkirchen-Beschlussfassung.
5: Ansuchen um Mietnachlass – SC Weißenkirchen – Genehmigung.
6: Reduzierung der Gebrauchsabgabe – Salomon Franz - Beschlussfassung.
7: Abänderung Weingarten Pachtvertrag Fam. Fröschl Karl – Genehmigung.
8: Verlängerung der Aktion Dorferneuerung – Beschlussfassung.
9: Dorferneuerungsprojekt 2021–Sanierung Hiatahütte–Genehmig. d. Kosten.
10: Vereinbarung Marktgemeinde Weißenkirchen und Intendant Marcus Strahl - Wachaufestspiele 2021 – Genehmigung.
11: Ansuchen um Ratenzahlung – Beschlussfassung.
12: Vertretung des Bürgermeisters im Gremium Welterbegemeinden Wachau - Genehmigung.
13: Rollfähre Weißenkirchen–Tarife 2021–Genehmigung u. Beschlussfassung.
14: Marktgemeinde Weißenkirchen-Abwasserbeseitigungs- u. Wasserversorgungsanlage – Auftragsvergabe – Beschlussfassung.
15: Errichtung eines Straßengeländers Auf d. Burg bei Wohnhaus Greßl Rainer - Genehmigung der Baukosten.
16: Verlegung der Katastralgrenze zw. Joching u. Wösendorf-Beschlussfassung
17: Beschluss über die Bildung einer Eröffnungsrücklage.
18: Beschluss über die geänderte Nutzungsdauer.
19: Beschluss der Eröffnungsbilanz.
20: Beschluss über den Stichtag f.d.Erstellung des Rechnungsabschlusses.
21: Beschluss über die Höhe d.Abweichungen (Toleranzgrenze d.Abweichung)
22: Beschluss über die uneinbringlichen Mahnspesen.
23: Beschluss Rechnungsabschluss 2020 samt aller Beilagen.
24: Personalangelegenheit.
25: Mitteilungen des Bürgermeisters.

TOP 22 Beschluss über die uneinbringlichen Mahnspesen.

Bürgermeister bringt die uneinbringlichen Mahnspesen von 18 Kunden per 31.12.2020 zur Kenntnis. Diese Mahnspesen entstanden bei nicht fristgerechter Einzahlung der Kunden. Aus diesem Grund soll zukünftig vom Prüfungsausschuss der Ablauf der Zahlungsfristen geregelt werden. Die Ausbuchung der uneinbringlichen Mahnspesen beträgt € 126,63 und wurde bereits im Rechnungsabschluss 2020 durchgeführt.

Antrag des Gemeindevorstandes:

„Der Gemeinderat möge die Ausbuchung der uneinbringlichen Mahnspesen in der Höhe von € 126,63 beschließen."

Beschluss: Der Antrag wird angenommen.

Abstimmungsergebnis: einstimmig

TOP 23

Verhandlungsschrift

über die SITZUNG des

GEMEINDERATES

am 25.März 2021 in Weißenkirchen in der Wachau, in der Wachauhalle in Weißenkirchen i.d.Wachau.

Beginn: 18.30 Uhr
Ende: 20.30 Uhr

Die Einladung erfolgte am 18.März 2021 durch Kurrende.

ANWESEND WAREN: Bgmst. Christian GEPPNER

Die Mitglieder des Gemeinderates:

1. Vize-Bgmst. Andreas DENK
2. gfGR Markus HUBER
3. gfGR Ing. Andreas PELL
4. xxxx
5. gfGR Ing. Christian LEITZINGER
6. GfGR Markus DENK
7. GR Christian Wildeis MBA
8. GR Werner GEPPNER
9. GR Josef GRUBER
10. GR Annemarie HELLER
11. GR Ulrich KÜHNEL
12. GR Heinz ROSENBERGER
13. GR Florian STIERSCHNEIDER
14. GR Ursula TASCHEK
15. GR Regina TAUBER
16. GR Maximilian WEIDINGER
17. GR Manuel FELLNER
18. GR Dr. Wolfgang WINIWARTER

ANWESEND WAREN AUSSERDEM:

1. Christian TAUBER (AL)
2. Daniela LEITZINGER Al-Stv
3. Gudrun HABERL (VB)
4. xxxx

ENTSCHULDIGT ABWESEND WAREN:

1. gfGR Erich GEPPNER
2. xxxx
3. xxxx
4. xxxx
5. Xxxx
6. xxxx

NICHT ENTSCHULDIGT ABWESEND WAREN:

1. xxxx
2. xxxx
3. xxxx
4. xxxx

Vorsitzender: Bürgermeister Christian Geppner
Die Sitzung war öffentlich.
Die Sitzung war beschlussfähig.

TOP 1: Genehmigung des Gemeinderatsprotokolls vom 16.Dezember 2020.
2: Genehmigung der angesagten Gebarungsprüfung - Beschlussfassung.
3: Ansuchen der Feuerwehren um Transferzahlung 2021 - Genehmigung.
4: Subventionsansuchen–Tourismusverein Weißenkirchen-Beschlussfassung.
5: Ansuchen um Mietnachlass – SC Weißenkirchen – Genehmigung.
6: Reduzierung der Gebrauchsabgabe – Salomon Franz - Beschlussfassung.
7: Abänderung Weingarten Pachtvertrag Fam. Fröschl Karl – Genehmigung.
8: Verlängerung der Aktion Dorferneuerung – Beschlussfassung.
9: Dorferneuerungsprojekt 2021–Sanierung Hiatahütte–Genehmig. d. Kosten.
10: Vereinbarung Marktgemeinde Weißenkirchen und Intendant Marcus Strahl - Wachaufestspiele 2021 – Genehmigung.
11: Ansuchen um Ratenzahlung – Beschlussfassung.
12: Vertretung des Bürgermeisters im Gremium Welterbegemeinden Wachau - Genehmigung.
13: Rollfähre Weißenkirchen–Tarife 2021–Genehmigung u. Beschlussfassung.
14: Marktgemeinde Weißenkirchen-Abwasserbeseitigungs- u. Wasserversorgungsanlage – Auftragsvergabe – Beschlussfassung.
15: Errichtung eines Straßengeländers Auf d. Burg bei Wohnhaus Greßl Rainer - Genehmigung der Baukosten.
16: Verlegung der Katastralgrenze zw. Joching u. Wösendorf-Beschlussfassung
17: Beschluss über die Bildung einer Eröffnungsrücklage.
18: Beschluss über die geänderte Nutzungsdauer.
19: Beschluss der Eröffnungsbilanz.
20: Beschluss über den Stichtag f.d.Erstellung des Rechnungsabschlusses.
21: Beschluss über die Höhe d.Abweichungen (Toleranzgrenze d.Abweichung)
22: Beschluss über die uneinbringlichen Mahnspesen.
23: Beschluss Rechnungsabschluss 2020 samt aller Beilagen.
24: Personalangelegenheit.
25: Mitteilungen des Bürgermeisters.

TOP 23: Beschluss Rechnungsabschluss 2020 samt aller Beilagen.

Vorsitzender teilt mit, dass Rechnungsabschluss vom 26.02. bis 15.03.2021 zur öffentlichen Einsichtnahme am Gemeindeamt und auf der Homepage der Marktgemeinde Weißenkirchen aufliegt. In der Auflagenfrist wurden keine Stellungnahmen eingebracht.

Bürgermeister erläutert den Rechnungsabschluss 2020 gemäß VRV 2015.

1)

Für den Ausgleich des Ergebnishaushaltes RA 2020 wurde eine Entnahme per 31.12.2020 aus der Eröffnungsrücklage in der Höhe von € 295.611,03 vorgenommen.

2)

Vorsitzender bringt die **BEILAGE D** – Rechnungsabschluss 2020 – vor.

Im Ergebnishaushalt wird der Ressourcenverbrauch und –zuwachs dargestellt. Es werden Erträge und Aufwendungen gegenübergesellt, daraus resultiert das Nettoergebnis. Dieses Nettoergebnis weist eine Summe von € 0,00 im RA 2020 auf.

3)

Der Finanzierungshaushalt zeigt die die Liquidität / den Geldfluss der Gemeinde. Es werden alle Ein- und Auszahlungen des Finanzjahres dargestellt. Die Veränderung an liquiden Mitteln in der Höhe von minus € 48.177,11, ist das Ergebnis des Finanzierungshaushaltes.

4)

Der Vermögenshaushalt entspricht der Bilanz in der Privatwirtschaft. Das Ergebnis des Vermögenshaushaltes ist das Nettovermögen und weist eine Summe in der Höhe von € 7.447.934,32 auf.

5)

Das Haushaltspotential weist den uns alt bekannten "(SOLL) Überschuss oder (SOLL) Fehlbetrag des "ordentlichen Haushaltes" aus. Die Grundlage ist die Ergebnisrechnung.

Das Haushaltspotential ohne Vorjahr 2019 weist einen Betrag in der Höhe von minus € 217.166,12 auf.

Haushaltspotential inklusive Vorjahr 2019 weist einen Betrag in der Höhe von minus € 115.826,67 auf.

6) u. 7)

Bei Berücksichtigung von Wasseranschluss- und Kanaleinmündungs-abgaben weist das Haushaltspotential von minus € 44.258,98 auf. Zugleich wird vom Vorsitzenden die Entwicklung der Abgabenertragsanteile, sowie Finanzschulden **(BEILAGE D)** und Investitionstätigkeiten **(BEILAGE E)** dem Gemeindevorstand zur Kenntnis gebracht.

8)

Der Dienstpostenplan umfasst insgesamt 25 Bedienstete und liegt dem RA 2020 bei.

9)

Der RA 2020 hat eine Aufbewahrungsfrist von 15 Jahren.

Antrag des Gemeindevorstandes:

„Der Gemeinderat möge den Rechnungsabschluss 2020 samt den Beilagen beschließen."

Beschluss: Der Antrag wird angenommen.

Abstimmungsergebnis: einstimmig

BEILAGE (1)

3 – Komponenten – Rechnung

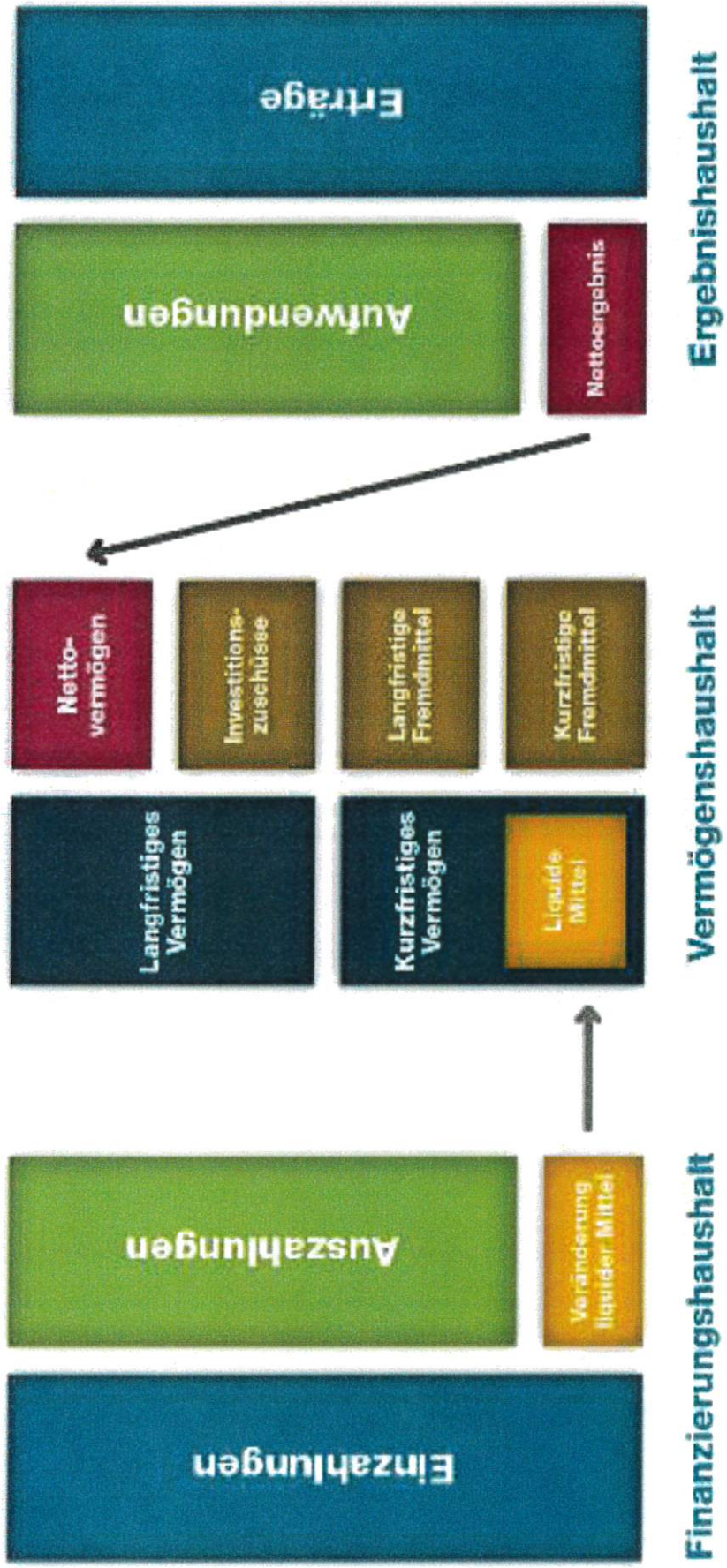

3 – Komponenten – Rechnung
RA 2020

Finanzierungshaushalt

4.923.862,26	Einzahlungen operative Gebarung
382.579,53	Einzahlungen investive Gebarung
385.600,00	Einzahlungen aus der Aufnahme von Finanzschulden
1.102.287,91	Einzahlungen aus der nicht voranschlagswirksamen Gebarung
-4.365.137,29	Auszahlungen operative Gebarung
-1.004.121,36	Auszahlungen investive Gebarung
-404.455,70	Auszahlungen aus der Tilgung von Finanzschulden
-1.068.792,46	Auszahlungen aus der nicht voranschlagswirksamen Gebarung
-48.177,11	Veränderung an Liquiden Mitteln

Sinn & Zweck: Zeigt die Liquidität / den Geldfluss
Rechengrößen: Ein- u. Auszahlungen
Inhalt: Finanzierungswirksame Geschäftsfälle
Ergebnis: Veränderung der liquiden Mittel

Vermögenshaushalt

Aktiva		Endbestand 31.12.2019	Endbestand 31.12.2020	Veränderung
A	**Langfristiges Vermögen**	**15.212.113,63**	**15.508.233,46**	**296.119,83**
A.I	Immaterielle Vermögenswerte	84.222,48	113.569,72	29.347,24
A.II	Sachanlagen	14.966.673,64	15.215.461,94	248.788,30
A.IV	Beteiligungen	6.906,85	34.891,74	27.984,89
A.V	Langfristige Forderungen	154.310,66	144.310,06	-10.000,60
B	**Kurzfristiges Vermögen**	**754.000,66**	**610.932,37**	**-143.068,29**
B.I	Kurzfristige Forderungen	176.615,87	81.724,69	-94.891,18
B.III	Liquide Mittel	577.384,79	529.207,68	-48.177,11
		15.966.114,29	16.119.165,83	153.051,54

Passiva		Endbestand 31.12.2019	Endbestand 31.12.2020	Veränderung
C	**Nettovermögen (Ausgleichsposten)**	**7.498.367,70**	**7.447.934,32**	**-50.433,38**
C.I.1	Saldo der Eröffnungsbilanz	3.677.973,93	3.677.973,93	0,00
C.II	Kumuliertes Nettoergebnis	0,00	0,00	0,00
C.III	Haushaltsrücklagen	3.815.667,06	3.764.478,79	-51.188,27
C.IV	Neubewertungsrücklagen	4.726,71	5.481,60	754,89
D	**Investitionszuschüsse (Kapitaltransfer)**	**2.599.640,71**	**2.838.297,60**	**238.656,89**
E	**Langfristige Fremdmittel**	**5.808.014,24**	**5.785.664,65**	**-22.349,59**
E.I	Langfristige Finanzschulden	5.574.134,96	5.562.905,85	-11.229,11
E.III.1	Rückstellungen f. Abfertigungen	162.879,04	146.649,71	-16.229,33
E.III.2	Rückstellungen f. Jubiläumszuw.	71.000,24	76.109,09	5.108,85
F	**Kurzfristige Fremdmittel**	**60.091,64**	**47.269,26**	**-12.822,38**
		15.966.114,29	16.119.165,83	153.051,54

- Sinn & Zweck: Auflistung von Vermögen, Fremdmittel und Nettovermögen
- Rechengröße: Vermögen und Fremdmittel
- Inhalt: sämtliche Gebarungsfälle
- Ergebnis: Nettovermögen

Ergebnishaushalt

5.017.249,10	Erträge
-5.068.437,37	Aufwendungen
-51.188,27	Saldo Nettoergebnis
88.149,10	Entnahmen aus Haushaltsrücklagen
295.611,03	Entnahme aus Eröffnungsrücklage
-332.571,86	Zuweisung an Haushaltsrücklagen
0,00	Kumuliertes Nettoergebnis nach Zuweisung und Entnahmen aus Haushaltsrücklagen

- Sinn & Zweck: Ressourcenverbrauch & -zuwachs
- Rechengröße: Aufwendungen & Erträge
- Inhalt: Ergebniswirksame Geschäftsfälle
- Ergebnis: Nettoergebnis (positiv: Nettoertrag; negativ: Nettoaufwand)

Finanzierungshaushalt

Im Finanzierungshaushalt wird jeder Zahlungsstrom (Einzahlungen/Auszahlungen) veranschlagt und verrechnet. Ist vergleichbar mit einer Cash-Flow-Rechnung in der Privatwirtschaft.

Der Finanzierungshaushalt liefert Informationen zur Liquidität der Gemeinde und zur Finanzierung des Gesamthaushalts.

4.923.862,26	Einzahlungen operative Gebarung
382.579,53	Einzahlungen investive Gebarung
385.600,00	Einzahlungen aus der Aufnahme von Finanzschulden
1.102.287,91	Einzahlungen aus der nicht voranschlagswirksamen Gebarung
-4.365.137,29	Auszahlungen operative Gebarung
-1.004.121,36	Auszahlungen investive Gebarung
-404.455,70	Auszahlungen aus der Tilgung von Finanzschulden
-1.068.792,46	Auszahlungen aus der nicht voranschlagswirksamen Gebarung
-48.177,11	Veränderung an Liquiden Mitteln

Liquide Mittel	
577.384,79	Anfangsstand liquide Mittel zum 31.12.2019
529.207,68	Endstand liquide Mittel zum 31.12.2020
-382.115,89	davon Zahlungsmittelreserven zum 31.12.2020
147.091,79	Kassa, Bankguthaben zum 31.12.2020

Vermögenshaushalt

Der Vermögenshaushalt ist nur im Rechnungsabschluss auszuweisen. Mit dem Vermögenshaushalt ist künftig ähnlich einer Bilanz das gesamte Gemeindevermögen den Fremdmitteln gegenüberzustellen.

Die Differenz ist das Nettovermögen (Eigenkapital).

Aktiva		Endbestand 31.12.2019	Endbestand 31.12.2020	Veränderung
A	**Langfristiges Vermögen**	**15.212.113,63**	**15.508.233,46**	**296.119,83**
A.I	Immaterielle Vermögenswerte	84.222,48	113.569,72	29.347,24
A.II	Sachanlagen	14.966.673,64	15.215.461,94	248.788,30
A.IV	Beteiligungen	6.906,85	34.891,74	27.984,89
A.V	Langfristige Forderungen	154.310,66	144.310,06	-10.000,60
B	**Kurzfristiges Vermögen**	**754.000,66**	**610.932,37**	**-143.068,29**
B.I	Kurzfristige Forderungen	176.615,87	81.724,69	-94.891,18
B.III	Liquide Mittel	577.384,79	529.207,68	-48.177,11
		15.966.114,29	16.119.165,83	153.051,54

Passiva		Endbestand 31.12.2019	Endbestand 31.12.2020	Veränderung
C	**Nettovermögen (Ausgleichsposten)**	**7.498.367,70**	**7.447.934,32**	**-50.433,38**
C.I.1	Saldo der Eröffnungsbilanz	3.677.973,93	3.677.973,93	0,00
C.II	Kumuliertes Nettoergebnis	0,00	0,00	0,00
C.III	Haushaltsrücklagen	3.815.667,06	3.764.478,79	-51.188,27
C.IV	Neubewertungsrücklagen	4.726,71	5.481,60	754,89
D	**Investitionszuschüsse (Kapitaltransfer)**	**2.599.640,71**	**2.838.297,60**	**238.656,89**
E	**Langfristige Fremdmittel**	**5.808.014,24**	**5.785.664,65**	**-22.349,59**
E.I	Langfristige Finanzschulden	5.574.134,96	5.562.905,85	-11.229,11
E.III.1	Rückstellungen f. Abfertigungen	162.879,04	146.649,71	-16.229,33
E.III.2	Rückstellungen f. Jubiläumszuw.	71.000,24	76.109,09	5.108,85
F	**Kurzfristige Fremdmittel**	**60.091,64**	**47.269,26**	**-12.822,38**
		15.966.114,29	16.119.165,83	153.051,54

Ergebnishaushalt

Im Ergebnishaushalt wird jeder Wertzuwachs (= Ertrag) bzw. Wertverlust (= Aufwendungen) veranschlagt und verrechnet. Im Vergleich mit der doppelten Buchhaltung ist der Ergebnishaushalt mit einer Gewinn- und Verlustrechnung (G&V) zu vergleichen.

Das Nettoergebnis, d.h. der Saldo aus Aufwendungen und Erträgen, zeigt wie weit die Aufwendungen für die kommunalen Leistungen und die dafür erforderliche Infrastruktur mit eigenen Mitteln finanziert werden kann.

5.017.249,10	Erträge
-5.068.437,37	Aufwendungen
-51.188,27	Saldo Nettoergebnis
88.149,10	Entnahmen aus Haushaltsrücklagen
295.611,03	Entnahme aus Eröffnungsrücklage
-332.571,86	Zuweisung an Haushaltsrücklagen
0,00	Kumuliertes Nettoergebnis nach Zuweisung und Entnahmen aus Haushaltsrücklagen

Entwicklung der Abgabenertragsanteile

Haushaltspotential (aufbauend auf der Ergebnisrechnung)

4.886.871,60	Erträge
-4.376.240,03	Aufwendungen
510.631,57	Finanzwirksames Ergebnis
-396.829,11	Auszahlungen aus Finanzierungstätigkeit
-139.648,13	wiederkehrende Klein-Investitionen
-242.508,72	Kapitaltransfer der Ergebnisrechnung mit Projektcode (871)
-268.354,39	Jährliche Haushaltspotential
101.339,45	Haushaltpotential zum 31.12.2019 (Vorjahr)
-167.014,94	
-332.571,86	Zuweisung an Haushaltsrücklagen (Aufbau)
88.149,10	Entnahmen aus Haushaltsrücklagen
295.611,03	Entnahme aus Eröffnungsrücklage
-115.826,67	Haushaltspotential zum 31.12.2020

Das Haushaltspotential hat seine Grundlage in § 67 Z. 11 der NÖ Gemeindeordnung 1973 (NÖ GO 1973) und ist erstmals im Voranschlag 2020 auszuweisen. Es zeigt die Leistungsfähigkeit der Gemeinde.

	Berücksichtigung von
23075,28	Wasseranschlussabgaben
43939,96	Kanaleinmündungsabgaben
4.552,45	Kapitaltransfer privater Organisationen
-44.258,98	Haushaltspotential

Wird in der Berechnung des Haushaltspotential nicht berücksichtigt, da diese Einnahmen nur in den Finanzierungshaushalt fließen.

Finanzschulden

Jahresanfang Gesamt	**5.574.134,96€**
Zugang	385.600,00€
Tilgung Gesamt	396.829,11€
Zinsen Gesamt	46.918,84€
Schuldendienst Gesamt (Tilgung + Zinsen)	443.747,95€
Erä tze (Nur fü r Schuldenart 2)	0,00€
Nettoaufwand	443.747,95€
Jahresende Darlehensrest Gesamt	**5.562.905,85€**

Pro Kopf Verschuldung RA 2020

5.562.905,85 : 1427 EW = 3.898,32

	Pro Kopf	Einwohner
RA 2017	**3.889,84**	**1433**
VA 2018	4.014,96	1433
RA 2018	**4.052,28**	**1464**
VA 2019	3.791,67	1464
NVA 2019	3.527,25	1464
RA 2019	**3.889,84**	**1433**
VA 2020	3.939,24	1427
NVA 2020	3.906,94	1427
RA 2020	**3.898,32**	**1427**
VA 2021	3.670,69	1399

BEILAGE (E)

Investionstätigkeit

Güterwege

Auszahlungen	
Arbeitsprogramm Erhaltung 2020	-64.779,33
Arbeitsprogramm Erhaltung 2021	-51.134,81
Einzahlungen	
Übernahme aus 2019	17.000,00
Kapitaltransfer von Ländern	15.799,84
Kapitaltransfer aus Bedarfszuweisungsmittel	4.000,00
nicht behobener Jagdpacht	5.925,49
Darlehen	83.600,00
	10.411,19

Rettungsdienst

Auszahlungen	
Sonstige Beteiligungen	-27.230,00
Einzahlungen	
Übernahme aus 2019	17.900,00
	-9.330,00

Feuerwehrhäuser

Auszahlungen	
Zuweisung an zweckgeb. Haushaltsrücklage	-20.642,31
Einzahlungen	
Übernahme aus 2019	20.642,31
	0,00

Flutlichtanlage

Auszahlungen	
Flutlichtanlage	-15.345,20
Einzahlungen	
Zuführung von Funcourt	15.345,20
	0,00

Eisenbahnkreuzung-Signalanlage

Auszahlungen	
Zuführung in operative Geb.	-46.701,20
Einzahlungen	
Kapitaltransfer von Land	46.701,20
	0,00

Funcourt	
Auszahlungen	
Funcourt	-102.034,17
Zuführung an andere Vorhaben und Rückfüuhrung in operative Geb.	-60.000,00
Einzahlungen	
Übernahme aus 2019	60.000,00
Kapitaltransfer von Land	52.549,00
Kapitaltransfer von Bund	48.995,55
Transfers v. privaten Haushalten	489,62
	0,00

Öffentliche Beleuchtung	
Auszahlungen	
Aktivierungsfähige Rechte	-12.409,20
Einzahlungen	
Zuführung von Vorhaben Funcourt	5.929,20
Kapitaltransfer von Land	
	-6.480,00

Bauhof	
Auszahlungen	
Im Bau befindliche Gebäude u. Bauten	-230.160,92
Rückführung in operative Geb.	-327.936,29
Zuweisung an zweckgeb. Haushaltsrücklagen	-311.863,84
Einzahlungen	
Übernahme aus 2019	320.000,00
Kapitaltransfer von Land	15.000,00
Kapitaltransfer aus Bedarfszuweisungsmittel	150.000,00
Entnahmen von zweckgeb. Haushaltsrücklagen	88.097,50
Kapitaltransfer von Bund	96.863,55
Darlehen Bauabschnitt 1	100.000,00
Darlehen Bauabschnitt 2	100.000,00
	0,00

Gemeindestraßen u. Wege

Auszahlungen	
Straßengeländer WÖS	-6.675,36
Straßenbauten WKN - ST.M.	-149.442,70
Mauern	-5.962,68
Einzahlungen	
Übernahme aus 2019	51.855,59
Kapitaltransfer aus Bedarfszuweisungsmittel	80.000,00
Kapitaltransfer aus Bedarfszuweisungsmittel Härteausgleich	8.508,72
Darlehen Straßenbauten 2020	102.000,00
	80.283,57

Wasserleitungsbau

Auszahlungen	
Erweiterung Wkn - St. M.	-21.732,70
Übernahme aus 2019	-28.580,18
Einzahlungen	
Zuführung aus operativen Geb.	50.312,88
	0,00

Kanalausbau

Auszahlungen	
Regenwasserabl. Mang	-69.255,23
Erweiterung Wkn - St. M.	-92.088,93
Einzahlungen	
Zuführung aus operativen Geb.	118.881,61
Übernahme aus 2019	42.462,55
	0,00

Rechnungsabschluss 2020

Marktgemeinde Weißenkirchen

Nachweis der liquiden Mittel (Kassenbestand)

ZW	MVAG	Konto	Bezeichnung	IBAN	Stand 31.12.2019	Einnahmen 2020	Ausgaben 2020	Stand 31.12.2020	Auszug Nr.	Datum

Der vorliegende Rechnungsabschluss enthält alle im Rechnungszeitraum erfolgten Gebarungen. Er stimmt mit den Belegen und Aufzeichnungen in den Rechnungsbüchern überein. Die ausgewiesenen buchmäßigen Bestände stimmen mit den tatsächlich vorhandenen Bargeldbeständen und Bankbeständen überein.

Der Bürgermeister

Christian Geppner

Die Kassenverwalterin

Gudrun Haberl

Marktgemeinde Weißenkirchen in der Wachau * Bezirk Krems N.Ö. *

Der vorliegende Rechnungsabschluss wurde vom Prüfungsausschuss überprüft. Er ist sachlich und rechnerisch richtig.

Der Vorsitzende des Prüfungsausschusses

Die Mitglieder des Prüfungsausschusses

Nachweis der liquiden Mittel (Kassenbestand)

Nachweis der liquiden Mittel (Kassenbestand)

ZW	MVAG	Konto	Bezeichnung	IBAN	Stand 31.12.2019	Einzahlungen 2020	Auszahlungen 2020	Stand 31.12.2020	Auszug Nr.	Datum
3	1151	200003	Nebenkassa		375,97	4.397,28	4.277,44	495,81		
1	1151	200001	Hauptkassa		679,31	73.872,92	72.764,84	1.787,39		
			Bar		**1.055,28**	**78.270,20**	**77.042,28**	**2.283,20**		
2	1151	210002	Sparkasse	AT47 2022 8005 0051 0003	321.072,04	3.207.304,13	3.414.922,17	113.454,00	2020/00252	31.12.2020
4	1151	210004	Raiffeisenbank	AT27 3239 7000 0090 0100	114.845,98	310.391,65	396.601,60	28.636,03	2020/00132	31.12.2020
			Bankkonto		**435.918,02**	**3.517.695,78**	**3.811.523,77**	**142.090,03**		
8	1151	210008	Kaution Nowok Wohnung Wösendorf	AT10 3239 7000 3097 1279	1.365,25	0,10	0,00	1.365,35		31.12.2020
9	1151	210009	Kaution Höllmüller Whg. Wösendorf	AT11 3239 7000 3097 1261	1.353,11	0,10	0,00	1.353,21		31.12.2020
			Sparbuch		**2.718,36**	**0,20**	**0,00**	**2.718,56**		
7	1151	906007	Verrechnung		0,00	2.865.785,35	2.865.785,35	0,00		
			Verrechnung		**0,00**	**2.865.785,35**	**2.865.785,35**	**0,00**		
6	1152	294006	Kanalrücklage	AT68 3239 7000 0007 6414	35.249,07	0,14	0,04	35.249,17	2020/00002	31.12.2020
5	1152	294005	Wasserrücklage	AT86 2022 8077 3308 8194	2.442,42	43,33	51,73	2.434,02	2020/00006	31.12.2020
10	1152	294010	Rücklage Feuerwehr		50.001,22	20.670,76	6,04	70.665,94	2020/00005	31.12.2020
11	1152	294011	Rücklage Bauhof		50.000,42	311.863,94	88.097,60	273.766,76	2020/00002	31.12.2020
			Zahlungsmittelreserve		**137.693,13**	**332.578,17**	**88.155,41**	**382.115,89**		
			Gesamtsumme		**577.384,79**	**6.794.329,70**	**6.842.506,81**	**529.207,68**		

		Stand 31.12.2019	Stand 31.12.2020	Veränderung
1151	**Kassa, Bankguthaben, Schecks**	**439.691,66**	**147.091,79**	**-292.599,87**
1152	**Zahlungsmittelreserven**	**137.693,13**	**382.115,89**	**244.422,76**
	Zahlungsmittelreserven für zweckgebundene Haushaltsrücklagen	35.249,07	35.249,17	0,10
	Zahlungsmittelreserven für zweckgebundene Haushaltsrücklagen	2.442,42	2.434,02	-8,40
	Zahlungsmittelreserven für zweckgebundene Haushaltsrücklagen	50.001,22	70.665,94	20.664,72
	Zahlungsmittelreserven für zweckgebundene Haushaltsrücklagen	50.000,42	273.766,76	223.766,34
B.III	**Gesamtsumme liquide Mittel**	**577.384,79**	**529.207,68**	**-48.177,11**

Nachweis der liquiden Mittel (Kassenbestand)

ZW	MVAG	Konto	Bezeichnung	IBAN	Stand 31.12.2019	Einzahlungen 2020	Auszahlungen 2020	Stand 31.12.2020	Auszug Nr.	Datum

Der vorliegende Rechnungsabschluss enthält alle im Rechnungszeitraum erfolgten Gebarungen. Er stimmt mit den Belegen und Aufzeichnungen in den Rechnungsbüchern überein. Die ausgewiesenen buchmäßigen Bestände stimmen mit den tatsächlich vorhandenen Bargeldbeständen und Bankbeständen überein.

Der Bürgermeister

Christian Geppner

Die Kassenverwalterin

Gudrun Haberl

Der vorliegende Rechnungsabschluss wurde vom Prüfungsausschuss überprüft. Er ist sachlich und rechnerisch richtig.

Der Vorsitzende des Prüfungsausschusses

.

Die Mitglieder des Prüfungsausschusses

.

Ergebnishaushalt Gesamt 1. Ebene (Anlage 1a)
- interne Vergütungen enthalten

MVAG	Mittelverwendungs- und aufbringungsgruppen (1. Ebene)	RA 2020	VA 2020	RA - VA
211	Erträge aus der operativen Verwaltungstätigkeit	4.490.797,29	4.152.400,00	338.397,29
212	Erträge aus Transfers	526.355,04	563.100,00	-36.744,96
213	Finanzerträge	96,77	200,00	-103,23
21	**Summe Erträge**	**5.017.249,10**	**4.715.700,00**	**301.549,10**
221	Personalaufwand	785.776,97	780.300,00	5.476,97
222	Sachaufwand (ohne Transferaufwand)	3.196.828,59	2.843.800,00	353.028,59
223	Transferaufwand (laufende Transfers und Kapitaltransfers)	1.036.462,12	1.119.600,00	-83.137,88
224	Finanzaufwand	49.369,69	51.800,00	-2.430,31
22	**Summe Aufwendungen**	**5.068.437,37**	**4.795.500,00**	**272.937,37**
SA0	**Saldo (0) Nettoergebnis (21 - 22)**	**-51.188,27**	**-79.800,00**	**28.611,73**
230	Entnahmen von Haushaltsrücklagen	383.760,13	389.300,00	-5.539,87
240	Zuweisung an Haushaltsrücklagen	332.571,86	359.900,00	-27.328,14
23	**Summe Haushaltsrücklagen**	**51.188,27**	**29.400,00**	**21.788,27**
SA00	**Nettoergebnis nach Zuweisung und Entnahmen von Haushaltsrücklagen (Saldo 0 +/- SU23)**	**0,00**	**-50.400,00**	**50.400,00**

Ergebnishaushalt Gesamt 1. und 2. Ebene (Anlage 1a)
- interne Vergütungen enthalten

MVAG	Mittelverwendungs- und aufbringungsgruppen (1. und 2. Ebene)	RA 2020	VA 2020	RA - VA
211	**Erträge aus der operativen Verwaltungstätigkeit**	**4.490.797,29**	**4.152.400,00**	**338.397,29**
2111	Erträge aus eigenen Abgaben	541.673,39	576.100,00	-34.426,61
2112	Erträge aus Ertragsanteilen	1.194.258,10	1.210.000,00	-15.741,90
2113	Erträge aus Gebühren	837.576,90	812.000,00	25.576,90
2114	Erträge aus Leistungen	573.052,85	639.000,00	-65.947,15
2115	Erträge aus Besitz und wirtschaftlicher Tätigkeit	44.969,76	70.100,00	-25.130,24
2116	Erträge aus Veräußerung und sonstige Erträge	1.278.107,29	824.400,00	453.707,29
2117	Nicht finanzierungswirksame operative Erträge	21.159,00	20.800,00	359,00
212	**Erträge aus Transfers**	**526.355,04**	**563.100,00**	**-36.744,96**
2121	Transferertrag von Trägern des öffentlichen Rechts	396.560,94	411.800,00	-15.239,06
2122	Transferertrag von Beteiligungen			
2123	Transferertrag von Unternehmen (mit Finanzunternehmen)	2.000,00	1.000,00	1.000,00
2124	Transferertrag von Haushalten und Organisationen ohne Erwerbscharakter	17.001,75	16.200,00	801,75
2125	Transferertrag vom Ausland	1.573,85	1.000,00	573,85
2126	Investitions- und Tilgungszuschüsse zwischen Unternehmungen und Betrieben der Gebietskörperschaft und der Gebietskörperschaft			
2127	Nicht finanzierungswirksamer Transferertrag	109.218,50	133.100,00	-23.881,50
213	**Finanzerträge**	**96,77**	**200,00**	**-103,23**
2131	Erträge aus Zinsen	96,77	200,00	-103,23
2132	Erträge aus Zinsen aus derivativen Finanzinstrumenten ohne Grundgeschäft			
2133	Erträge aus Gewinnentnahmen von marktbestimmten Betrieben			
2134	Sonstige Finanzerträge			
2135	Erträge aus Dividenden/Gewinnausschüttungen			
2136	Sonstige nicht finanzierungswirksame Finanzerträge			
21	**Summe Erträge**	**5.017.249,10**	**4.715.700,00**	**301.549,10**
221	**Personalaufwand**	**785.776,97**	**780.300,00**	**5.476,97**
2211	Personalaufwand (Bezüge, Nebengeb., Mehrleistungen)	609.031,66	616.800,00	-7.768,34
2212	Gesetzlicher und freiwilliger Sozialaufwand	166.706,79	153.600,00	13.106,79
2213	Sonstiger Personalaufwand			
2214	Nicht finanzierungswirksamer Personalaufwand	10.038,52	9.900,00	138,52
222	**Sachaufwand (ohne Transferaufwand)**	**3.196.828,59**	**2.843.800,00**	**353.028,59**
2221	Gebrauchs- und Verbrauchsgüter, Handelswaren	83.189,39	87.300,00	-4.110,61
2222	Verwaltungs- und Betriebsaufwand	218.630,82	195.900,00	22.730,82
2223	Leasing- und Mietaufwand	35.526,15	37.300,00	-1.773,85
2224	Instandhaltung	219.040,33	293.700,00	-74.659,67
2225	Sonstiger Sachaufwand	1.958.283,08	1.546.700,00	411.583,08

MVAG	Mittelverwendungs- und aufbringungsgruppen (1. und 2. Ebene)	RA 2020	VA 2020	RA - VA
2226	Nicht finanzierungswirksamer Sachaufwand	682.158,82	682.900,00	-741,18
223	**Transferaufwand (laufende Transfers und Kapitaltransfers)**	**1.036.462,12**	**1.119.600,00**	**-83.137,88**
2231	Transferaufwand an Träger des öffentlichen Rechts	736.308,41	759.900,00	-23.591,59
2232	Transferaufwand an Beteiligungen			
2233	Transferaufwand an Unternehmen (mit Finanzunternehmen)	212.400,00	270.400,00	-58.000,00
2234	Transferaufwand an Haushalte und Organisationen ohne Erwerbscharakter	87.753,71	89.300,00	-1.546,29
2235	Transferaufwand an das Ausland			
2236	Investitions- und Tilgungszuschüsse zwischen Unternehmungen und Betrieben der Gebietskörperschaft und der Gebietskörperschaft			
2237	Nicht finanzierungswirksamer Transferaufwand			
224	**Finanzaufwand**	**49.369,69**	**51.800,00**	**-2.430,31**
2241	Zinsen aus Finanzschulden, Finanzierungsleasing, Forderungskauf und derivativen Finanzinstrumenten mit Grundgeschäft	46.918,84	49.600,00	-2.681,16
2242	Zinsen und sonstige Aufwendungen aus derivativen Finanzinstrumenten ohne Grundgeschäft			
2243	Gewinnentnahmen von Unternehmungen und marktbestimmten Betrieben der Gebietskörperschaft (innerhalb der Gebietskörperscha			
2244	Sonstiger Finanzaufwand	2.450,85	2.200,00	250,85
2245	Nicht finanzierungswirksamer Finanzaufwand			
22	**Summe Aufwendungen**	**5.068.437,37**	**4.795.500,00**	**272.937,37**
SA0	**Saldo (0) Nettoergebnis (21 - 22)**	**-51.188,27**	**-79.800,00**	**28.611,73**
230	**Entnahmen von Haushaltsrücklagen**	**383.760,13**	**389.300,00**	**-5.539,87**
2301	Entnahmen von Haushaltsrücklagen	383.760,13	389.300,00	-5.539,87
240	**Zuweisung an Haushaltsrücklagen**	**332.571,86**	**359.900,00**	**-27.328,14**
2401	Zuweisung an Haushaltsrücklagen	332.571,86	359.900,00	-27.328,14
23	**Summe Haushaltsrücklagen**	**51.188,27**	**29.400,00**	**21.788,27**
SA00	**Nettoergebnis nach Zuweisung und Entnahmen von Haushaltsrücklagen (Saldo 0 +/- SU23)**	**0,00**	**-50.400,00**	**50.400,00**

Ergebnishaushalt Bereichsbudget 1. und 2. Ebene (Anlage 1a)

Vertretungskörper und allgemeine Verwaltung (Gruppe 0)

MVAG	Mittelverwendungs- und aufbringungsgruppen (1. und 2. Ebene)	RA 2020	VA 2020	RA - VA
211	**Erträge aus der operativen Verwaltungstätigkeit**	**222.472,18**	**213.700,00**	**8.772,18**
2111	Erträge aus eigenen Abgaben			
2112	Erträge aus Ertragsanteilen			
2113	Erträge aus Gebühren			
2114	Erträge aus Leistungen	217.382,11	208.300,00	9.082,11
2115	Erträge aus Besitz und wirtschaftlicher Tätigkeit	25,73	1.000,00	-974,27
2116	Erträge aus Veräußerung und sonstige Erträge	5.064,34	4.400,00	664,34
2117	Nicht finanzierungswirksame operative Erträge			
212	**Erträge aus Transfers**	**49.190,42**	**53.800,00**	**-4.609,58**
2121	Transferertrag von Trägern des öffentlichen Rechts	43.513,94	49.000,00	-5.486,06
2122	Transferertrag von Beteiligungen			
2123	Transferertrag von Unternehmen (mit Finanzunternehmen)			
2124	Transferertrag von Haushalten und Organisationen ohne Erwerbscharakter	5.676,48	4.800,00	876,48
2125	Transferertrag vom Ausland			
2126	Investitions- und Tilgungszuschüsse zwischen Unternehmungen und Betrieben der Gebietskörperschaft und der Gebietskörperschaft			
2127	Nicht finanzierungswirksamer Transferertrag			
213	**Finanzerträge**	**0,00**	**0,00**	**0,00**
2131	Erträge aus Zinsen			
2132	Erträge aus Zinsen aus derivativen Finanzinstrumenten ohne Grundgeschäft			
2133	Erträge aus Gewinnentnahmen von marktbestimmten Betrieben			
2134	Sonstige Finanzerträge			
2135	Erträge aus Dividenden/Gewinnausschüttungen			
2136	Sonstige nicht finanzierungswirksame Finanzerträge			
21	**Summe Erträge**	**271.662,60**	**267.500,00**	**4.162,60**
221	**Personalaufwand**	**277.269,98**	**259.900,00**	**17.369,98**
2211	Personalaufwand (Bezüge, Nebengeb., Mehrleistungen)	211.467,92	203.300,00	8.167,92
2212	Gesetzlicher und freiwilliger Sozialaufwand	62.628,02	53.300,00	9.328,02
2213	Sonstiger Personalaufwand			
2214	Nicht finanzierungswirksamer Personalaufwand	3.174,04	3.300,00	-125,96
222	**Sachaufwand (ohne Transferaufwand)**	**299.230,12**	**297.100,00**	**2.130,12**
2221	Gebrauchs- und Verbrauchsgüter, Handelswaren	13.846,71	13.900,00	-53,29
2222	Verwaltungs- und Betriebsaufwand	59.201,40	58.100,00	1.101,40
2223	Leasing- und Mietaufwand	3.544,52	4.000,00	-455,48
2224	Instandhaltung	2.986,28	2.800,00	186,28
2225	Sonstiger Sachaufwand	207.235,28	207.900,00	-664,72

Vertretungskörper und allgemeine Verwaltung (Gruppe 0)

MVAG	Mittelverwendungs- und aufbringungsgruppen (1. und 2. Ebene)	RA 2020	VA 2020	RA - VA
2226	Nicht finanzierungswirksamer Sachaufwand	12.415,93	10.400,00	2.015,93
223	**Transferaufwand (laufende Transfers und Kapitaltransfers)**	**39.466,92**	**38.200,00**	**1.266,92**
2231	Transferaufwand an Träger des öffentlichen Rechts	38.244,92	38.100,00	144,92
2232	Transferaufwand an Beteiligungen			
2233	Transferaufwand an Unternehmen (mit Finanzunternehmen)			
2234	Transferaufwand an Haushalte und Organisationen ohne Erwerbscharakter	1.222,00	100,00	1.122,00
2235	Transferaufwand an das Ausland			
2236	Investitions- und Tilgungszuschüsse zwischen Unternehmungen und Betrieben der Gebietskörperschaft und der Gebietskörperschaft			
2237	Nicht finanzierungswirksamer Transferaufwand			
224	**Finanzaufwand**	**0,00**	**0,00**	**0,00**
2241	Zinsen aus Finanzschulden, Finanzierungsleasing, Forderungskauf und derivativen Finanzinstrumenten mit Grundgeschäft			
2242	Zinsen und sonstige Aufwendungen aus derivativen Finanzinstrumenten ohne Grundgeschäft			
2243	Gewinnentnahmen von Unternehmungen und marktbestimmten Betrieben der Gebietskörperschaft (innerhalb der Gebietskörperscha			
2244	Sonstiger Finanzaufwand			
2245	Nicht finanzierungswirksamer Finanzaufwand			
22	**Summe Aufwendungen**	**615.967,02**	**595.200,00**	**20.767,02**
SA0	**Saldo (0) Nettoergebnis (21 - 22)**	**-344.304,42**	**-327.700,00**	**-16.604,42**
230	**Entnahmen von Haushaltsrücklagen**	**0,00**	**0,00**	**0,00**
2301	Entnahmen von Haushaltsrücklagen			
240	**Zuweisung an Haushaltsrücklagen**	**0,00**	**0,00**	**0,00**
2401	Zuweisung an Haushaltsrücklagen			
23	**Summe Haushaltsrücklagen**	**0,00**	**0,00**	**0,00**
SA00	**Nettoergebnis nach Zuweisung und Entnahmen von Haushaltsrücklagen (Saldo 0 +/- SU23)**	**-344.304,42**	**-327.700,00**	**-16.604,42**

Öffentliche Ordnung und Sicherheit (Gruppe 1)

MVAG	Mittelverwendungs- und aufbringungsgruppen (1. und 2. Ebene)	RA 2020	VA 2020	RA - VA
211	**Erträge aus der operativen Verwaltungstätigkeit**	**27.928,78**	**29.700,00**	**-1.771,22**
2111	Erträge aus eigenen Abgaben			
2112	Erträge aus Ertragsanteilen			
2113	Erträge aus Gebühren			
2114	Erträge aus Leistungen	7.269,59	9.000,00	-1.730,41
2115	Erträge aus Besitz und wirtschaftlicher Tätigkeit			
2116	Erträge aus Veräußerung und sonstige Erträge	20.659,19	20.700,00	-40,81
2117	Nicht finanzierungswirksame operative Erträge			
212	**Erträge aus Transfers**	**0,00**	**0,00**	**0,00**
2121	Transferertrag von Trägern des öffentlichen Rechts			
2122	Transferertrag von Beteiligungen			
2123	Transferertrag von Unternehmen (mit Finanzunternehmen)			
2124	Transferertrag von Haushalten und Organisationen ohne Erwerbscharakter			
2125	Transferertrag vom Ausland			
2126	Investitions- und Tilgungszuschüsse zwischen Unternehmungen und Betrieben der Gebietskörperschaft und der Gebietskörperschaft			
2127	Nicht finanzierungswirksamer Transferertrag			
213	**Finanzerträge**	**0,00**	**0,00**	**0,00**
2131	Erträge aus Zinsen			
2132	Erträge aus Zinsen aus derivativen Finanzinstrumenten ohne Grundgeschäft			
2133	Erträge aus Gewinnentnahmen von marktbestimmten Betrieben			
2134	Sonstige Finanzerträge			
2135	Erträge aus Dividenden/Gewinnausschüttungen			
2136	Sonstige nicht finanzierungswirksame Finanzerträge			
21	**Summe Erträge**	**27.928,78**	**29.700,00**	**-1.771,22**
221	**Personalaufwand**	**0,00**	**0,00**	**0,00**
2211	Personalaufwand (Bezüge, Nebengeb., Mehrleistungen)			
2212	Gesetzlicher und freiwilliger Sozialaufwand			
2213	Sonstiger Personalaufwand			
2214	Nicht finanzierungswirksamer Personalaufwand			
222	**Sachaufwand (ohne Transferaufwand)**	**51.988,72**	**54.200,00**	**-2.211,28**
2221	Gebrauchs- und Verbrauchsgüter, Handelswaren			
2222	Verwaltungs- und Betriebsaufwand	17.010,90	18.200,00	-1.189,10
2223	Leasing- und Mietaufwand			
2224	Instandhaltung		500,00	-500,00
2225	Sonstiger Sachaufwand	22.155,20	22.700,00	-544,80

Öffentliche Ordnung und Sicherheit (Gruppe 1)

MVAG	Mittelverwendungs- und aufbringungsgruppen (1. und 2. Ebene)	RA 2020	VA 2020	RA - VA
2226	Nicht finanzierungswirksamer Sachaufwand	12.822,62	12.800,00	22,62
223	**Transferaufwand (laufende Transfers und Kapitaltransfers)**	**18.068,66**	**19.000,00**	**-931,34**
2231	Transferaufwand an Träger des öffentlichen Rechts			
2232	Transferaufwand an Beteiligungen			
2233	Transferaufwand an Unternehmen (mit Finanzunternehmen)			
2234	Transferaufwand an Haushalte und Organisationen ohne Erwerbscharakter	18.068,66	19.000,00	-931,34
2235	Transferaufwand an das Ausland			
2236	Investitions- und Tilgungszuschüsse zwischen Unternehmungen und Betrieben der Gebietskörperschaft und der Gebietskörperschaft			
2237	Nicht finanzierungswirksamer Transferaufwand			
224	**Finanzaufwand**	**0,00**	**0,00**	**0,00**
2241	Zinsen aus Finanzschulden, Finanzierungsleasing, Forderungskauf und derivativen Finanzinstrumenten mit Grundgeschäft			
2242	Zinsen und sonstige Aufwendungen aus derivativen Finanzinstrumenten ohne Grundgeschäft			
2243	Gewinnentnahmen von Unternehmungen und marktbestimmten Betrieben der Gebietskörperschaft (innerhalb der Gebietskörperscha			
2244	Sonstiger Finanzaufwand			
2245	Nicht finanzierungswirksamer Finanzaufwand			
22	**Summe Aufwendungen**	**70.057,38**	**73.200,00**	**-3.142,62**
SA0	**Saldo (0) Nettoergebnis (21 - 22)**	**-42.128,60**	**-43.500,00**	**1.371,40**
230	**Entnahmen von Haushaltsrücklagen**	**0,00**	**0,00**	**0,00**
2301	Entnahmen von Haushaltsrücklagen			
240	**Zuweisung an Haushaltsrücklagen**	**20.664,72**	**20.600,00**	**64,72**
2401	Zuweisung an Haushaltsrücklagen	20.664,72	20.600,00	64,72
23	**Summe Haushaltsrücklagen**	**-20.664,72**	**-20.600,00**	**-64,72**
SA00	**Nettoergebnis nach Zuweisung und Entnahmen von Haushaltsrücklagen (Saldo 0 +/- SU23)**	**-62.793,32**	**-64.100,00**	**1.306,68**

Unterricht, Erziehung, Sport und Wissenschaft (Gruppe 2)

MVAG	Mittelverwendungs- und aufbringungsgruppen (1. und 2. Ebene)	RA 2020	VA 2020	RA - VA
211	**Erträge aus der operativen Verwaltungstätigkeit**	**58.952,55**	**65.900,00**	**-6.947,45**
2111	Erträge aus eigenen Abgaben			
2112	Erträge aus Ertragsanteilen			
2113	Erträge aus Gebühren			
2114	Erträge aus Leistungen	12.394,98	18.800,00	-6.405,02
2115	Erträge aus Besitz und wirtschaftlicher Tätigkeit	960,00	2.300,00	-1.340,00
2116	Erträge aus Veräußerung und sonstige Erträge	24.438,57	24.000,00	438,57
2117	Nicht finanzierungswirksame operative Erträge	21.159,00	20.800,00	359,00
212	**Erträge aus Transfers**	**11.006,28**	**8.900,00**	**2.106,28**
2121	Transferertrag von Trägern des öffentlichen Rechts	11.006,28	8.900,00	2.106,28
2122	Transferertrag von Beteiligungen			
2123	Transferertrag von Unternehmen (mit Finanzunternehmen)			
2124	Transferertrag von Haushalten und Organisationen ohne Erwerbscharakter			
2125	Transferertrag vom Ausland			
2126	Investitions- und Tilgungszuschüsse zwischen Unternehmungen und Betrieben der Gebietskörperschaft und der Gebietskörperschaft			
2127	Nicht finanzierungswirksamer Transferertrag			
213	**Finanzerträge**	**0,00**	**0,00**	**0,00**
2131	Erträge aus Zinsen			
2132	Erträge aus Zinsen aus derivativen Finanzinstrumenten ohne Grundgeschäft			
2133	Erträge aus Gewinnentnahmen von marktbestimmten Betrieben			
2134	Sonstige Finanzerträge			
2135	Erträge aus Dividenden/Gewinnausschüttungen			
2136	Sonstige nicht finanzierungswirksame Finanzerträge			
21	**Summe Erträge**	**69.958,83**	**74.800,00**	**-4.841,17**
221	**Personalaufwand**	**120.467,78**	**116.800,00**	**3.667,78**
2211	Personalaufwand (Bezüge, Nebengeb., Mehrleistungen)	95.226,15	94.500,00	726,15
2212	Gesetzlicher und freiwilliger Sozialaufwand	23.562,15	20.900,00	2.662,15
2213	Sonstiger Personalaufwand			
2214	Nicht finanzierungswirksamer Personalaufwand	1.679,48	1.400,00	279,48
222	**Sachaufwand (ohne Transferaufwand)**	**213.995,13**	**225.100,00**	**-11.104,87**
2221	Gebrauchs- und Verbrauchsgüter, Handelswaren	20.028,10	21.300,00	-1.271,90
2222	Verwaltungs- und Betriebsaufwand	12.575,11	12.400,00	175,11
2223	Leasing- und Mietaufwand	1.934,15	2.600,00	-665,85
2224	Instandhaltung	9.668,54	14.900,00	-5.231,46
2225	Sonstiger Sachaufwand	158.006,81	163.100,00	-5.093,19

Unterricht, Erziehung, Sport und Wissenschaft (Gruppe 2)

MVAG	Mittelverwendungs- und aufbringungsgruppen (1. und 2. Ebene)	RA 2020	VA 2020	RA - VA
2226	Nicht finanzierungswirksamer Sachaufwand	11.782,42	10.800,00	982,42
223	**Transferaufwand (laufende Transfers und Kapitaltransfers)**	**29.996,49**	**33.500,00**	**-3.503,51**
2231	Transferaufwand an Träger des öffentlichen Rechts	27.946,49	30.300,00	-2.353,51
2232	Transferaufwand an Beteiligungen			
2233	Transferaufwand an Unternehmen (mit Finanzunternehmen)		400,00	-400,00
2234	Transferaufwand an Haushalte und Organisationen ohne Erwerbscharakter	2.050,00	2.800,00	-750,00
2235	Transferaufwand an das Ausland			
2236	Investitions- und Tilgungszuschüsse zwischen Unternehmungen und Betrieben der Gebietskörperschaft und der Gebietskörperschaft			
2237	Nicht finanzierungswirksamer Transferaufwand			
224	**Finanzaufwand**	**0,00**	**0,00**	**0,00**
2241	Zinsen aus Finanzschulden, Finanzierungsleasing, Forderungskauf und derivativen Finanzinstrumenten mit Grundgeschäft			
2242	Zinsen und sonstige Aufwendungen aus derivativen Finanzinstrumenten ohne Grundgeschäft			
2243	Gewinnentnahmen von Unternehmungen und marktbestimmten Betrieben der Gebietskörperschaft (innerhalb der Gebietskörperscha			
2244	Sonstiger Finanzaufwand			
2245	Nicht finanzierungswirksamer Finanzaufwand			
22	**Summe Aufwendungen**	**364.459,40**	**375.400,00**	**-10.940,60**
SA0	**Saldo (0) Nettoergebnis (21 - 22)**	**-294.500,57**	**-300.600,00**	**6.099,43**
230	**Entnahmen von Haushaltsrücklagen**	**0,00**	**0,00**	**0,00**
2301	Entnahmen von Haushaltsrücklagen			
240	**Zuweisung an Haushaltsrücklagen**	**0,00**	**0,00**	**0,00**
2401	Zuweisung an Haushaltsrücklagen			
23	**Summe Haushaltsrücklagen**	**0,00**	**0,00**	**0,00**
SA00	**Nettoergebnis nach Zuweisung und Entnahmen von Haushaltsrücklagen (Saldo 0 +/- SU23)**	**-294.500,57**	**-300.600,00**	**6.099,43**

Kunst, Kultur und Kultus (Gruppe 3)

MVAG	Mittelverwendungs- und aufbringungsgruppen (1. und 2. Ebene)	RA 2020	VA 2020	RA - VA
211	**Erträge aus der operativen Verwaltungstätigkeit**	**3.999,49**	**28.500,00**	**-24.500,51**
2111	Erträge aus eigenen Abgaben			
2112	Erträge aus Ertragsanteilen			
2113	Erträge aus Gebühren			
2114	Erträge aus Leistungen	2.006,44	12.000,00	-9.993,56
2115	Erträge aus Besitz und wirtschaftlicher Tätigkeit	1.040,00	13.500,00	-12.460,00
2116	Erträge aus Veräußerung und sonstige Erträge	953,05	3.000,00	-2.046,95
2117	Nicht finanzierungswirksame operative Erträge			
212	**Erträge aus Transfers**	**3.134,92**	**1.900,00**	**1.234,92**
2121	Transferertrag von Trägern des öffentlichen Rechts			
2122	Transferertrag von Beteiligungen			
2123	Transferertrag von Unternehmen (mit Finanzunternehmen)	2.000,00	1.000,00	1.000,00
2124	Transferertrag von Haushalten und Organisationen ohne Erwerbscharakter			
2125	Transferertrag vom Ausland			
2126	Investitions- und Tilgungszuschüsse zwischen Unternehmungen und Betrieben der Gebietskörperschaft und der Gebietskörperschaft			
2127	Nicht finanzierungswirksamer Transferertrag	1.134,92	900,00	234,92
213	**Finanzerträge**	**0,00**	**0,00**	**0,00**
2131	Erträge aus Zinsen			
2132	Erträge aus Zinsen aus derivativen Finanzinstrumenten ohne Grundgeschäft			
2133	Erträge aus Gewinnentnahmen von marktbestimmten Betrieben			
2134	Sonstige Finanzerträge			
2135	Erträge aus Dividenden/Gewinnausschüttungen			
2136	Sonstige nicht finanzierungswirksame Finanzerträge			
21	**Summe Erträge**	**7.134,41**	**30.400,00**	**-23.265,59**
221	**Personalaufwand**	**26.930,89**	**23.400,00**	**3.530,89**
2211	Personalaufwand (Bezüge, Nebengeb., Mehrleistungen)	21.871,02	19.000,00	2.871,02
2212	Gesetzlicher und freiwilliger Sozialaufwand	5.059,87	4.400,00	659,87
2213	Sonstiger Personalaufwand			
2214	Nicht finanzierungswirksamer Personalaufwand			
222	**Sachaufwand (ohne Transferaufwand)**	**109.776,85**	**110.700,00**	**-923,15**
2221	Gebrauchs- und Verbrauchsgüter, Handelswaren	4.721,04	5.800,00	-1.078,96
2222	Verwaltungs- und Betriebsaufwand	24.956,75	22.300,00	2.656,75
2223	Leasing- und Mietaufwand			
2224	Instandhaltung	18.473,66	19.000,00	-526,34
2225	Sonstiger Sachaufwand	50.430,69	53.300,00	-2.869,31

Kunst, Kultur und Kultus (Gruppe 3)

MVAG	Mittelverwendungs- und aufbringungsgruppen (1. und 2. Ebene)	RA 2020	VA 2020	RA - VA
2226	Nicht finanzierungswirksamer Sachaufwand	11.194,71	10.300,00	894,71
223	**Transferaufwand (laufende Transfers und Kapitaltransfers)**	**67.019,32**	**62.900,00**	**4.119,32**
2231	Transferaufwand an Träger des öffentlichen Rechts	52.019,32	47.900,00	4.119,32
2232	Transferaufwand an Beteiligungen			
2233	Transferaufwand an Unternehmen (mit Finanzunternehmen)			
2234	Transferaufwand an Haushalte und Organisationen ohne Erwerbscharakter	15.000,00	15.000,00	
2235	Transferaufwand an das Ausland			
2236	Investitions- und Tilgungszuschüsse zwischen Unternehmungen und Betrieben der Gebietskörperschaft und der Gebietskörperschaft			
2237	Nicht finanzierungswirksamer Transferaufwand			
224	**Finanzaufwand**	**0,00**	**0,00**	**0,00**
2241	Zinsen aus Finanzschulden, Finanzierungsleasing, Forderungskauf und derivativen Finanzinstrumenten mit Grundgeschäft			
2242	Zinsen und sonstige Aufwendungen aus derivativen Finanzinstrumenten ohne Grundgeschäft			
2243	Gewinnentnahmen von Unternehmungen und marktbestimmten Betrieben der Gebietskörperschaft (innerhalb der Gebietskörperscha			
2244	Sonstiger Finanzaufwand			
2245	Nicht finanzierungswirksamer Finanzaufwand			
22	**Summe Aufwendungen**	**203.727,06**	**197.000,00**	**6.727,06**
SA0	**Saldo (0) Nettoergebnis (21 - 22)**	**-196.592,65**	**-166.600,00**	**-29.992,65**
230	**Entnahmen von Haushaltsrücklagen**	**0,00**	**0,00**	**0,00**
2301	Entnahmen von Haushaltsrücklagen			
240	**Zuweisung an Haushaltsrücklagen**	**0,00**	**0,00**	**0,00**
2401	Zuweisung an Haushaltsrücklagen			
23	**Summe Haushaltsrücklagen**	**0,00**	**0,00**	**0,00**
SA00	**Nettoergebnis nach Zuweisung und Entnahmen von Haushaltsrücklagen (Saldo 0 +/- SU23)**	**-196.592,65**	**-166.600,00**	**-29.992,65**

Soziale Wohlfahrt und Wohnbauförderung (Gruppe 4)

MVAG	Mittelverwendungs- und aufbringungsgruppen (1. und 2. Ebene)	RA 2020	VA 2020	RA - VA
211	**Erträge aus der operativen Verwaltungstätigkeit**	**0,00**	**0,00**	**0,00**
2111	Erträge aus eigenen Abgaben			
2112	Erträge aus Ertragsanteilen			
2113	Erträge aus Gebühren			
2114	Erträge aus Leistungen			
2115	Erträge aus Besitz und wirtschaftlicher Tätigkeit			
2116	Erträge aus Veräußerung und sonstige Erträge			
2117	Nicht finanzierungswirksame operative Erträge			
212	**Erträge aus Transfers**	**18.343,93**	**26.900,00**	**-8.556,07**
2121	Transferertrag von Trägern des öffentlichen Rechts	18.343,93	26.900,00	-8.556,07
2122	Transferertrag von Beteiligungen			
2123	Transferertrag von Unternehmen (mit Finanzunternehmen)			
2124	Transferertrag von Haushalten und Organisationen ohne Erwerbscharakter			
2125	Transferertrag vom Ausland			
2126	Investitions- und Tilgungszuschüsse zwischen Unternehmungen und Betrieben der Gebietskörperschaft und der Gebietskörperschaft			
2127	Nicht finanzierungswirksamer Transferertrag			
213	**Finanzerträge**	**0,00**	**0,00**	**0,00**
2131	Erträge aus Zinsen			
2132	Erträge aus Zinsen aus derivativen Finanzinstrumenten ohne Grundgeschäft			
2133	Erträge aus Gewinnentnahmen von marktbestimmten Betrieben			
2134	Sonstige Finanzerträge			
2135	Erträge aus Dividenden/Gewinnausschüttungen			
2136	Sonstige nicht finanzierungswirksame Finanzerträge			
21	**Summe Erträge**	**18.343,93**	**26.900,00**	**-8.556,07**
221	**Personalaufwand**	**0,00**	**0,00**	**0,00**
2211	Personalaufwand (Bezüge, Nebengeb., Mehrleistungen)			
2212	Gesetzlicher und freiwilliger Sozialaufwand			
2213	Sonstiger Personalaufwand			
2214	Nicht finanzierungswirksamer Personalaufwand			
222	**Sachaufwand (ohne Transferaufwand)**	**0,00**	**0,00**	**0,00**
2221	Gebrauchs- und Verbrauchsgüter, Handelswaren			
2222	Verwaltungs- und Betriebsaufwand			
2223	Leasing- und Mietaufwand			
2224	Instandhaltung			
2225	Sonstiger Sachaufwand			

Soziale Wohlfahrt und Wohnbauförderung (Gruppe 4)

MVAG	Mittelverwendungs- und aufbringungsgruppen (1. und 2. Ebene)	RA 2020	VA 2020	RA - VA
2226	Nicht finanzierungswirksamer Sachaufwand			
223	**Transferaufwand (laufende Transfers und Kapitaltransfers)**	**236.822,00**	**249.400,00**	**-12.578,00**
2231	Transferaufwand an Träger des öffentlichen Rechts	235.526,69	247.200,00	-11.673,31
2232	Transferaufwand an Beteiligungen			
2233	Transferaufwand an Unternehmen (mit Finanzunternehmen)			
2234	Transferaufwand an Haushalte und Organisationen ohne Erwerbscharakter	1.295,31	2.200,00	-904,69
2235	Transferaufwand an das Ausland			
2236	Investitions- und Tilgungszuschüsse zwischen Unternehmungen und Betrieben der Gebietskörperschaft und der Gebietskörperschaft			
2237	Nicht finanzierungswirksamer Transferaufwand			
224	**Finanzaufwand**	**0,00**	**0,00**	**0,00**
2241	Zinsen aus Finanzschulden, Finanzierungsleasing, Forderungskauf und derivativen Finanzinstrumenten mit Grundgeschäft			
2242	Zinsen und sonstige Aufwendungen aus derivativen Finanzinstrumenten ohne Grundgeschäft			
2243	Gewinnentnahmen von Unternehmungen und marktbestimmten Betrieben der Gebietskörperschaft (innerhalb der Gebietskörperscha			
2244	Sonstiger Finanzaufwand			
2245	Nicht finanzierungswirksamer Finanzaufwand			
22	**Summe Aufwendungen**	**236.822,00**	**249.400,00**	**-12.578,00**
SA0	**Saldo (0) Nettoergebnis (21 - 22)**	**-218.478,07**	**-222.500,00**	**4.021,93**
230	**Entnahmen von Haushaltsrücklagen**	**0,00**	**0,00**	**0,00**
2301	Entnahmen von Haushaltsrücklagen			
240	**Zuweisung an Haushaltsrücklagen**	**0,00**	**0,00**	**0,00**
2401	Zuweisung an Haushaltsrücklagen			
23	**Summe Haushaltsrücklagen**	**0,00**	**0,00**	**0,00**
SA00	**Nettoergebnis nach Zuweisung und Entnahmen von Haushaltsrücklagen (Saldo 0 +/- SU23)**	**-218.478,07**	**-222.500,00**	**4.021,93**

Gesundheit (Gruppe 5)

MVAG	Mittelverwendungs- und aufbringungsgruppen (1. und 2. Ebene)	RA 2020	VA 2020	RA - VA
211	**Erträge aus der operativen Verwaltungstätigkeit**	**18.580,00**	**19.100,00**	**-520,00**
2111	Erträge aus eigenen Abgaben			
2112	Erträge aus Ertragsanteilen			
2113	Erträge aus Gebühren			
2114	Erträge aus Leistungen	600,00	1.000,00	-400,00
2115	Erträge aus Besitz und wirtschaftlicher Tätigkeit			
2116	Erträge aus Veräußerung und sonstige Erträge	17.980,00	18.100,00	-120,00
2117	Nicht finanzierungswirksame operative Erträge			
212	**Erträge aus Transfers**	**0,00**	**9.400,00**	**-9.400,00**
2121	Transferertrag von Trägern des öffentlichen Rechts		9.400,00	-9.400,00
2122	Transferertrag von Beteiligungen			
2123	Transferertrag von Unternehmen (mit Finanzunternehmen)			
2124	Transferertrag von Haushalten und Organisationen ohne Erwerbscharakter			
2125	Transferertrag vom Ausland			
2126	Investitions- und Tilgungszuschüsse zwischen Unternehmungen und Betrieben der Gebietskörperschaft und der Gebietskörperschaft			
2127	Nicht finanzierungswirksamer Transferertrag			
213	**Finanzerträge**	**0,00**	**0,00**	**0,00**
2131	Erträge aus Zinsen			
2132	Erträge aus Zinsen aus derivativen Finanzinstrumenten ohne Grundgeschäft			
2133	Erträge aus Gewinnentnahmen von marktbestimmten Betrieben			
2134	Sonstige Finanzerträge			
2135	Erträge aus Dividenden/Gewinnausschüttungen			
2136	Sonstige nicht finanzierungswirksame Finanzerträge			
21	**Summe Erträge**	**18.580,00**	**28.500,00**	**-9.920,00**
221	**Personalaufwand**	**616,65**	**1.000,00**	**-383,35**
2211	Personalaufwand (Bezüge, Nebengeb., Mehrleistungen)	616,65	1.000,00	-383,35
2212	Gesetzlicher und freiwilliger Sozialaufwand			
2213	Sonstiger Personalaufwand			
2214	Nicht finanzierungswirksamer Personalaufwand			
222	**Sachaufwand (ohne Transferaufwand)**	**24.757,85**	**21.400,00**	**3.357,85**
2221	Gebrauchs- und Verbrauchsgüter, Handelswaren	3.166,04	600,00	2.566,04
2222	Verwaltungs- und Betriebsaufwand	549,61	500,00	49,61
2223	Leasing- und Mietaufwand			
2224	Instandhaltung			
2225	Sonstiger Sachaufwand	21.042,20	20.300,00	742,20

Gesundheit (Gruppe 5)

MVAG	Mittelverwendungs- und aufbringungsgruppen (1. und 2. Ebene)	RA 2020	VA 2020	RA - VA
2226	Nicht finanzierungswirksamer Sachaufwand			
223	**Transferaufwand (laufende Transfers und Kapitaltransfers)**	**380.473,13**	**391.400,00**	**-10.926,87**
2231	Transferaufwand an Träger des öffentlichen Rechts	373.052,73	383.900,00	-10.847,27
2232	Transferaufwand an Beteiligungen			
2233	Transferaufwand an Unternehmen (mit Finanzunternehmen)			
2234	Transferaufwand an Haushalte und Organisationen ohne Erwerbscharakter	7.420,40	7.500,00	-79,60
2235	Transferaufwand an das Ausland			
2236	Investitions- und Tilgungszuschüsse zwischen Unternehmungen und Betrieben der Gebietskörperschaft und der Gebietskörperschaft			
2237	Nicht finanzierungswirksamer Transferaufwand			
224	**Finanzaufwand**	**0,00**	**0,00**	**0,00**
2241	Zinsen aus Finanzschulden, Finanzierungsleasing, Forderungskauf und derivativen Finanzinstrumenten mit Grundgeschäft			
2242	Zinsen und sonstige Aufwendungen aus derivativen Finanzinstrumenten ohne Grundgeschäft			
2243	Gewinnentnahmen von Unternehmungen und marktbestimmten Betrieben der Gebietskörperschaft (innerhalb der Gebietskörperscha			
2244	Sonstiger Finanzaufwand			
2245	Nicht finanzierungswirksamer Finanzaufwand			
22	**Summe Aufwendungen**	**405.847,63**	**413.800,00**	**-7.952,37**
SA0	**Saldo (0) Nettoergebnis (21 - 22)**	**-387.267,63**	**-385.300,00**	**-1.967,63**
230	**Entnahmen von Haushaltsrücklagen**	**0,00**	**0,00**	**0,00**
2301	Entnahmen von Haushaltsrücklagen			
240	**Zuweisung an Haushaltsrücklagen**	**0,00**	**0,00**	**0,00**
2401	Zuweisung an Haushaltsrücklagen			
23	**Summe Haushaltsrücklagen**	**0,00**	**0,00**	**0,00**
SA00	**Nettoergebnis nach Zuweisung und Entnahmen von Haushaltsrücklagen (Saldo 0 +/- SU23)**	**-387.267,63**	**-385.300,00**	**-1.967,63**

Straßen- und Wasserbau, Verkehr (Gruppe 6)

MVAG	Mittelverwendungs- und aufbringungsgruppen (1. und 2. Ebene)	RA 2020	VA 2020	RA - VA
211	**Erträge aus der operativen Verwaltungstätigkeit**	**192.013,86**	**161.300,00**	**30.713,86**
2111	Erträge aus eigenen Abgaben			
2112	Erträge aus Ertragsanteilen			
2113	Erträge aus Gebühren			
2114	Erträge aus Leistungen	150,00		150,00
2115	Erträge aus Besitz und wirtschaftlicher Tätigkeit	10.752,93	12.400,00	-1.647,07
2116	Erträge aus Veräußerung und sonstige Erträge	181.110,93	148.900,00	32.210,93
2117	Nicht finanzierungswirksame operative Erträge			
212	**Erträge aus Transfers**	**92.364,94**	**125.300,00**	**-32.935,06**
2121	Transferertrag von Trägern des öffentlichen Rechts	88.508,72	89.000,00	-491,28
2122	Transferertrag von Beteiligungen			
2123	Transferertrag von Unternehmen (mit Finanzunternehmen)			
2124	Transferertrag von Haushalten und Organisationen ohne Erwerbscharakter	1.865,00	5.000,00	-3.135,00
2125	Transferertrag vom Ausland			
2126	Investitions- und Tilgungszuschüsse zwischen Unternehmungen und Betrieben der Gebietskörperschaft und der Gebietskörperschaft			
2127	Nicht finanzierungswirksamer Transferertrag	1.991,22	31.300,00	-29.308,78
213	**Finanzerträge**	**0,00**	**0,00**	**0,00**
2131	Erträge aus Zinsen			
2132	Erträge aus Zinsen aus derivativen Finanzinstrumenten ohne Grundgeschäft			
2133	Erträge aus Gewinnentnahmen von marktbestimmten Betrieben			
2134	Sonstige Finanzerträge			
2135	Erträge aus Dividenden/Gewinnausschüttungen			
2136	Sonstige nicht finanzierungswirksame Finanzerträge			
21	**Summe Erträge**	**284.378,80**	**286.600,00**	**-2.221,20**
221	**Personalaufwand**	**0,00**	**0,00**	**0,00**
2211	Personalaufwand (Bezüge, Nebengeb., Mehrleistungen)			
2212	Gesetzlicher und freiwilliger Sozialaufwand			
2213	Sonstiger Personalaufwand			
2214	Nicht finanzierungswirksamer Personalaufwand			
222	**Sachaufwand (ohne Transferaufwand)**	**438.992,89**	**582.600,00**	**-143.607,11**
2221	Gebrauchs- und Verbrauchsgüter, Handelswaren	3.251,99	4.500,00	-1.248,01
2222	Verwaltungs- und Betriebsaufwand	17.812,91	14.700,00	3.112,91
2223	Leasing- und Mietaufwand	27.166,41	27.400,00	-233,59
2224	Instandhaltung	85.943,03	89.500,00	-3.556,97
2225	Sonstiger Sachaufwand	200.066,42	194.100,00	5.966,42

Straßen- und Wasserbau, Verkehr (Gruppe 6)

MVAG	Mittelverwendungs- und aufbringungsgruppen (1. und 2. Ebene)	RA 2020	VA 2020	RA - VA
2226	Nicht finanzierungswirksamer Sachaufwand	104.752,13	252.400,00	-147.647,87
223	**Transferaufwand (laufende Transfers und Kapitaltransfers)**	**0,00**	**0,00**	**0,00**
2231	Transferaufwand an Träger des öffentlichen Rechts			
2232	Transferaufwand an Beteiligungen			
2233	Transferaufwand an Unternehmen (mit Finanzunternehmen)			
2234	Transferaufwand an Haushalte und Organisationen ohne Erwerbscharakter			
2235	Transferaufwand an das Ausland			
2236	Investitions- und Tilgungszuschüsse zwischen Unternehmungen und Betrieben der Gebietskörperschaft und der Gebietskörperschaft			
2237	Nicht finanzierungswirksamer Transferaufwand			
224	**Finanzaufwand**	**19.614,15**	**20.200,00**	**-585,85**
2241	Zinsen aus Finanzschulden, Finanzierungsleasing, Forderungskauf und derivativen Finanzinstrumenten mit Grundgeschäft	19.614,15	20.200,00	-585,85
2242	Zinsen und sonstige Aufwendungen aus derivativen Finanzinstrumenten ohne Grundgeschäft			
2243	Gewinnentnahmen von Unternehmungen und marktbestimmten Betrieben der Gebietskörperschaft (innerhalb der Gebietskörperscha			
2244	Sonstiger Finanzaufwand			
2245	Nicht finanzierungswirksamer Finanzaufwand			
22	**Summe Aufwendungen**	**458.607,04**	**602.800,00**	**-144.192,96**
SA0	**Saldo (0) Nettoergebnis (21 - 22)**	**-174.228,24**	**-316.200,00**	**141.971,76**
230	**Entnahmen von Haushaltsrücklagen**	**0,00**	**0,00**	**0,00**
2301	Entnahmen von Haushaltsrücklagen			
240	**Zuweisung an Haushaltsrücklagen**	**0,00**	**0,00**	**0,00**
2401	Zuweisung an Haushaltsrücklagen			
23	**Summe Haushaltsrücklagen**	**0,00**	**0,00**	**0,00**
SA00	**Nettoergebnis nach Zuweisung und Entnahmen von Haushaltsrücklagen (Saldo 0 +/- SU23)**	**-174.228,24**	**-316.200,00**	**141.971,76**

Wirtschaftsförderung (Gruppe 7)

MVAG	Mittelverwendungs- und aufbringungsgruppen (1. und 2. Ebene)	RA 2020	VA 2020	RA - VA
211	**Erträge aus der operativen Verwaltungstätigkeit**	**17.508,23**	**17.700,00**	**-191,77**
2111	Erträge aus eigenen Abgaben			
2112	Erträge aus Ertragsanteilen			
2113	Erträge aus Gebühren			
2114	Erträge aus Leistungen			
2115	Erträge aus Besitz und wirtschaftlicher Tätigkeit			
2116	Erträge aus Veräußerung und sonstige Erträge	17.508,23	17.700,00	-191,77
2117	Nicht finanzierungswirksame operative Erträge			
212	**Erträge aus Transfers**	**10.167,64**	**9.900,00**	**267,64**
2121	Transferertrag von Trägern des öffentlichen Rechts	4.000,00	4.000,00	
2122	Transferertrag von Beteiligungen			
2123	Transferertrag von Unternehmen (mit Finanzunternehmen)			
2124	Transferertrag von Haushalten und Organisationen ohne Erwerbscharakter	5.925,49	5.900,00	25,49
2125	Transferertrag vom Ausland			
2126	Investitions- und Tilgungszuschüsse zwischen Unternehmungen und Betrieben der Gebietskörperschaft und der Gebietskörperschaft			
2127	Nicht finanzierungswirksamer Transferertrag	242,15		242,15
213	**Finanzerträge**	**0,00**	**0,00**	**0,00**
2131	Erträge aus Zinsen			
2132	Erträge aus Zinsen aus derivativen Finanzinstrumenten ohne Grundgeschäft			
2133	Erträge aus Gewinnentnahmen von marktbestimmten Betrieben			
2134	Sonstige Finanzerträge			
2135	Erträge aus Dividenden/Gewinnausschüttungen			
2136	Sonstige nicht finanzierungswirksame Finanzerträge			
21	**Summe Erträge**	**27.675,87**	**27.600,00**	**75,87**
221	**Personalaufwand**	**0,00**	**0,00**	**0,00**
2211	Personalaufwand (Bezüge, Nebengeb., Mehrleistungen)			
2212	Gesetzlicher und freiwilliger Sozialaufwand			
2213	Sonstiger Personalaufwand			
2214	Nicht finanzierungswirksamer Personalaufwand			
222	**Sachaufwand (ohne Transferaufwand)**	**188.033,41**	**85.800,00**	**102.233,41**
2221	Gebrauchs- und Verbrauchsgüter, Handelswaren	1.080,00	1.100,00	-20,00
2222	Verwaltungs- und Betriebsaufwand			
2223	Leasing- und Mietaufwand			
2224	Instandhaltung	1.412,52	1.500,00	-87,48
2225	Sonstiger Sachaufwand	26.713,11	27.200,00	-486,89

Wirtschaftsförderung (Gruppe 7)

MVAG	Mittelverwendungs- und aufbringungsgruppen (1. und 2. Ebene)	RA 2020	VA 2020	RA - VA
2226	Nicht finanzierungswirksamer Sachaufwand	158.827,78	56.000,00	102.827,78
223	**Transferaufwand (laufende Transfers und Kapitaltransfers)**	**42.697,34**	**42.700,00**	**-2,66**
2231	Transferaufwand an Träger des öffentlichen Rechts			
2232	Transferaufwand an Beteiligungen			
2233	Transferaufwand an Unternehmen (mit Finanzunternehmen)			
2234	Transferaufwand an Haushalte und Organisationen ohne Erwerbscharakter	42.697,34	42.700,00	-2,66
2235	Transferaufwand an das Ausland			
2236	Investitions- und Tilgungszuschüsse zwischen Unternehmungen und Betrieben der Gebietskörperschaft und der Gebietskörperschaft			
2237	Nicht finanzierungswirksamer Transferaufwand			
224	**Finanzaufwand**	**0,00**	**400,00**	**-400,00**
2241	Zinsen aus Finanzschulden, Finanzierungsleasing, Forderungskauf und derivativen Finanzinstrumenten mit Grundgeschäft		400,00	-400,00
2242	Zinsen und sonstige Aufwendungen aus derivativen Finanzinstrumenten ohne Grundgeschäft			
2243	Gewinnentnahmen von Unternehmungen und marktbestimmten Betrieben der Gebietskörperschaft (innerhalb der Gebietskörperscha			
2244	Sonstiger Finanzaufwand			
2245	Nicht finanzierungswirksamer Finanzaufwand			
22	**Summe Aufwendungen**	**230.730,75**	**128.900,00**	**101.830,75**
SA0	**Saldo (0) Nettoergebnis (21 - 22)**	**-203.054,88**	**-101.300,00**	**-101.754,88**
230	**Entnahmen von Haushaltsrücklagen**	**0,00**	**0,00**	**0,00**
2301	Entnahmen von Haushaltsrücklagen			
240	**Zuweisung an Haushaltsrücklagen**	**0,00**	**0,00**	**0,00**
2401	Zuweisung an Haushaltsrücklagen			
23	**Summe Haushaltsrücklagen**	**0,00**	**0,00**	**0,00**
SA00	**Nettoergebnis nach Zuweisung und Entnahmen von Haushaltsrücklagen (Saldo 0 +/- SU23)**	**-203.054,88**	**-101.300,00**	**-101.754,88**

Dienstleistungen (Gruppe 8)

MVAG	Mittelverwendungs- und aufbringungsgruppen (1. und 2. Ebene)	RA 2020	VA 2020	RA - VA
211	**Erträge aus der operativen Verwaltungstätigkeit**	**1.846.748,06**	**1.830.400,00**	**16.348,06**
2111	Erträge aus eigenen Abgaben	0,01		0,01
2112	Erträge aus Ertragsanteilen			
2113	Erträge aus Gebühren	837.576,90	812.000,00	25.576,90
2114	Erträge aus Leistungen	333.248,96	389.900,00	-56.651,04
2115	Erträge aus Besitz und wirtschaftlicher Tätigkeit	32.191,10	40.900,00	-8.708,90
2116	Erträge aus Veräußerung und sonstige Erträge	643.731,09	587.600,00	56.131,09
2117	Nicht finanzierungswirksame operative Erträge			
212	**Erträge aus Transfers**	**335.018,91**	**327.000,00**	**8.018,91**
2121	Transferertrag von Trägern des öffentlichen Rechts	224.060,07	224.600,00	-539,93
2122	Transferertrag von Beteiligungen			
2123	Transferertrag von Unternehmen (mit Finanzunternehmen)			
2124	Transferertrag von Haushalten und Organisationen ohne Erwerbscharakter	3.534,78	500,00	3.034,78
2125	Transferertrag vom Ausland	1.573,85	1.000,00	573,85
2126	Investitions- und Tilgungszuschüsse zwischen Unternehmungen und Betrieben der Gebietskörperschaft und der Gebietskörperschaft			
2127	Nicht finanzierungswirksamer Transferertrag	105.850,21	100.900,00	4.950,21
213	**Finanzerträge**	**0,00**	**100,00**	**-100,00**
2131	Erträge aus Zinsen		100,00	-100,00
2132	Erträge aus Zinsen aus derivativen Finanzinstrumenten ohne Grundgeschäft			
2133	Erträge aus Gewinnentnahmen von marktbestimmten Betrieben			
2134	Sonstige Finanzerträge			
2135	Erträge aus Dividenden/Gewinnausschüttungen			
2136	Sonstige nicht finanzierungswirksame Finanzerträge			
21	**Summe Erträge**	**2.181.766,97**	**2.157.500,00**	**24.266,97**
221	**Personalaufwand**	**360.491,67**	**379.200,00**	**-18.708,33**
2211	Personalaufwand (Bezüge, Nebengeb., Mehrleistungen)	279.849,92	299.000,00	-19.150,08
2212	Gesetzlicher und freiwilliger Sozialaufwand	75.456,75	75.000,00	456,75
2213	Sonstiger Personalaufwand			
2214	Nicht finanzierungswirksamer Personalaufwand	5.185,00	5.200,00	-15,00
222	**Sachaufwand (ohne Transferaufwand)**	**1.858.981,40**	**1.466.700,00**	**392.281,40**
2221	Gebrauchs- und Verbrauchsgüter, Handelswaren	37.095,51	40.100,00	-3.004,49
2222	Verwaltungs- und Betriebsaufwand	86.524,14	69.700,00	16.824,14
2223	Leasing- und Mietaufwand	2.881,07	3.300,00	-418,93
2224	Instandhaltung	100.556,30	165.500,00	-64.943,70
2225	Sonstiger Sachaufwand	1.261.561,15	857.900,00	403.661,15

Dienstleistungen (Gruppe 8)

MVAG	Mittelverwendungs- und aufbringungsgruppen (1. und 2. Ebene)	RA 2020	VA 2020	RA - VA
2226	Nicht finanzierungswirksamer Sachaufwand	370.363,23	330.200,00	40.163,23
223	**Transferaufwand (laufende Transfers und Kapitaltransfers)**	**212.400,00**	**270.000,00**	**-57.600,00**
2231	Transferaufwand an Träger des öffentlichen Rechts			
2232	Transferaufwand an Beteiligungen			
2233	Transferaufwand an Unternehmen (mit Finanzunternehmen)	212.400,00	270.000,00	-57.600,00
2234	Transferaufwand an Haushalte und Organisationen ohne Erwerbscharakter			
2235	Transferaufwand an das Ausland			
2236	Investitions- und Tilgungszuschüsse zwischen Unternehmungen und Betrieben der Gebietskörperschaft und der Gebietskörperschaft			
2237	Nicht finanzierungswirksamer Transferaufwand			
224	**Finanzaufwand**	**27.304,69**	**29.000,00**	**-1.695,31**
2241	Zinsen aus Finanzschulden, Finanzierungsleasing, Forderungskauf und derivativen Finanzinstrumenten mit Grundgeschäft	27.304,69	29.000,00	-1.695,31
2242	Zinsen und sonstige Aufwendungen aus derivativen Finanzinstrumenten ohne Grundgeschäft			
2243	Gewinnentnahmen von Unternehmungen und marktbestimmten Betrieben der Gebietskörperschaft (innerhalb der Gebietskörperscha			
2244	Sonstiger Finanzaufwand			
2245	Nicht finanzierungswirksamer Finanzaufwand			
22	**Summe Aufwendungen**	**2.459.177,76**	**2.144.900,00**	**314.277,76**
SA0	**Saldo (0) Nettoergebnis (21 - 22)**	**-277.410,79**	**12.600,00**	**-290.010,79**
230	**Entnahmen von Haushaltsrücklagen**	**88.149,10**	**50.000,00**	**38.149,10**
2301	Entnahmen von Haushaltsrücklagen	88.149,10	50.000,00	38.149,10
240	**Zuweisung an Haushaltsrücklagen**	**311.907,14**	**339.300,00**	**-27.392,86**
2401	Zuweisung an Haushaltsrücklagen	311.907,14	339.300,00	-27.392,86
23	**Summe Haushaltsrücklagen**	**-223.758,04**	**-289.300,00**	**65.541,96**
SA00	**Nettoergebnis nach Zuweisung und Entnahmen von Haushaltsrücklagen (Saldo 0 +/- SU23)**	**-501.168,83**	**-276.700,00**	**-224.468,83**

Finanzwirtschaft (Gruppe 9)

MVAG	Mittelverwendungs- und aufbringungsgruppen (1. und 2. Ebene)	RA 2020	VA 2020	RA - VA
211	**Erträge aus der operativen Verwaltungstätigkeit**	**2.102.594,14**	**1.786.100,00**	**316.494,14**
2111	Erträge aus eigenen Abgaben	541.673,38	576.100,00	-34.426,62
2112	Erträge aus Ertragsanteilen	1.194.258,10	1.210.000,00	-15.741,90
2113	Erträge aus Gebühren			
2114	Erträge aus Leistungen	0,77		0,77
2115	Erträge aus Besitz und wirtschaftlicher Tätigkeit			
2116	Erträge aus Veräußerung und sonstige Erträge	366.661,89		366.661,89
2117	Nicht finanzierungswirksame operative Erträge			
212	**Erträge aus Transfers**	**7.128,00**	**0,00**	**7.128,00**
2121	Transferertrag von Trägern des öffentlichen Rechts	7.128,00		7.128,00
2122	Transferertrag von Beteiligungen			
2123	Transferertrag von Unternehmen (mit Finanzunternehmen)			
2124	Transferertrag von Haushalten und Organisationen ohne Erwerbscharakter			
2125	Transferertrag vom Ausland			
2126	Investitions- und Tilgungszuschüsse zwischen Unternehmungen und Betrieben der Gebietskörperschaft und der Gebietskörperschaft			
2127	Nicht finanzierungswirksamer Transferertrag			
213	**Finanzerträge**	**96,77**	**100,00**	**-3,23**
2131	Erträge aus Zinsen	96,77	100,00	-3,23
2132	Erträge aus Zinsen aus derivativen Finanzinstrumenten ohne Grundgeschäft			
2133	Erträge aus Gewinnentnahmen von marktbestimmten Betrieben			
2134	Sonstige Finanzerträge			
2135	Erträge aus Dividenden/Gewinnausschüttungen			
2136	Sonstige nicht finanzierungswirksame Finanzerträge			
21	**Summe Erträge**	**2.109.818,91**	**1.786.200,00**	**323.618,91**
221	**Personalaufwand**	**0,00**	**0,00**	**0,00**
2211	Personalaufwand (Bezüge, Nebengeb., Mehrleistungen)			
2212	Gesetzlicher und freiwilliger Sozialaufwand			
2213	Sonstiger Personalaufwand			
2214	Nicht finanzierungswirksamer Personalaufwand			
222	**Sachaufwand (ohne Transferaufwand)**	**11.072,22**	**200,00**	**10.872,22**
2221	Gebrauchs- und Verbrauchsgüter, Handelswaren			
2222	Verwaltungs- und Betriebsaufwand			
2223	Leasing- und Mietaufwand			
2224	Instandhaltung			
2225	Sonstiger Sachaufwand	11.072,22	200,00	10.872,22

Finanzwirtschaft (Gruppe 9)

MVAG	Mittelverwendungs- und aufbringungsgruppen (1. und 2. Ebene)	RA 2020	VA 2020	RA - VA
2226	Nicht finanzierungswirksamer Sachaufwand			
223	**Transferaufwand (laufende Transfers und Kapitaltransfers)**	**9.518,26**	**12.500,00**	**-2.981,74**
2231	Transferaufwand an Träger des öffentlichen Rechts	9.518,26	12.500,00	-2.981,74
2232	Transferaufwand an Beteiligungen			
2233	Transferaufwand an Unternehmen (mit Finanzunternehmen)			
2234	Transferaufwand an Haushalte und Organisationen ohne Erwerbscharakter			
2235	Transferaufwand an das Ausland			
2236	Investitions- und Tilgungszuschüsse zwischen Unternehmungen und Betrieben der Gebietskörperschaft und der Gebietskörperschaft			
2237	Nicht finanzierungswirksamer Transferaufwand			
224	**Finanzaufwand**	**2.450,85**	**2.200,00**	**250,85**
2241	Zinsen aus Finanzschulden, Finanzierungsleasing, Forderungskauf und derivativen Finanzinstrumenten mit Grundgeschäft			
2242	Zinsen und sonstige Aufwendungen aus derivativen Finanzinstrumenten ohne Grundgeschäft			
2243	Gewinnentnahmen von Unternehmungen und marktbestimmten Betrieben der Gebietskörperschaft (innerhalb der Gebietskörperscha			
2244	Sonstiger Finanzaufwand	2.450,85	2.200,00	250,85
2245	Nicht finanzierungswirksamer Finanzaufwand			
22	**Summe Aufwendungen**	**23.041,33**	**14.900,00**	**8.141,33**
SA0	**Saldo (0) Nettoergebnis (21 - 22)**	**2.086.777,58**	**1.771.300,00**	**315.477,58**
230	**Entnahmen von Haushaltsrücklagen**	**295.611,03**	**339.300,00**	**-43.688,97**
2301	Entnahmen von Haushaltsrücklagen	295.611,03	339.300,00	-43.688,97
240	**Zuweisung an Haushaltsrücklagen**	**0,00**	**0,00**	**0,00**
2401	Zuweisung an Haushaltsrücklagen			
23	**Summe Haushaltsrücklagen**	**295.611,03**	**339.300,00**	**-43.688,97**
SA00	**Nettoergebnis nach Zuweisung und Entnahmen von Haushaltsrücklagen (Saldo 0 +/- SU23)**	**2.382.388,61**	**2.110.600,00**	**271.788,61**

Finanzierungshaushalt Gesamt 1. Ebene (Anlage 1b)
- interne Vergütungen enthalten

MVAG	Mittelverwendungs- und aufbringungsgruppen (1. Ebene)	RA 2020	VA 2020	RA - VA
OPERATIVE GEBARUNG				
311	Einzahlungen aus der operativen Verwaltungstätigkeit	4.503.628,95	4.131.300,00	372.328,95
312	Einzahlungen aus Transfers (ohne Kapitaltransfers)	420.136,54	430.000,00	-9.863,46
313	Einzahlungen aus Finanzerträgen	96,77	200,00	-103,23
31	**Summe Einzahlungen operative Gebarung**	**4.923.862,26**	**4.561.500,00**	**362.362,26**
321	Auszahlungen aus Personalaufwand	775.738,45	770.400,00	5.338,45
322	Auszahlungen aus Sachaufwand (ohne Transferaufwand)	2.519.789,03	2.160.900,00	358.889,03
323	Auszahlungen aus Transfers (ohne Kapitaltransfers)	1.020.240,12	1.104.100,00	-83.859,88
324	Auszahlungen aus Finanzaufwand	49.369,69	51.800,00	-2.430,31
32	**Summe Auszahlungen operative Gebarung**	**4.365.137,29**	**4.087.200,00**	**277.937,29**
SA1	**Saldo (1) Geldfluss aus der Operativen Gebarung (31 – 32)**	**558.724,97**	**474.300,00**	**84.424,97**
INVESTIVE GEBARUNG				
331	Einzahlungen aus der Investitionstätigkeit	4.300,00	300,00	4.000,00
332	Einzahlungen aus der Rückzahlung von Darlehen sowie gewährten Vorschüssen			
333	Einzahlungen aus Kapitaltransfers	378.279,53	456.800,00	-78.520,47
33	**Summe Einzahlungen investive Gebarung**	**382.579,53**	**457.100,00**	**-74.520,47**
341	Auszahlungen aus der Investitionstätigkeit	987.899,36	1.348.100,00	-360.200,64
342	Auszahlungen von gewährten Darlehen sowie gewährten Vorschüssen			
343	Auszahlungen aus Kapitaltransfers	16.222,00	15.500,00	722,00
34	**Summe Auszahlungen investive Gebarung**	**1.004.121,36**	**1.363.600,00**	**-359.478,64**
SA2	**Saldo (2) Geldfluss aus der Investiven Gebarung (33 – 34)**	**-621.541,83**	**-906.500,00**	**284.958,17**
SA3	**Saldo (3) Nettofinanzierungssaldo (Saldo 1 + Saldo 2)**	**-62.816,86**	**-432.200,00**	**369.383,14**

MVAG	Mittelverwendungs- und aufbringungsgruppen (1. Ebene)	RA 2020	VA 2020	RA - VA
FINANZIERUNGSTÄTIGKEIT				
351	Einzahlungen aus der Aufnahme von Finanzschulden	385.600,00	385.600,00	
353	Einzahlungen infolge eines Kapitaltausch bei derivativen Finanzinstrumenten mit Grundgeschäft			
355	Einzahlungen aus dem Abgang von Finanzinstrumenten			
35	**Summe Einzahlungen aus der Finanzierungstätigkeit**	**385.600,00**	**385.600,00**	**0,00**
361	Auszahlungen aus der Tilgung von Finanzschulden	404.455,70	409.600,00	-5.144,30
363	Auszahlungen infolge eines Kapitaltausch bei derivativen Finanzinstrumenten mit Grundgeschäft			
365	Auszahlungen für den Erwerb von Finanzinstrumenten			
36	**Summe Auszahlungen aus der Finanzierungstätigkeit**	**404.455,70**	**409.600,00**	**-5.144,30**
SA4	**Saldo (4) Geldfluss aus der Finanzierungstätigkeit (35 – 36)**	**-18.855,70**	**-24.000,00**	**5.144,30**
SA5	**Saldo (5) Geldfluss aus der voranschlagswirksamen Gebarung (Saldo 3 + Saldo 4)**	**-81.672,56**	**-456.200,00**	**374.527,44**
411	**Einzahlungen aus nicht voranschlagswirksamen Forderungen**	**502.597,75**		
412	**Einzahlungen aus nicht voranschlagswirksamen Verbindlichkeiten**	**592.790,16**		
413	**Einzahlungen aus der Aufnahme von zur Kassenstärkung eingegangenen Geldverbindlichkeiten (Barvorlagen)**	**6.900,00**		
41	**Summe Einzahlungen aus der nicht voranschlagswirksamen Gebarung**	**1.102.287,91**		
421	**Auszahlungen aus nicht voranschlagswirksamen Forderungen**	**471.174,65**		
422	**Auszahlungen aus nicht voranschlagswirksamen Verbindlichkeiten**	**590.717,81**		
423	**Auszahlungen zur Tilgung von zur Kassenstärkung eingegangenen Geldverbindlichkeiten (Barvorlagen)**	**6.900,00**		
42	**Summe Auszahlungen aus der nicht voranschlagswirksamen Gebarung**	**1.068.792,46**		
SA6	**Geldfluss aus der nicht voranschlagswirksamen Gebarung**	**33.495,45**		
SA7	**Veränderung an Liquiden Mitteln (Saldo 5 + Saldo 6)**	**-48.177,11**		
	Anfangsbestand liquide Mittel (115 zum 31.12.2019)	**577.384,79**		
	Endbestand liquide Mittel (115 zum 31.12.2020)	**529.207,68**		
	davon Zahlungsmittelreserven (1152 zum 31.12.2020)	**382.115,89**		

Finanzierungshaushalt Gesamt 1. und 2. Ebene (Anlage 1b)
- interne Vergütungen enthalten

MVAG	Mittelverwendungs- und aufbringungsgruppen (1. und 2. Ebene)	RA 2020	VA 2020	RA - VA
311	**Einzahlungen aus der operativen Verwaltungstätigkeit**	**4.503.628,95**	**4.131.300,00**	**372.328,95**
3111	Einzahlungen aus eigenen Abgaben	580.327,12	576.100,00	4.227,12
3112	Einzahlungen aus Ertragsanteilen	1.194.258,10	1.210.000,00	-15.741,90
3113	Einzahlungen aus Gebühren	853.049,29	812.000,00	41.049,29
3114	Einzahlungen aus Leistungen	577.269,28	639.000,00	-61.730,72
3115	Einzahlungen aus Besitz und wirtschaftlicher Tätigkeit	45.017,76	70.100,00	-25.082,24
3116	Einzahlungen aus Veräußerung von geringwertigen Wirtschaftsgütern (GWG) und sonstige Einzahlungen	1.253.707,40	824.100,00	429.607,40
312	**Einzahlungen aus Transfers (ohne Kapitaltransfers)**	**420.136,54**	**430.000,00**	**-9.863,46**
3121	Transferzahlungen von Trägern des öffentlichen Rechts	399.560,94	411.800,00	-12.239,06
3122	Transferzahlungen von Beteiligungen			
3123	Transferzahlungen von Unternehmen (inkl. Finanzunternehmen)	2.000,00	1.000,00	1.000,00
3124	Transferzahlungen von Haushalte und Organisationen ohne Erwerbscharakter	17.001,75	16.200,00	801,75
3125	Transferzahlungen vom Ausland	1.573,85	1.000,00	573,85
3126	Investitions- und Tilgungszuschüsse zwischen Unternehmungen und Betrieben der Gebietskörperschaft und der Gebietskörperschaft			
313	**Einzahlungen aus Finanzerträgen**	**96,77**	**200,00**	**-103,23**
3131	Einzahlungen aus Zinserträgen	96,77	200,00	-103,23
3133	Einzahlungen aus Gewinnentnahmen von marktbestimmten Betrieben			
3134	Sonstige Einzahlungen aus Finanzerträgen			
3135	Einzahlungen aus Dividenden/Gewinnausschüttungen			
31	**Summe Einzahlungen operative Gebarung**	**4.923.862,26**	**4.561.500,00**	**362.362,26**
321	**Auszahlungen aus Personalaufwand**	**775.738,45**	**770.400,00**	**5.338,45**
3211	Auszahlungen für Personalaufwand Bezüge, Nebengebühren, und Mehrleistungsvergütungen)	609.031,66	616.800,00	-7.768,34
3212	Auszahlungen für gesetzliche und freiwillige Sozialaufwendungen	166.706,79	153.600,00	13.106,79
3213	Auszahlungen aus sonstigem Personalaufwand			
322	**Auszahlungen aus Sachaufwand (ohne Transferaufwand)**	**2.519.789,03**	**2.160.900,00**	**358.889,03**
3221	Auszahlungen für Gebrauchs- und Verbrauchsgüter, Handelswaren	83.189,39	87.300,00	-4.110,61
3222	Auszahlungen für Verwaltungs- und Betriebsaufwand	220.958,65	195.900,00	25.058,65
3223	Auszahlungen für Leasing- und Mietaufwand	35.526,15	37.300,00	-1.773,85
3224	Auszahlungen für Instandhaltung	219.040,33	293.700,00	-74.659,67
3225	Sonstige Auszahlungen aus Sachaufwand	1.961.074,51	1.546.700,00	414.374,51
323	**Auszahlungen aus Transfers (ohne Kapitaltransfers)**	**1.020.240,12**	**1.104.100,00**	**-83.859,88**
3231	Transferzahlungen an Träger des öffentlichen Rechts	736.308,41	759.900,00	-23.591,59
3232	Transferzahlungen an Beteiligungen			
3233	Transferzahlungen an Unternehmen (inkl. Finanzunternehmen)	212.400,00	270.000,00	-57.600,00
3234	Transferzahlungen an Haushalte und Organisationen ohne Erwerbscharakter	71.531,71	74.200,00	-2.668,29

MVAG	Mittelverwendungs- und aufbringungsgruppen (1. und 2. Ebene)	RA 2020	VA 2020	RA - VA
3235	Transferzahlungen an das Ausland			
3236	Investitions- und Tilgungszuschüsse zwischen Unternehmungen und Betrieben der Gebietskörperschaft und der Gebietskörperschaft			
324	**Auszahlungen aus Finanzaufwand**	**49.369,69**	**51.800,00**	**-2.430,31**
3241	Auszahlungen für Zinsaufwand, für Finanzierungsleasing, für Forderungskauf, für Finanzschulden und derivative Finanzinstrumente m	46.918,84	49.600,00	-2.681,16
3242	Auszahlungen für Zinsen aus derivativen Finanzinstrumenten ohne Grundgeschäft			
3243	Auszahlung aus Gewinnentnahmen von marktbestimmten Betrieben			
3244	Sonstige Auszahlungen aus Finanzaufwendungen	2.450,85	2.200,00	250,85
32	**Summe Auszahlungen operative Gebarung**	**4.365.137,29**	**4.087.200,00**	**277.937,29**
SA1	**Saldo (1) Geldfluss aus der Operativen Gebarung (31 – 32)**	**558.724,97**	**474.300,00**	**84.424,97**
331	**Einzahlungen aus der Investitionstätigkeit**	**4.300,00**	**300,00**	**4.000,00**
3311	Einzahlungen aus der Veräußerung von immateriellem Vermögen			
3312	Einzahlungen aus der Veräußerung von Grundstücken und Grundstückeinrichtungen	4.000,00		4.000,00
3313	Einzahlungen aus der Veräußerung von Gebäuden und Bauten			
3314	Einzahlungen aus der Veräußerung von technischen Anlagen, Fahrzeuge und Maschinen	300,00	300,00	
3315	Einzahlungen aus der Veräußerung von Amts-, Betriebs- und Geschäftsausstattung			
3316	Einzahlungen aus der Veräußerung von Kulturgütern			
3317	Einzahlungen aus der Veräußerung von Beteiligungen			
332	**Einzahlungen aus der Rückzahlung von Darlehen sowie gewährten Vorschüssen**	**0,00**	**0,00**	**0,00**
3321	Einzahlungen aus Darlehen an Träger des öffentlichen Rechts			
3322	Einzahlungen aus Darlehen an Beteiligungen			
3323	Einzahlungen aus Darlehen an Unternehmen und Haushalte			
3325	Einzahlungen aus Vorschüssen und Anzahlungen			
333	**Einzahlungen aus Kapitaltransfers**	**378.279,53**	**456.800,00**	**-78.520,47**
3331	Kapitaltransferzahlungen von Trägern des öffentlichen Rechts	306.711,84	334.700,00	-27.988,16
3332	Kapitaltransferzahlungen von Beteiligungen			
3333	Kapitaltransferzahlungen von Unternehmen			
3334	Kapitaltransferzahlungen von Haushalten und Organisationen ohne Erwerbscharakter	71.567,69	122.100,00	-50.532,31
3335	Kapitaltransferzahlungen vom Ausland			
33	**Summe Einzahlungen investive Gebarung**	**382.579,53**	**457.100,00**	**-74.520,47**
341	**Auszahlungen aus der Investitionstätigkeit**	**987.899,36**	**1.348.100,00**	**-360.200,64**
3411	Auszahlungen für den Erwerb von immateriellem Vermögen	37.347,06	41.000,00	-3.652,94
3412	Auszahlungen für den Erwerb von Grundstücken und Grundstückseinrichtungen	645.700,70	696.700,00	-50.999,30
3413	Auszahlungen für den Erwerb von Gebäuden und Bauten	235.048,18	535.000,00	-299.951,82
3414	Auszahlungen für den Erwerb von technischen Anlagen, Fahrzeuge und Maschinen	7.780,42	8.000,00	-219,58

MVAG	Mittelverwendungs- und aufbringungsgruppen (1. und 2. Ebene)	RA 2020	VA 2020	RA - VA
3415	Auszahlungen für den Erwerb von Amts-, Betriebs- und Geschäftsausstattung	34.793,00	40.100,00	-5.307,00
3416	Auszahlungen für den Erwerb von Kulturgütern			
3417	Auszahlungen für den Erwerb von Beteiligungen	27.230,00	27.300,00	-70,00
342	**Auszahlungen von gewährten Darlehen sowie gewährten Vorschüssen**	**0,00**	**0,00**	**0,00**
3421	Auszahlung von Darlehen an Träger des öffentlichen Rechts			
3422	Auszahlung von Darlehen an Beteiligungen			
3423	Auszahlung von Darlehen an Unternehmen und Haushalte			
3425	Auszahlungen von Vorschüssen und Anzahlungen			
343	**Auszahlungen aus Kapitaltransfers**	**16.222,00**	**15.500,00**	**722,00**
3431	Kapitaltransferzahlungen an Träger des öffentlichen Rechts			
3432	Kapitaltransferzahlungen an Beteiligungen			
3433	Kapitaltransferzahlungen an Unternehmen (Finanzunternehmen)		400,00	-400,00
3434	Kapitaltransferzahlungen an Haushalte und Organisationen ohne Erwerbscharakter	16.222,00	15.100,00	1.122,00
3435	Kapitaltransferzahlungen an das Ausland			
34	**Summe Auszahlungen investive Gebarung**	**1.004.121,36**	**1.363.600,00**	**-359.478,64**
SA2	**Saldo (2) Geldfluss aus der Investiven Gebarung (33 – 34)**	**-621.541,83**	**-906.500,00**	**284.958,17**
SA3	**Saldo (3) Nettofinanzierungssaldo (Saldo 1 + Saldo 2)**	**-62.816,86**	**-432.200,00**	**369.383,14**
351	**Einzahlungen aus der Aufnahme von Finanzschulden**	**385.600,00**	**385.600,00**	**0,00**
3511	Einzahlungen aus empfangenen Darlehen von öffentlichen Körperschaften und Rechtsträgern			
3512	Einzahlungen aus empfangenen Darlehen von Beteiligungen			
3513	Einzahlungen aus empfangenen Darlehen von Unternehmen und privaten Haushalten			
3514	Einzahlungen aus Finanzschulden (Finanzunternehmen)	385.600,00	385.600,00	
353	**Einzahlungen infolge eines Kapitaltausch bei derivativen Finanzinstrumenten mit Grundgeschäft**	**0,00**	**0,00**	**0,00**
3530	Einzahlungen infolge eines Kapitaltausch bei derivativen Finanzinstrumenten mit Grundgeschäft			
355	**Einzahlungen aus dem Abgang von Finanzinstrumenten**	**0,00**	**0,00**	**0,00**
3550	Einzahlungen aus dem Abgang von Finanzinstrumenten			
35	**Summe Einzahlungen aus der Finanzierungstätigkeit**	**385.600,00**	**385.600,00**	**0,00**
361	**Auszahlungen aus der Tilgung von Finanzschulden**	**404.455,70**	**409.600,00**	**-5.144,30**
3611	Auszahlungen aus empfangenen Darlehen von öffentlichen Körperschaften und Rechtsträgern	170.291,02	170.500,00	-208,98
3612	Auszahlungen aus empfangenen Darlehen von Beteiligungen			
3613	Auszahlungen aus empfangenen Darlehen von Unternehmen und privaten Haushalten	7.626,59	8.000,00	-373,41
3614	Auszahlungen aus Finanzschulden	226.538,09	231.100,00	-4.561,91

MVAG	Mittelverwendungs- und aufbringungsgruppen (1. und 2. Ebene)	RA 2020	VA 2020	RA - VA
3615	Auszahlung aus der Rückzahlung von Leasingverbindlichkeiten			
363	**Auszahlungen infolge eines Kapitaltausch bei derivativen Finanzinstrumenten mit Grundgeschäft**	**0,00**	**0,00**	**0,00**
3630	Auszahlungen infolge eines Kapitaltausch bei derivativen Finanzinstrumenten mit Grundgeschäft			
365	**Auszahlungen für den Erwerb von Finanzinstrumenten**	**0,00**	**0,00**	**0,00**
3650	Auszahlungen für den Erwerb von Finanzinstrumenten			
36	**Summe Auszahlungen aus der Finanzierungstätigkeit**	**404.455,70**	**409.600,00**	**-5.144,30**
SA4	**Saldo (4) Geldfluss aus der Finanzierungstätigkeit (35 – 36)**	**-18.855,70**	**-24.000,00**	**5.144,30**
SA5	**Saldo (5) Geldfluss aus der voranschlagswirksamen Gebarung (Saldo 3 + Saldo 4)**	**-81.672,56**	**-456.200,00**	**374.527,44**
411	**Einzahlungen aus nicht voranschlagswirksamen Forderungen**	**502.597,75**		
4110	Einzahlungen aus nicht voranschlagswirksamen Forderungen	502.597,75		
412	**Einzahlungen aus nicht voranschlagswirksamen Verbindlichkeiten**	**592.790,16**		
4120	Einzahlungen aus nicht voranschlagswirksamen Verbindlichkeiten	592.790,16		
413	**Einzahlungen aus der Aufnahme von zur Kassenstärkung eingegangenen Geldverbindlichkeiten (Barvorlagen)**	**6.900,00**		
4130	Einzahlungen aus der Aufnahme von zur Kassenstärkung eingegangenen Geldverbindlichkeiten (Barvorlagen)	6.900,00		
41	**Summe Einzahlungen aus der nicht voranschlagswirksamen Gebarung**	**1.102.287,91**		
421	**Auszahlungen aus nicht voranschlagswirksamen Forderungen**	**471.174,65**		
4210	Auszahlungen aus nicht voranschlagswirksamen Forderungen	471.174,65		
422	**Auszahlungen aus nicht voranschlagswirksamen Verbindlichkeiten**	**590.717,81**		
4220	Auszahlungen aus nicht voranschlagswirksamen Verbindlichkeiten	590.717,81		
423	**Auszahlungen zur Tilgung von zur Kassenstärkung eingegangenen Geldverbindlichkeiten (Barvorlagen)**	**6.900,00**		
4230	Auszahlungen zur Tilgung von zur Kassenstärkung eingegangenen Geldverbindlichkeiten (Barvorlagen)	6.900,00		
42	**Summe Auszahlungen aus der nicht voranschlagswirksamen Gebarung**	**1.068.792,46**		
SA6	**Geldfluss aus der nicht voranschlagswirksamen Gebarung**	**33.495,45**		
SA7	**Veränderung an Liquiden Mitteln (Saldo 5 + Saldo 6)**	**-48.177,11**		
	Anfangsbestand liquide Mittel (115 zum 31.12.2019)	**577.384,79**		
	Endbestand liquide Mittel (115 zum 31.12.2020)	**529.207,68**		
	davon Zahlungsmittelreserven (1152 zum 31.12.2020)	**382.115,89**		

Finanzierungshaushalt Bereichsbudget 1. und 2. Ebene
(Anlage 1b)

Vertretungskörper und allgemeine Verwaltung (Gruppe 0)

MVAG	Mittelverwendungs- und aufbringungsgruppen (1. und 2. Ebene)	RA 2020	VA 2020	RA - VA
311	**Einzahlungen aus der operativen Verwaltungstätigkeit**	**216.145,52**	**213.700,00**	**2.445,52**
3111	Einzahlungen aus eigenen Abgaben			
3112	Einzahlungen aus Ertragsanteilen			
3113	Einzahlungen aus Gebühren			
3114	Einzahlungen aus Leistungen	215.982,11	208.300,00	7.682,11
3115	Einzahlungen aus Besitz und wirtschaftlicher Tätigkeit	25,73	1.000,00	-974,27
3116	Einzahlungen aus Veräußerung von geringwertigen Wirtschaftsgütern (GWG) und sonstige Einzahlungen	137,68	4.400,00	-4.262,32
312	**Einzahlungen aus Transfers (ohne Kapitaltransfers)**	**49.190,42**	**53.800,00**	**-4.609,58**
3121	Transferzahlungen von Trägern des öffentlichen Rechts	43.513,94	49.000,00	-5.486,06
3122	Transferzahlungen von Beteiligungen			
3123	Transferzahlungen von Unternehmen (inkl. Finanzunternehmen)			
3124	Transferzahlungen von Haushalte und Organisationen ohne Erwerbscharakter	5.676,48	4.800,00	876,48
3125	Transferzahlungen vom Ausland			
3126	Investitions- und Tilgungszuschüsse zwischen Unternehmungen und Betrieben der Gebietskörperschaft und der Gebietskörperschaft			
313	**Einzahlungen aus Finanzerträgen**	**0,00**	**0,00**	**0,00**
3131	Einzahlungen aus Zinserträgen			
3133	Einzahlungen aus Gewinnentnahmen von marktbestimmten Betrieben			
3134	Sonstige Einzahlungen aus Finanzerträgen			
3135	Einzahlungen aus Dividenden/Gewinnausschüttungen			
31	**Summe Einzahlungen operative Gebarung**	**265.335,94**	**267.500,00**	**-2.164,06**
321	**Auszahlungen aus Personalaufwand**	**274.095,94**	**256.600,00**	**17.495,94**
3211	Auszahlungen für Personalaufwand Bezüge, Nebengebühren, und Mehrleistungsvergütungen)	211.467,92	203.300,00	8.167,92
3212	Auszahlungen für gesetzliche und freiwillige Sozialaufwendungen	62.628,02	53.300,00	9.328,02
3213	Auszahlungen aus sonstigem Personalaufwand			
322	**Auszahlungen aus Sachaufwand (ohne Transferaufwand)**	**288.949,30**	**286.700,00**	**2.249,30**
3221	Auszahlungen für Gebrauchs- und Verbrauchsgüter, Handelswaren	13.846,71	13.900,00	-53,29
3222	Auszahlungen für Verwaltungs- und Betriebsaufwand	61.336,51	58.100,00	3.236,51
3223	Auszahlungen für Leasing- und Mietaufwand	3.544,52	4.000,00	-455,48
3224	Auszahlungen für Instandhaltung	2.986,28	2.800,00	186,28
3225	Sonstige Auszahlungen aus Sachaufwand	207.235,28	207.900,00	-664,72
323	**Auszahlungen aus Transfers (ohne Kapitaltransfers)**	**38.244,92**	**38.100,00**	**144,92**
3231	Transferzahlungen an Träger des öffentlichen Rechts	38.244,92	38.100,00	144,92
3232	Transferzahlungen an Beteiligungen			
3233	Transferzahlungen an Unternehmen (inkl. Finanzunternehmen)			

Vertretungskörper und allgemeine Verwaltung (Gruppe 0)

MVAG	Mittelverwendungs- und aufbringungsgruppen (1. und 2. Ebene)	RA 2020	VA 2020	RA - VA
3234	Transferzahlungen an Haushalte und Organisationen ohne Erwerbscharakter			
3235	Transferzahlungen an das Ausland			
3236	Investitions- und Tilgungszuschüsse zwischen Unternehmungen und Betrieben der Gebietskörperschaft und der Gebietskörperschaft			
324	**Auszahlungen aus Finanzaufwand**	**0,00**	**0,00**	**0,00**
3241	Auszahlungen für Zinsaufwand, für Finanzierungsleasing, für Forderungskauf, für Finanzschulden und derivative Finanzinstrumente m			
3242	Auszahlungen für Zinsen aus derivativen Finanzinstrumenten ohne Grundgeschäft			
3243	Auszahlung aus Gewinnentnahmen von marktbestimmten Betrieben			
3244	Sonstige Auszahlungen aus Finanzaufwendungen			
32	**Summe Auszahlungen operative Gebarung**	**601.290,16**	**581.400,00**	**19.890,16**
SA1	**Saldo (1) Geldfluss aus der Operativen Gebarung (31 – 32)**	**-335.954,22**	**-313.900,00**	**-22.054,22**
331	**Einzahlungen aus der Investitionstätigkeit**	**0,00**	**0,00**	**0,00**
3311	Einzahlungen aus der Veräußerung von immateriellem Vermögen			
3312	Einzahlungen aus der Veräußerung von Grundstücken und Grundstückeinrichtungen			
3313	Einzahlungen aus der Veräußerung von Gebäuden und Bauten			
3314	Einzahlungen aus der Veräußerung von technischen Anlagen, Fahrzeuge und Maschinen			
3315	Einzahlungen aus der Veräußerung von Amts-, Betriebs- und Geschäftsausstattung			
3316	Einzahlungen aus der Veräußerung von Kulturgütern			
3317	Einzahlungen aus der Veräußerung von Beteiligungen			
332	**Einzahlungen aus der Rückzahlung von Darlehen sowie gewährten Vorschüssen**	**0,00**	**0,00**	**0,00**
3321	Einzahlungen aus Darlehen an Träger des öffentlichen Rechts			
3322	Einzahlungen aus Darlehen an Beteiligungen			
3323	Einzahlungen aus Darlehen an Unternehmen und Haushalte			
3325	Einzahlungen aus Vorschüssen und Anzahlungen			
333	**Einzahlungen aus Kapitaltransfers**	**0,00**	**0,00**	**0,00**
3331	Kapitaltransferzahlungen von Trägern des öffentlichen Rechts			
3332	Kapitaltransferzahlungen von Beteiligungen			
3333	Kapitaltransferzahlungen von Unternehmen			
3334	Kapitaltransferzahlungen von Haushalten und Organisationen ohne Erwerbscharakter			
3335	Kapitaltransferzahlungen vom Ausland			
33	**Summe Einzahlungen investive Gebarung**	**0,00**	**0,00**	**0,00**
341	**Auszahlungen aus der Investitionstätigkeit**	**14.955,40**	**16.800,00**	**-1.844,60**
3411	Auszahlungen für den Erwerb von immateriellem Vermögen	9.285,04	10.800,00	-1.514,96

Vertretungskörper und allgemeine Verwaltung (Gruppe 0)

MVAG	Mittelverwendungs- und aufbringungsgruppen (1. und 2. Ebene)	RA 2020	VA 2020	RA - VA
3412	Auszahlungen für den Erwerb von Grundstücken und Grundstückseinrichtungen			
3413	Auszahlungen für den Erwerb von Gebäuden und Bauten			
3414	Auszahlungen für den Erwerb von technischen Anlagen, Fahrzeuge und Maschinen			
3415	Auszahlungen für den Erwerb von Amts-, Betriebs- und Geschäftsausstattung	5.670,36	6.000,00	-329,64
3416	Auszahlungen für den Erwerb von Kulturgütern			
3417	Auszahlungen für den Erwerb von Beteiligungen			
342	**Auszahlungen von gewährten Darlehen sowie gewährten Vorschüssen**	**0,00**	**0,00**	**0,00**
3421	Auszahlung von Darlehen an Träger des öffentlichen Rechts			
3422	Auszahlung von Darlehen an Beteiligungen			
3423	Auszahlung von Darlehen an Unternehmen und Haushalte			
3425	Auszahlungen von Vorschüssen und Anzahlungen			
343	**Auszahlungen aus Kapitaltransfers**	**1.222,00**	**100,00**	**1.122,00**
3431	Kapitaltransferzahlungen an Träger des öffentlichen Rechts			
3432	Kapitaltransferzahlungen an Beteiligungen			
3433	Kapitaltransferzahlungen an Unternehmen (Finanzunternehmen)			
3434	Kapitaltransferzahlungen an Haushalte und Organisationen ohne Erwerbscharakter	1.222,00	100,00	1.122,00
3435	Kapitaltransferzahlungen an das Ausland			
34	**Summe Auszahlungen investive Gebarung**	**16.177,40**	**16.900,00**	**-722,60**
SA2	**Saldo (2) Geldfluss aus der Investiven Gebarung (33 – 34)**	**-16.177,40**	**-16.900,00**	**722,60**
SA3	**Saldo (3) Nettofinanzierungssaldo (Saldo 1 + Saldo 2)**	**-352.131,62**	**-330.800,00**	**-21.331,62**
351	**Einzahlungen aus der Aufnahme von Finanzschulden**	**0,00**	**0,00**	**0,00**
3511	Einzahlungen aus empfangenen Darlehen von öffentlichen Körperschaften und Rechtsträgern			
3512	Einzahlungen aus empfangenen Darlehen von Beteiligungen			
3513	Einzahlungen aus empfangenen Darlehen von Unternehmen und privaten Haushalten			
3514	Einzahlungen aus Finanzschulden (Finanzunternehmen)			
353	**Einzahlungen infolge eines Kapitaltausch bei derivativen Finanzinstrumenten mit Grundgeschäft**	**0,00**	**0,00**	**0,00**
3530	Einzahlungen infolge eines Kapitaltausch bei derivativen Finanzinstrumenten mit Grundgeschäft			
355	**Einzahlungen aus dem Abgang von Finanzinstrumenten**	**0,00**	**0,00**	**0,00**
3550	Einzahlungen aus dem Abgang von Finanzinstrumenten			
35	**Summe Einzahlungen aus der Finanzierungstätigkeit**	**0,00**	**0,00**	**0,00**
361	**Auszahlungen aus der Tilgung von Finanzschulden**	**0,00**	**0,00**	**0,00**

Vertretungskörper und allgemeine Verwaltung (Gruppe 0)

MVAG	Mittelverwendungs- und aufbringungsgruppen (1. und 2. Ebene)	RA 2020	VA 2020	RA - VA
3611	Auszahlungen aus empfangenen Darlehen von öffentlichen Körperschaften und Rechtsträgern			
3612	Auszahlungen aus empfangenen Darlehen von Beteiligungen			
3613	Auszahlungen aus empfangenen Darlehen von Unternehmen und privaten Haushalten			
3614	Auszahlungen aus Finanzschulden			
3615	Auszahlung aus der Rückzahlung von Leasingverbindlichkeiten			
363	**Auszahlungen infolge eines Kapitaltausch bei derivativen Finanzinstrumenten mit Grundgeschäft**	**0,00**	**0,00**	**0,00**
3630	Auszahlungen infolge eines Kapitaltausch bei derivativen Finanzinstrumenten mit Grundgeschäft			
365	**Auszahlungen für den Erwerb von Finanzinstrumenten**	**0,00**	**0,00**	**0,00**
3650	Auszahlungen für den Erwerb von Finanzinstrumenten			
36	**Summe Auszahlungen aus der Finanzierungstätigkeit**	**0,00**	**0,00**	**0,00**
SA4	**Saldo (4) Geldfluss aus der Finanzierungstätigkeit (35 – 36)**	**0,00**	**0,00**	**0,00**
SA5	**Saldo (5) Geldfluss aus der voranschlagswirksamen Gebarung (Saldo 3 + Saldo 4)**	**-352.131,62**	**-330.800,00**	**-21.331,62**

Öffentliche Ordnung und Sicherheit (Gruppe 1)

MVAG	Mittelverwendungs- und aufbringungsgruppen (1. und 2. Ebene)	RA 2020	VA 2020	RA - VA
311	**Einzahlungen aus der operativen Verwaltungstätigkeit**	**28.880,58**	**29.700,00**	**-819,42**
3111	Einzahlungen aus eigenen Abgaben			
3112	Einzahlungen aus Ertragsanteilen			
3113	Einzahlungen aus Gebühren			
3114	Einzahlungen aus Leistungen	8.217,17	9.000,00	-782,83
3115	Einzahlungen aus Besitz und wirtschaftlicher Tätigkeit			
3116	Einzahlungen aus Veräußerung von geringwertigen Wirtschaftsgütern (GWG) und sonstige Einzahlungen	20.663,41	20.700,00	-36,59
312	**Einzahlungen aus Transfers (ohne Kapitaltransfers)**	**0,00**	**0,00**	**0,00**
3121	Transferzahlungen von Trägern des öffentlichen Rechts			
3122	Transferzahlungen von Beteiligungen			
3123	Transferzahlungen von Unternehmen (inkl. Finanzunternehmen)			
3124	Transferzahlungen von Haushalte und Organisationen ohne Erwerbscharakter			
3125	Transferzahlungen vom Ausland			
3126	Investitions- und Tilgungszuschüsse zwischen Unternehmungen und Betrieben der Gebietskörperschaft und der Gebietskörperschaft			
313	**Einzahlungen aus Finanzerträgen**	**0,00**	**0,00**	**0,00**
3131	Einzahlungen aus Zinserträgen			
3133	Einzahlungen aus Gewinnentnahmen von marktbestimmten Betrieben			
3134	Sonstige Einzahlungen aus Finanzerträgen			
3135	Einzahlungen aus Dividenden/Gewinnausschüttungen			
31	**Summe Einzahlungen operative Gebarung**	**28.880,58**	**29.700,00**	**-819,42**
321	**Auszahlungen aus Personalaufwand**	**0,00**	**0,00**	**0,00**
3211	Auszahlungen für Personalaufwand Bezüge, Nebengebühren, und Mehrleistungsvergütungen)			
3212	Auszahlungen für gesetzliche und freiwillige Sozialaufwendungen			
3213	Auszahlungen aus sonstigem Personalaufwand			
322	**Auszahlungen aus Sachaufwand (ohne Transferaufwand)**	**39.166,10**	**41.400,00**	**-2.233,90**
3221	Auszahlungen für Gebrauchs- und Verbrauchsgüter, Handelswaren			
3222	Auszahlungen für Verwaltungs- und Betriebsaufwand	17.010,90	18.200,00	-1.189,10
3223	Auszahlungen für Leasing- und Mietaufwand			
3224	Auszahlungen für Instandhaltung		500,00	-500,00
3225	Sonstige Auszahlungen aus Sachaufwand	22.155,20	22.700,00	-544,80
323	**Auszahlungen aus Transfers (ohne Kapitaltransfers)**	**18.068,66**	**19.000,00**	**-931,34**
3231	Transferzahlungen an Träger des öffentlichen Rechts			
3232	Transferzahlungen an Beteiligungen			
3233	Transferzahlungen an Unternehmen (inkl. Finanzunternehmen)			

Öffentliche Ordnung und Sicherheit (Gruppe 1)

MVAG	Mittelverwendungs- und aufbringungsgruppen (1. und 2. Ebene)	RA 2020	VA 2020	RA - VA
3234	Transferzahlungen an Haushalte und Organisationen ohne Erwerbscharakter	18.068,66	19.000,00	-931,34
3235	Transferzahlungen an das Ausland			
3236	Investitions- und Tilgungszuschüsse zwischen Unternehmungen und Betrieben der Gebietskörperschaft und der Gebietskörperschaft			
324	**Auszahlungen aus Finanzaufwand**	**0,00**	**0,00**	**0,00**
3241	Auszahlungen für Zinsaufwand, für Finanzierungsleasing, für Forderungskauf, für Finanzschulden und derivative Finanzinstrumente m			
3242	Auszahlungen für Zinsen aus derivativen Finanzinstrumenten ohne Grundgeschäft			
3243	Auszahlung aus Gewinnentnahmen von marktbestimmten Betrieben			
3244	Sonstige Auszahlungen aus Finanzaufwendungen			
32	**Summe Auszahlungen operative Gebarung**	**57.234,76**	**60.400,00**	**-3.165,24**
SA1	**Saldo (1) Geldfluss aus der Operativen Gebarung (31 – 32)**	**-28.354,18**	**-30.700,00**	**2.345,82**
331	**Einzahlungen aus der Investitionstätigkeit**	**0,00**	**0,00**	**0,00**
3311	Einzahlungen aus der Veräußerung von immateriellem Vermögen			
3312	Einzahlungen aus der Veräußerung von Grundstücken und Grundstückeinrichtungen			
3313	Einzahlungen aus der Veräußerung von Gebäuden und Bauten			
3314	Einzahlungen aus der Veräußerung von technischen Anlagen, Fahrzeuge und Maschinen			
3315	Einzahlungen aus der Veräußerung von Amts-, Betriebs- und Geschäftsausstattung			
3316	Einzahlungen aus der Veräußerung von Kulturgütern			
3317	Einzahlungen aus der Veräußerung von Beteiligungen			
332	**Einzahlungen aus der Rückzahlung von Darlehen sowie gewährten Vorschüssen**	**0,00**	**0,00**	**0,00**
3321	Einzahlungen aus Darlehen an Träger des öffentlichen Rechts			
3322	Einzahlungen aus Darlehen an Beteiligungen			
3323	Einzahlungen aus Darlehen an Unternehmen und Haushalte			
3325	Einzahlungen aus Vorschüssen und Anzahlungen			
333	**Einzahlungen aus Kapitaltransfers**	**0,00**	**0,00**	**0,00**
3331	Kapitaltransferzahlungen von Trägern des öffentlichen Rechts			
3332	Kapitaltransferzahlungen von Beteiligungen			
3333	Kapitaltransferzahlungen von Unternehmen			
3334	Kapitaltransferzahlungen von Haushalten und Organisationen ohne Erwerbscharakter			
3335	Kapitaltransferzahlungen vom Ausland			
33	**Summe Einzahlungen investive Gebarung**	**0,00**	**0,00**	**0,00**
341	**Auszahlungen aus der Investitionstätigkeit**	**0,00**	**0,00**	**0,00**
3411	Auszahlungen für den Erwerb von immateriellem Vermögen			

Öffentliche Ordnung und Sicherheit (Gruppe 1)

MVAG	Mittelverwendungs- und aufbringungsgruppen (1. und 2. Ebene)	RA 2020	VA 2020	RA - VA
3412	Auszahlungen für den Erwerb von Grundstücken und Grundstückseinrichtungen			
3413	Auszahlungen für den Erwerb von Gebäuden und Bauten			
3414	Auszahlungen für den Erwerb von technischen Anlagen, Fahrzeuge und Maschinen			
3415	Auszahlungen für den Erwerb von Amts-, Betriebs- und Geschäftsausstattung			
3416	Auszahlungen für den Erwerb von Kulturgütern			
3417	Auszahlungen für den Erwerb von Beteiligungen			
342	**Auszahlungen von gewährten Darlehen sowie gewährten Vorschüssen**	**0,00**	**0,00**	**0,00**
3421	Auszahlung von Darlehen an Träger des öffentlichen Rechts			
3422	Auszahlung von Darlehen an Beteiligungen			
3423	Auszahlung von Darlehen an Unternehmen und Haushalte			
3425	Auszahlungen von Vorschüssen und Anzahlungen			
343	**Auszahlungen aus Kapitaltransfers**	**0,00**	**0,00**	**0,00**
3431	Kapitaltransferzahlungen an Träger des öffentlichen Rechts			
3432	Kapitaltransferzahlungen an Beteiligungen			
3433	Kapitaltransferzahlungen an Unternehmen (Finanzunternehmen)			
3434	Kapitaltransferzahlungen an Haushalte und Organisationen ohne Erwerbscharakter			
3435	Kapitaltransferzahlungen an das Ausland			
34	**Summe Auszahlungen investive Gebarung**	**0,00**	**0,00**	**0,00**
SA2	**Saldo (2) Geldfluss aus der Investiven Gebarung (33 – 34)**	**0,00**	**0,00**	**0,00**
SA3	**Saldo (3) Nettofinanzierungssaldo (Saldo 1 + Saldo 2)**	**-28.354,18**	**-30.700,00**	**2.345,82**
351	**Einzahlungen aus der Aufnahme von Finanzschulden**	**0,00**	**0,00**	**0,00**
3511	Einzahlungen aus empfangenen Darlehen von öffentlichen Körperschaften und Rechtsträgern			
3512	Einzahlungen aus empfangenen Darlehen von Beteiligungen			
3513	Einzahlungen aus empfangenen Darlehen von Unternehmen und privaten Haushalten			
3514	Einzahlungen aus Finanzschulden (Finanzunternehmen)			
353	**Einzahlungen infolge eines Kapitaltausch bei derivativen Finanzinstrumenten mit Grundgeschäft**	**0,00**	**0,00**	**0,00**
3530	Einzahlungen infolge eines Kapitaltausch bei derivativen Finanzinstrumenten mit Grundgeschäft			
355	**Einzahlungen aus dem Abgang von Finanzinstrumenten**	**0,00**	**0,00**	**0,00**
3550	Einzahlungen aus dem Abgang von Finanzinstrumenten			
35	**Summe Einzahlungen aus der Finanzierungstätigkeit**	**0,00**	**0,00**	**0,00**
361	**Auszahlungen aus der Tilgung von Finanzschulden**	**0,00**	**0,00**	**0,00**

Öffentliche Ordnung und Sicherheit (Gruppe 1)

MVAG	Mittelverwendungs- und aufbringungsgruppen (1. und 2. Ebene)	RA 2020	VA 2020	RA - VA
3611	Auszahlungen aus empfangenen Darlehen von öffentlichen Körperschaften und Rechtsträgern			
3612	Auszahlungen aus empfangenen Darlehen von Beteiligungen			
3613	Auszahlungen aus empfangenen Darlehen von Unternehmen und privaten Haushalten			
3614	Auszahlungen aus Finanzschulden			
3615	Auszahlung aus der Rückzahlung von Leasingverbindlichkeiten			
363	**Auszahlungen infolge eines Kapitaltausch bei derivativen Finanzinstrumenten mit Grundgeschäft**	**0,00**	**0,00**	**0,00**
3630	Auszahlungen infolge eines Kapitaltausch bei derivativen Finanzinstrumenten mit Grundgeschäft			
365	**Auszahlungen für den Erwerb von Finanzinstrumenten**	**0,00**	**0,00**	**0,00**
3650	Auszahlungen für den Erwerb von Finanzinstrumenten			
36	**Summe Auszahlungen aus der Finanzierungstätigkeit**	**0,00**	**0,00**	**0,00**
SA4	**Saldo (4) Geldfluss aus der Finanzierungstätigkeit (35 – 36)**	**0,00**	**0,00**	**0,00**
SA5	**Saldo (5) Geldfluss aus der voranschlagswirksamen Gebarung (Saldo 3 + Saldo 4)**	**-28.354,18**	**-30.700,00**	**2.345,82**

Unterricht, Erziehung, Sport und Wissenschaft (Gruppe 2)

MVAG	Mittelverwendungs- und aufbringungsgruppen (1. und 2. Ebene)	RA 2020	VA 2020	RA - VA
311	**Einzahlungen aus der operativen Verwaltungstätigkeit**	**36.351,33**	**45.100,00**	**-8.748,67**
3111	Einzahlungen aus eigenen Abgaben			
3112	Einzahlungen aus Ertragsanteilen			
3113	Einzahlungen aus Gebühren			
3114	Einzahlungen aus Leistungen	13.091,54	18.800,00	-5.708,46
3115	Einzahlungen aus Besitz und wirtschaftlicher Tätigkeit	960,00	2.300,00	-1.340,00
3116	Einzahlungen aus Veräußerung von geringwertigen Wirtschaftsgütern (GWG) und sonstige Einzahlungen	22.299,79	24.000,00	-1.700,21
312	**Einzahlungen aus Transfers (ohne Kapitaltransfers)**	**11.006,28**	**8.900,00**	**2.106,28**
3121	Transferzahlungen von Trägern des öffentlichen Rechts	11.006,28	8.900,00	2.106,28
3122	Transferzahlungen von Beteiligungen			
3123	Transferzahlungen von Unternehmen (inkl. Finanzunternehmen)			
3124	Transferzahlungen von Haushalte und Organisationen ohne Erwerbscharakter			
3125	Transferzahlungen vom Ausland			
3126	Investitions- und Tilgungszuschüsse zwischen Unternehmungen und Betrieben der Gebietskörperschaft und der Gebietskörperschaft			
313	**Einzahlungen aus Finanzerträgen**	**0,00**	**0,00**	**0,00**
3131	Einzahlungen aus Zinserträgen			
3133	Einzahlungen aus Gewinnentnahmen von marktbestimmten Betrieben			
3134	Sonstige Einzahlungen aus Finanzerträgen			
3135	Einzahlungen aus Dividenden/Gewinnausschüttungen			
31	**Summe Einzahlungen operative Gebarung**	**47.357,61**	**54.000,00**	**-6.642,39**
321	**Auszahlungen aus Personalaufwand**	**118.788,30**	**115.400,00**	**3.388,30**
3211	Auszahlungen für Personalaufwand Bezüge, Nebengebühren, und Mehrleistungsvergütungen)	95.226,15	94.500,00	726,15
3212	Auszahlungen für gesetzliche und freiwillige Sozialaufwendungen	23.562,15	20.900,00	2.662,15
3213	Auszahlungen aus sonstigem Personalaufwand			
322	**Auszahlungen aus Sachaufwand (ohne Transferaufwand)**	**202.300,31**	**214.300,00**	**-11.999,69**
3221	Auszahlungen für Gebrauchs- und Verbrauchsgüter, Handelswaren	20.028,10	21.300,00	-1.271,90
3222	Auszahlungen für Verwaltungs- und Betriebsaufwand	12.575,11	12.400,00	175,11
3223	Auszahlungen für Leasing- und Mietaufwand	1.934,15	2.600,00	-665,85
3224	Auszahlungen für Instandhaltung	9.668,54	14.900,00	-5.231,46
3225	Sonstige Auszahlungen aus Sachaufwand	158.094,41	163.100,00	-5.005,59
323	**Auszahlungen aus Transfers (ohne Kapitaltransfers)**	**29.996,49**	**33.100,00**	**-3.103,51**
3231	Transferzahlungen an Träger des öffentlichen Rechts	27.946,49	30.300,00	-2.353,51
3232	Transferzahlungen an Beteiligungen			
3233	Transferzahlungen an Unternehmen (inkl. Finanzunternehmen)			

Unterricht, Erziehung, Sport und Wissenschaft (Gruppe 2)

MVAG	Mittelverwendungs- und aufbringungsgruppen (1. und 2. Ebene)	RA 2020	VA 2020	RA - VA
3234	Transferzahlungen an Haushalte und Organisationen ohne Erwerbscharakter	2.050,00	2.800,00	-750,00
3235	Transferzahlungen an das Ausland			
3236	Investitions- und Tilgungszuschüsse zwischen Unternehmungen und Betrieben der Gebietskörperschaft und der Gebietskörperschaft			
324	**Auszahlungen aus Finanzaufwand**	**0,00**	**0,00**	**0,00**
3241	Auszahlungen für Zinsaufwand, für Finanzierungsleasing, für Forderungskauf, für Finanzschulden und derivative Finanzinstrumente m			
3242	Auszahlungen für Zinsen aus derivativen Finanzinstrumenten ohne Grundgeschäft			
3243	Auszahlung aus Gewinnentnahmen von marktbestimmten Betrieben			
3244	Sonstige Auszahlungen aus Finanzaufwendungen			
32	**Summe Auszahlungen operative Gebarung**	**351.085,10**	**362.800,00**	**-11.714,90**
SA1	**Saldo (1) Geldfluss aus der Operativen Gebarung (31 – 32)**	**-303.727,49**	**-308.800,00**	**5.072,51**
331	**Einzahlungen aus der Investitionstätigkeit**	**0,00**	**0,00**	**0,00**
3311	Einzahlungen aus der Veräußerung von immateriellem Vermögen			
3312	Einzahlungen aus der Veräußerung von Grundstücken und Grundstückeinrichtungen			
3313	Einzahlungen aus der Veräußerung von Gebäuden und Bauten			
3314	Einzahlungen aus der Veräußerung von technischen Anlagen, Fahrzeuge und Maschinen			
3315	Einzahlungen aus der Veräußerung von Amts-, Betriebs- und Geschäftsausstattung			
3316	Einzahlungen aus der Veräußerung von Kulturgütern			
3317	Einzahlungen aus der Veräußerung von Beteiligungen			
332	**Einzahlungen aus der Rückzahlung von Darlehen sowie gewährten Vorschüssen**	**0,00**	**0,00**	**0,00**
3321	Einzahlungen aus Darlehen an Träger des öffentlichen Rechts			
3322	Einzahlungen aus Darlehen an Beteiligungen			
3323	Einzahlungen aus Darlehen an Unternehmen und Haushalte			
3325	Einzahlungen aus Vorschüssen und Anzahlungen			
333	**Einzahlungen aus Kapitaltransfers**	**0,00**	**0,00**	**0,00**
3331	Kapitaltransferzahlungen von Trägern des öffentlichen Rechts			
3332	Kapitaltransferzahlungen von Beteiligungen			
3333	Kapitaltransferzahlungen von Unternehmen			
3334	Kapitaltransferzahlungen von Haushalten und Organisationen ohne Erwerbscharakter			
3335	Kapitaltransferzahlungen vom Ausland			
33	**Summe Einzahlungen investive Gebarung**	**0,00**	**0,00**	**0,00**
341	**Auszahlungen aus der Investitionstätigkeit**	**20.807,21**	**22.300,00**	**-1.492,79**
3411	Auszahlungen für den Erwerb von immateriellem Vermögen			

Unterricht, Erziehung, Sport und Wissenschaft (Gruppe 2)

MVAG	Mittelverwendungs- und aufbringungsgruppen (1. und 2. Ebene)	RA 2020	VA 2020	RA - VA
3412	Auszahlungen für den Erwerb von Grundstücken und Grundstückseinrichtungen	15.345,20	15.300,00	45,20
3413	Auszahlungen für den Erwerb von Gebäuden und Bauten			
3414	Auszahlungen für den Erwerb von technischen Anlagen, Fahrzeuge und Maschinen			
3415	Auszahlungen für den Erwerb von Amts-, Betriebs- und Geschäftsausstattung	5.462,01	7.000,00	-1.537,99
3416	Auszahlungen für den Erwerb von Kulturgütern			
3417	Auszahlungen für den Erwerb von Beteiligungen			
342	**Auszahlungen von gewährten Darlehen sowie gewährten Vorschüssen**	**0,00**	**0,00**	**0,00**
3421	Auszahlung von Darlehen an Träger des öffentlichen Rechts			
3422	Auszahlung von Darlehen an Beteiligungen			
3423	Auszahlung von Darlehen an Unternehmen und Haushalte			
3425	Auszahlungen von Vorschüssen und Anzahlungen			
343	**Auszahlungen aus Kapitaltransfers**	**0,00**	**400,00**	**-400,00**
3431	Kapitaltransferzahlungen an Träger des öffentlichen Rechts			
3432	Kapitaltransferzahlungen an Beteiligungen			
3433	Kapitaltransferzahlungen an Unternehmen (Finanzunternehmen)		400,00	-400,00
3434	Kapitaltransferzahlungen an Haushalte und Organisationen ohne Erwerbscharakter			
3435	Kapitaltransferzahlungen an das Ausland			
34	**Summe Auszahlungen investive Gebarung**	**20.807,21**	**22.700,00**	**-1.892,79**
SA2	**Saldo (2) Geldfluss aus der Investiven Gebarung (33 – 34)**	**-20.807,21**	**-22.700,00**	**1.892,79**
SA3	**Saldo (3) Nettofinanzierungssaldo (Saldo 1 + Saldo 2)**	**-324.534,70**	**-331.500,00**	**6.965,30**
351	**Einzahlungen aus der Aufnahme von Finanzschulden**	**0,00**	**0,00**	**0,00**
3511	Einzahlungen aus empfangenen Darlehen von öffentlichen Körperschaften und Rechtsträgern			
3512	Einzahlungen aus empfangenen Darlehen von Beteiligungen			
3513	Einzahlungen aus empfangenen Darlehen von Unternehmen und privaten Haushalten			
3514	Einzahlungen aus Finanzschulden (Finanzunternehmen)			
353	**Einzahlungen infolge eines Kapitaltausch bei derivativen Finanzinstrumenten mit Grundgeschäft**	**0,00**	**0,00**	**0,00**
3530	Einzahlungen infolge eines Kapitaltausch bei derivativen Finanzinstrumenten mit Grundgeschäft			
355	**Einzahlungen aus dem Abgang von Finanzinstrumenten**	**0,00**	**0,00**	**0,00**
3550	Einzahlungen aus dem Abgang von Finanzinstrumenten			
35	**Summe Einzahlungen aus der Finanzierungstätigkeit**	**0,00**	**0,00**	**0,00**
361	**Auszahlungen aus der Tilgung von Finanzschulden**	**0,00**	**0,00**	**0,00**

Unterricht, Erziehung, Sport und Wissenschaft (Gruppe 2)

MVAG	Mittelverwendungs- und aufbringungsgruppen (1. und 2. Ebene)	RA 2020	VA 2020	RA - VA
3611	Auszahlungen aus empfangenen Darlehen von öffentlichen Körperschaften und Rechtsträgern			
3612	Auszahlungen aus empfangenen Darlehen von Beteiligungen			
3613	Auszahlungen aus empfangenen Darlehen von Unternehmen und privaten Haushalten			
3614	Auszahlungen aus Finanzschulden			
3615	Auszahlung aus der Rückzahlung von Leasingverbindlichkeiten			
363	**Auszahlungen infolge eines Kapitaltausch bei derivativen Finanzinstrumenten mit Grundgeschäft**	**0,00**	**0,00**	**0,00**
3630	Auszahlungen infolge eines Kapitaltausch bei derivativen Finanzinstrumenten mit Grundgeschäft			
365	**Auszahlungen für den Erwerb von Finanzinstrumenten**	**0,00**	**0,00**	**0,00**
3650	Auszahlungen für den Erwerb von Finanzinstrumenten			
36	**Summe Auszahlungen aus der Finanzierungstätigkeit**	**0,00**	**0,00**	**0,00**
SA4	**Saldo (4) Geldfluss aus der Finanzierungstätigkeit (35 – 36)**	**0,00**	**0,00**	**0,00**
SA5	**Saldo (5) Geldfluss aus der voranschlagswirksamen Gebarung (Saldo 3 + Saldo 4)**	**-324.534,70**	**-331.500,00**	**6.965,30**

Kunst, Kultur und Kultus (Gruppe 3)

MVAG	Mittelverwendungs- und aufbringungsgruppen (1. und 2. Ebene)	RA 2020	VA 2020	RA - VA
311	**Einzahlungen aus der operativen Verwaltungstätigkeit**	**3.999,49**	**28.500,00**	**-24.500,51**
3111	Einzahlungen aus eigenen Abgaben			
3112	Einzahlungen aus Ertragsanteilen			
3113	Einzahlungen aus Gebühren			
3114	Einzahlungen aus Leistungen	2.006,44	12.000,00	-9.993,56
3115	Einzahlungen aus Besitz und wirtschaftlicher Tätigkeit	1.040,00	13.500,00	-12.460,00
3116	Einzahlungen aus Veräußerung von geringwertigen Wirtschaftsgütern (GWG) und sonstige Einzahlungen	953,05	3.000,00	-2.046,95
312	**Einzahlungen aus Transfers (ohne Kapitaltransfers)**	**5.000,00**	**1.000,00**	**4.000,00**
3121	Transferzahlungen von Trägern des öffentlichen Rechts	3.000,00		3.000,00
3122	Transferzahlungen von Beteiligungen			
3123	Transferzahlungen von Unternehmen (inkl. Finanzunternehmen)	2.000,00	1.000,00	1.000,00
3124	Transferzahlungen von Haushalte und Organisationen ohne Erwerbscharakter			
3125	Transferzahlungen vom Ausland			
3126	Investitions- und Tilgungszuschüsse zwischen Unternehmungen und Betrieben der Gebietskörperschaft und der Gebietskörperschaft			
313	**Einzahlungen aus Finanzerträgen**	**0,00**	**0,00**	**0,00**
3131	Einzahlungen aus Zinserträgen			
3133	Einzahlungen aus Gewinnentnahmen von marktbestimmten Betrieben			
3134	Sonstige Einzahlungen aus Finanzerträgen			
3135	Einzahlungen aus Dividenden/Gewinnausschüttungen			
31	**Summe Einzahlungen operative Gebarung**	**8.999,49**	**29.500,00**	**-20.500,51**
321	**Auszahlungen aus Personalaufwand**	**26.930,89**	**23.400,00**	**3.530,89**
3211	Auszahlungen für Personalaufwand Bezüge, Nebengebühren, und Mehrleistungsvergütungen)	21.871,02	19.000,00	2.871,02
3212	Auszahlungen für gesetzliche und freiwillige Sozialaufwendungen	5.059,87	4.400,00	659,87
3213	Auszahlungen aus sonstigem Personalaufwand			
322	**Auszahlungen aus Sachaufwand (ohne Transferaufwand)**	**98.633,16**	**100.400,00**	**-1.766,84**
3221	Auszahlungen für Gebrauchs- und Verbrauchsgüter, Handelswaren	4.721,04	5.800,00	-1.078,96
3222	Auszahlungen für Verwaltungs- und Betriebsaufwand	25.007,77	22.300,00	2.707,77
3223	Auszahlungen für Leasing- und Mietaufwand			
3224	Auszahlungen für Instandhaltung	18.473,66	19.000,00	-526,34
3225	Sonstige Auszahlungen aus Sachaufwand	50.430,69	53.300,00	-2.869,31
323	**Auszahlungen aus Transfers (ohne Kapitaltransfers)**	**52.019,32**	**47.900,00**	**4.119,32**
3231	Transferzahlungen an Träger des öffentlichen Rechts	52.019,32	47.900,00	4.119,32
3232	Transferzahlungen an Beteiligungen			
3233	Transferzahlungen an Unternehmen (inkl. Finanzunternehmen)			

Kunst, Kultur und Kultus (Gruppe 3)

MVAG	Mittelverwendungs- und aufbringungsgruppen (1. und 2. Ebene)	RA 2020	VA 2020	RA - VA
3234	Transferzahlungen an Haushalte und Organisationen ohne Erwerbscharakter			
3235	Transferzahlungen an das Ausland			
3236	Investitions- und Tilgungszuschüsse zwischen Unternehmungen und Betrieben der Gebietskörperschaft und der Gebietskörperschaft			
324	**Auszahlungen aus Finanzaufwand**	**0,00**	**0,00**	**0,00**
3241	Auszahlungen für Zinsaufwand, für Finanzierungsleasing, für Forderungskauf, für Finanzschulden und derivative Finanzinstrumente m			
3242	Auszahlungen für Zinsen aus derivativen Finanzinstrumenten ohne Grundgeschäft			
3243	Auszahlung aus Gewinnentnahmen von marktbestimmten Betrieben			
3244	Sonstige Auszahlungen aus Finanzaufwendungen			
32	**Summe Auszahlungen operative Gebarung**	**177.583,37**	**171.700,00**	**5.883,37**
SA1	**Saldo (1) Geldfluss aus der Operativen Gebarung (31 – 32)**	**-168.583,88**	**-142.200,00**	**-26.383,88**
331	**Einzahlungen aus der Investitionstätigkeit**	**0,00**	**0,00**	**0,00**
3311	Einzahlungen aus der Veräußerung von immateriellem Vermögen			
3312	Einzahlungen aus der Veräußerung von Grundstücken und Grundstückeinrichtungen			
3313	Einzahlungen aus der Veräußerung von Gebäuden und Bauten			
3314	Einzahlungen aus der Veräußerung von technischen Anlagen, Fahrzeuge und Maschinen			
3315	Einzahlungen aus der Veräußerung von Amts-, Betriebs- und Geschäftsausstattung			
3316	Einzahlungen aus der Veräußerung von Kulturgütern			
3317	Einzahlungen aus der Veräußerung von Beteiligungen			
332	**Einzahlungen aus der Rückzahlung von Darlehen sowie gewährten Vorschüssen**	**0,00**	**0,00**	**0,00**
3321	Einzahlungen aus Darlehen an Träger des öffentlichen Rechts			
3322	Einzahlungen aus Darlehen an Beteiligungen			
3323	Einzahlungen aus Darlehen an Unternehmen und Haushalte			
3325	Einzahlungen aus Vorschüssen und Anzahlungen			
333	**Einzahlungen aus Kapitaltransfers**	**4.552,45**	**0,00**	**4.552,45**
3331	Kapitaltransferzahlungen von Trägern des öffentlichen Rechts			
3332	Kapitaltransferzahlungen von Beteiligungen			
3333	Kapitaltransferzahlungen von Unternehmen			
3334	Kapitaltransferzahlungen von Haushalten und Organisationen ohne Erwerbscharakter	4.552,45		4.552,45
3335	Kapitaltransferzahlungen vom Ausland			
33	**Summe Einzahlungen investive Gebarung**	**4.552,45**	**0,00**	**4.552,45**
341	**Auszahlungen aus der Investitionstätigkeit**	**17.987,81**	**17.300,00**	**687,81**
3411	Auszahlungen für den Erwerb von immateriellem Vermögen			

Kunst, Kultur und Kultus (Gruppe 3)

MVAG	Mittelverwendungs- und aufbringungsgruppen (1. und 2. Ebene)	RA 2020	VA 2020	RA - VA
3412	Auszahlungen für den Erwerb von Grundstücken und Grundstückseinrichtungen			
3413	Auszahlungen für den Erwerb von Gebäuden und Bauten			
3414	Auszahlungen für den Erwerb von technischen Anlagen, Fahrzeuge und Maschinen			
3415	Auszahlungen für den Erwerb von Amts-, Betriebs- und Geschäftsausstattung	17.987,81	17.300,00	687,81
3416	Auszahlungen für den Erwerb von Kulturgütern			
3417	Auszahlungen für den Erwerb von Beteiligungen			
342	**Auszahlungen von gewährten Darlehen sowie gewährten Vorschüssen**	**0,00**	**0,00**	**0,00**
3421	Auszahlung von Darlehen an Träger des öffentlichen Rechts			
3422	Auszahlung von Darlehen an Beteiligungen			
3423	Auszahlung von Darlehen an Unternehmen und Haushalte			
3425	Auszahlungen von Vorschüssen und Anzahlungen			
343	**Auszahlungen aus Kapitaltransfers**	**15.000,00**	**15.000,00**	**0,00**
3431	Kapitaltransferzahlungen an Träger des öffentlichen Rechts			
3432	Kapitaltransferzahlungen an Beteiligungen			
3433	Kapitaltransferzahlungen an Unternehmen (Finanzunternehmen)			
3434	Kapitaltransferzahlungen an Haushalte und Organisationen ohne Erwerbscharakter	15.000,00	15.000,00	
3435	Kapitaltransferzahlungen an das Ausland			
34	**Summe Auszahlungen investive Gebarung**	**32.987,81**	**32.300,00**	**687,81**
SA2	**Saldo (2) Geldfluss aus der Investiven Gebarung (33 – 34)**	**-28.435,36**	**-32.300,00**	**3.864,64**
SA3	**Saldo (3) Nettofinanzierungssaldo (Saldo 1 + Saldo 2)**	**-197.019,24**	**-174.500,00**	**-22.519,24**
351	**Einzahlungen aus der Aufnahme von Finanzschulden**	**0,00**	**0,00**	**0,00**
3511	Einzahlungen aus empfangenen Darlehen von öffentlichen Körperschaften und Rechtsträgern			
3512	Einzahlungen aus empfangenen Darlehen von Beteiligungen			
3513	Einzahlungen aus empfangenen Darlehen von Unternehmen und privaten Haushalten			
3514	Einzahlungen aus Finanzschulden (Finanzunternehmen)			
353	**Einzahlungen infolge eines Kapitaltausch bei derivativen Finanzinstrumenten mit Grundgeschäft**	**0,00**	**0,00**	**0,00**
3530	Einzahlungen infolge eines Kapitaltausch bei derivativen Finanzinstrumenten mit Grundgeschäft			
355	**Einzahlungen aus dem Abgang von Finanzinstrumenten**	**0,00**	**0,00**	**0,00**
3550	Einzahlungen aus dem Abgang von Finanzinstrumenten			
35	**Summe Einzahlungen aus der Finanzierungstätigkeit**	**0,00**	**0,00**	**0,00**
361	**Auszahlungen aus der Tilgung von Finanzschulden**	**0,00**	**0,00**	**0,00**

Kunst, Kultur und Kultus (Gruppe 3)

MVAG	Mittelverwendungs- und aufbringungsgruppen (1. und 2. Ebene)	RA 2020	VA 2020	RA - VA
3611	Auszahlungen aus empfangenen Darlehen von öffentlichen Körperschaften und Rechtsträgern			
3612	Auszahlungen aus empfangenen Darlehen von Beteiligungen			
3613	Auszahlungen aus empfangenen Darlehen von Unternehmen und privaten Haushalten			
3614	Auszahlungen aus Finanzschulden			
3615	Auszahlung aus der Rückzahlung von Leasingverbindlichkeiten			
363	**Auszahlungen infolge eines Kapitaltausch bei derivativen Finanzinstrumenten mit Grundgeschäft**	**0,00**	**0,00**	**0,00**
3630	Auszahlungen infolge eines Kapitaltausch bei derivativen Finanzinstrumenten mit Grundgeschäft			
365	**Auszahlungen für den Erwerb von Finanzinstrumenten**	**0,00**	**0,00**	**0,00**
3650	Auszahlungen für den Erwerb von Finanzinstrumenten			
36	**Summe Auszahlungen aus der Finanzierungstätigkeit**	**0,00**	**0,00**	**0,00**
SA4	**Saldo (4) Geldfluss aus der Finanzierungstätigkeit (35 – 36)**	**0,00**	**0,00**	**0,00**
SA5	**Saldo (5) Geldfluss aus der voranschlagswirksamen Gebarung (Saldo 3 + Saldo 4)**	**-197.019,24**	**-174.500,00**	**-22.519,24**

Soziale Wohlfahrt und Wohnbauförderung (Gruppe 4)

MVAG	Mittelverwendungs- und aufbringungsgruppen (1. und 2. Ebene)	RA 2020	VA 2020	RA - VA
311	**Einzahlungen aus der operativen Verwaltungstätigkeit**	**0,00**	**0,00**	**0,00**
3111	Einzahlungen aus eigenen Abgaben			
3112	Einzahlungen aus Ertragsanteilen			
3113	Einzahlungen aus Gebühren			
3114	Einzahlungen aus Leistungen			
3115	Einzahlungen aus Besitz und wirtschaftlicher Tätigkeit			
3116	Einzahlungen aus Veräußerung von geringwertigen Wirtschaftsgütern (GWG) und sonstige Einzahlungen			
312	**Einzahlungen aus Transfers (ohne Kapitaltransfers)**	**18.343,93**	**26.900,00**	**-8.556,07**
3121	Transferzahlungen von Trägern des öffentlichen Rechts	18.343,93	26.900,00	-8.556,07
3122	Transferzahlungen von Beteiligungen			
3123	Transferzahlungen von Unternehmen (inkl. Finanzunternehmen)			
3124	Transferzahlungen von Haushalte und Organisationen ohne Erwerbscharakter			
3125	Transferzahlungen vom Ausland			
3126	Investitions- und Tilgungszuschüsse zwischen Unternehmungen und Betrieben der Gebietskörperschaft und der Gebietskörperschaft			
313	**Einzahlungen aus Finanzerträgen**	**0,00**	**0,00**	**0,00**
3131	Einzahlungen aus Zinserträgen			
3133	Einzahlungen aus Gewinnentnahmen von marktbestimmten Betrieben			
3134	Sonstige Einzahlungen aus Finanzerträgen			
3135	Einzahlungen aus Dividenden/Gewinnausschüttungen			
31	**Summe Einzahlungen operative Gebarung**	**18.343,93**	**26.900,00**	**-8.556,07**
321	**Auszahlungen aus Personalaufwand**	**0,00**	**0,00**	**0,00**
3211	Auszahlungen für Personalaufwand Bezüge, Nebengebühren, und Mehrleistungsvergütungen)			
3212	Auszahlungen für gesetzliche und freiwillige Sozialaufwendungen			
3213	Auszahlungen aus sonstigem Personalaufwand			
322	**Auszahlungen aus Sachaufwand (ohne Transferaufwand)**	**0,00**	**0,00**	**0,00**
3221	Auszahlungen für Gebrauchs- und Verbrauchsgüter, Handelswaren			
3222	Auszahlungen für Verwaltungs- und Betriebsaufwand			
3223	Auszahlungen für Leasing- und Mietaufwand			
3224	Auszahlungen für Instandhaltung			
3225	Sonstige Auszahlungen aus Sachaufwand			
323	**Auszahlungen aus Transfers (ohne Kapitaltransfers)**	**236.822,00**	**249.400,00**	**-12.578,00**
3231	Transferzahlungen an Träger des öffentlichen Rechts	235.526,69	247.200,00	-11.673,31
3232	Transferzahlungen an Beteiligungen			
3233	Transferzahlungen an Unternehmen (inkl. Finanzunternehmen)			

Soziale Wohlfahrt und Wohnbauförderung (Gruppe 4)

MVAG	Mittelverwendungs- und aufbringungsgruppen (1. und 2. Ebene)	RA 2020	VA 2020	RA - VA
3234	Transferzahlungen an Haushalte und Organisationen ohne Erwerbscharakter	1.295,31	2.200,00	-904,69
3235	Transferzahlungen an das Ausland			
3236	Investitions- und Tilgungszuschüsse zwischen Unternehmungen und Betrieben der Gebietskörperschaft und der Gebietskörperschaft			
324	**Auszahlungen aus Finanzaufwand**	**0,00**	**0,00**	**0,00**
3241	Auszahlungen für Zinsaufwand, für Finanzierungsleasing, für Forderungskauf, für Finanzschulden und derivative Finanzinstrumente m			
3242	Auszahlungen für Zinsen aus derivativen Finanzinstrumenten ohne Grundgeschäft			
3243	Auszahlung aus Gewinnentnahmen von marktbestimmten Betrieben			
3244	Sonstige Auszahlungen aus Finanzaufwendungen			
32	**Summe Auszahlungen operative Gebarung**	**236.822,00**	**249.400,00**	**-12.578,00**
SA1	**Saldo (1) Geldfluss aus der Operativen Gebarung (31 – 32)**	**-218.478,07**	**-222.500,00**	**4.021,93**
331	**Einzahlungen aus der Investitionstätigkeit**	**0,00**	**0,00**	**0,00**
3311	Einzahlungen aus der Veräußerung von immateriellem Vermögen			
3312	Einzahlungen aus der Veräußerung von Grundstücken und Grundstückeinrichtungen			
3313	Einzahlungen aus der Veräußerung von Gebäuden und Bauten			
3314	Einzahlungen aus der Veräußerung von technischen Anlagen, Fahrzeuge und Maschinen			
3315	Einzahlungen aus der Veräußerung von Amts-, Betriebs- und Geschäftsausstattung			
3316	Einzahlungen aus der Veräußerung von Kulturgütern			
3317	Einzahlungen aus der Veräußerung von Beteiligungen			
332	**Einzahlungen aus der Rückzahlung von Darlehen sowie gewährten Vorschüssen**	**0,00**	**0,00**	**0,00**
3321	Einzahlungen aus Darlehen an Träger des öffentlichen Rechts			
3322	Einzahlungen aus Darlehen an Beteiligungen			
3323	Einzahlungen aus Darlehen an Unternehmen und Haushalte			
3325	Einzahlungen aus Vorschüssen und Anzahlungen			
333	**Einzahlungen aus Kapitaltransfers**	**0,00**	**0,00**	**0,00**
3331	Kapitaltransferzahlungen von Trägern des öffentlichen Rechts			
3332	Kapitaltransferzahlungen von Beteiligungen			
3333	Kapitaltransferzahlungen von Unternehmen			
3334	Kapitaltransferzahlungen von Haushalten und Organisationen ohne Erwerbscharakter			
3335	Kapitaltransferzahlungen vom Ausland			
33	**Summe Einzahlungen investive Gebarung**	**0,00**	**0,00**	**0,00**
341	**Auszahlungen aus der Investitionstätigkeit**	**0,00**	**0,00**	**0,00**
3411	Auszahlungen für den Erwerb von immateriellem Vermögen			

Soziale Wohlfahrt und Wohnbauförderung (Gruppe 4)

MVAG	Mittelverwendungs- und aufbringungsgruppen (1. und 2. Ebene)	RA 2020	VA 2020	RA - VA
3412	Auszahlungen für den Erwerb von Grundstücken und Grundstückseinrichtungen			
3413	Auszahlungen für den Erwerb von Gebäuden und Bauten			
3414	Auszahlungen für den Erwerb von technischen Anlagen, Fahrzeuge und Maschinen			
3415	Auszahlungen für den Erwerb von Amts-, Betriebs- und Geschäftsausstattung			
3416	Auszahlungen für den Erwerb von Kulturgütern			
3417	Auszahlungen für den Erwerb von Beteiligungen			
342	**Auszahlungen von gewährten Darlehen sowie gewährten Vorschüssen**	**0,00**	**0,00**	**0,00**
3421	Auszahlung von Darlehen an Träger des öffentlichen Rechts			
3422	Auszahlung von Darlehen an Beteiligungen			
3423	Auszahlung von Darlehen an Unternehmen und Haushalte			
3425	Auszahlungen von Vorschüssen und Anzahlungen			
343	**Auszahlungen aus Kapitaltransfers**	**0,00**	**0,00**	**0,00**
3431	Kapitaltransferzahlungen an Träger des öffentlichen Rechts			
3432	Kapitaltransferzahlungen an Beteiligungen			
3433	Kapitaltransferzahlungen an Unternehmen (Finanzunternehmen)			
3434	Kapitaltransferzahlungen an Haushalte und Organisationen ohne Erwerbscharakter			
3435	Kapitaltransferzahlungen an das Ausland			
34	**Summe Auszahlungen investive Gebarung**	**0,00**	**0,00**	**0,00**
SA2	**Saldo (2) Geldfluss aus der Investiven Gebarung (33 – 34)**	**0,00**	**0,00**	**0,00**
SA3	**Saldo (3) Nettofinanzierungssaldo (Saldo 1 + Saldo 2)**	**-218.478,07**	**-222.500,00**	**4.021,93**
351	**Einzahlungen aus der Aufnahme von Finanzschulden**	**0,00**	**0,00**	**0,00**
3511	Einzahlungen aus empfangenen Darlehen von öffentlichen Körperschaften und Rechtsträgern			
3512	Einzahlungen aus empfangenen Darlehen von Beteiligungen			
3513	Einzahlungen aus empfangenen Darlehen von Unternehmen und privaten Haushalten			
3514	Einzahlungen aus Finanzschulden (Finanzunternehmen)			
353	**Einzahlungen infolge eines Kapitaltausch bei derivativen Finanzinstrumenten mit Grundgeschäft**	**0,00**	**0,00**	**0,00**
3530	Einzahlungen infolge eines Kapitaltausch bei derivativen Finanzinstrumenten mit Grundgeschäft			
355	**Einzahlungen aus dem Abgang von Finanzinstrumenten**	**0,00**	**0,00**	**0,00**
3550	Einzahlungen aus dem Abgang von Finanzinstrumenten			
35	**Summe Einzahlungen aus der Finanzierungstätigkeit**	**0,00**	**0,00**	**0,00**
361	**Auszahlungen aus der Tilgung von Finanzschulden**	**0,00**	**0,00**	**0,00**

Soziale Wohlfahrt und Wohnbauförderung (Gruppe 4)

MVAG	Mittelverwendungs- und aufbringungsgruppen (1. und 2. Ebene)	RA 2020	VA 2020	RA - VA
3611	Auszahlungen aus empfangenen Darlehen von öffentlichen Körperschaften und Rechtsträgern			
3612	Auszahlungen aus empfangenen Darlehen von Beteiligungen			
3613	Auszahlungen aus empfangenen Darlehen von Unternehmen und privaten Haushalten			
3614	Auszahlungen aus Finanzschulden			
3615	Auszahlung aus der Rückzahlung von Leasingverbindlichkeiten			
363	**Auszahlungen infolge eines Kapitaltausch bei derivativen Finanzinstrumenten mit Grundgeschäft**	**0,00**	**0,00**	**0,00**
3630	Auszahlungen infolge eines Kapitaltausch bei derivativen Finanzinstrumenten mit Grundgeschäft			
365	**Auszahlungen für den Erwerb von Finanzinstrumenten**	**0,00**	**0,00**	**0,00**
3650	Auszahlungen für den Erwerb von Finanzinstrumenten			
36	**Summe Auszahlungen aus der Finanzierungstätigkeit**	**0,00**	**0,00**	**0,00**
SA4	**Saldo (4) Geldfluss aus der Finanzierungstätigkeit (35 – 36)**	**0,00**	**0,00**	**0,00**
SA5	**Saldo (5) Geldfluss aus der voranschlagswirksamen Gebarung (Saldo 3 + Saldo 4)**	**-218.478,07**	**-222.500,00**	**4.021,93**

Gesundheit (Gruppe 5)

MVAG	Mittelverwendungs- und aufbringungsgruppen (1. und 2. Ebene)	RA 2020	VA 2020	RA - VA
311	**Einzahlungen aus der operativen Verwaltungstätigkeit**	**18.580,00**	**19.100,00**	**-520,00**
3111	Einzahlungen aus eigenen Abgaben			
3112	Einzahlungen aus Ertragsanteilen			
3113	Einzahlungen aus Gebühren			
3114	Einzahlungen aus Leistungen	600,00	1.000,00	-400,00
3115	Einzahlungen aus Besitz und wirtschaftlicher Tätigkeit			
3116	Einzahlungen aus Veräußerung von geringwertigen Wirtschaftsgütern (GWG) und sonstige Einzahlungen	17.980,00	18.100,00	-120,00
312	**Einzahlungen aus Transfers (ohne Kapitaltransfers)**	**0,00**	**9.400,00**	**-9.400,00**
3121	Transferzahlungen von Trägern des öffentlichen Rechts		9.400,00	-9.400,00
3122	Transferzahlungen von Beteiligungen			
3123	Transferzahlungen von Unternehmen (inkl. Finanzunternehmen)			
3124	Transferzahlungen von Haushalte und Organisationen ohne Erwerbscharakter			
3125	Transferzahlungen vom Ausland			
3126	Investitions- und Tilgungszuschüsse zwischen Unternehmungen und Betrieben der Gebietskörperschaft und der Gebietskörperschaft			
313	**Einzahlungen aus Finanzerträgen**	**0,00**	**0,00**	**0,00**
3131	Einzahlungen aus Zinserträgen			
3133	Einzahlungen aus Gewinnentnahmen von marktbestimmten Betrieben			
3134	Sonstige Einzahlungen aus Finanzerträgen			
3135	Einzahlungen aus Dividenden/Gewinnausschüttungen			
31	**Summe Einzahlungen operative Gebarung**	**18.580,00**	**28.500,00**	**-9.920,00**
321	**Auszahlungen aus Personalaufwand**	**616,65**	**1.000,00**	**-383,35**
3211	Auszahlungen für Personalaufwand Bezüge, Nebengebühren, und Mehrleistungsvergütungen)	616,65	1.000,00	-383,35
3212	Auszahlungen für gesetzliche und freiwillige Sozialaufwendungen			
3213	Auszahlungen aus sonstigem Personalaufwand			
322	**Auszahlungen aus Sachaufwand (ohne Transferaufwand)**	**24.757,85**	**21.400,00**	**3.357,85**
3221	Auszahlungen für Gebrauchs- und Verbrauchsgüter, Handelswaren	3.166,04	600,00	2.566,04
3222	Auszahlungen für Verwaltungs- und Betriebsaufwand	549,61	500,00	49,61
3223	Auszahlungen für Leasing- und Mietaufwand			
3224	Auszahlungen für Instandhaltung			
3225	Sonstige Auszahlungen aus Sachaufwand	21.042,20	20.300,00	742,20
323	**Auszahlungen aus Transfers (ohne Kapitaltransfers)**	**380.473,13**	**391.400,00**	**-10.926,87**
3231	Transferzahlungen an Träger des öffentlichen Rechts	373.052,73	383.900,00	-10.847,27
3232	Transferzahlungen an Beteiligungen			
3233	Transferzahlungen an Unternehmen (inkl. Finanzunternehmen)			

Gesundheit (Gruppe 5)

MVAG	Mittelverwendungs- und aufbringungsgruppen (1. und 2. Ebene)	RA 2020	VA 2020	RA - VA
3234	Transferzahlungen an Haushalte und Organisationen ohne Erwerbscharakter	7.420,40	7.500,00	-79,60
3235	Transferzahlungen an das Ausland			
3236	Investitions- und Tilgungszuschüsse zwischen Unternehmungen und Betrieben der Gebietskörperschaft und der Gebietskörperschaft			
324	**Auszahlungen aus Finanzaufwand**	**0,00**	**0,00**	**0,00**
3241	Auszahlungen für Zinsaufwand, für Finanzierungsleasing, für Forderungskauf, für Finanzschulden und derivative Finanzinstrumente m			
3242	Auszahlungen für Zinsen aus derivativen Finanzinstrumenten ohne Grundgeschäft			
3243	Auszahlung aus Gewinnentnahmen von marktbestimmten Betrieben			
3244	Sonstige Auszahlungen aus Finanzaufwendungen			
32	**Summe Auszahlungen operative Gebarung**	**405.847,63**	**413.800,00**	**-7.952,37**
SA1	**Saldo (1) Geldfluss aus der Operativen Gebarung (31 – 32)**	**-387.267,63**	**-385.300,00**	**-1.967,63**
331	**Einzahlungen aus der Investitionstätigkeit**	**0,00**	**0,00**	**0,00**
3311	Einzahlungen aus der Veräußerung von immateriellem Vermögen			
3312	Einzahlungen aus der Veräußerung von Grundstücken und Grundstückeinrichtungen			
3313	Einzahlungen aus der Veräußerung von Gebäuden und Bauten			
3314	Einzahlungen aus der Veräußerung von technischen Anlagen, Fahrzeuge und Maschinen			
3315	Einzahlungen aus der Veräußerung von Amts-, Betriebs- und Geschäftsausstattung			
3316	Einzahlungen aus der Veräußerung von Kulturgütern			
3317	Einzahlungen aus der Veräußerung von Beteiligungen			
332	**Einzahlungen aus der Rückzahlung von Darlehen sowie gewährten Vorschüssen**	**0,00**	**0,00**	**0,00**
3321	Einzahlungen aus Darlehen an Träger des öffentlichen Rechts			
3322	Einzahlungen aus Darlehen an Beteiligungen			
3323	Einzahlungen aus Darlehen an Unternehmen und Haushalte			
3325	Einzahlungen aus Vorschüssen und Anzahlungen			
333	**Einzahlungen aus Kapitaltransfers**	**0,00**	**0,00**	**0,00**
3331	Kapitaltransferzahlungen von Trägern des öffentlichen Rechts			
3332	Kapitaltransferzahlungen von Beteiligungen			
3333	Kapitaltransferzahlungen von Unternehmen			
3334	Kapitaltransferzahlungen von Haushalten und Organisationen ohne Erwerbscharakter			
3335	Kapitaltransferzahlungen vom Ausland			
33	**Summe Einzahlungen investive Gebarung**	**0,00**	**0,00**	**0,00**
341	**Auszahlungen aus der Investitionstätigkeit**	**27.230,00**	**27.300,00**	**-70,00**
3411	Auszahlungen für den Erwerb von immateriellem Vermögen			

Gesundheit (Gruppe 5)

MVAG	Mittelverwendungs- und aufbringungsgruppen (1. und 2. Ebene)	RA 2020	VA 2020	RA - VA
3412	Auszahlungen für den Erwerb von Grundstücken und Grundstückseinrichtungen			
3413	Auszahlungen für den Erwerb von Gebäuden und Bauten			
3414	Auszahlungen für den Erwerb von technischen Anlagen, Fahrzeuge und Maschinen			
3415	Auszahlungen für den Erwerb von Amts-, Betriebs- und Geschäftsausstattung			
3416	Auszahlungen für den Erwerb von Kulturgütern			
3417	Auszahlungen für den Erwerb von Beteiligungen	27.230,00	27.300,00	-70,00
342	**Auszahlungen von gewährten Darlehen sowie gewährten Vorschüssen**	**0,00**	**0,00**	**0,00**
3421	Auszahlung von Darlehen an Träger des öffentlichen Rechts			
3422	Auszahlung von Darlehen an Beteiligungen			
3423	Auszahlung von Darlehen an Unternehmen und Haushalte			
3425	Auszahlungen von Vorschüssen und Anzahlungen			
343	**Auszahlungen aus Kapitaltransfers**	**0,00**	**0,00**	**0,00**
3431	Kapitaltransferzahlungen an Träger des öffentlichen Rechts			
3432	Kapitaltransferzahlungen an Beteiligungen			
3433	Kapitaltransferzahlungen an Unternehmen (Finanzunternehmen)			
3434	Kapitaltransferzahlungen an Haushalte und Organisationen ohne Erwerbscharakter			
3435	Kapitaltransferzahlungen an das Ausland			
34	**Summe Auszahlungen investive Gebarung**	**27.230,00**	**27.300,00**	**-70,00**
SA2	**Saldo (2) Geldfluss aus der Investiven Gebarung (33 – 34)**	**-27.230,00**	**-27.300,00**	**70,00**
SA3	**Saldo (3) Nettofinanzierungssaldo (Saldo 1 + Saldo 2)**	**-414.497,63**	**-412.600,00**	**-1.897,63**
351	**Einzahlungen aus der Aufnahme von Finanzschulden**	**0,00**	**0,00**	**0,00**
3511	Einzahlungen aus empfangenen Darlehen von öffentlichen Körperschaften und Rechtsträgern			
3512	Einzahlungen aus empfangenen Darlehen von Beteiligungen			
3513	Einzahlungen aus empfangenen Darlehen von Unternehmen und privaten Haushalten			
3514	Einzahlungen aus Finanzschulden (Finanzunternehmen)			
353	**Einzahlungen infolge eines Kapitaltausch bei derivativen Finanzinstrumenten mit Grundgeschäft**	**0,00**	**0,00**	**0,00**
3530	Einzahlungen infolge eines Kapitaltausch bei derivativen Finanzinstrumenten mit Grundgeschäft			
355	**Einzahlungen aus dem Abgang von Finanzinstrumenten**	**0,00**	**0,00**	**0,00**
3550	Einzahlungen aus dem Abgang von Finanzinstrumenten			
35	**Summe Einzahlungen aus der Finanzierungstätigkeit**	**0,00**	**0,00**	**0,00**
361	**Auszahlungen aus der Tilgung von Finanzschulden**	**0,00**	**0,00**	**0,00**

Gesundheit (Gruppe 5)

MVAG	Mittelverwendungs- und aufbringungsgruppen (1. und 2. Ebene)	RA 2020	VA 2020	RA - VA
3611	Auszahlungen aus empfangenen Darlehen von öffentlichen Körperschaften und Rechtsträgern			
3612	Auszahlungen aus empfangenen Darlehen von Beteiligungen			
3613	Auszahlungen aus empfangenen Darlehen von Unternehmen und privaten Haushalten			
3614	Auszahlungen aus Finanzschulden			
3615	Auszahlung aus der Rückzahlung von Leasingverbindlichkeiten			
363	**Auszahlungen infolge eines Kapitaltausch bei derivativen Finanzinstrumenten mit Grundgeschäft**	**0,00**	**0,00**	**0,00**
3630	Auszahlungen infolge eines Kapitaltausch bei derivativen Finanzinstrumenten mit Grundgeschäft			
365	**Auszahlungen für den Erwerb von Finanzinstrumenten**	**0,00**	**0,00**	**0,00**
3650	Auszahlungen für den Erwerb von Finanzinstrumenten			
36	**Summe Auszahlungen aus der Finanzierungstätigkeit**	**0,00**	**0,00**	**0,00**
SA4	**Saldo (4) Geldfluss aus der Finanzierungstätigkeit (35 – 36)**	**0,00**	**0,00**	**0,00**
SA5	**Saldo (5) Geldfluss aus der voranschlagswirksamen Gebarung (Saldo 3 + Saldo 4)**	**-414.497,63**	**-412.600,00**	**-1.897,63**

Straßen- und Wasserbau, Verkehr (Gruppe 6)

MVAG	Mittelverwendungs- und aufbringungsgruppen (1. und 2. Ebene)	RA 2020	VA 2020	RA - VA
311	**Einzahlungen aus der operativen Verwaltungstätigkeit**	**192.013,86**	**161.300,00**	**30.713,86**
3111	Einzahlungen aus eigenen Abgaben			
3112	Einzahlungen aus Ertragsanteilen			
3113	Einzahlungen aus Gebühren			
3114	Einzahlungen aus Leistungen	150,00		150,00
3115	Einzahlungen aus Besitz und wirtschaftlicher Tätigkeit	10.752,93	12.400,00	-1.647,07
3116	Einzahlungen aus Veräußerung von geringwertigen Wirtschaftsgütern (GWG) und sonstige Einzahlungen	181.110,93	148.900,00	32.210,93
312	**Einzahlungen aus Transfers (ohne Kapitaltransfers)**	**90.373,72**	**94.000,00**	**-3.626,28**
3121	Transferzahlungen von Trägern des öffentlichen Rechts	88.508,72	89.000,00	-491,28
3122	Transferzahlungen von Beteiligungen			
3123	Transferzahlungen von Unternehmen (inkl. Finanzunternehmen)			
3124	Transferzahlungen von Haushalte und Organisationen ohne Erwerbscharakter	1.865,00	5.000,00	-3.135,00
3125	Transferzahlungen vom Ausland			
3126	Investitions- und Tilgungszuschüsse zwischen Unternehmungen und Betrieben der Gebietskörperschaft und der Gebietskörperschaft			
313	**Einzahlungen aus Finanzerträgen**	**0,00**	**0,00**	**0,00**
3131	Einzahlungen aus Zinserträgen			
3133	Einzahlungen aus Gewinnentnahmen von marktbestimmten Betrieben			
3134	Sonstige Einzahlungen aus Finanzerträgen			
3135	Einzahlungen aus Dividenden/Gewinnausschüttungen			
31	**Summe Einzahlungen operative Gebarung**	**282.387,58**	**255.300,00**	**27.087,58**
321	**Auszahlungen aus Personalaufwand**	**0,00**	**0,00**	**0,00**
3211	Auszahlungen für Personalaufwand Bezüge, Nebengebühren, und Mehrleistungsvergütungen)			
3212	Auszahlungen für gesetzliche und freiwillige Sozialaufwendungen			
3213	Auszahlungen aus sonstigem Personalaufwand			
322	**Auszahlungen aus Sachaufwand (ohne Transferaufwand)**	**334.449,46**	**330.200,00**	**4.249,46**
3221	Auszahlungen für Gebrauchs- und Verbrauchsgüter, Handelswaren	3.251,99	4.500,00	-1.248,01
3222	Auszahlungen für Verwaltungs- und Betriebsaufwand	17.954,61	14.700,00	3.254,61
3223	Auszahlungen für Leasing- und Mietaufwand	27.166,41	27.400,00	-233,59
3224	Auszahlungen für Instandhaltung	85.943,03	89.500,00	-3.556,97
3225	Sonstige Auszahlungen aus Sachaufwand	200.133,42	194.100,00	6.033,42
323	**Auszahlungen aus Transfers (ohne Kapitaltransfers)**	**0,00**	**0,00**	**0,00**
3231	Transferzahlungen an Träger des öffentlichen Rechts			
3232	Transferzahlungen an Beteiligungen			
3233	Transferzahlungen an Unternehmen (inkl. Finanzunternehmen)			

Straßen- und Wasserbau, Verkehr (Gruppe 6)

MVAG	Mittelverwendungs- und aufbringungsgruppen (1. und 2. Ebene)	RA 2020	VA 2020	RA - VA
3234	Transferzahlungen an Haushalte und Organisationen ohne Erwerbscharakter			
3235	Transferzahlungen an das Ausland			
3236	Investitions- und Tilgungszuschüsse zwischen Unternehmungen und Betrieben der Gebietskörperschaft und der Gebietskörperschaft			
324	**Auszahlungen aus Finanzaufwand**	**19.614,15**	**20.200,00**	**-585,85**
3241	Auszahlungen für Zinsaufwand, für Finanzierungsleasing, für Forderungskauf, für Finanzschulden und derivative Finanzinstrumente m	19.614,15	20.200,00	-585,85
3242	Auszahlungen für Zinsen aus derivativen Finanzinstrumenten ohne Grundgeschäft			
3243	Auszahlung aus Gewinnentnahmen von marktbestimmten Betrieben			
3244	Sonstige Auszahlungen aus Finanzaufwendungen			
32	**Summe Auszahlungen operative Gebarung**	**354.063,61**	**350.400,00**	**3.663,61**
SA1	**Saldo (1) Geldfluss aus der Operativen Gebarung (31 – 32)**	**-71.676,03**	**-95.100,00**	**23.423,97**
331	**Einzahlungen aus der Investitionstätigkeit**	**0,00**	**0,00**	**0,00**
3311	Einzahlungen aus der Veräußerung von immateriellem Vermögen			
3312	Einzahlungen aus der Veräußerung von Grundstücken und Grundstückeinrichtungen			
3313	Einzahlungen aus der Veräußerung von Gebäuden und Bauten			
3314	Einzahlungen aus der Veräußerung von technischen Anlagen, Fahrzeuge und Maschinen			
3315	Einzahlungen aus der Veräußerung von Amts-, Betriebs- und Geschäftsausstattung			
3316	Einzahlungen aus der Veräußerung von Kulturgütern			
3317	Einzahlungen aus der Veräußerung von Beteiligungen			
332	**Einzahlungen aus der Rückzahlung von Darlehen sowie gewährten Vorschüssen**	**0,00**	**0,00**	**0,00**
3321	Einzahlungen aus Darlehen an Träger des öffentlichen Rechts			
3322	Einzahlungen aus Darlehen an Beteiligungen			
3323	Einzahlungen aus Darlehen an Unternehmen und Haushalte			
3325	Einzahlungen aus Vorschüssen und Anzahlungen			
333	**Einzahlungen aus Kapitaltransfers**	**46.701,20**	**46.700,00**	**1,20**
3331	Kapitaltransferzahlungen von Trägern des öffentlichen Rechts	46.701,20	46.700,00	1,20
3332	Kapitaltransferzahlungen von Beteiligungen			
3333	Kapitaltransferzahlungen von Unternehmen			
3334	Kapitaltransferzahlungen von Haushalten und Organisationen ohne Erwerbscharakter			
3335	Kapitaltransferzahlungen vom Ausland			
33	**Summe Einzahlungen investive Gebarung**	**46.701,20**	**46.700,00**	**1,20**
341	**Auszahlungen aus der Investitionstätigkeit**	**193.910,28**	**253.600,00**	**-59.689,72**
3411	Auszahlungen für den Erwerb von immateriellem Vermögen	10.771,82	10.800,00	-28,18

Straßen- und Wasserbau, Verkehr (Gruppe 6)

MVAG	Mittelverwendungs- und aufbringungsgruppen (1. und 2. Ebene)	RA 2020	VA 2020	RA - VA
3412	Auszahlungen für den Erwerb von Grundstücken und Grundstückseinrichtungen	183.138,46	242.800,00	-59.661,54
3413	Auszahlungen für den Erwerb von Gebäuden und Bauten			
3414	Auszahlungen für den Erwerb von technischen Anlagen, Fahrzeuge und Maschinen			
3415	Auszahlungen für den Erwerb von Amts-, Betriebs- und Geschäftsausstattung			
3416	Auszahlungen für den Erwerb von Kulturgütern			
3417	Auszahlungen für den Erwerb von Beteiligungen			
342	**Auszahlungen von gewährten Darlehen sowie gewährten Vorschüssen**	**0,00**	**0,00**	**0,00**
3421	Auszahlung von Darlehen an Träger des öffentlichen Rechts			
3422	Auszahlung von Darlehen an Beteiligungen			
3423	Auszahlung von Darlehen an Unternehmen und Haushalte			
3425	Auszahlungen von Vorschüssen und Anzahlungen			
343	**Auszahlungen aus Kapitaltransfers**	**0,00**	**0,00**	**0,00**
3431	Kapitaltransferzahlungen an Träger des öffentlichen Rechts			
3432	Kapitaltransferzahlungen an Beteiligungen			
3433	Kapitaltransferzahlungen an Unternehmen (Finanzunternehmen)			
3434	Kapitaltransferzahlungen an Haushalte und Organisationen ohne Erwerbscharakter			
3435	Kapitaltransferzahlungen an das Ausland			
34	**Summe Auszahlungen investive Gebarung**	**193.910,28**	**253.600,00**	**-59.689,72**
SA2	**Saldo (2) Geldfluss aus der Investiven Gebarung (33 – 34)**	**-147.209,08**	**-206.900,00**	**59.690,92**
SA3	**Saldo (3) Nettofinanzierungssaldo (Saldo 1 + Saldo 2)**	**-218.885,11**	**-302.000,00**	**83.114,89**
351	**Einzahlungen aus der Aufnahme von Finanzschulden**	**102.000,00**	**102.000,00**	**0,00**
3511	Einzahlungen aus empfangenen Darlehen von öffentlichen Körperschaften und Rechtsträgern			
3512	Einzahlungen aus empfangenen Darlehen von Beteiligungen			
3513	Einzahlungen aus empfangenen Darlehen von Unternehmen und privaten Haushalten			
3514	Einzahlungen aus Finanzschulden (Finanzunternehmen)	102.000,00	102.000,00	
353	**Einzahlungen infolge eines Kapitaltausch bei derivativen Finanzinstrumenten mit Grundgeschäft**	**0,00**	**0,00**	**0,00**
3530	Einzahlungen infolge eines Kapitaltausch bei derivativen Finanzinstrumenten mit Grundgeschäft			
355	**Einzahlungen aus dem Abgang von Finanzinstrumenten**	**0,00**	**0,00**	**0,00**
3550	Einzahlungen aus dem Abgang von Finanzinstrumenten			
35	**Summe Einzahlungen aus der Finanzierungstätigkeit**	**102.000,00**	**102.000,00**	**0,00**
361	**Auszahlungen aus der Tilgung von Finanzschulden**	**139.386,54**	**141.900,00**	**-2.513,46**

Straßen- und Wasserbau, Verkehr (Gruppe 6)

MVAG	Mittelverwendungs- und aufbringungsgruppen (1. und 2. Ebene)	RA 2020	VA 2020	RA - VA
3611	Auszahlungen aus empfangenen Darlehen von öffentlichen Körperschaften und Rechtsträgern	97.454,75	97.500,00	-45,25
3612	Auszahlungen aus empfangenen Darlehen von Beteiligungen			
3613	Auszahlungen aus empfangenen Darlehen von Unternehmen und privaten Haushalten	7.626,59	8.000,00	-373,41
3614	Auszahlungen aus Finanzschulden	34.305,20	36.400,00	-2.094,80
3615	Auszahlung aus der Rückzahlung von Leasingverbindlichkeiten			
363	**Auszahlungen infolge eines Kapitaltausch bei derivativen Finanzinstrumenten mit Grundgeschäft**	**0,00**	**0,00**	**0,00**
3630	Auszahlungen infolge eines Kapitaltausch bei derivativen Finanzinstrumenten mit Grundgeschäft			
365	**Auszahlungen für den Erwerb von Finanzinstrumenten**	**0,00**	**0,00**	**0,00**
3650	Auszahlungen für den Erwerb von Finanzinstrumenten			
36	**Summe Auszahlungen aus der Finanzierungstätigkeit**	**139.386,54**	**141.900,00**	**-2.513,46**
SA4	**Saldo (4) Geldfluss aus der Finanzierungstätigkeit (35 – 36)**	**-37.386,54**	**-39.900,00**	**2.513,46**
SA5	**Saldo (5) Geldfluss aus der voranschlagswirksamen Gebarung (Saldo 3 + Saldo 4)**	**-256.271,65**	**-341.900,00**	**85.628,35**

Wirtschaftsförderung (Gruppe 7)

MVAG	Mittelverwendungs- und aufbringungsgruppen (1. und 2. Ebene)	RA 2020	VA 2020	RA - VA
311	**Einzahlungen aus der operativen Verwaltungstätigkeit**	**17.508,23**	**17.700,00**	**-191,77**
3111	Einzahlungen aus eigenen Abgaben			
3112	Einzahlungen aus Ertragsanteilen			
3113	Einzahlungen aus Gebühren			
3114	Einzahlungen aus Leistungen			
3115	Einzahlungen aus Besitz und wirtschaftlicher Tätigkeit			
3116	Einzahlungen aus Veräußerung von geringwertigen Wirtschaftsgütern (GWG) und sonstige Einzahlungen	17.508,23	17.700,00	-191,77
312	**Einzahlungen aus Transfers (ohne Kapitaltransfers)**	**9.925,49**	**9.900,00**	**25,49**
3121	Transferzahlungen von Trägern des öffentlichen Rechts	4.000,00	4.000,00	
3122	Transferzahlungen von Beteiligungen			
3123	Transferzahlungen von Unternehmen (inkl. Finanzunternehmen)			
3124	Transferzahlungen von Haushalte und Organisationen ohne Erwerbscharakter	5.925,49	5.900,00	25,49
3125	Transferzahlungen vom Ausland			
3126	Investitions- und Tilgungszuschüsse zwischen Unternehmungen und Betrieben der Gebietskörperschaft und der Gebietskörperschaft			
313	**Einzahlungen aus Finanzerträgen**	**0,00**	**0,00**	**0,00**
3131	Einzahlungen aus Zinserträgen			
3133	Einzahlungen aus Gewinnentnahmen von marktbestimmten Betrieben			
3134	Sonstige Einzahlungen aus Finanzerträgen			
3135	Einzahlungen aus Dividenden/Gewinnausschüttungen			
31	**Summe Einzahlungen operative Gebarung**	**27.433,72**	**27.600,00**	**-166,28**
321	**Auszahlungen aus Personalaufwand**	**0,00**	**0,00**	**0,00**
3211	Auszahlungen für Personalaufwand Bezüge, Nebengebühren, und Mehrleistungsvergütungen)			
3212	Auszahlungen für gesetzliche und freiwillige Sozialaufwendungen			
3213	Auszahlungen aus sonstigem Personalaufwand			
322	**Auszahlungen aus Sachaufwand (ohne Transferaufwand)**	**29.205,63**	**29.800,00**	**-594,37**
3221	Auszahlungen für Gebrauchs- und Verbrauchsgüter, Handelswaren	1.080,00	1.100,00	-20,00
3222	Auszahlungen für Verwaltungs- und Betriebsaufwand			
3223	Auszahlungen für Leasing- und Mietaufwand			
3224	Auszahlungen für Instandhaltung	1.412,52	1.500,00	-87,48
3225	Sonstige Auszahlungen aus Sachaufwand	26.713,11	27.200,00	-486,89
323	**Auszahlungen aus Transfers (ohne Kapitaltransfers)**	**42.697,34**	**42.700,00**	**-2,66**
3231	Transferzahlungen an Träger des öffentlichen Rechts			
3232	Transferzahlungen an Beteiligungen			
3233	Transferzahlungen an Unternehmen (inkl. Finanzunternehmen)			

Wirtschaftsförderung (Gruppe 7)

MVAG	Mittelverwendungs- und aufbringungsgruppen (1. und 2. Ebene)	RA 2020	VA 2020	RA - VA
3234	Transferzahlungen an Haushalte und Organisationen ohne Erwerbscharakter	42.697,34	42.700,00	-2,66
3235	Transferzahlungen an das Ausland			
3236	Investitions- und Tilgungszuschüsse zwischen Unternehmungen und Betrieben der Gebietskörperschaft und der Gebietskörperschaft			
324	**Auszahlungen aus Finanzaufwand**	**0,00**	**400,00**	**-400,00**
3241	Auszahlungen für Zinsaufwand, für Finanzierungsleasing, für Forderungskauf, für Finanzschulden und derivative Finanzinstrumente m		400,00	-400,00
3242	Auszahlungen für Zinsen aus derivativen Finanzinstrumenten ohne Grundgeschäft			
3243	Auszahlung aus Gewinnentnahmen von marktbestimmten Betrieben			
3244	Sonstige Auszahlungen aus Finanzaufwendungen			
32	**Summe Auszahlungen operative Gebarung**	**71.902,97**	**72.900,00**	**-997,03**
SA1	**Saldo (1) Geldfluss aus der Operativen Gebarung (31 – 32)**	**-44.469,25**	**-45.300,00**	**830,75**
331	**Einzahlungen aus der Investitionstätigkeit**	**0,00**	**0,00**	**0,00**
3311	Einzahlungen aus der Veräußerung von immateriellem Vermögen			
3312	Einzahlungen aus der Veräußerung von Grundstücken und Grundstückeinrichtungen			
3313	Einzahlungen aus der Veräußerung von Gebäuden und Bauten			
3314	Einzahlungen aus der Veräußerung von technischen Anlagen, Fahrzeuge und Maschinen			
3315	Einzahlungen aus der Veräußerung von Amts-, Betriebs- und Geschäftsausstattung			
3316	Einzahlungen aus der Veräußerung von Kulturgütern			
3317	Einzahlungen aus der Veräußerung von Beteiligungen			
332	**Einzahlungen aus der Rückzahlung von Darlehen sowie gewährten Vorschüssen**	**0,00**	**0,00**	**0,00**
3321	Einzahlungen aus Darlehen an Träger des öffentlichen Rechts			
3322	Einzahlungen aus Darlehen an Beteiligungen			
3323	Einzahlungen aus Darlehen an Unternehmen und Haushalte			
3325	Einzahlungen aus Vorschüssen und Anzahlungen			
333	**Einzahlungen aus Kapitaltransfers**	**15.799,84**	**16.500,00**	**-700,16**
3331	Kapitaltransferzahlungen von Trägern des öffentlichen Rechts	15.799,84	16.500,00	-700,16
3332	Kapitaltransferzahlungen von Beteiligungen			
3333	Kapitaltransferzahlungen von Unternehmen			
3334	Kapitaltransferzahlungen von Haushalten und Organisationen ohne Erwerbscharakter			
3335	Kapitaltransferzahlungen vom Ausland			
33	**Summe Einzahlungen investive Gebarung**	**15.799,84**	**16.500,00**	**-700,16**
341	**Auszahlungen aus der Investitionstätigkeit**	**116.124,14**	**127.000,00**	**-10.875,86**
3411	Auszahlungen für den Erwerb von immateriellem Vermögen			

Wirtschaftsförderung (Gruppe 7)

MVAG	Mittelverwendungs- und aufbringungsgruppen (1. und 2. Ebene)	RA 2020	VA 2020	RA - VA
3412	Auszahlungen für den Erwerb von Grundstücken und Grundstückseinrichtungen	116.124,14	127.000,00	-10.875,86
3413	Auszahlungen für den Erwerb von Gebäuden und Bauten			
3414	Auszahlungen für den Erwerb von technischen Anlagen, Fahrzeuge und Maschinen			
3415	Auszahlungen für den Erwerb von Amts-, Betriebs- und Geschäftsausstattung			
3416	Auszahlungen für den Erwerb von Kulturgütern			
3417	Auszahlungen für den Erwerb von Beteiligungen			
342	**Auszahlungen von gewährten Darlehen sowie gewährten Vorschüssen**	**0,00**	**0,00**	**0,00**
3421	Auszahlung von Darlehen an Träger des öffentlichen Rechts			
3422	Auszahlung von Darlehen an Beteiligungen			
3423	Auszahlung von Darlehen an Unternehmen und Haushalte			
3425	Auszahlungen von Vorschüssen und Anzahlungen			
343	**Auszahlungen aus Kapitaltransfers**	**0,00**	**0,00**	**0,00**
3431	Kapitaltransferzahlungen an Träger des öffentlichen Rechts			
3432	Kapitaltransferzahlungen an Beteiligungen			
3433	Kapitaltransferzahlungen an Unternehmen (Finanzunternehmen)			
3434	Kapitaltransferzahlungen an Haushalte und Organisationen ohne Erwerbscharakter			
3435	Kapitaltransferzahlungen an das Ausland			
34	**Summe Auszahlungen investive Gebarung**	**116.124,14**	**127.000,00**	**-10.875,86**
SA2	**Saldo (2) Geldfluss aus der Investiven Gebarung (33 – 34)**	**-100.324,30**	**-110.500,00**	**10.175,70**
SA3	**Saldo (3) Nettofinanzierungssaldo (Saldo 1 + Saldo 2)**	**-144.793,55**	**-155.800,00**	**11.006,45**
351	**Einzahlungen aus der Aufnahme von Finanzschulden**	**83.600,00**	**83.600,00**	**0,00**
3511	Einzahlungen aus empfangenen Darlehen von öffentlichen Körperschaften und Rechtsträgern			
3512	Einzahlungen aus empfangenen Darlehen von Beteiligungen			
3513	Einzahlungen aus empfangenen Darlehen von Unternehmen und privaten Haushalten			
3514	Einzahlungen aus Finanzschulden (Finanzunternehmen)	83.600,00	83.600,00	
353	**Einzahlungen infolge eines Kapitaltausch bei derivativen Finanzinstrumenten mit Grundgeschäft**	**0,00**	**0,00**	**0,00**
3530	Einzahlungen infolge eines Kapitaltausch bei derivativen Finanzinstrumenten mit Grundgeschäft			
355	**Einzahlungen aus dem Abgang von Finanzinstrumenten**	**0,00**	**0,00**	**0,00**
3550	Einzahlungen aus dem Abgang von Finanzinstrumenten			
35	**Summe Einzahlungen aus der Finanzierungstätigkeit**	**83.600,00**	**83.600,00**	**0,00**
361	**Auszahlungen aus der Tilgung von Finanzschulden**	**0,00**	**1.900,00**	**-1.900,00**

Wirtschaftsförderung (Gruppe 7)

MVAG	Mittelverwendungs- und aufbringungsgruppen (1. und 2. Ebene)	RA 2020	VA 2020	RA - VA
3611	Auszahlungen aus empfangenen Darlehen von öffentlichen Körperschaften und Rechtsträgern			
3612	Auszahlungen aus empfangenen Darlehen von Beteiligungen			
3613	Auszahlungen aus empfangenen Darlehen von Unternehmen und privaten Haushalten			
3614	Auszahlungen aus Finanzschulden		1.900,00	-1.900,00
3615	Auszahlung aus der Rückzahlung von Leasingverbindlichkeiten			
363	**Auszahlungen infolge eines Kapitaltausch bei derivativen Finanzinstrumenten mit Grundgeschäft**	**0,00**	**0,00**	**0,00**
3630	Auszahlungen infolge eines Kapitaltausch bei derivativen Finanzinstrumenten mit Grundgeschäft			
365	**Auszahlungen für den Erwerb von Finanzinstrumenten**	**0,00**	**0,00**	**0,00**
3650	Auszahlungen für den Erwerb von Finanzinstrumenten			
36	**Summe Auszahlungen aus der Finanzierungstätigkeit**	**0,00**	**1.900,00**	**-1.900,00**
SA4	**Saldo (4) Geldfluss aus der Finanzierungstätigkeit (35 – 36)**	**83.600,00**	**81.700,00**	**1.900,00**
SA5	**Saldo (5) Geldfluss aus der voranschlagswirksamen Gebarung (Saldo 3 + Saldo 4)**	**-61.193,55**	**-74.100,00**	**12.906,45**

Dienstleistungen (Gruppe 8)

MVAG	Mittelverwendungs- und aufbringungsgruppen (1. und 2. Ebene)	RA 2020	VA 2020	RA - VA
311	**Einzahlungen aus der operativen Verwaltungstätigkeit**	**1.860.576,28**	**1.830.100,00**	**30.476,28**
3111	Einzahlungen aus eigenen Abgaben	11.674,22		11.674,22
3112	Einzahlungen aus Ertragsanteilen			
3113	Einzahlungen aus Gebühren	853.049,29	812.000,00	41.049,29
3114	Einzahlungen aus Leistungen	337.221,25	389.900,00	-52.678,75
3115	Einzahlungen aus Besitz und wirtschaftlicher Tätigkeit	32.239,10	40.900,00	-8.660,90
3116	Einzahlungen aus Veräußerung von geringwertigen Wirtschaftsgütern (GWG) und sonstige Einzahlungen	626.392,42	587.300,00	39.092,42
312	**Einzahlungen aus Transfers (ohne Kapitaltransfers)**	**229.168,70**	**226.100,00**	**3.068,70**
3121	Transferzahlungen von Trägern des öffentlichen Rechts	224.060,07	224.600,00	-539,93
3122	Transferzahlungen von Beteiligungen			
3123	Transferzahlungen von Unternehmen (inkl. Finanzunternehmen)			
3124	Transferzahlungen von Haushalte und Organisationen ohne Erwerbscharakter	3.534,78	500,00	3.034,78
3125	Transferzahlungen vom Ausland	1.573,85	1.000,00	573,85
3126	Investitions- und Tilgungszuschüsse zwischen Unternehmungen und Betrieben der Gebietskörperschaft und der Gebietskörperschaft			
313	**Einzahlungen aus Finanzerträgen**	**0,00**	**100,00**	**-100,00**
3131	Einzahlungen aus Zinserträgen		100,00	-100,00
3133	Einzahlungen aus Gewinnentnahmen von marktbestimmten Betrieben			
3134	Sonstige Einzahlungen aus Finanzerträgen			
3135	Einzahlungen aus Dividenden/Gewinnausschüttungen			
31	**Summe Einzahlungen operative Gebarung**	**2.089.744,98**	**2.056.300,00**	**33.444,98**
321	**Auszahlungen aus Personalaufwand**	**355.306,67**	**374.000,00**	**-18.693,33**
3211	Auszahlungen für Personalaufwand Bezüge, Nebengebühren, und Mehrleistungsvergütungen)	279.849,92	299.000,00	-19.150,08
3212	Auszahlungen für gesetzliche und freiwillige Sozialaufwendungen	75.456,75	75.000,00	456,75
3213	Auszahlungen aus sonstigem Personalaufwand			
322	**Auszahlungen aus Sachaufwand (ohne Transferaufwand)**	**1.491.255,00**	**1.136.500,00**	**354.755,00**
3221	Auszahlungen für Gebrauchs- und Verbrauchsgüter, Handelswaren	37.095,51	40.100,00	-3.004,49
3222	Auszahlungen für Verwaltungs- und Betriebsaufwand	86.524,14	69.700,00	16.824,14
3223	Auszahlungen für Leasing- und Mietaufwand	2.881,07	3.300,00	-418,93
3224	Auszahlungen für Instandhaltung	100.556,30	165.500,00	-64.943,70
3225	Sonstige Auszahlungen aus Sachaufwand	1.264.197,98	857.900,00	406.297,98
323	**Auszahlungen aus Transfers (ohne Kapitaltransfers)**	**212.400,00**	**270.000,00**	**-57.600,00**
3231	Transferzahlungen an Träger des öffentlichen Rechts			
3232	Transferzahlungen an Beteiligungen			
3233	Transferzahlungen an Unternehmen (inkl. Finanzunternehmen)	212.400,00	270.000,00	-57.600,00

Dienstleistungen (Gruppe 8)

MVAG	Mittelverwendungs- und aufbringungsgruppen (1. und 2. Ebene)	RA 2020	VA 2020	RA - VA
3234	Transferzahlungen an Haushalte und Organisationen ohne Erwerbscharakter			
3235	Transferzahlungen an das Ausland			
3236	Investitions- und Tilgungszuschüsse zwischen Unternehmungen und Betrieben der Gebietskörperschaft und der Gebietskörperschaft			
324	**Auszahlungen aus Finanzaufwand**	**27.304,69**	**29.000,00**	**-1.695,31**
3241	Auszahlungen für Zinsaufwand, für Finanzierungsleasing, für Forderungskauf, für Finanzschulden und derivative Finanzinstrumente m	27.304,69	29.000,00	-1.695,31
3242	Auszahlungen für Zinsen aus derivativen Finanzinstrumenten ohne Grundgeschäft			
3243	Auszahlung aus Gewinnentnahmen von marktbestimmten Betrieben			
3244	Sonstige Auszahlungen aus Finanzaufwendungen			
32	**Summe Auszahlungen operative Gebarung**	**2.086.266,36**	**1.809.500,00**	**276.766,36**
SA1	**Saldo (1) Geldfluss aus der Operativen Gebarung (31 – 32)**	**3.478,62**	**246.800,00**	**-243.321,38**
331	**Einzahlungen aus der Investitionstätigkeit**	**4.300,00**	**300,00**	**4.000,00**
3311	Einzahlungen aus der Veräußerung von immateriellem Vermögen			
3312	Einzahlungen aus der Veräußerung von Grundstücken und Grundstückeinrichtungen	4.000,00		4.000,00
3313	Einzahlungen aus der Veräußerung von Gebäuden und Bauten			
3314	Einzahlungen aus der Veräußerung von technischen Anlagen, Fahrzeuge und Maschinen	300,00	300,00	
3315	Einzahlungen aus der Veräußerung von Amts-, Betriebs- und Geschäftsausstattung			
3316	Einzahlungen aus der Veräußerung von Kulturgütern			
3317	Einzahlungen aus der Veräußerung von Beteiligungen			
332	**Einzahlungen aus der Rückzahlung von Darlehen sowie gewährten Vorschüssen**	**0,00**	**0,00**	**0,00**
3321	Einzahlungen aus Darlehen an Träger des öffentlichen Rechts			
3322	Einzahlungen aus Darlehen an Beteiligungen			
3323	Einzahlungen aus Darlehen an Unternehmen und Haushalte			
3325	Einzahlungen aus Vorschüssen und Anzahlungen			
333	**Einzahlungen aus Kapitaltransfers**	**311.226,04**	**393.600,00**	**-82.373,96**
3331	Kapitaltransferzahlungen von Trägern des öffentlichen Rechts	244.210,80	271.500,00	-27.289,20
3332	Kapitaltransferzahlungen von Beteiligungen			
3333	Kapitaltransferzahlungen von Unternehmen			
3334	Kapitaltransferzahlungen von Haushalten und Organisationen ohne Erwerbscharakter	67.015,24	122.100,00	-55.084,76
3335	Kapitaltransferzahlungen vom Ausland			
33	**Summe Einzahlungen investive Gebarung**	**315.526,04**	**393.900,00**	**-78.373,96**
341	**Auszahlungen aus der Investitionstätigkeit**	**596.884,52**	**883.800,00**	**-286.915,48**
3411	Auszahlungen für den Erwerb von immateriellem Vermögen	17.290,20	19.400,00	-2.109,80

Dienstleistungen (Gruppe 8)

MVAG	Mittelverwendungs- und aufbringungsgruppen (1. und 2. Ebene)	RA 2020	VA 2020	RA - VA
3412	Auszahlungen für den Erwerb von Grundstücken und Grundstückseinrichtungen	331.092,90	311.600,00	19.492,90
3413	Auszahlungen für den Erwerb von Gebäuden und Bauten	235.048,18	535.000,00	-299.951,82
3414	Auszahlungen für den Erwerb von technischen Anlagen, Fahrzeuge und Maschinen	7.780,42	8.000,00	-219,58
3415	Auszahlungen für den Erwerb von Amts-, Betriebs- und Geschäftsausstattung	5.672,82	9.800,00	-4.127,18
3416	Auszahlungen für den Erwerb von Kulturgütern			
3417	Auszahlungen für den Erwerb von Beteiligungen			
342	**Auszahlungen von gewährten Darlehen sowie gewährten Vorschüssen**	**0,00**	**0,00**	**0,00**
3421	Auszahlung von Darlehen an Träger des öffentlichen Rechts			
3422	Auszahlung von Darlehen an Beteiligungen			
3423	Auszahlung von Darlehen an Unternehmen und Haushalte			
3425	Auszahlungen von Vorschüssen und Anzahlungen			
343	**Auszahlungen aus Kapitaltransfers**	**0,00**	**0,00**	**0,00**
3431	Kapitaltransferzahlungen an Träger des öffentlichen Rechts			
3432	Kapitaltransferzahlungen an Beteiligungen			
3433	Kapitaltransferzahlungen an Unternehmen (Finanzunternehmen)			
3434	Kapitaltransferzahlungen an Haushalte und Organisationen ohne Erwerbscharakter			
3435	Kapitaltransferzahlungen an das Ausland			
34	**Summe Auszahlungen investive Gebarung**	**596.884,52**	**883.800,00**	**-286.915,48**
SA2	**Saldo (2) Geldfluss aus der Investiven Gebarung (33 – 34)**	**-281.358,48**	**-489.900,00**	**208.541,52**
SA3	**Saldo (3) Nettofinanzierungssaldo (Saldo 1 + Saldo 2)**	**-277.879,86**	**-243.100,00**	**-34.779,86**
351	**Einzahlungen aus der Aufnahme von Finanzschulden**	**200.000,00**	**200.000,00**	**0,00**
3511	Einzahlungen aus empfangenen Darlehen von öffentlichen Körperschaften und Rechtsträgern			
3512	Einzahlungen aus empfangenen Darlehen von Beteiligungen			
3513	Einzahlungen aus empfangenen Darlehen von Unternehmen und privaten Haushalten			
3514	Einzahlungen aus Finanzschulden (Finanzunternehmen)	200.000,00	200.000,00	
353	**Einzahlungen infolge eines Kapitaltausch bei derivativen Finanzinstrumenten mit Grundgeschäft**	**0,00**	**0,00**	**0,00**
3530	Einzahlungen infolge eines Kapitaltausch bei derivativen Finanzinstrumenten mit Grundgeschäft			
355	**Einzahlungen aus dem Abgang von Finanzinstrumenten**	**0,00**	**0,00**	**0,00**
3550	Einzahlungen aus dem Abgang von Finanzinstrumenten			
35	**Summe Einzahlungen aus der Finanzierungstätigkeit**	**200.000,00**	**200.000,00**	**0,00**
361	**Auszahlungen aus der Tilgung von Finanzschulden**	**265.069,16**	**265.800,00**	**-730,84**

Dienstleistungen (Gruppe 8)

MVAG	Mittelverwendungs- und aufbringungsgruppen (1. und 2. Ebene)	RA 2020	VA 2020	RA - VA
3611	Auszahlungen aus empfangenen Darlehen von öffentlichen Körperschaften und Rechtsträgern	72.836,27	73.000,00	-163,73
3612	Auszahlungen aus empfangenen Darlehen von Beteiligungen			
3613	Auszahlungen aus empfangenen Darlehen von Unternehmen und privaten Haushalten			
3614	Auszahlungen aus Finanzschulden	192.232,89	192.800,00	-567,11
3615	Auszahlung aus der Rückzahlung von Leasingverbindlichkeiten			
363	**Auszahlungen infolge eines Kapitaltausch bei derivativen Finanzinstrumenten mit Grundgeschäft**	**0,00**	**0,00**	**0,00**
3630	Auszahlungen infolge eines Kapitaltausch bei derivativen Finanzinstrumenten mit Grundgeschäft			
365	**Auszahlungen für den Erwerb von Finanzinstrumenten**	**0,00**	**0,00**	**0,00**
3650	Auszahlungen für den Erwerb von Finanzinstrumenten			
36	**Summe Auszahlungen aus der Finanzierungstätigkeit**	**265.069,16**	**265.800,00**	**-730,84**
SA4	**Saldo (4) Geldfluss aus der Finanzierungstätigkeit (35 – 36)**	**-65.069,16**	**-65.800,00**	**730,84**
SA5	**Saldo (5) Geldfluss aus der voranschlagswirksamen Gebarung (Saldo 3 + Saldo 4)**	**-342.949,02**	**-308.900,00**	**-34.049,02**

Finanzwirtschaft (Gruppe 9)

MVAG	Mittelverwendungs- und aufbringungsgruppen (1. und 2. Ebene)	RA 2020	VA 2020	RA - VA
311	**Einzahlungen aus der operativen Verwaltungstätigkeit**	**2.129.573,66**	**1.786.100,00**	**343.473,66**
3111	Einzahlungen aus eigenen Abgaben	568.652,90	576.100,00	-7.447,10
3112	Einzahlungen aus Ertragsanteilen	1.194.258,10	1.210.000,00	-15.741,90
3113	Einzahlungen aus Gebühren			
3114	Einzahlungen aus Leistungen	0,77		0,77
3115	Einzahlungen aus Besitz und wirtschaftlicher Tätigkeit			
3116	Einzahlungen aus Veräußerung von geringwertigen Wirtschaftsgütern (GWG) und sonstige Einzahlungen	366.661,89		366.661,89
312	**Einzahlungen aus Transfers (ohne Kapitaltransfers)**	**7.128,00**	**0,00**	**7.128,00**
3121	Transferzahlungen von Trägern des öffentlichen Rechts	7.128,00		7.128,00
3122	Transferzahlungen von Beteiligungen			
3123	Transferzahlungen von Unternehmen (inkl. Finanzunternehmen)			
3124	Transferzahlungen von Haushalte und Organisationen ohne Erwerbscharakter			
3125	Transferzahlungen vom Ausland			
3126	Investitions- und Tilgungszuschüsse zwischen Unternehmungen und Betrieben der Gebietskörperschaft und der Gebietskörperschaft			
313	**Einzahlungen aus Finanzerträgen**	**96,77**	**100,00**	**-3,23**
3131	Einzahlungen aus Zinserträgen	96,77	100,00	-3,23
3133	Einzahlungen aus Gewinnentnahmen von marktbestimmten Betrieben			
3134	Sonstige Einzahlungen aus Finanzerträgen			
3135	Einzahlungen aus Dividenden/Gewinnausschüttungen			
31	**Summe Einzahlungen operative Gebarung**	**2.136.798,43**	**1.786.200,00**	**350.598,43**
321	**Auszahlungen aus Personalaufwand**	**0,00**	**0,00**	**0,00**
3211	Auszahlungen für Personalaufwand Bezüge, Nebengebühren, und Mehrleistungsvergütungen)			
3212	Auszahlungen für gesetzliche und freiwillige Sozialaufwendungen			
3213	Auszahlungen aus sonstigem Personalaufwand			
322	**Auszahlungen aus Sachaufwand (ohne Transferaufwand)**	**11.072,22**	**200,00**	**10.872,22**
3221	Auszahlungen für Gebrauchs- und Verbrauchsgüter, Handelswaren			
3222	Auszahlungen für Verwaltungs- und Betriebsaufwand			
3223	Auszahlungen für Leasing- und Mietaufwand			
3224	Auszahlungen für Instandhaltung			
3225	Sonstige Auszahlungen aus Sachaufwand	11.072,22	200,00	10.872,22
323	**Auszahlungen aus Transfers (ohne Kapitaltransfers)**	**9.518,26**	**12.500,00**	**-2.981,74**
3231	Transferzahlungen an Träger des öffentlichen Rechts	9.518,26	12.500,00	-2.981,74
3232	Transferzahlungen an Beteiligungen			
3233	Transferzahlungen an Unternehmen (inkl. Finanzunternehmen)			

Finanzwirtschaft (Gruppe 9)

MVAG	Mittelverwendungs- und aufbringungsgruppen (1. und 2. Ebene)	RA 2020	VA 2020	RA - VA
3234	Transferzahlungen an Haushalte und Organisationen ohne Erwerbscharakter			
3235	Transferzahlungen an das Ausland			
3236	Investitions- und Tilgungszuschüsse zwischen Unternehmungen und Betrieben der Gebietskörperschaft und der Gebietskörperschaft			
324	**Auszahlungen aus Finanzaufwand**	**2.450,85**	**2.200,00**	**250,85**
3241	Auszahlungen für Zinsaufwand, für Finanzierungsleasing, für Forderungskauf, für Finanzschulden und derivative Finanzinstrumente m			
3242	Auszahlungen für Zinsen aus derivativen Finanzinstrumenten ohne Grundgeschäft			
3243	Auszahlung aus Gewinnentnahmen von marktbestimmten Betrieben			
3244	Sonstige Auszahlungen aus Finanzaufwendungen	2.450,85	2.200,00	250,85
32	**Summe Auszahlungen operative Gebarung**	**23.041,33**	**14.900,00**	**8.141,33**
SA1	**Saldo (1) Geldfluss aus der Operativen Gebarung (31 – 32)**	**2.113.757,10**	**1.771.300,00**	**342.457,10**
331	**Einzahlungen aus der Investitionstätigkeit**	**0,00**	**0,00**	**0,00**
3311	Einzahlungen aus der Veräußerung von immateriellem Vermögen			
3312	Einzahlungen aus der Veräußerung von Grundstücken und Grundstückeinrichtungen			
3313	Einzahlungen aus der Veräußerung von Gebäuden und Bauten			
3314	Einzahlungen aus der Veräußerung von technischen Anlagen, Fahrzeuge und Maschinen			
3315	Einzahlungen aus der Veräußerung von Amts-, Betriebs- und Geschäftsausstattung			
3316	Einzahlungen aus der Veräußerung von Kulturgütern			
3317	Einzahlungen aus der Veräußerung von Beteiligungen			
332	**Einzahlungen aus der Rückzahlung von Darlehen sowie gewährten Vorschüssen**	**0,00**	**0,00**	**0,00**
3321	Einzahlungen aus Darlehen an Träger des öffentlichen Rechts			
3322	Einzahlungen aus Darlehen an Beteiligungen			
3323	Einzahlungen aus Darlehen an Unternehmen und Haushalte			
3325	Einzahlungen aus Vorschüssen und Anzahlungen			
333	**Einzahlungen aus Kapitaltransfers**	**0,00**	**0,00**	**0,00**
3331	Kapitaltransferzahlungen von Trägern des öffentlichen Rechts			
3332	Kapitaltransferzahlungen von Beteiligungen			
3333	Kapitaltransferzahlungen von Unternehmen			
3334	Kapitaltransferzahlungen von Haushalten und Organisationen ohne Erwerbscharakter			
3335	Kapitaltransferzahlungen vom Ausland			
33	**Summe Einzahlungen investive Gebarung**	**0,00**	**0,00**	**0,00**
341	**Auszahlungen aus der Investitionstätigkeit**	**0,00**	**0,00**	**0,00**
3411	Auszahlungen für den Erwerb von immateriellem Vermögen			

Finanzwirtschaft (Gruppe 9)

MVAG	Mittelverwendungs- und aufbringungsgruppen (1. und 2. Ebene)	RA 2020	VA 2020	RA - VA
3412	Auszahlungen für den Erwerb von Grundstücken und Grundstückseinrichtungen			
3413	Auszahlungen für den Erwerb von Gebäuden und Bauten			
3414	Auszahlungen für den Erwerb von technischen Anlagen, Fahrzeuge und Maschinen			
3415	Auszahlungen für den Erwerb von Amts-, Betriebs- und Geschäftsausstattung			
3416	Auszahlungen für den Erwerb von Kulturgütern			
3417	Auszahlungen für den Erwerb von Beteiligungen			
342	**Auszahlungen von gewährten Darlehen sowie gewährten Vorschüssen**	**0,00**	**0,00**	**0,00**
3421	Auszahlung von Darlehen an Träger des öffentlichen Rechts			
3422	Auszahlung von Darlehen an Beteiligungen			
3423	Auszahlung von Darlehen an Unternehmen und Haushalte			
3425	Auszahlungen von Vorschüssen und Anzahlungen			
343	**Auszahlungen aus Kapitaltransfers**	**0,00**	**0,00**	**0,00**
3431	Kapitaltransferzahlungen an Träger des öffentlichen Rechts			
3432	Kapitaltransferzahlungen an Beteiligungen			
3433	Kapitaltransferzahlungen an Unternehmen (Finanzunternehmen)			
3434	Kapitaltransferzahlungen an Haushalte und Organisationen ohne Erwerbscharakter			
3435	Kapitaltransferzahlungen an das Ausland			
34	**Summe Auszahlungen investive Gebarung**	**0,00**	**0,00**	**0,00**
SA2	**Saldo (2) Geldfluss aus der Investiven Gebarung (33 – 34)**	**0,00**	**0,00**	**0,00**
SA3	**Saldo (3) Nettofinanzierungssaldo (Saldo 1 + Saldo 2)**	**2.113.757,10**	**1.771.300,00**	**342.457,10**
351	**Einzahlungen aus der Aufnahme von Finanzschulden**	**0,00**	**0,00**	**0,00**
3511	Einzahlungen aus empfangenen Darlehen von öffentlichen Körperschaften und Rechtsträgern			
3512	Einzahlungen aus empfangenen Darlehen von Beteiligungen			
3513	Einzahlungen aus empfangenen Darlehen von Unternehmen und privaten Haushalten			
3514	Einzahlungen aus Finanzschulden (Finanzunternehmen)			
353	**Einzahlungen infolge eines Kapitaltausch bei derivativen Finanzinstrumenten mit Grundgeschäft**	**0,00**	**0,00**	**0,00**
3530	Einzahlungen infolge eines Kapitaltausch bei derivativen Finanzinstrumenten mit Grundgeschäft			
355	**Einzahlungen aus dem Abgang von Finanzinstrumenten**	**0,00**	**0,00**	**0,00**
3550	Einzahlungen aus dem Abgang von Finanzinstrumenten			
35	**Summe Einzahlungen aus der Finanzierungstätigkeit**	**0,00**	**0,00**	**0,00**
361	**Auszahlungen aus der Tilgung von Finanzschulden**	**0,00**	**0,00**	**0,00**

Finanzwirtschaft (Gruppe 9)

MVAG	Mittelverwendungs- und aufbringungsgruppen (1. und 2. Ebene)	RA 2020	VA 2020	RA - VA
3611	Auszahlungen aus empfangenen Darlehen von öffentlichen Körperschaften und Rechtsträgern			
3612	Auszahlungen aus empfangenen Darlehen von Beteiligungen			
3613	Auszahlungen aus empfangenen Darlehen von Unternehmen und privaten Haushalten			
3614	Auszahlungen aus Finanzschulden			
3615	Auszahlung aus der Rückzahlung von Leasingverbindlichkeiten			
363	**Auszahlungen infolge eines Kapitaltausch bei derivativen Finanzinstrumenten mit Grundgeschäft**	**0,00**	**0,00**	**0,00**
3630	Auszahlungen infolge eines Kapitaltausch bei derivativen Finanzinstrumenten mit Grundgeschäft			
365	**Auszahlungen für den Erwerb von Finanzinstrumenten**	**0,00**	**0,00**	**0,00**
3650	Auszahlungen für den Erwerb von Finanzinstrumenten			
36	**Summe Auszahlungen aus der Finanzierungstätigkeit**	**0,00**	**0,00**	**0,00**
SA4	**Saldo (4) Geldfluss aus der Finanzierungstätigkeit (35 – 36)**	**0,00**	**0,00**	**0,00**
SA5	**Saldo (5) Geldfluss aus der voranschlagswirksamen Gebarung (Saldo 3 + Saldo 4)**	**2.113.757,10**	**1.771.300,00**	**342.457,10**

Vermögenshaushalt (Anlage 1c)

	AKTIVA	Code	Endbestand 31.12.2019	Endbestand 31.12.2020	Veränderung
A	**Langfristiges Vermögen**	**10**	**15.212.113,63**	**15.508.233,46**	**296.119,83**
A.I	**Immaterielle Vermögenswerte**	**101**	**84.222,48**	**113.569,72**	**29.347,24**
A.II	**Sachanlagen**	**102**	**14.966.673,64**	**15.215.461,94**	**248.788,30**
A.II.1	Grundstücke, Grundstückseinrichtungen und Infrastruktur	1021	8.511.276,04	8.601.641,54	90.365,50
A.II.2	Gebäude und Bauten	1022	536.658,44	491.501,49	-45.156,95
A.II.3	Wasser- und Abwasserbauten und -anlagen	1023	5.510.727,82	5.442.889,36	-67.838,46
A.II.4	Sonderanlagen	1024	95.310,45	139.681,17	44.370,72
A.II.5	Technische Anlagen, Fahrzeuge und Maschinen	1025	75.166,92	64.983,21	-10.183,71
A.II.6	Amts-, Betriebs- und Geschäftsausstattung	1026	116.723,77	123.794,05	7.070,28
A.II.7	Kulturgüter	1027	120.810,20	120.810,20	0,00
A.II.8	Geleistete Anzahlungen für Anlagen und Anlagen in Bau	1028	0,00	230.160,92	230.160,92
A.III	**Aktive Finanzinstrumente/Langfristiges Finanzvermögen**	**103**	**0,00**	**0,00**	**0,00**
A.III.1	Bis zur Endfälligkeit gehaltene Finanzinstrumente	1031	0,00	0,00	0,00
A.III.2	Zur Veräußerung verfügbare Finanzinstrumente	1032	0,00	0,00	0,00
A.III.3	Partizipations- und Hybridkapital	1033	0,00	0,00	0,00
A.III.4	Derivative Finanzinstrumente ohne Grundgeschäft	1034	0,00	0,00	0,00
A.IV	**Beteiligungen**	**104**	**6.906,85**	**34.891,74**	**27.984,89**
A.IV.1	Beteiligungen an verbundenen Unternehmen	1041	0,00	0,00	0,00
A.IV.2	Beteiligungen an assoziierten Unternehmen	1042	0,00	0,00	0,00
A.IV.3	Sonstige Beteiligungen	1043	6.906,85	34.891,74	27.984,89
A.IV.4	Verwaltete Einrichtungen, die der Kontrolle unterliegen	1044	0,00	0,00	0,00
A.V	**Langfristige Forderungen**	**106**	**154.310,66**	**144.310,06**	**-10.000,60**
A.V.1	Langfristige Forderungen aus Lieferungen und Leistungen	1061	154.310,66	144.310,06	-10.000,60
A.V.2	Langfristige Forderungen aus gewährten Darlehen	1062	0,00	0,00	0,00
A.V.3	Sonstige langfristige Forderungen	1063	0,00	0,00	0,00

	AKTIVA	Code	Endbestand 31.12.2019	Endbestand 31.12.2020	Veränderung
B	**Kurzfristiges Vermögen**	**11**	**754.000,66**	**610.932,37**	**-143.068,29**
B.I	**Kurzfristige Forderungen**	**113**	**176.615,87**	**81.724,69**	**-94.891,18**
B.I.1	Kurzfristige Forderungen aus Lieferungen und Leistungen	1131	13.178,13	6.343,57	-6.834,56
B.I.2	Kurzfristige Forderungen aus Abgaben	1132	105.178,09	48.718,94	-56.459,15
B.I.3	Sonstige kurzfristige Forderungen	1133	0,00	0,00	0,00
B.I.4	Sonstige kurzfristige Forderungen (nicht voranschlagswirksame Gebarung)	1134	58.259,65	26.662,18	-31.597,47
B.II	**Vorräte**	**114**	**0,00**	**0,00**	**0,00**
B.II.1	Vorräte	1141	0,00	0,00	0,00
B.II.2	Gegebene Anzahlungen auf Vorräte	1142	0,00	0,00	0,00
B.III	**Liquide Mittel**	**115**	**577.384,79**	**529.207,68**	**-48.177,11**
B.III.1	Kassa, Bankguthaben, Schecks	1151	439.691,66	147.091,79	-292.599,87
B.III.2	Zahlungsmittelreserven	1152	137.693,13	382.115,89	244.422,76
B.IV	**Aktive Finanzinstrumente/Kurzfristiges Finanzvermögen**	**116**	**0,00**	**0,00**	**0,00**
B.IV.1	Aktive Finanzinstrumente/Kurzfristiges Finanzvermögen	1160	0,00	0,00	0,00
B.V	**Aktive Rechnungsabgrenzung**	**117**	**0,00**	**0,00**	**0,00**
B.V.1	Aktive Rechnungsabgrenzung	1170	0,00	0,00	0,00
	Summe Aktiva (10 + 11)		**15.966.114,29**	**16.119.165,83**	**153.051,54**

	PASSIVA	Code	Endbestand 31.12.2019	Endbestand 31.12.2020	Veränderung
C	**Nettovermögen (Ausgleichsposten)**	**12**	**7.498.367,70**	**7.447.934,32**	**-50.433,38**
C.I	**Saldo der Eröffnungsbilanz**	**121**	**3.677.973,93**	**3.677.973,93**	**0,00**
C.I.1	Saldo der Eröffnungsbilanz	1210	3.677.973,93	3.677.973,93	0,00
C.II	**Kumuliertes Nettoergebnis**	**122**	**0,00**	**0,00**	**0,00**
C.II.1	Kumuliertes Nettoergebnis	1220	0,00	0,00	0,00
C.III	**Haushaltsrücklagen**	**123**	**3.815.667,06**	**3.764.478,79**	**-51.188,27**
C.III.1	Haushaltsrücklagen	1230	3.815.667,06	3.764.478,79	-51.188,27
C.IV	**Neubewertungsrücklagen (Umbewertungskonto)**	**124**	**4.726,71**	**5.481,60**	**754,89**
C.IV.1	Neubewertungsrücklagen (Umbewertungskonto)	1240	4.726,71	5.481,60	754,89
C.V	**Fremdwährungsumrechnungsrücklagen**	**125**	**0,00**	**0,00**	**0,00**
C.V.1	Fremdwährungsumrechnungsrücklagen	1250	0,00	0,00	0,00
D	**Sonderposten Investitionszuschüsse (Kapitaltransfers)**	**13**	**2.599.640,71**	**2.838.297,60**	**238.656,89**
D.I	**Investitionszuschüsse**	**131**	**2.599.640,71**	**2.838.297,60**	**238.656,89**
D.I.1	Investitionszuschüsse von Trägern öffentlichen Rechts	1311	1.661.411,92	1.863.316,73	201.904,81
D.I.2	Investitionszuschüsse von Beteiligungen	1312	0,00	0,00	0,00
D.I.3	Investitionszuschüsse von übrigen	1313	938.228,79	974.980,87	36.752,08
E	**Langfristige Fremdmittel**	**14**	**5.808.014,24**	**5.785.664,65**	**-22.349,59**
E.I	**Langfristige Finanzschulden, netto**	**141**	**5.574.134,96**	**5.562.905,85**	**-11.229,11**
E.I.1	Langfristige Finanzschulden	1411	5.574.134,96	5.562.905,85	-11.229,11
E.I.2	Langfristige Forderungen aus derivativen Finanzinstrumenten mit Grundgeschäft (-)	1412	0,00	0,00	0,00
E.I.3	Langfristige Verbindlichkeiten aus derivativen Finanzinstrumenten mit Grundgeschäft	1413	0,00	0,00	0,00
E.II	**Langfristige Verbindlichkeiten**	**142**	**0,00**	**0,00**	**0,00**
E.II.1	Langfristige Verbindlichkeiten aus Lieferungen und Leistungen	1421	0,00	0,00	0,00
E.II.2	Leasingverbindlichkeiten	1422	0,00	0,00	0,00
E.II.3	Sonstige langfristige Verbindlichkeiten	1423	0,00	0,00	0,00

	PASSIVA	Code	Endbestand 31.12.2019	Endbestand 31.12.2020	Veränderung
E.III	**Langfristige Rückstellungen**	**143**	**233.879,28**	**222.758,80**	**-11.120,48**
E.III.1	Rückstellungen für Abfertigungen	1431	162.879,04	146.649,71	-16.229,33
E.III.2	Rückstellungen für Jubiläumszuwendungen	1432	71.000,24	76.109,09	5.108,85
E.III.3	Rückstellungen für Haftungen	1433	0,00	0,00	0,00
E.III.4	Rückstellungen für Sanierungen von Altlasten	1434	0,00	0,00	0,00
E.III.5	Rückstellungen für Pensionen	1435	0,00	0,00	0,00
E.III.6	Sonstige langfristige Rückstellungen	1436	0,00	0,00	0,00
F	**Kurzfristige Fremdmittel**	**15**	**60.091,64**	**47.269,26**	**-12.822,38**
F.I	**Kurzfristige Finanzschulden, netto**	**151**	**0,00**	**0,00**	**0,00**
F.I.1	Kurzfristige Finanzschulden	1511	0,00	0,00	0,00
F.I.2	Kurzfristige Forderungen aus derivativen Finanzinstrumenten mit Grundgeschäft (-)	1512	0,00	0,00	0,00
F.I.3	Kurzfristige Verbindlichkeiten aus derivativen Finanzinstrumenten mit Grundgeschäft	1513	0,00	0,00	0,00
F.II	**Kurzfristige Verbindlichkeiten**	**152**	**60.091,64**	**47.269,26**	**-12.822,38**
F.II.1	Kurzfristige Verbindlichkeiten aus Lieferungen und Leistungen	1521	8.924,49	4.291,29	-4.633,20
F.II.2	Kurzfristige Verbindlichkeiten aus Abgaben	1522	0,00	0,00	0,00
F.II.3	Sonstige kurzfristige Verbindlichkeiten	1523	0,00	0,00	0,00
F.II.4	Sonstige kurzfristige Verbindlichkeiten (nicht voranschlagswirksame Gebarung)	1524	51.167,15	42.977,97	-8.189,18
F.III	**Kurzfristige Rückstellungen**	**153**	**0,00**	**0,00**	**0,00**
F.III.1	Rückstellungen für Prozesskosten	1531	0,00	0,00	0,00
F.III.2	Rückstellungen für ausstehende Rechnungen	1532	0,00	0,00	0,00
F.III.3	Rückstellungen für nicht konsumierte Urlaube	1533	0,00	0,00	0,00
F.III.4	Sonstige kurzfristige Rückstellungen	1534	0,00	0,00	0,00
F.IV	**Passive Rechnungsabgrenzung**	**154**	**0,00**	**0,00**	**0,00**
F.IV.1	Passive Rechnungsabgrenzung	1540	0,00	0,00	0,00
	Summe Passiva (12 + 13 + 14 + 15)		**15.966.114,29**	**16.119.165,83**	**153.051,54**

Haushaltspotential (aufbauend auf der Ergebnisrechnung)

MVAG	Mittelverwendungs- und -aufbringungsgruppen	Mittelaufbringung	Mittelverwendung	Saldo
211	Erträge aus der operativen Verwaltungstätigkeit	4.490.797,29		
212	Erträge aus Transfers	526.355,04		
213	Finanzerträge	96,77		
Summe Erträge (SU 21)		**5.017.249,10**		
2117	Nicht finanzierungswirksame operative Erträge	-21.159,00		
	(Auflösung von Rückstellungen und Aktivierte Eigenleistungen)			
2127	Nicht finanzierungswirksamer Transferertrag	-109.218,50		
	(Auflösung von Investitionszuschüssen)			
2136	Sonstige nicht finanzierungswirksame Finanzerträge			
	(Auflösung von RS Bewertung von Beteiligungen und aktiven Finanzinstrumenten)			
Nicht finanzwirksame Erträge		**-130.377,50**		
Finanzwirksame Erträge		**4.886.871,60**		
221	Personalaufwand		785.776,97	
222	Sachaufwand (ohne Transferaufwand)		3.196.828,59	
223	Transferaufwand (laufende Transfers und Kapitaltransfers)		1.036.462,12	
224	Finanzaufwand		49.369,69	
Summe Aufwendungen (SU 22)			**5.068.437,37**	
2214	Nicht finanzierungswirksamer Personalaufwand		-10.038,52	
	(Dotierung RS für Abfertigungen, Jubiläum u. nicht konsumierte Urlaube)			
2226	Nicht finanzierungswirksamer Sachaufwand		-682.158,82	
	(inkl. Abschreibungen, Dotierung von RS Prozess, ausstehende Rechnungen)			
2237	Nicht finanzierungswirksamer Transferaufwand			
	(Dotierungen von RS f. Pensionen)			
2245	Nicht finanzierungswirksamer Finanzaufwand			
	(Wertberichtigungen zu Finanzinstrumenten, Aufwendungen aus der Bewertung von Beteiligungen)			
Nicht finanzwirksame Aufwendungen			**-692.197,34**	
Finanzwirksame Aufwendungen			**4.376.240,03**	
Finanzwirksames Ergebnis		**4.886.871,60**	**4.376.240,03**	**510.631,57**

MVAG	Mittelverwendungs- und -aufbringungsgruppen	Mittelaufbringung	Mittelverwendung	Saldo
332	Einzahlungen aus der Rückzahlung von Darlehen sowie gewährten Vorschüssen (ohne 3325 mit Projektcode - Anzahlungen)			
1141	Vorräte (+ Veränderung)			
1142	Gegebene Anzahlungen auf Vorräte (+ Veränderung)			
1540	Passive Rechnungsabgrenzung			
	wiederkehrende Einzahlungen der Kontengruppe 00-07, die keinem Projekt zugeordnet sind			
2301	Entnahmen von Haushaltsrücklagen (Kontengruppe 893)			
Jährliche wiederkehrende Einzahlungen		**0,00**		
36	Auszahlungen aus der Finanzierungstätigkeit		396.829,11	
2401	Zuweisung an Haushaltsrücklagen (Kontengruppe 793)			
342	Auszahlungen von gewährten Darlehen sowie gewährten Vorschüssen (ohne 3425 mit Projektcode - Anzahlungen)			
1141	Vorräte (- Veränderung)			
1142	Gegebene Anzahlungen auf Vorräte (- Veränderung)			
1170	Aktive Rechnungsabgrenzung			
	wiederkehrende Klein-Investitionen der Kontengruppe 00-07, die keinem Projekt zugeordnet sind		139.648,13	
Jährliche wiederkehrende Auszahlungen			**536.477,24**	
	Kontengruppe 871, KT der Ergebnisrechnung, mit Projektcode (BZ)	-242.508,72		
Summe Kapitaltransfers der Ergebnisrechnung		**-242.508,72**		
Jährliches Haushaltspotential		**4.644.362,88**	**4.912.717,27**	**-268.354,39**
	Jährliches Haushaltspotential	-268.354,39		
	kumuliertes Haushaltspotential zum 31.12.2019 (Vorjahr)			
Verfügbares Haushaltspotential		**-268.354,39**		

MVAG	Mittelverwendungs- und -aufbringungsgruppen	Mittelaufbringung	Mittelverwendung	Saldo
	davon (dient ausschließlich der Information) Kontengruppe 871, KT der Ergebnisrechnung, ohne Projektcode (sind BZ zum Haushaltsausgleich)			
2401	Zuweisung an Haushaltsrücklagen (Kontengruppe 794)		332.571,86	
2401	Zuweisung an Haushaltsrücklagen (Kontengruppe 795)			
Jährliche Aufwände für Rücklagen			**332.571,86**	
2301	Entnahmen von Haushaltsrücklagen (Kontengruppe 894)	88.149,10		
2301	Entnahmen von Haushaltsrücklagen (Kontengruppe 895)	295.611,03		
Jährliche RL-Erträge f. Investitionen (finanzw.)		**383.760,13**		
Endbestand kumuliertes Haushaltspotential		**115.405,74**	**332.571,86**	**-217.166,12**

Haushaltspotential inkl. Vorjahr

MVAG	Mittelverwendungs- und -aufbringungsgruppen	Mittelaufbringung	Mittelverwendung	Saldo
211	Erträge aus der operativen Verwaltungstätigkeit	4.490.797,29		
212	Erträge aus Transfers	526.355,04		
213	Finanzerträge	96,77		
Summe Erträge (SU 21)		**5.017.249,10**		
2117	Nicht finanzierungswirksame operative Erträge	-21.159,00		
	(Auflösung von Rückstellungen und Aktivierte Eigenleistungen)			
2127	Nicht finanzierungswirksamer Transferertrag	-109.218,50		
	(Auflösung von Investitionszuschüssen)			
2136	Sonstige nicht finanzierungswirksame Finanzerträge			
	(Auflösung von RS Bewertung von Beteiligungen und aktiven Finanzinstrumenten)			
Nicht finanzwirksame Erträge		**-130.377,50**		
Finanzwirksame Erträge		**4.886.871,60**		
221	Personalaufwand		785.776,97	
222	Sachaufwand (ohne Transferaufwand)		3.196.828,59	
223	Transferaufwand (laufende Transfers und Kapitaltransfers)		1.036.462,12	
224	Finanzaufwand		49.369,69	
Summe Aufwendungen (SU 22)			**5.068.437,37**	
2214	Nicht finanzierungswirksamer Personalaufwand		-10.038,52	
	(Dotierung RS für Abfertigungen, Jubiläum u. nicht konsumierte Urlaube)			
2226	Nicht finanzierungswirksamer Sachaufwand		-682.158,82	
	(inkl. Abschreibungen, Dotierung von RS Prozess, ausstehende Rechnungen)			
2237	Nicht finanzierungswirksamer Transferaufwand			
	(Dotierungen von RS f. Pensionen)			
2245	Nicht finanzierungswirksamer Finanzaufwand			
	(Wertberichtigungen zu Finanzinstrumenten, Aufwendungen aus der Bewertung von Beteiligungen)			
Nicht finanzwirksame Aufwendungen			**-692.197,34**	

Finanzwirksame Aufwendungen		**4.376.240,03**	
Finanzwirksames Ergebnis	**4.886.871,60**	**4.376.240,03**	**510.631,57**

Rechnungsabschluss 2020 **Haushaltspotential (aufbauend auf der Ergebnisrechnung)**

Marktgemeinde Weißenkirchen

MVAG	Mittelverwendungs- und -aufbringungsgruppen	Mittelaufbringung	Mittelverwendung	Saldo
332	Einzahlungen aus der Rückzahlung von Darlehen sowie gewährten Vorschüssen			
	(ohne 3325 mit Projektcode - Anzahlungen)			
1141	Vorräte (+ Veränderung)			
1142	Gegebene Anzahlungen auf Vorräte (+ Veränderung)			
1540	Passive Rechnungsabgrenzung			
	wiederkehrende Einzahlungen der Kontengruppe 00-07, die keinem Projekt zugeordnet sind			
2301	Entnahmen von Haushaltsrücklagen (Kontengruppe 893)			
Jährliche wiederkehrende Einzahlungen		**0,00**		
36	Auszahlungen aus der Finanzierungstätigkeit		396.829,11	
2401	Zuweisung an Haushaltsrücklagen (Kontengruppe 793)			
342	Auszahlungen von gewährten Darlehen sowie gewährten Vorschüssen			
	(ohne 3425 mit Projektcode - Anzahlungen)			
1141	Vorräte (- Veränderung)			
1142	Gegebene Anzahlungen auf Vorräte (- Veränderung)			
1170	Aktive Rechnungsabgrenzung			
	wiederkehrende Klein-Investitionen der Kontengruppe 00-07, die keinem Projekt zugeordnet sind		139.648,13	
Jährliche wiederkehrende Auszahlungen			**536.477,24**	
	Kontengruppe 871, KT der Ergebnisrechnung, mit Projektcode (BZ)	-242.508,72		
Summe Kapitaltransfers der Ergebnisrechnung		**-242.508,72**		
Jährliches Haushaltspotential		**4.644.362,88**	**4.912.717,27**	**-268.354,39**
	Jährliches Haushaltspotential	-268.354,39		

	kumuliertes Haushaltspotential zum 31.12.2019 (Vorjahr)	101.339,45
Verfügbares Haushaltspotential		**-167.014,94**

Rechnungsabschluss 2020 **Haushaltspotential (aufbauend auf der Ergebnisrechnung)**

Marktgemeinde Weißenkirchen

MVAG	Mittelverwendungs- und -aufbringungsgruppen	Mittelaufbringung	Mittelverwendung	Saldo
	davon (dient ausschließlich der Information) Kontengruppe 871, KT der Ergebnisrechnung,			
	ohne Projektcode (sind BZ zum Haushaltsausgleich)			
2401	Zuweisung an Haushaltsrücklagen (Kontengruppe 794)		332.571,86	
2401	Zuweisung an Haushaltsrücklagen (Kontengruppe 795)			
Jährliche Aufwände für Rücklagen			**332.571,86**	
2301	Entnahmen von Haushaltsrücklagen (Kontengruppe 894)	88.149,10		
2301	Entnahmen von Haushaltsrücklagen (Kontengruppe 895)	295.611,03		
Jährliche RL-Erträge f. Investitionen (finanzw.)		**383.760,13**		
Endbestand kumuliertes Haushaltspotential		**216.745,19**	**332.571,86**	**-115.826,67**

Ergebnis- und Finanzierungsrechnung Detailnachweis

		MVAG EH	MVAG FH	QU	Ergebnisrechnung RA 2020	Ergebnisrechnung VA 2020	Ergebnisrechnung RA - VA	Finanzierungsrechnung RA 2020	Finanzierungsrechnung VA 2020	Finanzierungsrechnung RA - VA
0 Vertretungskörper und allgemeine Verwaltung										
00	**Gewählte Gemeindeorgane**									
000	**Gewählte Gemeindeorgane**									
000000	**Gemeinderat**									
Operative Gebarung										
2/000000+868000	Pensionsbeitrag Bürgermeister	2124	3124	16	5.676,48	4.800,00	876,48	5.676,48	4.800,00	876,48
SU 21 / 31	**Summe Erträge / Einzahlungen operative Gebarung**				**5.676,48**	**4.800,00**	**876,48**	**5.676,48**	**4.800,00**	**876,48**
1/000000-459000	Sonstige Verbrauchsgüter	2221	3221	23		100,00	-100,00		100,00	-100,00
1/000000-582000	Dienstgeberbeitrag Finanzamt DB FA	2212	3212	20	1.987,66	2.100,00	-112,34	1.987,66	2.100,00	-112,34
1/000000-670000	Versicherungen	2222	3222	24	438,52	500,00	-61,48	438,52	500,00	-61,48
1/000000-721000	Bezüge der gewählten Organe, FA LSt, PV BGM	2225	3225	22	98.894,25	97.300,00	1.594,25	98.894,25	97.300,00	1.594,25
1/000000-723000	Amtspauschalien und Repräsentationsaufwendungen	2225	3225	24	622,20	500,00	122,20	622,20	500,00	122,20
1/000000-728000	Entgelte für sonstige Leistungen, Ausbildung	2225	3225	24		500,00	-500,00		500,00	-500,00
1/000000-753000	Pensionskosten Gde-Beamte u. Bgm	2231	3231	26	24.944,92	24.800,00	144,92	24.944,92	24.800,00	144,92
SU 22 / 32	**Summe Aufwendungen / Auszahlungen operative Gebarung**				**126.887,55**	**125.800,00**	**1.087,55**	**126.887,55**	**125.800,00**	**1.087,55**
SA 0 / SA 1	**(0) Nettoergebnis (21 - 22) / (1) Geldfluss operative Gebarung (31 – 32)**				**-121.211,07**	**-121.000,00**	**-211,07**	**-121.211,07**	**-121.000,00**	**-211,07**
SU 23	**Summe Haushaltsrücklagen**				**0,00**	**0,00**	**0,00**	**0,00**	**0,00**	**0,00**
SA00	**Nettoergebnis nach Zuw./Entn. Haushaltsrücklagen (Saldo 0 +/- SU23)**				**-121.211,07**	**-121.000,00**	**-211,07**			
Investive Gebarung										
SU 33	**Summe Einzahlungen investive Gebarung**							**0,00**	**0,00**	**0,00**
SU 34	**Summe Auszahlungen investive Gebarung**							**0,00**	**0,00**	**0,00**
SA2	**Saldo (2) Geldfluss aus der Investiven Gebarung (33 – 34)**							**0,00**	**0,00**	**0,00**
SA3	**Saldo (3) Nettofinanzierungssaldo (Saldo 1 + Saldo 2)**							**-121.211,07**	**-121.000,00**	**-211,07**
Finanzierungstätigkeit										
SU 35	**Summe Einzahlungen aus der Finanzierungstätigkeit**							**0,00**	**0,00**	**0,00**
SU 36	**Summe Auszahlungen aus der Finanzierungstätigkeit**							**0,00**	**0,00**	**0,00**
SA4	**Saldo (4) Geldfluss aus der Finanzierungstätigkeit (35 – 36)**							**0,00**	**0,00**	**0,00**
SA5	**Saldo (5) Geldfluss aus der voranschlagswirksamen Gebarung (Saldo 3 + Saldo 4)**							**-121.211,07**	**-121.000,00**	**-211,07**

		MVAG EH	MVAG FH	QU	Ergebnisrechnung RA 2020	Ergebnisrechnung VA 2020	Ergebnisrechnung RA - VA	Finanzierungsrechnung RA 2020	Finanzierungsrechnung VA 2020	Finanzierungsrechnung RA - VA
01	**Hauptverwaltung**									
010	**Zentralamt**									
010000	**Gemeindeamt**									
Operative Gebarung										
2/010000+811000	Rückersätze Versicherung	2115	3115	14	25,73	1.000,00	-974,27	25,73	1.000,00	-974,27
2/010000+816000	Kostenersätze, Einschaltung in die Gemeindezeitung	2114	3114	13	2.700,00	2.000,00	700,00	1.300,00	2.000,00	-700,00
2/010000+816100	Kostenersätze, Porto u.Telefongebühren	2114	3114	13	4,00	200,00	-196,00	4,00	200,00	-196,00
2/010000+816110	Ersätze f. Entlohnung Vertragsbedienstete	2114	3114	13	212.796,98	203.600,00	9.196,98	212.796,98	203.600,00	9.196,98
2/010000+828000	Rückersätze von Aufwendungen	2116	3116	18	20,28	100,00	-79,72	20,28	100,00	-79,72
2/010000+829000	Rückersätze von Auswendungen, Kopien, etc	2116	3116	18	49,00	500,00	-451,00	117,40	500,00	-382,60
2/010000+829100	Sonstige Erträge Abfertigungsversicherung	2116	3116	18	4.995,06		4.995,06			
SU 21 / 31	**Summe Erträge / Einzahlungen operative Gebarung**				**220.591,05**	**207.400,00**	**13.191,05**	**214.264,39**	**207.400,00**	**6.864,39**
1/010000-400000	Geringwertige Wirtschaftsgüter (GWG) unter € 800,00	2221	3221	23	3.065,88	3.000,00	65,88	3.065,88	3.000,00	65,88
1/010000-454000	Reinigungsmaterial	2221	3221	23	621,79	1.400,00	-778,21	621,79	1.400,00	-778,21
1/010000-456000	Büromaterial	2221	3221	23	5.731,29	4.000,00	1.731,29	5.731,29	4.000,00	1.731,29
1/010000-457000	Druckwerke - Gesetzblätter, Gemeindezeitung, Formulare, Kopeinabrechnung	2221	3221	23	3.419,70	4.300,00	-880,30	3.419,70	4.300,00	-880,30
1/010000-459000	Sonstige Verbrauchsgüter	2221	3221	23	121,70	200,00	-78,30	121,70	200,00	-78,30
1/010000-510000	Bezüge der Vertragsbediensteten, Gemeindeamt, FA LSt, SV DN BVAEB, SV DN ÖGK	2211	3211	20	203.588,57	195.000,00	8.588,57	203.588,57	195.000,00	8.588,57
1/010000-521000	Bezüge der Vertragsbediensteten Reinigung Gemeindeamt, FA LSt, SV DN BVAEB, SV DN ÖGK	2211	3211	20	7.879,35	8.300,00	-420,65	7.879,35	8.300,00	-420,65
1/010000-582000	Dienstgeberbeitrag Finanzamt DB FA	2212	3212	20	9.617,64	9.000,00	617,64	9.617,64	9.000,00	617,64
1/010000-582100	MVK - Mitarbeitervorsorgekasse BVAEB, ÖGK	2212	3212	20	2.223,58	2.200,00	23,58	2.223,58	2.200,00	23,58
1/010000-582200	SV lfd DG BVAEB und ÖGK	2212	3212	20	42.687,09	40.000,00	2.687,09	42.687,09	40.000,00	2.687,09
1/010000-588000	Kommunalsteuer	2212	3212	20	6.112,05		6.112,05	6.112,05		6.112,05
1/010000-591000	Dotierung von Rückstellungen für Abfertigungen	2214			1.249,73	1.300,00	-50,27			
1/010000-592000	Dotierung von Rückstellungen für Jubiläumszuwendungen	2214			1.924,31	2.000,00	-75,69			
1/010000-600000	Stromkosten	2222	3222	24	1.208,91	1.300,00	-91,09	1.208,91	1.300,00	-91,09
1/010000-600300	Rauchfangkehrer	2222	3222	24		100,00	-100,00		100,00	-100,00

		MVAG EH	MVAG FH	QU	Ergebnisrechnung RA 2020	Ergebnisrechnung VA 2020	Ergebnisrechnung RA - VA	Finanzierungsrechnung RA 2020	Finanzierungsrechnung VA 2020	Finanzierungsrechnung RA - VA
1/010000-614000	Instandhaltung von Gebäude und Bauten	2224	3224	24	2.251,73	2.000,00	251,73	2.251,73	2.000,00	251,73
1/010000-618000	Instandhaltung von Amts-, Betriebs- und Geschäftsausstattung, Überprüfungs- und Wartungsarbeiten	2224	3224	24	691,35	500,00	191,35	691,35	500,00	191,35
1/010000-630000	Postdienste, Portogebühren	2222	3222	24	8.593,57	9.000,00	-406,43	8.593,57	9.000,00	-406,43
1/010000-631000	Telekommunikationsdienste	2222	3222	24	5.634,74	6.300,00	-665,26	5.634,74	6.300,00	-665,26
1/010000-640000	Rechts- und Beratungsaufwand, Gemdat, NÖ Gemeindeberatung, Kommunal Control etc	2222	3222	24	3.500,70	5.500,00	-1.999,30	3.500,70	5.500,00	-1.999,30
1/010000-640200	Rechts- und Beratungsaufwand, Steuerberatung	2222	3222	24	14.218,13	20.000,00	-5.781,87	14.218,13	20.000,00	-5.781,87
1/010000-670000	Versicherungen	2222	3222	24	11.475,29	7.800,00	3.675,29	13.610,40	7.800,00	5.810,40
1/010000-670100	Versicherungen - Abfertigungsversicherung	2222	3222	24	11.620,85	5.100,00	6.520,85	11.620,85	5.100,00	6.520,85
1/010000-680000	Planmäßige Abschreibung	2226			12.415,93	10.400,00	2.015,93			
1/010000-700000	Miet- und Pachtaufwand; Kopierer, Bankomat, etc	2223	3223	24	3.544,52	4.000,00	-455,48	3.544,52	4.000,00	-455,48
1/010000-710000	Öffentliche Abgaben, ohne Gebühren gemäß FAG, Grundsteuer	2225	3225	24	9,10	100,00	-90,90	9,10	100,00	-90,90
1/010000-711000	Gebühren für die Benützung von Gemeindeeinrichtungen und Anlagen gemäß FAG (Wasser,Kanal)	2225	3225	24	385,28		385,28	385,28		385,28
1/010000-728000	Entgelte für sonstige Leistungen, Internet,Website etc.	2225	3225	24	2.590,93	1.400,00	1.190,93	2.590,93	1.400,00	1.190,93
1/010000-728200	Entgelte für sonstige Leistungen, Wartungsverträge (Gemdat, Feratel, Digiplan,...)	2225	3225	24	20.800,63	22.000,00	-1.199,37	20.800,63	22.000,00	-1.199,37
SU 22 / 32	**Summe Aufwendungen / Auszahlungen operative Gebarung**				**387.184,34**	**366.200,00**	**20.984,34**	**373.729,48**	**352.500,00**	**21.229,48**
SA 0 / SA 1	**(0) Nettoergebnis (21 - 22) / (1) Geldfluss operative Gebarung (31 – 32)**				**-166.593,29**	**-158.800,00**	**-7.793,29**	**-159.465,09**	**-145.100,00**	**-14.365,09**
SU 23	**Summe Haushaltsrücklagen**				**0,00**	**0,00**	**0,00**	**0,00**	**0,00**	**0,00**
SA00	**Nettoergebnis nach Zuw./Entn. Haushaltsrücklagen (Saldo 0 +/- SU23)**				**-166.593,29**	**-158.800,00**	**-7.793,29**			
Investive Gebarung										
SU 33	**Summe Einzahlungen investive Gebarung**							**0,00**	**0,00**	**0,00**
1/010000-042000	Amts-, Betriebs- und Geschäftsausstattung		3415	41				5.670,36	6.000,00	-329,64
1/010000-070000	Aktivierungsfähige Rechte (immaterielle Vermögenswerte)		3411	42				3.615,48	5.000,00	-1.384,52
SU 34	**Summe Auszahlungen investive Gebarung**							**9.285,84**	**11.000,00**	**-1.714,16**
SA2	**Saldo (2) Geldfluss aus der Investiven Gebarung (33 – 34)**							**-9.285,84**	**-11.000,00**	**1.714,16**
SA3	**Saldo (3) Nettofinanzierungssaldo (Saldo 1 + Saldo 2)**							**-168.750,93**	**-156.100,00**	**-12.650,93**
Finanzierungstätigkeit										
SU 35	**Summe Einzahlungen aus der Finanzierungstätigkeit**							**0,00**	**0,00**	**0,00**

		MVAG EH	MVAG FH	QU	Ergebnisrechnung RA 2020	Ergebnisrechnung VA 2020	Ergebnisrechnung RA - VA	Finanzierungsrechnung RA 2020	Finanzierungsrechnung VA 2020	Finanzierungsrechnung RA - VA
SU 36	**Summe Auszahlungen aus der Finanzierungstätigkeit**							**0,00**	**0,00**	**0,00**
SA4	**Saldo (4) Geldfluss aus der Finanzierungstätigkeit (35 – 36)**							**0,00**	**0,00**	**0,00**
SA5	**Saldo (5) Geldfluss aus der voranschlagswirksamen Gebarung (Saldo 3 + Saldo 4)**							**-168.750,93**	**-156.100,00**	**-12.650,93**
019	**Repräsentation**									
019000	**Repräsentation**									
Operative Gebarung										
SU 21 / 31	**Summe Erträge / Einzahlungen operative Gebarung**				**0,00**	**0,00**	**0,00**	**0,00**	**0,00**	**0,00**
1/019000-723000	Amtspauschalien und Repräsentationsaufwendungen	2225	3225	24	20,00	300,00	-280,00	20,00	300,00	-280,00
SU 22 / 32	**Summe Aufwendungen / Auszahlungen operative Gebarung**				**20,00**	**300,00**	**-280,00**	**20,00**	**300,00**	**-280,00**
SA 0 / SA 1	**(0) Nettoergebnis (21 - 22) / (1) Geldfluss operative Gebarung (31 – 32)**				**-20,00**	**-300,00**	**280,00**	**-20,00**	**-300,00**	**280,00**
SU 23	**Summe Haushaltsrücklagen**				**0,00**	**0,00**	**0,00**	**0,00**	**0,00**	**0,00**
SA00	**Nettoergebnis nach Zuw./Entn. Haushaltsrücklagen (Saldo 0 +/- SU23)**				**-20,00**	**-300,00**	**280,00**			
Investive Gebarung										
SU 33	**Summe Einzahlungen investive Gebarung**							**0,00**	**0,00**	**0,00**
SU 34	**Summe Auszahlungen investive Gebarung**							**0,00**	**0,00**	**0,00**
SA2	**Saldo (2) Geldfluss aus der Investiven Gebarung (33 – 34)**							**0,00**	**0,00**	**0,00**
SA3	**Saldo (3) Nettofinanzierungssaldo (Saldo 1 + Saldo 2)**							**-20,00**	**-300,00**	**280,00**
Finanzierungstätigkeit										
SU 35	**Summe Einzahlungen aus der Finanzierungstätigkeit**							**0,00**	**0,00**	**0,00**
SU 36	**Summe Auszahlungen aus der Finanzierungstätigkeit**							**0,00**	**0,00**	**0,00**
SA4	**Saldo (4) Geldfluss aus der Finanzierungstätigkeit (35 – 36)**							**0,00**	**0,00**	**0,00**
SA5	**Saldo (5) Geldfluss aus der voranschlagswirksamen Gebarung (Saldo 3 + Saldo 4)**							**-20,00**	**-300,00**	**280,00**
02	**Hauptverwaltung**									
022	**Standesamt**									
022000	**Standesamt**									
Operative Gebarung										
2/022000+828100	Rückersätze von Aufwendungen, Betriebskosten	2116	3116	18		3.800,00	-3.800,00		3.800,00	-3.800,00
2/022000+862000	Transfers von Gemeinden, Gemeindeverbände (ohne marktbestimmte Tätigkeit) und Gemeindefonds	2121	3121	15	43.513,94	49.000,00	-5.486,06	43.513,94	49.000,00	-5.486,06
SU 21 / 31	**Summe Erträge / Einzahlungen operative Gebarung**				**43.513,94**	**52.800,00**	**-9.286,06**	**43.513,94**	**52.800,00**	**-9.286,06**
1/022000-600100	Gaskosten	2222	3222	24	2.011,44	2.100,00	-88,56	2.011,44	2.100,00	-88,56

		MVAG EH	MVAG FH	QU	Ergebnisrechnung RA 2020	Ergebnisrechnung VA 2020	Ergebnisrechnung RA - VA	Finanzierungsrechnung RA 2020	Finanzierungsrechnung VA 2020	Finanzierungsrechnung RA - VA
1/022000-720000	Kostenbeiträge der Bezüge d.Vertragsbediensteten	2225	3225	24	39.899,43	38.200,00	1.699,43	39.899,43	38.200,00	1.699,43
1/022000-752000	Transfers an Gemeinden, Gmeindeverbände, Standesamtverband	2231	3231	26	13.300,00	13.300,00		13.300,00	13.300,00	
SU 22 / 32	**Summe Aufwendungen / Auszahlungen operative Gebarung**				**55.210,87**	**53.600,00**	**1.610,87**	**55.210,87**	**53.600,00**	**1.610,87**
SA 0 / SA 1	**(0) Nettoergebnis (21 - 22) / (1) Geldfluss operative Gebarung (31 – 32)**				**-11.696,93**	**-800,00**	**-10.896,93**	**-11.696,93**	**-800,00**	**-10.896,93**
SU 23	**Summe Haushaltsrücklagen**				**0,00**	**0,00**	**0,00**	**0,00**	**0,00**	**0,00**
SA00	**Nettoergebnis nach Zuw./Entn. Haushaltsrücklagen (Saldo 0 +/- SU23)**				**-11.696,93**	**-800,00**	**-10.896,93**			
Investive Gebarung										
SU 33	**Summe Einzahlungen investive Gebarung**							**0,00**	**0,00**	**0,00**
SU 34	**Summe Auszahlungen investive Gebarung**							**0,00**	**0,00**	**0,00**
SA2	**Saldo (2) Geldfluss aus der Investiven Gebarung (33 – 34)**							**0,00**	**0,00**	**0,00**
SA3	**Saldo (3) Nettofinanzierungssaldo (Saldo 1 + Saldo 2)**							**-11.696,93**	**-800,00**	**-10.896,93**
Finanzierungstätigkeit										
SU 35	**Summe Einzahlungen aus der Finanzierungstätigkeit**							**0,00**	**0,00**	**0,00**
SU 36	**Summe Auszahlungen aus der Finanzierungstätigkeit**							**0,00**	**0,00**	**0,00**
SA4	**Saldo (4) Geldfluss aus der Finanzierungstätigkeit (35 – 36)**							**0,00**	**0,00**	**0,00**
SA5	**Saldo (5) Geldfluss aus der voranschlagswirksamen Gebarung (Saldo 3 + Saldo 4)**							**-11.696,93**	**-800,00**	**-10.896,93**
023	**Einwohneramt**									
023000	**Einwohneramt**									
Operative Gebarung										
SU 21 / 31	**Summe Erträge / Einzahlungen operative Gebarung**				**0,00**	**0,00**	**0,00**	**0,00**	**0,00**	**0,00**
1/023000-728000	Entgelte für sonstige Leistungen, Kommunalnet	2225	3225	24	303,63	400,00	-96,37	303,63	400,00	-96,37
SU 22 / 32	**Summe Aufwendungen / Auszahlungen operative Gebarung**				**303,63**	**400,00**	**-96,37**	**303,63**	**400,00**	**-96,37**
SA 0 / SA 1	**(0) Nettoergebnis (21 - 22) / (1) Geldfluss operative Gebarung (31 – 32)**				**-303,63**	**-400,00**	**96,37**	**-303,63**	**-400,00**	**96,37**
SU 23	**Summe Haushaltsrücklagen**				**0,00**	**0,00**	**0,00**	**0,00**	**0,00**	**0,00**
SA00	**Nettoergebnis nach Zuw./Entn. Haushaltsrücklagen (Saldo 0 +/- SU23)**				**-303,63**	**-400,00**	**96,37**			
Investive Gebarung										
SU 33	**Summe Einzahlungen investive Gebarung**							**0,00**	**0,00**	**0,00**
SU 34	**Summe Auszahlungen investive Gebarung**							**0,00**	**0,00**	**0,00**
SA2	**Saldo (2) Geldfluss aus der Investiven Gebarung (33 – 34)**							**0,00**	**0,00**	**0,00**
SA3	**Saldo (3) Nettofinanzierungssaldo (Saldo 1 + Saldo 2)**							**-303,63**	**-400,00**	**96,37**
Finanzierungstätigkeit										
SU 35	**Summe Einzahlungen aus der Finanzierungstätigkeit**							**0,00**	**0,00**	**0,00**
SU 36	**Summe Auszahlungen aus der Finanzierungstätigkeit**							**0,00**	**0,00**	**0,00**
SA4	**Saldo (4) Geldfluss aus der Finanzierungstätigkeit (35 – 36)**							**0,00**	**0,00**	**0,00**

		MVAG EH	MVAG FH	QU	Ergebnisrechnung RA 2020	Ergebnisrechnung VA 2020	Ergebnisrechnung RA - VA	Finanzierungsrechnung RA 2020	Finanzierungsrechnung VA 2020	Finanzierungsrechnung RA - VA
SA5	**Saldo (5) Geldfluss aus der voranschlagswirksamen Gebarung (Saldo 3 + Saldo 4)**							**-303,63**	**-400,00**	**96,37**
024	**Wahlamt**									
024000	**Wahlamt**									
Operative Gebarung										
2/024000+816000	Kostenersätze, Wahlen	2114	3114	13	1.881,13	2.500,00	-618,87	1.881,13	2.500,00	-618,87
SU 21 / 31	**Summe Erträge / Einzahlungen operative Gebarung**				**1.881,13**	**2.500,00**	**-618,87**	**1.881,13**	**2.500,00**	**-618,87**
1/024000-720000	Kostenbeiträge der Bezüge der Vertragsbediensteten	2225	3225	24	13.299,81	12.800,00	499,81	13.299,81	12.800,00	499,81
1/024000-728000	Entgelte für sonstige Leistungen, Wahlen	2225	3225	24	2.260,08	2.300,00	-39,92	2.260,08	2.300,00	-39,92
SU 22 / 32	**Summe Aufwendungen / Auszahlungen operative Gebarung**				**15.559,89**	**15.100,00**	**459,89**	**15.559,89**	**15.100,00**	**459,89**
SA 0 / SA 1	**(0) Nettoergebnis (21 - 22) / (1) Geldfluss operative Gebarung (31 – 32)**				**-13.678,76**	**-12.600,00**	**-1.078,76**	**-13.678,76**	**-12.600,00**	**-1.078,76**
SU 23	**Summe Haushaltsrücklagen**				**0,00**	**0,00**	**0,00**	**0,00**	**0,00**	**0,00**
SA00	**Nettoergebnis nach Zuw./Entn. Haushaltsrücklagen (Saldo 0 +/- SU23)**				**-13.678,76**	**-12.600,00**	**-1.078,76**			
Investive Gebarung										
SU 33	**Summe Einzahlungen investive Gebarung**							**0,00**	**0,00**	**0,00**
SU 34	**Summe Auszahlungen investive Gebarung**							**0,00**	**0,00**	**0,00**
SA2	**Saldo (2) Geldfluss aus der Investiven Gebarung (33 – 34)**							**0,00**	**0,00**	**0,00**
SA3	**Saldo (3) Nettofinanzierungssaldo (Saldo 1 + Saldo 2)**							**-13.678,76**	**-12.600,00**	**-1.078,76**
Finanzierungstätigkeit										
SU 35	**Summe Einzahlungen aus der Finanzierungstätigkeit**							**0,00**	**0,00**	**0,00**
SU 36	**Summe Auszahlungen aus der Finanzierungstätigkeit**							**0,00**	**0,00**	**0,00**
SA4	**Saldo (4) Geldfluss aus der Finanzierungstätigkeit (35 – 36)**							**0,00**	**0,00**	**0,00**
SA5	**Saldo (5) Geldfluss aus der voranschlagswirksamen Gebarung (Saldo 3 + Saldo 4)**							**-13.678,76**	**-12.600,00**	**-1.078,76**
029	**Amtsgebäude**									
029000	**Amtsgebäude**									
Operative Gebarung										
SU 21 / 31	**Summe Erträge / Einzahlungen operative Gebarung**				**0,00**	**0,00**	**0,00**	**0,00**	**0,00**	**0,00**
1/029000-600300	Rauchfangkehrer	2222	3222	24	9,32	100,00	-90,68	9,32	100,00	-90,68
1/029000-614000	Instandhaltung von Gebäude und Bauten	2224	3224	24	43,20	200,00	-156,80	43,20	200,00	-156,80
1/029000-618000	Instandhaltung von Amts-, Betriebs- und Geschäftsausstattung, Überprüfungs- und Wartungsarbeiten	2224	3224	24		100,00	-100,00		100,00	-100,00
1/029000-670000	Versicherungen	2222	3222	24	489,93	300,00	189,93	489,93	300,00	189,93
1/029000-710000	Öffentliche Abgaben, ohne Gebühren gemäß FAG, Grundsteuer	2225	3225	24	57,05	100,00	-42,95	57,05	100,00	-42,95

		MVAG EH	MVAG FH	QU	Ergebnisrechnung RA 2020	Ergebnisrechnung VA 2020	Ergebnisrechnung RA - VA	Finanzierungsrechnung RA 2020	Finanzierungsrechnung VA 2020	Finanzierungsrechnung RA - VA
1/029000-711000	Gebühren für die Benützung von Gemeindeeinrichtungen und Anlagen gemäß FAG (Wasser,Kanal)	2225	3225	24	160,41		160,41	160,41		160,41
SU 22 / 32	**Summe Aufwendungen / Auszahlungen operative Gebarung**				**759,91**	**800,00**	**-40,09**	**759,91**	**800,00**	**-40,09**
SA 0 / SA 1	**(0) Nettoergebnis (21 - 22) / (1) Geldfluss operative Gebarung (31 – 32)**				**-759,91**	**-800,00**	**40,09**	**-759,91**	**-800,00**	**40,09**
SU 23	**Summe Haushaltsrücklagen**				**0,00**	**0,00**	**0,00**	**0,00**	**0,00**	**0,00**
SA00	**Nettoergebnis nach Zuw./Entn. Haushaltsrücklagen (Saldo 0 +/- SU23)**				**-759,91**	**-800,00**	**40,09**			
Investive Gebarung										
SU 33	**Summe Einzahlungen investive Gebarung**							**0,00**	**0,00**	**0,00**
SU 34	**Summe Auszahlungen investive Gebarung**							**0,00**	**0,00**	**0,00**
SA2	**Saldo (2) Geldfluss aus der Investiven Gebarung (33 – 34)**							**0,00**	**0,00**	**0,00**
SA3	**Saldo (3) Nettofinanzierungssaldo (Saldo 1 + Saldo 2)**							**-759,91**	**-800,00**	**40,09**
Finanzierungstätigkeit										
SU 35	**Summe Einzahlungen aus der Finanzierungstätigkeit**							**0,00**	**0,00**	**0,00**
SU 36	**Summe Auszahlungen aus der Finanzierungstätigkeit**							**0,00**	**0,00**	**0,00**
SA4	**Saldo (4) Geldfluss aus der Finanzierungstätigkeit (35 – 36)**							**0,00**	**0,00**	**0,00**
SA5	**Saldo (5) Geldfluss aus der voranschlagswirksamen Gebarung (Saldo 3 + Saldo 4)**							**-759,91**	**-800,00**	**40,09**
03	**Bauverwaltung**									
031	**Amt für Raumordnung und Raumplanung**									
031000	**Raumordnung und Raumplanung**									
Operative Gebarung										
SU 21 / 31	**Summe Erträge / Einzahlungen operative Gebarung**				**0,00**	**0,00**	**0,00**	**0,00**	**0,00**	**0,00**
SU 22 / 32	**Summe Aufwendungen / Auszahlungen operative Gebarung**				**0,00**	**0,00**	**0,00**	**0,00**	**0,00**	**0,00**
SA 0 / SA 1	**(0) Nettoergebnis (21 - 22) / (1) Geldfluss operative Gebarung (31 – 32)**				**0,00**	**0,00**	**0,00**	**0,00**	**0,00**	**0,00**
SU 23	**Summe Haushaltsrücklagen**				**0,00**	**0,00**	**0,00**	**0,00**	**0,00**	**0,00**
SA00	**Nettoergebnis nach Zuw./Entn. Haushaltsrücklagen (Saldo 0 +/- SU23)**				**0,00**	**0,00**	**0,00**			
Investive Gebarung										
SU 33	**Summe Einzahlungen investive Gebarung**							**0,00**	**0,00**	**0,00**
1/031000-070000	Aktivierungsfähige Rechte (immaterielle Vermögenswerte), Flächenwidmungsplan		3411	42				5.669,56	5.800,00	-130,44
SU 34	**Summe Auszahlungen investive Gebarung**							**5.669,56**	**5.800,00**	**-130,44**
SA2	**Saldo (2) Geldfluss aus der Investiven Gebarung (33 – 34)**							**-5.669,56**	**-5.800,00**	**130,44**
SA3	**Saldo (3) Nettofinanzierungssaldo (Saldo 1 + Saldo 2)**							**-5.669,56**	**-5.800,00**	**130,44**
Finanzierungstätigkeit										
SU 35	**Summe Einzahlungen aus der Finanzierungstätigkeit**							**0,00**	**0,00**	**0,00**
SU 36	**Summe Auszahlungen aus der Finanzierungstätigkeit**							**0,00**	**0,00**	**0,00**

		MVAG EH	MVAG FH	QU	Ergebnisrechnung RA 2020	Ergebnisrechnung VA 2020	Ergebnisrechnung RA - VA	Finanzierungsrechnung RA 2020	Finanzierungsrechnung VA 2020	Finanzierungsrechnung RA - VA
SA4	**Saldo (4) Geldfluss aus der Finanzierungstätigkeit (35 – 36)**							**0,00**	**0,00**	**0,00**
SA5	**Saldo (5) Geldfluss aus der voranschlagswirksamen Gebarung (Saldo 3 + Saldo 4)**							**-5.669,56**	**-5.800,00**	**130,44**
06	**Sonstige Maßnahmen**									
060	**Beiträge an Verbände, Vereine oder sonstige Organisationen**									
060000	**Beiträge an Verbände u. Vereine**									
Operative Gebarung										
SU 21 / 31	**Summe Erträge / Einzahlungen operative Gebarung**				**0,00**	**0,00**	**0,00**	**0,00**	**0,00**	**0,00**
1/060000-726000	Mitgliedsbeiträge an Verbände u. Vereine	2225	3225	24	22.390,23	24.000,00	-1.609,77	22.390,23	24.000,00	-1.609,77
SU 22 / 32	**Summe Aufwendungen / Auszahlungen operative Gebarung**				**22.390,23**	**24.000,00**	**-1.609,77**	**22.390,23**	**24.000,00**	**-1.609,77**
SA 0 / SA 1	**(0) Nettoergebnis (21 - 22) / (1) Geldfluss operative Gebarung (31 – 32)**				**-22.390,23**	**-24.000,00**	**1.609,77**	**-22.390,23**	**-24.000,00**	**1.609,77**
SU 23	**Summe Haushaltsrücklagen**				**0,00**	**0,00**	**0,00**	**0,00**	**0,00**	**0,00**
SA00	**Nettoergebnis nach Zuw./Entn. Haushaltsrücklagen (Saldo 0 +/- SU23)**				**-22.390,23**	**-24.000,00**	**1.609,77**			
Investive Gebarung										
SU 33	**Summe Einzahlungen investive Gebarung**							**0,00**	**0,00**	**0,00**
SU 34	**Summe Auszahlungen investive Gebarung**							**0,00**	**0,00**	**0,00**
SA2	**Saldo (2) Geldfluss aus der Investiven Gebarung (33 – 34)**							**0,00**	**0,00**	**0,00**
SA3	**Saldo (3) Nettofinanzierungssaldo (Saldo 1 + Saldo 2)**							**-22.390,23**	**-24.000,00**	**1.609,77**
Finanzierungstätigkeit										
SU 35	**Summe Einzahlungen aus der Finanzierungstätigkeit**							**0,00**	**0,00**	**0,00**
SU 36	**Summe Auszahlungen aus der Finanzierungstätigkeit**							**0,00**	**0,00**	**0,00**
SA4	**Saldo (4) Geldfluss aus der Finanzierungstätigkeit (35 – 36)**							**0,00**	**0,00**	**0,00**
SA5	**Saldo (5) Geldfluss aus der voranschlagswirksamen Gebarung (Saldo 3 + Saldo 4)**							**-22.390,23**	**-24.000,00**	**1.609,77**
061	**Sonstige Subventionen**									
061000	**Beiträge an sonstige Verbände u. Vereine**									
Operative Gebarung										
SU 21 / 31	**Summe Erträge / Einzahlungen operative Gebarung**				**0,00**	**0,00**	**0,00**	**0,00**	**0,00**	**0,00**
1/061000-777000	Kapitaltransfers an private Organisationen, Pfingstsammlung, Spenden	2234		44	1.222,00	100,00	1.122,00			
SU 22 / 32	**Summe Aufwendungen / Auszahlungen operative Gebarung**				**1.222,00**	**100,00**	**1.122,00**	**0,00**	**0,00**	**0,00**
SA 0 / SA 1	**(0) Nettoergebnis (21 - 22) / (1) Geldfluss operative Gebarung (31 – 32)**				**-1.222,00**	**-100,00**	**-1.122,00**	**0,00**	**0,00**	**0,00**
SU 23	**Summe Haushaltsrücklagen**				**0,00**	**0,00**	**0,00**	**0,00**	**0,00**	**0,00**
SA00	**Nettoergebnis nach Zuw./Entn. Haushaltsrücklagen (Saldo 0 +/- SU23)**				**-1.222,00**	**-100,00**	**-1.122,00**			

		MVAG EH	MVAG FH	QU	Ergebnisrechnung RA 2020	Ergebnisrechnung VA 2020	Ergebnisrechnung RA - VA	Finanzierungsrechnung RA 2020	Finanzierungsrechnung VA 2020	Finanzierungsrechnung RA - VA
Investive Gebarung										
SU 33	**Summe Einzahlungen investive Gebarung**							**0,00**	**0,00**	**0,00**
1/061000-777000	Kapitaltransfers an private Organisationen, Pfingstsammlung, Spenden		3434	44				1.222,00	100,00	1.122,00
SU 34	**Summe Auszahlungen investive Gebarung**							**1.222,00**	**100,00**	**1.122,00**
SA2	**Saldo (2) Geldfluss aus der Investiven Gebarung (33 – 34)**							**-1.222,00**	**-100,00**	**-1.122,00**
SA3	**Saldo (3) Nettofinanzierungssaldo (Saldo 1 + Saldo 2)**							**-1.222,00**	**-100,00**	**-1.122,00**
Finanzierungstätigkeit										
SU 35	**Summe Einzahlungen aus der Finanzierungstätigkeit**							**0,00**	**0,00**	**0,00**
SU 36	**Summe Auszahlungen aus der Finanzierungstätigkeit**							**0,00**	**0,00**	**0,00**
SA4	**Saldo (4) Geldfluss aus der Finanzierungstätigkeit (35 – 36)**							**0,00**	**0,00**	**0,00**
SA5	**Saldo (5) Geldfluss aus der voranschlagswirksamen Gebarung (Saldo 3 + Saldo 4)**							**-1.222,00**	**-100,00**	**-1.122,00**
062	**Ehrungen und Auszeichnungen**									
062000	**Ehrungen und Auszeichnungen**									
Operative Gebarung										
SU 21 / 31	**Summe Erträge / Einzahlungen operative Gebarung**				**0,00**	**0,00**	**0,00**	**0,00**	**0,00**	**0,00**
1/062000-413000	Ehrennadeln	2221	3221	23	886,35	900,00	-13,65	886,35	900,00	-13,65
1/062000-728000	Entgelte für sonstige Leistungen, Ehrungen und Auszeichnungen	2225	3225	24	3.054,65	3.000,00	54,65	3.054,65	3.000,00	54,65
SU 22 / 32	**Summe Aufwendungen / Auszahlungen operative Gebarung**				**3.941,00**	**3.900,00**	**41,00**	**3.941,00**	**3.900,00**	**41,00**
SA 0 / SA 1	**(0) Nettoergebnis (21 - 22) / (1) Geldfluss operative Gebarung (31 – 32)**				**-3.941,00**	**-3.900,00**	**-41,00**	**-3.941,00**	**-3.900,00**	**-41,00**
SU 23	**Summe Haushaltsrücklagen**				**0,00**	**0,00**	**0,00**	**0,00**	**0,00**	**0,00**
SA00	**Nettoergebnis nach Zuw./Entn. Haushaltsrücklagen (Saldo 0 +/- SU23)**				**-3.941,00**	**-3.900,00**	**-41,00**			
Investive Gebarung										
SU 33	**Summe Einzahlungen investive Gebarung**							**0,00**	**0,00**	**0,00**
SU 34	**Summe Auszahlungen investive Gebarung**							**0,00**	**0,00**	**0,00**
SA2	**Saldo (2) Geldfluss aus der Investiven Gebarung (33 – 34)**							**0,00**	**0,00**	**0,00**
SA3	**Saldo (3) Nettofinanzierungssaldo (Saldo 1 + Saldo 2)**							**-3.941,00**	**-3.900,00**	**-41,00**
Finanzierungstätigkeit										
SU 35	**Summe Einzahlungen aus der Finanzierungstätigkeit**							**0,00**	**0,00**	**0,00**
SU 36	**Summe Auszahlungen aus der Finanzierungstätigkeit**							**0,00**	**0,00**	**0,00**
SA4	**Saldo (4) Geldfluss aus der Finanzierungstätigkeit (35 – 36)**							**0,00**	**0,00**	**0,00**
SA5	**Saldo (5) Geldfluss aus der voranschlagswirksamen Gebarung (Saldo 3 + Saldo 4)**							**-3.941,00**	**-3.900,00**	**-41,00**

		MVAG EH	MVAG FH	QU	Ergebnisrechnung RA 2020	Ergebnisrechnung VA 2020	Ergebnisrechnung RA - VA	Finanzierungsrechnung RA 2020	Finanzierungsrechnung VA 2020	Finanzierungsrechnung RA - VA
09	**Personalbetreuung**									
091	**Personalausbildung und Personalfortbildung**									
091000	**Personalausbildung**									
Operative Gebarung										
SU 21 / 31	**Summe Erträge / Einzahlungen operative Gebarung**				**0,00**	**0,00**	**0,00**	**0,00**	**0,00**	**0,00**
1/091000-728000	Entgelte für sonstige Leistungen, Ausbildung	2225	3225	24	2.487,60	3.000,00	-512,40	2.487,60	3.000,00	-512,40
SU 22 / 32	**Summe Aufwendungen / Auszahlungen operative Gebarung**				**2.487,60**	**3.000,00**	**-512,40**	**2.487,60**	**3.000,00**	**-512,40**
SA 0 / SA 1	**(0) Nettoergebnis (21 - 22) / (1) Geldfluss operative Gebarung (31 – 32)**				**-2.487,60**	**-3.000,00**	**512,40**	**-2.487,60**	**-3.000,00**	**512,40**
SU 23	**Summe Haushaltsrücklagen**				**0,00**	**0,00**	**0,00**	**0,00**	**0,00**	**0,00**
SA00	**Nettoergebnis nach Zuw./Entn. Haushaltsrücklagen (Saldo 0 +/- SU23)**				**-2.487,60**	**-3.000,00**	**512,40**			
Investive Gebarung										
SU 33	**Summe Einzahlungen investive Gebarung**							**0,00**	**0,00**	**0,00**
SU 34	**Summe Auszahlungen investive Gebarung**							**0,00**	**0,00**	**0,00**
SA2	**Saldo (2) Geldfluss aus der Investiven Gebarung (33 – 34)**							**0,00**	**0,00**	**0,00**
SA3	**Saldo (3) Nettofinanzierungssaldo (Saldo 1 + Saldo 2)**							**-2.487,60**	**-3.000,00**	**512,40**
Finanzierungstätigkeit										
SU 35	**Summe Einzahlungen aus der Finanzierungstätigkeit**							**0,00**	**0,00**	**0,00**
SU 36	**Summe Auszahlungen aus der Finanzierungstätigkeit**							**0,00**	**0,00**	**0,00**
SA4	**Saldo (4) Geldfluss aus der Finanzierungstätigkeit (35 – 36)**							**0,00**	**0,00**	**0,00**
SA5	**Saldo (5) Geldfluss aus der voranschlagswirksamen Gebarung (Saldo 3 + Saldo 4)**							**-2.487,60**	**-3.000,00**	**512,40**
094	**Gemeinschaftspflege**									
094000	**Gemeinschaftspflege**									
Operative Gebarung										
SU 21 / 31	**Summe Erträge / Einzahlungen operative Gebarung**				**0,00**	**0,00**	**0,00**	**0,00**	**0,00**	**0,00**
1/094000-728000	Entgelte für sonstige Leistungen, Betriebsfeiern, Betriebsausflug	2225	3225	24		2.000,00	-2.000,00		2.000,00	-2.000,00
SU 22 / 32	**Summe Aufwendungen / Auszahlungen operative Gebarung**				**0,00**	**2.000,00**	**-2.000,00**	**0,00**	**2.000,00**	**-2.000,00**
SA 0 / SA 1	**(0) Nettoergebnis (21 - 22) / (1) Geldfluss operative Gebarung (31 – 32)**				**0,00**	**-2.000,00**	**2.000,00**	**0,00**	**-2.000,00**	**2.000,00**
SU 23	**Summe Haushaltsrücklagen**				**0,00**	**0,00**	**0,00**	**0,00**	**0,00**	**0,00**
SA00	**Nettoergebnis nach Zuw./Entn. Haushaltsrücklagen (Saldo 0 +/- SU23)**				**0,00**	**-2.000,00**	**2.000,00**			
Investive Gebarung										
SU 33	**Summe Einzahlungen investive Gebarung**							**0,00**	**0,00**	**0,00**
SU 34	**Summe Auszahlungen investive Gebarung**							**0,00**	**0,00**	**0,00**
SA2	**Saldo (2) Geldfluss aus der Investiven Gebarung (33 – 34)**							**0,00**	**0,00**	**0,00**
SA3	**Saldo (3) Nettofinanzierungssaldo (Saldo 1 + Saldo 2)**							**0,00**	**-2.000,00**	**2.000,00**

		MVAG EH	MVAG FH	QU	Ergebnisrechnung RA 2020	Ergebnisrechnung VA 2020	Ergebnisrechnung RA - VA	Finanzierungsrechnung RA 2020	Finanzierungsrechnung VA 2020	Finanzierungsrechnung RA - VA
Finanzierungstätigkeit										
SU 35	**Summe Einzahlungen aus der Finanzierungstätigkeit**							**0,00**	**0,00**	**0,00**
SU 36	**Summe Auszahlungen aus der Finanzierungstätigkeit**							**0,00**	**0,00**	**0,00**
SA4	**Saldo (4) Geldfluss aus der Finanzierungstätigkeit (35 – 36)**							**0,00**	**0,00**	**0,00**
SA5	**Saldo (5) Geldfluss aus der voranschlagswirksamen Gebarung (Saldo 3 + Saldo 4)**							**0,00**	**-2.000,00**	**2.000,00**

		MVAG EH	MVAG FH	QU	Ergebnisrechnung RA 2020	Ergebnisrechnung VA 2020	Ergebnisrechnung RA - VA	Finanzierungsrechnung RA 2020	Finanzierungsrechnung VA 2020	Finanzierungsrechnung RA - VA
1	**Öffentliche Ordnung und Sicherheit**									
13	**Sonderpolizei**									
131	**Bau- und Feuerpolizei**									
131000	**Bau-u.Feuerpolizei**									
Operative Gebarung										
2/131000+816000	Kostenersätze, Sachverständigenhonorare	2114	3114	13	7.269,59	9.000,00	-1.730,41	8.217,17	9.000,00	-782,83
SU 21 / 31	**Summe Erträge / Einzahlungen operative Gebarung**				**7.269,59**	**9.000,00**	**-1.730,41**	**8.217,17**	**9.000,00**	**-782,83**
1/131000-640200	Rechts- und Beratungsaufwand, Sachverständigenhonorare	2222	3222	24	6.302,43	7.000,00	-697,57	6.302,43	7.000,00	-697,57
1/131000-680000	Planmäßige Abschreibung	2226			931,92	900,00	31,92			
SU 22 / 32	**Summe Aufwendungen / Auszahlungen operative Gebarung**				**7.234,35**	**7.900,00**	**-665,65**	**6.302,43**	**7.000,00**	**-697,57**
SA 0 / SA 1	**(0) Nettoergebnis (21 - 22) / (1) Geldfluss operative Gebarung (31 – 32)**				**35,24**	**1.100,00**	**-1.064,76**	**1.914,74**	**2.000,00**	**-85,26**
SU 23	**Summe Haushaltsrücklagen**				**0,00**	**0,00**	**0,00**	**0,00**	**0,00**	**0,00**
SA00	**Nettoergebnis nach Zuw./Entn. Haushaltsrücklagen (Saldo 0 +/- SU23)**				**35,24**	**1.100,00**	**-1.064,76**			
Investive Gebarung										
SU 33	**Summe Einzahlungen investive Gebarung**							**0,00**	**0,00**	**0,00**
SU 34	**Summe Auszahlungen investive Gebarung**							**0,00**	**0,00**	**0,00**
SA2	**Saldo (2) Geldfluss aus der Investiven Gebarung (33 – 34)**							**0,00**	**0,00**	**0,00**
SA3	**Saldo (3) Nettofinanzierungssaldo (Saldo 1 + Saldo 2)**							**1.914,74**	**2.000,00**	**-85,26**
Finanzierungstätigkeit										
SU 35	**Summe Einzahlungen aus der Finanzierungstätigkeit**							**0,00**	**0,00**	**0,00**
SU 36	**Summe Auszahlungen aus der Finanzierungstätigkeit**							**0,00**	**0,00**	**0,00**
SA4	**Saldo (4) Geldfluss aus der Finanzierungstätigkeit (35 – 36)**							**0,00**	**0,00**	**0,00**
SA5	**Saldo (5) Geldfluss aus der voranschlagswirksamen Gebarung (Saldo 3 + Saldo 4)**							**1.914,74**	**2.000,00**	**-85,26**
133	**Veterinärpolizei**									
133000	**Veterinärpolizei**									
Operative Gebarung										
2/133000+808000	Erlös für Hundemarken	2116	3116	16	16,88	100,00	-83,12	21,10	100,00	-78,90
SU 21 / 31	**Summe Erträge / Einzahlungen operative Gebarung**				**16,88**	**100,00**	**-83,12**	**21,10**	**100,00**	**-78,90**
SU 22 / 32	**Summe Aufwendungen / Auszahlungen operative Gebarung**				**0,00**	**0,00**	**0,00**	**0,00**	**0,00**	**0,00**
SA 0 / SA 1	**(0) Nettoergebnis (21 - 22) / (1) Geldfluss operative Gebarung (31 – 32)**				**16,88**	**100,00**	**-83,12**	**21,10**	**100,00**	**-78,90**
SU 23	**Summe Haushaltsrücklagen**				**0,00**	**0,00**	**0,00**	**0,00**	**0,00**	**0,00**
SA00	**Nettoergebnis nach Zuw./Entn. Haushaltsrücklagen (Saldo 0 +/- SU23)**				**16,88**	**100,00**	**-83,12**			
Investive Gebarung										
SU 33	**Summe Einzahlungen investive Gebarung**							**0,00**	**0,00**	**0,00**

		MVAG EH	MVAG FH	QU	Ergebnisrechnung RA 2020	Ergebnisrechnung VA 2020	Ergebnisrechnung RA - VA	Finanzierungsrechnung RA 2020	Finanzierungsrechnung VA 2020	Finanzierungsrechnung RA - VA
SU 34	**Summe Auszahlungen investive Gebarung**							**0,00**	**0,00**	**0,00**
SA2	**Saldo (2) Geldfluss aus der Investiven Gebarung (33 – 34)**							**0,00**	**0,00**	**0,00**
SA3	**Saldo (3) Nettofinanzierungssaldo (Saldo 1 + Saldo 2)**							**21,10**	**100,00**	**-78,90**
Finanzierungstätigkeit										
SU 35	**Summe Einzahlungen aus der Finanzierungstätigkeit**							**0,00**	**0,00**	**0,00**
SU 36	**Summe Auszahlungen aus der Finanzierungstätigkeit**							**0,00**	**0,00**	**0,00**
SA4	**Saldo (4) Geldfluss aus der Finanzierungstätigkeit (35 – 36)**							**0,00**	**0,00**	**0,00**
SA5	**Saldo (5) Geldfluss aus der voranschlagswirksamen Gebarung (Saldo 3 + Saldo 4)**							**21,10**	**100,00**	**-78,90**
16	**Feuerwehrwesen**									
164	**Förderung der Brandbekämpfung und Brandverhütung**									
164000	**Förderung d. Brandbekämpfung-u. verhütung**									
Operative Gebarung										
6/164000+829960	Sonstige Erträge - Übernahme 2019	2116	3116	18	20.642,31	20.600,00	42,31	20.642,31	20.600,00	42,31
SU 21 / 31	**Summe Erträge / Einzahlungen operative Gebarung**				**20.642,31**	**20.600,00**	**42,31**	**20.642,31**	**20.600,00**	**42,31**
1/164000-600000	Stromkosten	2222	3222	24	6.671,17	8.900,00	-2.228,83	6.671,17	8.900,00	-2.228,83
1/164000-631000	Telekommunikationsdienste	2222	3222	24	217,20	300,00	-82,80	217,20	300,00	-82,80
1/164000-670000	Versicherungen	2222	3222	24	3.820,10	2.000,00	1.820,10	3.820,10	2.000,00	1.820,10
1/164000-680000	Planmäßige Abschreibung	2226			11.890,70	11.900,00	-9,30			
1/164000-710000	Öffentliche Abgaben, ohne Gebühren gemäß FAG, Grundsteuer	2225	3225	24	4,35	100,00	-95,65	4,35	100,00	-95,65
1/164000-711000	FF JO, Gebühren für die Benützung von Gemeindeeinrichtungen und Anlagen gemäß FAG (Wasser, Kanal)	2225	3225	24	304,91		304,91	304,91		304,91
1/164000-711010	FF WÖS, Gebühren für die Benützung von Gemeindeeinrichtungen und Anlagen gemäß FAG (Wasser,Kanal)	2225	3225	24	114,93		114,93	114,93		114,93
1/164000-711020	FF WKN, Gebühren für die Benützung von Gemeindeeinrichtungen und Anlagen gemäß FAG (Wasser,Kanal)	2225	3225	24	255,72		255,72	255,72		255,72
1/164000-728000	Entgelte für sonstige Leistungen (Bezirksfeuerwehr Krems - Kostenbeitrag)	2225	3225	24	502,20		502,20	502,20		502,20
1/164000-729100	Sonstige Aufwendungen	2225	3225	24		100,00	-100,00		100,00	-100,00
1/164000-729960	Sonstige Aufwendungen - Übernahme 2019	2225	3225	24	20.642,31	20.600,00	42,31	20.642,31	20.600,00	42,31
1/164000-757000	Transfer an private Organisationen, Subventionen Ortsfeuerwehren	2234	3234	27	18.068,66	19.000,00	-931,34	18.068,66	19.000,00	-931,34
SU 22 / 32	**Summe Aufwendungen / Auszahlungen operative Gebarung**				**62.492,25**	**62.900,00**	**-407,75**	**50.601,55**	**51.000,00**	**-398,45**
SA 0 / SA 1	**(0) Nettoergebnis (21 - 22) / (1) Geldfluss operative Gebarung (31 – 32)**				**-41.849,94**	**-42.300,00**	**450,06**	**-29.959,24**	**-30.400,00**	**440,76**

		MVAG EH	MVAG FH	QU	Ergebnisrechnung RA 2020	Ergebnisrechnung VA 2020	Ergebnisrechnung RA - VA	Finanzierungsrechnung RA 2020	Finanzierungsrechnung VA 2020	Finanzierungsrechnung RA - VA
5/164000-794000	Zuweisung an zweckgebundene Haushaltsrücklagen	2401			20.642,31	20.600,00	-42,31			
1/164000-794000	Zuweisung an zweckgebundene Haushaltsrücklagen	2401			22,41		-22,41			
SU 23	**Summe Haushaltsrücklagen**				**-20.664,72**	**-20.600,00**	**-64,72**	**0,00**	**0,00**	**0,00**
SA00	**Nettoergebnis nach Zuw./Entn. Haushaltsrücklagen (Saldo 0 +/- SU23)**				**-62.514,66**	**-62.900,00**	**385,34**			
Investive Gebarung										
SU 33	**Summe Einzahlungen investive Gebarung**							**0,00**	**0,00**	**0,00**
SU 34	**Summe Auszahlungen investive Gebarung**							**0,00**	**0,00**	**0,00**
SA2	**Saldo (2) Geldfluss aus der Investiven Gebarung (33 – 34)**							**0,00**	**0,00**	**0,00**
SA3	**Saldo (3) Nettofinanzierungssaldo (Saldo 1 + Saldo 2)**							**-29.959,24**	**-30.400,00**	**440,76**
Finanzierungstätigkeit										
SU 35	**Summe Einzahlungen aus der Finanzierungstätigkeit**							**0,00**	**0,00**	**0,00**
SU 36	**Summe Auszahlungen aus der Finanzierungstätigkeit**							**0,00**	**0,00**	**0,00**
SA4	**Saldo (4) Geldfluss aus der Finanzierungstätigkeit (35 – 36)**							**0,00**	**0,00**	**0,00**
SA5	**Saldo (5) Geldfluss aus der voranschlagswirksamen Gebarung (Saldo 3 + Saldo 4)**							**-29.959,24**	**-30.400,00**	**440,76**
17	**Katastrophendienst**									
179	**Sonstige Einrichtungen und Maßnahmen**									
179000	**Sonstige Einrichtungen u.Maßnahmen**									
Operative Gebarung										
SU 21 / 31	**Summe Erträge / Einzahlungen operative Gebarung**				**0,00**	**0,00**	**0,00**	**0,00**	**0,00**	**0,00**
1/179000-610000	Instandhaltung von Grund u. Boden	2224	3224	24		500,00	-500,00		500,00	-500,00
SU 22 / 32	**Summe Aufwendungen / Auszahlungen operative Gebarung**				**0,00**	**500,00**	**-500,00**	**0,00**	**500,00**	**-500,00**
SA 0 / SA 1	**(0) Nettoergebnis (21 - 22) / (1) Geldfluss operative Gebarung (31 – 32)**				**0,00**	**-500,00**	**500,00**	**0,00**	**-500,00**	**500,00**
SU 23	**Summe Haushaltsrücklagen**				**0,00**	**0,00**	**0,00**	**0,00**	**0,00**	**0,00**
SA00	**Nettoergebnis nach Zuw./Entn. Haushaltsrücklagen (Saldo 0 +/- SU23)**				**0,00**	**-500,00**	**500,00**			
Investive Gebarung										
SU 33	**Summe Einzahlungen investive Gebarung**							**0,00**	**0,00**	**0,00**
SU 34	**Summe Auszahlungen investive Gebarung**							**0,00**	**0,00**	**0,00**
SA2	**Saldo (2) Geldfluss aus der Investiven Gebarung (33 – 34)**							**0,00**	**0,00**	**0,00**
SA3	**Saldo (3) Nettofinanzierungssaldo (Saldo 1 + Saldo 2)**							**0,00**	**-500,00**	**500,00**
Finanzierungstätigkeit										
SU 35	**Summe Einzahlungen aus der Finanzierungstätigkeit**							**0,00**	**0,00**	**0,00**
SU 36	**Summe Auszahlungen aus der Finanzierungstätigkeit**							**0,00**	**0,00**	**0,00**
SA4	**Saldo (4) Geldfluss aus der Finanzierungstätigkeit (35 – 36)**							**0,00**	**0,00**	**0,00**

		MVAG EH	MVAG FH	QU	Ergebnisrechnung RA 2020	Ergebnisrechnung VA 2020	Ergebnisrechnung RA - VA	Finanzierungsrechnung RA 2020	Finanzierungsrechnung VA 2020	Finanzierungsrechnung RA - VA
SA5	**Saldo (5) Geldfluss aus der voranschlagswirksamen Gebarung (Saldo 3 + Saldo 4)**							**0,00**	**-500,00**	**500,00**
18	**Landesverteidigung**									
180	**Zivilschutz**									
180000	**Zivilschutz**									
Operative Gebarung										
SU 21 / 31	**Summe Erträge / Einzahlungen operative Gebarung**				**0,00**	**0,00**	**0,00**	**0,00**	**0,00**	**0,00**
1/180000-726000	Mitgliedsbeiträge	2225	3225	24	254,88	300,00	-45,12	254,88	300,00	-45,12
1/180000-728000	Entgelte für sonstige Leistungen, Kat Schutzplan	2225	3225	24		500,00	-500,00		500,00	-500,00
SU 22 / 32	**Summe Aufwendungen / Auszahlungen operative Gebarung**				**254,88**	**800,00**	**-545,12**	**254,88**	**800,00**	**-545,12**
SA 0 / SA 1	**(0) Nettoergebnis (21 - 22) / (1) Geldfluss operative Gebarung (31 – 32)**				**-254,88**	**-800,00**	**545,12**	**-254,88**	**-800,00**	**545,12**
SU 23	**Summe Haushaltsrücklagen**				**0,00**	**0,00**	**0,00**	**0,00**	**0,00**	**0,00**
SA00	**Nettoergebnis nach Zuw./Entn. Haushaltsrücklagen (Saldo 0 +/- SU23)**				**-254,88**	**-800,00**	**545,12**			
Investive Gebarung										
SU 33	**Summe Einzahlungen investive Gebarung**							**0,00**	**0,00**	**0,00**
SU 34	**Summe Auszahlungen investive Gebarung**							**0,00**	**0,00**	**0,00**
SA2	**Saldo (2) Geldfluss aus der Investiven Gebarung (33 – 34)**							**0,00**	**0,00**	**0,00**
SA3	**Saldo (3) Nettofinanzierungssaldo (Saldo 1 + Saldo 2)**							**-254,88**	**-800,00**	**545,12**
Finanzierungstätigkeit										
SU 35	**Summe Einzahlungen aus der Finanzierungstätigkeit**							**0,00**	**0,00**	**0,00**
SU 36	**Summe Auszahlungen aus der Finanzierungstätigkeit**							**0,00**	**0,00**	**0,00**
SA4	**Saldo (4) Geldfluss aus der Finanzierungstätigkeit (35 – 36)**							**0,00**	**0,00**	**0,00**
SA5	**Saldo (5) Geldfluss aus der voranschlagswirksamen Gebarung (Saldo 3 + Saldo 4)**							**-254,88**	**-800,00**	**545,12**
189	**Sonstige Einrichtungen und Maßnahmen**									
189000	**Sonstige Einrichtungen u.Maßnahmen**									
Operative Gebarung										
SU 21 / 31	**Summe Erträge / Einzahlungen operative Gebarung**				**0,00**	**0,00**	**0,00**	**0,00**	**0,00**	**0,00**
1/189000-728000	Entgelte für sonstige Leistungen, Musterungskosten	2225	3225	24	75,90	100,00	-24,10	75,90	100,00	-24,10
1/189000-728100	Entgelte für sonstige Leistungen, Angelobung,Sicherheitstag	2225	3225	24		1.000,00	-1.000,00		1.000,00	-1.000,00
SU 22 / 32	**Summe Aufwendungen / Auszahlungen operative Gebarung**				**75,90**	**1.100,00**	**-1.024,10**	**75,90**	**1.100,00**	**-1.024,10**
SA 0 / SA 1	**(0) Nettoergebnis (21 - 22) / (1) Geldfluss operative Gebarung (31 – 32)**				**-75,90**	**-1.100,00**	**1.024,10**	**-75,90**	**-1.100,00**	**1.024,10**
SU 23	**Summe Haushaltsrücklagen**				**0,00**	**0,00**	**0,00**	**0,00**	**0,00**	**0,00**
SA00	**Nettoergebnis nach Zuw./Entn. Haushaltsrücklagen (Saldo 0 +/- SU23)**				**-75,90**	**-1.100,00**	**1.024,10**			

		MVAG EH	MVAG FH	QU	Ergebnisrechnung RA 2020	Ergebnisrechnung VA 2020	Ergebnisrechnung RA - VA	Finanzierungsrechnung RA 2020	Finanzierungsrechnung VA 2020	Finanzierungsrechnung RA - VA
Investive Gebarung										
SU 33	**Summe Einzahlungen investive Gebarung**							**0,00**	**0,00**	**0,00**
SU 34	**Summe Auszahlungen investive Gebarung**							**0,00**	**0,00**	**0,00**
SA2	**Saldo (2) Geldfluss aus der Investiven Gebarung (33 – 34)**							**0,00**	**0,00**	**0,00**
SA3	**Saldo (3) Nettofinanzierungssaldo (Saldo 1 + Saldo 2)**							**-75,90**	**-1.100,00**	**1.024,10**
Finanzierungstätigkeit										
SU 35	**Summe Einzahlungen aus der Finanzierungstätigkeit**							**0,00**	**0,00**	**0,00**
SU 36	**Summe Auszahlungen aus der Finanzierungstätigkeit**							**0,00**	**0,00**	**0,00**
SA4	**Saldo (4) Geldfluss aus der Finanzierungstätigkeit (35 – 36)**							**0,00**	**0,00**	**0,00**
SA5	**Saldo (5) Geldfluss aus der voranschlagswirksamen Gebarung (Saldo 3 + Saldo 4)**							**-75,90**	**-1.100,00**	**1.024,10**

		MVAG EH	MVAG FH	QU	Ergebnisrechnung RA 2020	Ergebnisrechnung VA 2020	Ergebnisrechnung RA - VA	Finanzierungsrechnung RA 2020	Finanzierungsrechnung VA 2020	Finanzierungsrechnung RA - VA
2	**Unterricht, Erziehung, Sport und Wissenschaft**									
21	**Allgemeinbildender Unterricht**									
211	**Volksschulen**									
211000	**Volksschulen**									
Operative Gebarung										
2/211000+810000	Erträge aus Leistungen, Nachmittagsbetreuung	2114	3114	13	4.133,74	6.000,00	-1.866,26	5.145,90	6.000,00	-854,10
2/211000+810100	Erträge aus Leistungen, Ferienbetreuung	2114	3114	13	2.035,00	2.200,00	-165,00	2.035,00	2.200,00	-165,00
2/211000+811000	Miet- und Pachtertrag	2115	3115	14	120,00	500,00	-380,00	120,00	500,00	-380,00
2/211000+828000	Rückersätze von Aufwendungen	2116	3116	18	251,95	200,00	51,95	251,95	200,00	51,95
2/211000+828100	Rückersätze von Aufwendungen, Essensbeiträge	2116	3116	18	3.954,48	5.500,00	-1.545,52	4.504,41	5.500,00	-995,59
2/211000+861000	Transfers von Ländern, Landesfonds und Landeskammern	2121	3121	15	2.166,67		2.166,67	2.166,67		2.166,67
SU 21 / 31	**Summe Erträge / Einzahlungen operative Gebarung**				**12.661,84**	**14.400,00**	**-1.738,16**	**14.223,93**	**14.400,00**	**-176,07**
1/211000-400000	Geringwertige Wirtschaftsgüter (GWG) (Drucker, Spielgeräte etc unter 800€)	2221	3221	23	2.782,97	3.500,00	-717,03	2.782,97	3.500,00	-717,03
1/211000-400100	Dienstbekleidung	2221	3221	23	97,20	200,00	-102,80	97,20	200,00	-102,80
1/211000-454000	Reinigungsmaterial	2221	3221	23	1.223,66	1.800,00	-576,34	1.223,66	1.800,00	-576,34
1/211000-456000	Büromaterial	2221	3221	23	752,87	1.000,00	-247,13	752,87	1.000,00	-247,13
1/211000-457000	Druckwerke - Gesetzblätter, Formulare, Kopeinabrechnung	2221	3221	23	298,79	400,00	-101,21	298,79	400,00	-101,21
1/211000-458000	Bücher,Hefte,Bastelmat.usw.	2221	3221	23	3.288,43	2.800,00	488,43	3.288,43	2.800,00	488,43
1/211000-459000	Sonstige Verbrauchsgüter	2221	3221	23	638,93	500,00	138,93	638,93	500,00	138,93
1/211000-521000	Bezüge der Vertragsbediensteten Reinigung und Stützkraft, FA LSt, SV DN BVAEB, SV DN ÖGK	2211	3211	20	39.495,11	40.000,00	-504,89	39.495,11	40.000,00	-504,89
1/211000-582000	Dienstgeberbeitrag Finanzamt DB FA	2212	3212	20	1.582,94	1.600,00	-17,06	1.582,94	1.600,00	-17,06
1/211000-582100	MVK - Mitarbeitervorsorgekasse BVAEB, ÖGK	2212	3212	20	807,83	600,00	207,83	807,83	600,00	207,83
1/211000-582200	SV lfd DG BVAEB und ÖGK	2212	3212	20	7.822,13	8.000,00	-177,87	7.822,13	8.000,00	-177,87
1/211000-588000	Kommunalsteuer	2212	3212	20	1.126,86		1.126,86	1.126,86		1.126,86
1/211000-592000	Dotierung von Rückstellungen für Jubiläumszuwendungen	2214			215,96	300,00	-84,04			
1/211000-600000	Stromkosten	2222	3222	24	1.570,23	1.600,00	-29,77	1.570,23	1.600,00	-29,77
1/211000-600100	Gaskosten	2222	3222	24	3.283,90	3.800,00	-516,10	3.283,90	3.800,00	-516,10
1/211000-600300	Rauchfangkehrer	2222	3222	24	51,00	100,00	-49,00	51,00	100,00	-49,00
1/211000-614000	Instandhaltung von Gebäude und Bauten	2224	3224	24	4.144,38	5.000,00	-855,62	4.144,38	5.000,00	-855,62

		MVAG EH	MVAG FH	QU	Ergebnisrechnung RA 2020	Ergebnisrechnung VA 2020	Ergebnisrechnung RA - VA	Finanzierungsrechnung RA 2020	Finanzierungsrechnung VA 2020	Finanzierungsrechnung RA - VA
1/211000-618000	Instandhaltung von Amts-, Betriebs- und Geschäftsausstattung, Überprüfungs- und Wartungsarbeiten	2224	3224	24	3.324,21	3.000,00	324,21	3.324,21	3.000,00	324,21
1/211000-631000	Telekommunikationsdienste	2222	3222	24	1.010,67	1.000,00	10,67	1.010,67	1.000,00	10,67
1/211000-670000	Versicherungen	2222	3222	24	1.871,23	1.000,00	871,23	1.871,23	1.000,00	871,23
1/211000-680000	Planmäßige Abschreibung	2226			3.486,31	4.000,00	-513,69			
1/211000-700000	Miet- und Pachtaufwand	2223	3223	24	1.204,25	1.600,00	-395,75	1.204,25	1.600,00	-395,75
1/211000-710000	Öffentliche Abgaben, ohne Gebühren gemäß FAG, Grundsteuer	2225	3225	24	7,25	100,00	-92,75	7,25	100,00	-92,75
1/211000-711000	Gebühren für die Benützung von Gemeindeeinrichtungen und Anlagen gemäß FAG, Müllabgaben	2225	3225	24	151,88	200,00	-48,12	151,88	200,00	-48,12
1/211000-711010	Wasser- und Kanalgebühren	2225	3225	24	489,74		489,74	489,74		489,74
1/211000-720000	Kostenbeiträge der Bezüge der Vertragsbediensteten	2225	3225	24	13.299,81	12.700,00	599,81	13.299,81	12.700,00	599,81
1/211000-720100	Kostenbeiträge Bauhofmitarbeiter	2225	3225	24	25.624,72	26.000,00	-375,28	25.624,72	26.000,00	-375,28
1/211000-728000	Entgelte für sonstige Leistungen, Unterrichtsfilmbeitrag	2225	3225	24	306,33	400,00	-93,67	393,93	400,00	-6,07
1/211000-728100	Entgelte für sonstige Leistungen, Essenbeitrag	2225	3225	24	3.649,40	5.500,00	-1.850,60	3.649,40	5.500,00	-1.850,60
1/211000-728200	Entgelte für sonstige Leistungen, Beitrag "Jugend u.Arbeit"	2225	3225	24	36.644,06	40.000,00	-3.355,94	36.644,06	40.000,00	-3.355,94
1/211000-728300	Entgelte für sonstige Leistungen, Nachmittagsbetreuung	2225	3225	24	778,76	1.000,00	-221,24	778,76	1.000,00	-221,24
1/211000-728500	Entgelte für sonstige Leistungen, Ferienbetreuung (Ausflug,etc)	2225	3225	24	2.087,77	2.000,00	87,77	2.087,77	2.000,00	87,77
1/211000-728600	Planung und Prüfung	2225	3225	24		-200,00	200,00		-200,00	200,00
1/211000-728700	Entgelte für sonstige Leistungen	2225	3225	24	144,00	200,00	-56,00	144,00	200,00	-56,00
SU 22 / 32	**Summe Aufwendungen / Auszahlungen operative Gebarung**				**163.263,58**	**169.700,00**	**-6.436,42**	**159.648,91**	**165.400,00**	**-5.751,09**
SA 0 / SA 1	**(0) Nettoergebnis (21 - 22) / (1) Geldfluss operative Gebarung (31 – 32)**				**-150.601,74**	**-155.300,00**	**4.698,26**	**-145.424,98**	**-151.000,00**	**5.575,02**
SU 23	**Summe Haushaltsrücklagen**				**0,00**	**0,00**	**0,00**	**0,00**	**0,00**	**0,00**
SA00	**Nettoergebnis nach Zuw./Entn. Haushaltsrücklagen (Saldo 0 +/- SU23)**				**-150.601,74**	**-155.300,00**	**4.698,26**			
Investive Gebarung										
SU 33	**Summe Einzahlungen investive Gebarung**							**0,00**	**0,00**	**0,00**
1/211000-042000	Amts-, Betriebs- und Geschäftsausstattung		3415	41					2.000,00	-2.000,00
SU 34	**Summe Auszahlungen investive Gebarung**							**0,00**	**2.000,00**	**-2.000,00**
SA2	**Saldo (2) Geldfluss aus der Investiven Gebarung (33 – 34)**							**0,00**	**-2.000,00**	**2.000,00**
SA3	**Saldo (3) Nettofinanzierungssaldo (Saldo 1 + Saldo 2)**							**-145.424,98**	**-153.000,00**	**7.575,02**
Finanzierungstätigkeit										
SU 35	**Summe Einzahlungen aus der Finanzierungstätigkeit**							**0,00**	**0,00**	**0,00**

		MVAG EH	MVAG FH	QU	Ergebnisrechnung RA 2020	Ergebnisrechnung VA 2020	Ergebnisrechnung RA - VA	Finanzierungsrechnung RA 2020	Finanzierungsrechnung VA 2020	Finanzierungsrechnung RA - VA
SU 36	**Summe Auszahlungen aus der Finanzierungstätigkeit**							**0,00**	**0,00**	**0,00**
SA4	**Saldo (4) Geldfluss aus der Finanzierungstätigkeit (35 – 36)**							**0,00**	**0,00**	**0,00**
SA5	**Saldo (5) Geldfluss aus der voranschlagswirksamen Gebarung (Saldo 3 + Saldo 4)**							**-145.424,98**	**-153.000,00**	**7.575,02**
212	**Hauptschulen**									
212000	**Schulgemeindeverbandsumlage**									
Operative Gebarung										
SU 21 / 31	**Summe Erträge / Einzahlungen operative Gebarung**				**0,00**	**0,00**	**0,00**	**0,00**	**0,00**	**0,00**
1/212000-752000	Transfers an Gemeinden, Gmeindeverbände, Schulumlage Neue Mittelschule (Mautern, Wachau)	2231	3231	26	22.116,88	22.500,00	-383,12	22.116,88	22.500,00	-383,12
SU 22 / 32	**Summe Aufwendungen / Auszahlungen operative Gebarung**				**22.116,88**	**22.500,00**	**-383,12**	**22.116,88**	**22.500,00**	**-383,12**
SA 0 / SA 1	**(0) Nettoergebnis (21 - 22) / (1) Geldfluss operative Gebarung (31 – 32)**				**-22.116,88**	**-22.500,00**	**383,12**	**-22.116,88**	**-22.500,00**	**383,12**
SU 23	**Summe Haushaltsrücklagen**				**0,00**	**0,00**	**0,00**	**0,00**	**0,00**	**0,00**
SA00	**Nettoergebnis nach Zuw./Entn. Haushaltsrücklagen (Saldo 0 +/- SU23)**				**-22.116,88**	**-22.500,00**	**383,12**			
Investive Gebarung										
SU 33	**Summe Einzahlungen investive Gebarung**							**0,00**	**0,00**	**0,00**
SU 34	**Summe Auszahlungen investive Gebarung**							**0,00**	**0,00**	**0,00**
SA2	**Saldo (2) Geldfluss aus der Investiven Gebarung (33 – 34)**							**0,00**	**0,00**	**0,00**
SA3	**Saldo (3) Nettofinanzierungssaldo (Saldo 1 + Saldo 2)**							**-22.116,88**	**-22.500,00**	**383,12**
Finanzierungstätigkeit										
SU 35	**Summe Einzahlungen aus der Finanzierungstätigkeit**							**0,00**	**0,00**	**0,00**
SU 36	**Summe Auszahlungen aus der Finanzierungstätigkeit**							**0,00**	**0,00**	**0,00**
SA4	**Saldo (4) Geldfluss aus der Finanzierungstätigkeit (35 – 36)**							**0,00**	**0,00**	**0,00**
SA5	**Saldo (5) Geldfluss aus der voranschlagswirksamen Gebarung (Saldo 3 + Saldo 4)**							**-22.116,88**	**-22.500,00**	**383,12**
213	**Sonderschulen**									
213000	**Schulgemeindeverbands- umlage**									
Operative Gebarung										
SU 21 / 31	**Summe Erträge / Einzahlungen operative Gebarung**				**0,00**	**0,00**	**0,00**	**0,00**	**0,00**	**0,00**
1/213000-752000	Transfers an Gemeinden, Gmeindeverbände, Schulumlagen Sonderschule Spitz,Krems	2231	3231	26	6.998,00	-1.200,00	8.198,00	6.998,00	-1.200,00	8.198,00
SU 22 / 32	**Summe Aufwendungen / Auszahlungen operative Gebarung**				**6.998,00**	**-1.200,00**	**8.198,00**	**6.998,00**	**-1.200,00**	**8.198,00**
SA 0 / SA 1	**(0) Nettoergebnis (21 - 22) / (1) Geldfluss operative Gebarung (31 – 32)**				**-6.998,00**	**1.200,00**	**-8.198,00**	**-6.998,00**	**1.200,00**	**-8.198,00**
SU 23	**Summe Haushaltsrücklagen**				**0,00**	**0,00**	**0,00**	**0,00**	**0,00**	**0,00**
SA00	**Nettoergebnis nach Zuw./Entn. Haushaltsrücklagen (Saldo 0 +/- SU23)**				**-6.998,00**	**1.200,00**	**-8.198,00**			
Investive Gebarung										
SU 33	**Summe Einzahlungen investive Gebarung**							**0,00**	**0,00**	**0,00**

		MVAG EH	MVAG FH	QU	Ergebnisrechnung RA 2020	Ergebnisrechnung VA 2020	Ergebnisrechnung RA - VA	Finanzierungsrechnung RA 2020	Finanzierungsrechnung VA 2020	Finanzierungsrechnung RA - VA
SU 34	**Summe Auszahlungen investive Gebarung**							**0,00**	**0,00**	**0,00**
SA2	**Saldo (2) Geldfluss aus der Investiven Gebarung (33 – 34)**							**0,00**	**0,00**	**0,00**
SA3	**Saldo (3) Nettofinanzierungssaldo (Saldo 1 + Saldo 2)**							**-6.998,00**	**1.200,00**	**-8.198,00**
Finanzierungstätigkeit										
SU 35	**Summe Einzahlungen aus der Finanzierungstätigkeit**							**0,00**	**0,00**	**0,00**
SU 36	**Summe Auszahlungen aus der Finanzierungstätigkeit**							**0,00**	**0,00**	**0,00**
SA4	**Saldo (4) Geldfluss aus der Finanzierungstätigkeit (35 – 36)**							**0,00**	**0,00**	**0,00**
SA5	**Saldo (5) Geldfluss aus der voranschlagswirksamen Gebarung (Saldo 3 + Saldo 4)**							**-6.998,00**	**1.200,00**	**-8.198,00**
214	**Polytechnische Schulen**									
214000	**POLY Schulumlage Krems**									
Operative Gebarung										
SU 21 / 31	**Summe Erträge / Einzahlungen operative Gebarung**				**0,00**	**0,00**	**0,00**	**0,00**	**0,00**	**0,00**
1/214000-752000	Transfers an Gemeinden, Gmeindeverbände, Schulumlagen Polytechnische Schulumlage	2231	3231	26	-1.168,39	9.000,00	-10.168,39	-1.168,39	9.000,00	-10.168,39
SU 22 / 32	**Summe Aufwendungen / Auszahlungen operative Gebarung**				**-1.168,39**	**9.000,00**	**-10.168,39**	**-1.168,39**	**9.000,00**	**-10.168,39**
SA 0 / SA 1	**(0) Nettoergebnis (21 - 22) / (1) Geldfluss operative Gebarung (31 – 32)**				**1.168,39**	**-9.000,00**	**10.168,39**	**1.168,39**	**-9.000,00**	**10.168,39**
SU 23	**Summe Haushaltsrücklagen**				**0,00**	**0,00**	**0,00**	**0,00**	**0,00**	**0,00**
SA00	**Nettoergebnis nach Zuw./Entn. Haushaltsrücklagen (Saldo 0 +/- SU23)**				**1.168,39**	**-9.000,00**	**10.168,39**			
Investive Gebarung										
SU 33	**Summe Einzahlungen investive Gebarung**							**0,00**	**0,00**	**0,00**
SU 34	**Summe Auszahlungen investive Gebarung**							**0,00**	**0,00**	**0,00**
SA2	**Saldo (2) Geldfluss aus der Investiven Gebarung (33 – 34)**							**0,00**	**0,00**	**0,00**
SA3	**Saldo (3) Nettofinanzierungssaldo (Saldo 1 + Saldo 2)**							**1.168,39**	**-9.000,00**	**10.168,39**
Finanzierungstätigkeit										
SU 35	**Summe Einzahlungen aus der Finanzierungstätigkeit**							**0,00**	**0,00**	**0,00**
SU 36	**Summe Auszahlungen aus der Finanzierungstätigkeit**							**0,00**	**0,00**	**0,00**
SA4	**Saldo (4) Geldfluss aus der Finanzierungstätigkeit (35 – 36)**							**0,00**	**0,00**	**0,00**
SA5	**Saldo (5) Geldfluss aus der voranschlagswirksamen Gebarung (Saldo 3 + Saldo 4)**							**1.168,39**	**-9.000,00**	**10.168,39**
22	**Berufsbildender Unterricht; Anstalten der Lehrer- und Erzi**									
220	**Berufsbildende Pflichtschulen**									
220000	**Berufsbildende Pflichtschulen**									
Operative Gebarung										
SU 21 / 31	**Summe Erträge / Einzahlungen operative Gebarung**				**0,00**	**0,00**	**0,00**	**0,00**	**0,00**	**0,00**

		MVAG EH	MVAG FH	QU	Ergebnisrechnung RA 2020	Ergebnisrechnung VA 2020	Ergebnisrechnung RA - VA	Finanzierungsrechnung RA 2020	Finanzierungsrechnung VA 2020	Finanzierungsrechnung RA - VA
1/220000-729000	Sonstige Aufwendungen, Berufsschulerhaltungsbeitrag	2225	3225	24	31.200,00	31.200,00		31.200,00	31.200,00	
SU 22 / 32	**Summe Aufwendungen / Auszahlungen operative Gebarung**				**31.200,00**	**31.200,00**	**0,00**	**31.200,00**	**31.200,00**	**0,00**
SA 0 / SA 1	**(0) Nettoergebnis (21 - 22) / (1) Geldfluss operative Gebarung (31 – 32)**				**-31.200,00**	**-31.200,00**	**0,00**	**-31.200,00**	**-31.200,00**	**0,00**
SU 23	**Summe Haushaltsrücklagen**				**0,00**	**0,00**	**0,00**	**0,00**	**0,00**	**0,00**
SA00	**Nettoergebnis nach Zuw./Entn. Haushaltsrücklagen (Saldo 0 +/- SU23)**				**-31.200,00**	**-31.200,00**	**0,00**			
Investive Gebarung										
SU 33	**Summe Einzahlungen investive Gebarung**							**0,00**	**0,00**	**0,00**
SU 34	**Summe Auszahlungen investive Gebarung**							**0,00**	**0,00**	**0,00**
SA2	**Saldo (2) Geldfluss aus der Investiven Gebarung (33 – 34)**							**0,00**	**0,00**	**0,00**
SA3	**Saldo (3) Nettofinanzierungssaldo (Saldo 1 + Saldo 2)**							**-31.200,00**	**-31.200,00**	**0,00**
Finanzierungstätigkeit										
SU 35	**Summe Einzahlungen aus der Finanzierungstätigkeit**							**0,00**	**0,00**	**0,00**
SU 36	**Summe Auszahlungen aus der Finanzierungstätigkeit**							**0,00**	**0,00**	**0,00**
SA4	**Saldo (4) Geldfluss aus der Finanzierungstätigkeit (35 – 36)**							**0,00**	**0,00**	**0,00**
SA5	**Saldo (5) Geldfluss aus der voranschlagswirksamen Gebarung (Saldo 3 + Saldo 4)**							**-31.200,00**	**-31.200,00**	**0,00**
24	**Vorschulische Erziehung**									
240	**Kindergärten**									
240000	**Kindergärten**									
Operative Gebarung										
2/240000+810000	Erträge aus Leistungen, Elternbeiträge	2114	3114	13	3.228,48	5.800,00	-2.571,52	3.102,26	5.800,00	-2.697,74
2/240000+810100	Erträge aus Leistungen, Nachmittagbetreuung	2114	3114	13	2.570,86	4.000,00	-1.429,14	2.402,72	4.000,00	-1.597,28
2/240000+810200	Erträge aus Leistungen, Ferienbetreuung	2114	3114	13	414,18	800,00	-385,82	392,94	800,00	-407,06
2/240000+811000	Rückersätze Versicherung	2115	3115	14		100,00	-100,00		100,00	-100,00
2/240000+816000	Kostenbeiträge (Kostenersätze) für sonstige Leistungen	2114	3114	13	12,72		12,72	12,72		12,72
2/240000+817000	Erträge aus der Auflösung von sonstigen Rückstellungen	2117			21.159,00	20.800,00	359,00			
2/240000+828100	Rückersätze von Aufwendungen, Essensbeiträge	2116	3116	18	2.118,57	3.000,00	-881,43	2.198,23	3.000,00	-801,77
2/240000+829100	Sonstige Erträge Abfertigungsversicherung	2116	3116	18	2.768,37		2.768,37			
2/240000+860000	Transfers von Bund, Bundesfonds und Bundeskammern (KIG/KIP Zweckzuschuss Ferienbetr. KG)	2121	3121	15	3.739,61	3.800,00	-60,39	3.739,61	3.800,00	-60,39

		MVAG EH	MVAG FH	QU	Ergebnisrechnung RA 2020	Ergebnisrechnung VA 2020	Ergebnisrechnung RA - VA	Finanzierungsrechnung RA 2020	Finanzierungsrechnung VA 2020	Finanzierungsrechnung RA - VA
2/240000+861000	Transfers von Ländern, Landesfonds und Landeskammern	2121	3121	15	5.100,00	5.100,00		5.100,00	5.100,00	
SU 21 / 31	**Summe Erträge / Einzahlungen operative Gebarung**				**41.111,79**	**43.400,00**	**-2.288,21**	**16.948,48**	**22.600,00**	**-5.651,52**
1/240000-400000	Geringwertige Wirtschaftsgüter (GWG) (Drucker, Spielgeräte etc unter 800€)	2221	3221	23	4.834,82	5.000,00	-165,18	4.834,82	5.000,00	-165,18
1/240000-454000	Reinigungsmaterial	2221	3221	23	945,88	800,00	145,88	945,88	800,00	145,88
1/240000-456000	Büromaterial	2221	3221	23	910,83	800,00	110,83	910,83	800,00	110,83
1/240000-457000	Druckwerke - Gesetzblätter, Formulare, Kopeinabrechnung	2221	3221	23	976,19	1.000,00	-23,81	976,19	1.000,00	-23,81
1/240000-459000	Sonstige Verbrauchsgüter - Bastelmaterial	2221	3221	23	2.178,66	2.000,00	178,66	2.178,66	2.000,00	178,66
1/240000-511100	Abfertigung alt	2211	3211	20	11.457,30	11.500,00	-42,70	11.457,30	11.500,00	-42,70
1/240000-521000	Bezüge der Vertragsbediensteten Kindergarten, FA LSt, SV DN BVAEB, SV DN ÖGK	2211	3211	20	44.273,74	43.000,00	1.273,74	44.273,74	43.000,00	1.273,74
1/240000-582000	Dienstgeberbeitrag Finanzamt DB FA	2212	3212	20	1.740,03	1.800,00	-59,97	1.740,03	1.800,00	-59,97
1/240000-582100	MVK - Mitarbeitervorsorgekasse BVAEB, ÖGK	2212	3212	20	354,12	300,00	54,12	354,12	300,00	54,12
1/240000-582200	SV lfd DG BVAEB und ÖGK	2212	3212	20	8.906,75	8.600,00	306,75	8.906,75	8.600,00	306,75
1/240000-588000	Kommunalsteuer	2212	3212	20	1.221,49		1.221,49	1.221,49		1.221,49
1/240000-591000	Dotierung von Rückstellungen für Abfertigungen	2214			1.184,26	800,00	384,26			
1/240000-592000	Dotierung von Rückstellungen für Jubiläumszuwendungen	2214			279,26	300,00	-20,74			
1/240000-600000	Stromkosten	2222	3222	24	781,14	1.200,00	-418,86	781,14	1.200,00	-418,86
1/240000-600300	Rauchfangkehrer	2222	3222	24	26,10		26,10	26,10		26,10
1/240000-613010	Instandhaltung von sonstigen Grundstückseinrichtungen	2224	3224	24	876,10	900,00	-23,90	876,10	900,00	-23,90
1/240000-614000	Instandhaltung von Gebäude und Bauten	2224	3224	24	422,85	3.000,00	-2.577,15	422,85	3.000,00	-2.577,15
1/240000-618000	Instandhaltung von Amts-, Betriebs- und Geschäftsausstattung, Überprüfungs- und Wartungsarbeiten	2224	3224	24	901,00	2.000,00	-1.099,00	901,00	2.000,00	-1.099,00
1/240000-631000	Telekommunikationsdienste	2222	3222	24	370,96	400,00	-29,04	370,96	400,00	-29,04
1/240000-640000	Rechts- und Beratungsaufwand (Spielplatz Überprüfung)	2222	3222	24	51,00		51,00	51,00		51,00
1/240000-670000	Versicherungen	2222	3222	24	801,90	500,00	301,90	801,90	500,00	301,90
1/240000-670100	Versicherungen - Abfertigungsversicherung	2222	3222	24	2.756,98	2.800,00	-43,02	2.756,98	2.800,00	-43,02
1/240000-680000	Planmäßige Abschreibung	2226			7.784,60	6.800,00	984,60			
1/240000-700000	Miet- und Pachtaufwand, Kopiergeräte etc.	2223	3223	24	729,90	1.000,00	-270,10	729,90	1.000,00	-270,10

		MVAG EH	MVAG FH	QU	Ergebnisrechnung RA 2020	Ergebnisrechnung VA 2020	Ergebnisrechnung RA - VA	Finanzierungsrechnung RA 2020	Finanzierungsrechnung VA 2020	Finanzierungsrechnung RA - VA
1/240000-711000	Gebühren für die Benützung von Gemeindeeinrichtungen und Anlagen gemäß FAG, Müllabgaben	2225	3225	24	189,32	200,00	-10,68	189,32	200,00	-10,68
1/240000-711010	Gebühren für die Benützung von Gemeindeeinrichtungen und Anlagen gemäß FAG (Wasser,Kanal)	2225	3225	24	296,93		296,93	296,93		296,93
1/240000-720000	Kostenbeiträge der Bezüge der Vertragsbediensteten	2225	3225	24	13.299,81	12.700,00	599,81	13.299,81	12.700,00	599,81
1/240000-720100	Kostenbeiträge Bauhofmitarbeiter	2225	3225	24	25.624,72	25.900,00	-275,28	25.624,72	25.900,00	-275,28
1/240000-728000	Entgelte für sonstige Leistungen, Ausbildung	2225	3225	24		200,00	-200,00		200,00	-200,00
1/240000-728100	Entgelte für sonstige Leistungen, Essenbeitrag	2225	3225	24	2.612,31	3.000,00	-387,69	2.612,31	3.000,00	-387,69
1/240000-728200	Entgelte für sonstige Leistungen, Englisch Unterricht	2225	3225	24	1.600,00	2.000,00	-400,00	1.600,00	2.000,00	-400,00
1/240000-768000	Rückersatz Betreuungskosten Kleinkindergruppe	2234	3234	27	750,00	1.500,00	-750,00	750,00	1.500,00	-750,00
SU 22 / 32	**Summe Aufwendungen / Auszahlungen operative Gebarung**				**139.138,95**	**140.000,00**	**-861,05**	**129.890,83**	**132.100,00**	**-2.209,17**
SA 0 / SA 1	**(0) Nettoergebnis (21 - 22) / (1) Geldfluss operative Gebarung (31 – 32)**				**-98.027,16**	**-96.600,00**	**-1.427,16**	**-112.942,35**	**-109.500,00**	**-3.442,35**
SU 23	**Summe Haushaltsrücklagen**				**0,00**	**0,00**	**0,00**	**0,00**	**0,00**	**0,00**
SA00	**Nettoergebnis nach Zuw./Entn. Haushaltsrücklagen (Saldo 0 +/- SU23)**				**-98.027,16**	**-96.600,00**	**-1.427,16**			
Investive Gebarung										
SU 33	**Summe Einzahlungen investive Gebarung**							**0,00**	**0,00**	**0,00**
1/240000-042000	Amts-, Betriebs- und Geschäftsausstattung		3415	41				5.462,01	5.000,00	462,01
SU 34	**Summe Auszahlungen investive Gebarung**							**5.462,01**	**5.000,00**	**462,01**
SA2	**Saldo (2) Geldfluss aus der Investiven Gebarung (33 – 34)**							**-5.462,01**	**-5.000,00**	**-462,01**
SA3	**Saldo (3) Nettofinanzierungssaldo (Saldo 1 + Saldo 2)**							**-118.404,36**	**-114.500,00**	**-3.904,36**
Finanzierungstätigkeit										
SU 35	**Summe Einzahlungen aus der Finanzierungstätigkeit**							**0,00**	**0,00**	**0,00**
SU 36	**Summe Auszahlungen aus der Finanzierungstätigkeit**							**0,00**	**0,00**	**0,00**
SA4	**Saldo (4) Geldfluss aus der Finanzierungstätigkeit (35 – 36)**							**0,00**	**0,00**	**0,00**
SA5	**Saldo (5) Geldfluss aus der voranschlagswirksamen Gebarung (Saldo 3 + Saldo 4)**							**-118.404,36**	**-114.500,00**	**-3.904,36**

25 Außerschulische Jugenderziehung

259 Sonstige Einrichtungen und Maßnahmen

259000 Außerschulische Jugenderziehung

Operative Gebarung										
SU 21 / 31	**Summe Erträge / Einzahlungen operative Gebarung**				**0,00**	**0,00**	**0,00**	**0,00**	**0,00**	**0,00**

		MVAG EH	MVAG FH	QU	Ergebnisrechnung RA 2020	Ergebnisrechnung VA 2020	Ergebnisrechnung RA - VA	Finanzierungsrechnung RA 2020	Finanzierungsrechnung VA 2020	Finanzierungsrechnung RA - VA
1/259000-400000	Geringwertige Wirtschaftsgüter (GWG)	2221	3221	23	1.098,87	1.500,00	-401,13	1.098,87	1.500,00	-401,13
SU 22 / 32	**Summe Aufwendungen / Auszahlungen operative Gebarung**				**1.098,87**	**1.500,00**	**-401,13**	**1.098,87**	**1.500,00**	**-401,13**
SA 0 / SA 1	**(0) Nettoergebnis (21 - 22) / (1) Geldfluss operative Gebarung (31 – 32)**				**-1.098,87**	**-1.500,00**	**401,13**	**-1.098,87**	**-1.500,00**	**401,13**
SU 23	**Summe Haushaltsrücklagen**				**0,00**	**0,00**	**0,00**	**0,00**	**0,00**	**0,00**
SA00	**Nettoergebnis nach Zuw./Entn. Haushaltsrücklagen (Saldo 0 +/- SU23)**				**-1.098,87**	**-1.500,00**	**401,13**			
Investive Gebarung										
SU 33	**Summe Einzahlungen investive Gebarung**							**0,00**	**0,00**	**0,00**
SU 34	**Summe Auszahlungen investive Gebarung**							**0,00**	**0,00**	**0,00**
SA2	**Saldo (2) Geldfluss aus der Investiven Gebarung (33 – 34)**							**0,00**	**0,00**	**0,00**
SA3	**Saldo (3) Nettofinanzierungssaldo (Saldo 1 + Saldo 2)**							**-1.098,87**	**-1.500,00**	**401,13**
Finanzierungstätigkeit										
SU 35	**Summe Einzahlungen aus der Finanzierungstätigkeit**							**0,00**	**0,00**	**0,00**
SU 36	**Summe Auszahlungen aus der Finanzierungstätigkeit**							**0,00**	**0,00**	**0,00**
SA4	**Saldo (4) Geldfluss aus der Finanzierungstätigkeit (35 – 36)**							**0,00**	**0,00**	**0,00**
SA5	**Saldo (5) Geldfluss aus der voranschlagswirksamen Gebarung (Saldo 3 + Saldo 4)**							**-1.098,87**	**-1.500,00**	**401,13**
26	**Sport und außerschulische Leibeserziehung**									
262	**Sportplätze**									
262000	**Sportplätze**									
Operative Gebarung										
2/262000+811000	Miet- und Pachtertrag, Sportplatz	2115	3115	14	840,00	1.700,00	-860,00	840,00	1.700,00	-860,00
6/262000+829910	Zuführung von Vorhaben Funcourt	2116	3116	18	15.345,20	15.300,00	45,20	15.345,20	15.300,00	45,20
SU 21 / 31	**Summe Erträge / Einzahlungen operative Gebarung**				**16.185,20**	**17.000,00**	**-814,80**	**16.185,20**	**17.000,00**	**-814,80**
1/262000-613000	Instandhaltung von sonstigen Grundstückseinrichtungen, Sportplätze	2224	3224	24		1.000,00	-1.000,00		1.000,00	-1.000,00
1/262000-680000	Planmäßige Abschreibung	2226			511,51		511,51			
1/262000-775000	Kapitaltransfers an Unternehmen (ohne Finanzunternehmen) und andere	2233		44		400,00	-400,00			
SU 22 / 32	**Summe Aufwendungen / Auszahlungen operative Gebarung**				**511,51**	**1.400,00**	**-888,49**	**0,00**	**1.000,00**	**-1.000,00**
SA 0 / SA 1	**(0) Nettoergebnis (21 - 22) / (1) Geldfluss operative Gebarung (31 – 32)**				**15.673,69**	**15.600,00**	**73,69**	**16.185,20**	**16.000,00**	**185,20**
SU 23	**Summe Haushaltsrücklagen**				**0,00**	**0,00**	**0,00**	**0,00**	**0,00**	**0,00**
SA00	**Nettoergebnis nach Zuw./Entn. Haushaltsrücklagen (Saldo 0 +/- SU23)**				**15.673,69**	**15.600,00**	**73,69**			
Investive Gebarung										
SU 33	**Summe Einzahlungen investive Gebarung**							**0,00**	**0,00**	**0,00**
5/262000-050000	Flutlichtanlage		3412	40				15.345,20	15.300,00	45,20
1/262000-775000	Kapitaltransfers an Unternehmen (ohne Finanzunternehmen) und andere		3433	44					400,00	-400,00
SU 34	**Summe Auszahlungen investive Gebarung**							**15.345,20**	**15.700,00**	**-354,80**

		MVAG EH	MVAG FH	QU	Ergebnisrechnung RA 2020	Ergebnisrechnung VA 2020	Ergebnisrechnung RA - VA	Finanzierungsrechnung RA 2020	Finanzierungsrechnung VA 2020	Finanzierungsrechnung RA - VA
SA2	**Saldo (2) Geldfluss aus der Investiven Gebarung (33 – 34)**							**-15.345,20**	**-15.700,00**	**354,80**
SA3	**Saldo (3) Nettofinanzierungssaldo (Saldo 1 + Saldo 2)**							**840,00**	**300,00**	**540,00**
Finanzierungstätigkeit										
SU 35	**Summe Einzahlungen aus der Finanzierungstätigkeit**							**0,00**	**0,00**	**0,00**
SU 36	**Summe Auszahlungen aus der Finanzierungstätigkeit**							**0,00**	**0,00**	**0,00**
SA4	**Saldo (4) Geldfluss aus der Finanzierungstätigkeit (35 – 36)**							**0,00**	**0,00**	**0,00**
SA5	**Saldo (5) Geldfluss aus der voranschlagswirksamen Gebarung (Saldo 3 + Saldo 4)**							**840,00**	**300,00**	**540,00**
28	**Forschung und Wissenschaft**									
282	**Studienbeihilfen**									
282000	**Sonstige laufende Transferzahlungen**									
Operative Gebarung										
SU 21 / 31	**Summe Erträge / Einzahlungen operative Gebarung**				**0,00**	**0,00**	**0,00**	**0,00**	**0,00**	**0,00**
1/282000-768000	NÖ Semesterticket	2234	3234	27	1.300,00	1.300,00		1.300,00	1.300,00	
SU 22 / 32	**Summe Aufwendungen / Auszahlungen operative Gebarung**				**1.300,00**	**1.300,00**	**0,00**	**1.300,00**	**1.300,00**	**0,00**
SA 0 / SA 1	**(0) Nettoergebnis (21 - 22) / (1) Geldfluss operative Gebarung (31 – 32)**				**-1.300,00**	**-1.300,00**	**0,00**	**-1.300,00**	**-1.300,00**	**0,00**
SU 23	**Summe Haushaltsrücklagen**				**0,00**	**0,00**	**0,00**	**0,00**	**0,00**	**0,00**
SA00	**Nettoergebnis nach Zuw./Entn. Haushaltsrücklagen (Saldo 0 +/- SU23)**				**-1.300,00**	**-1.300,00**	**0,00**			
Investive Gebarung										
SU 33	**Summe Einzahlungen investive Gebarung**							**0,00**	**0,00**	**0,00**
SU 34	**Summe Auszahlungen investive Gebarung**							**0,00**	**0,00**	**0,00**
SA2	**Saldo (2) Geldfluss aus der Investiven Gebarung (33 – 34)**							**0,00**	**0,00**	**0,00**
SA3	**Saldo (3) Nettofinanzierungssaldo (Saldo 1 + Saldo 2)**							**-1.300,00**	**-1.300,00**	**0,00**
Finanzierungstätigkeit										
SU 35	**Summe Einzahlungen aus der Finanzierungstätigkeit**							**0,00**	**0,00**	**0,00**
SU 36	**Summe Auszahlungen aus der Finanzierungstätigkeit**							**0,00**	**0,00**	**0,00**
SA4	**Saldo (4) Geldfluss aus der Finanzierungstätigkeit (35 – 36)**							**0,00**	**0,00**	**0,00**
SA5	**Saldo (5) Geldfluss aus der voranschlagswirksamen Gebarung (Saldo 3 + Saldo 4)**							**-1.300,00**	**-1.300,00**	**0,00**

		MVAG EH	MVAG FH	QU	Ergebnisrechnung RA 2020	Ergebnisrechnung VA 2020	Ergebnisrechnung RA - VA	Finanzierungsrechnung RA 2020	Finanzierungsrechnung VA 2020	Finanzierungsrechnung RA - VA
3	**Kunst, Kultur und Kultus**									
32	**Musik und darstellende Kunst**									
320	**Ausbildung in Musik und darstellender Kunst**									
320000	**Musikschule**									
Operative Gebarung										
SU 21 / 31	**Summe Erträge / Einzahlungen operative Gebarung**				**0,00**	**0,00**	**0,00**	**0,00**	**0,00**	**0,00**
1/320000-752000	Transfers an Gemeinden, Gmeindeverbände, Musikschule Wachau	2231	3231	26	52.019,32	47.900,00	4.119,32	52.019,32	47.900,00	4.119,32
SU 22 / 32	**Summe Aufwendungen / Auszahlungen operative Gebarung**				**52.019,32**	**47.900,00**	**4.119,32**	**52.019,32**	**47.900,00**	**4.119,32**
SA 0 / SA 1	**(0) Nettoergebnis (21 - 22) / (1) Geldfluss operative Gebarung (31 – 32)**				**-52.019,32**	**-47.900,00**	**-4.119,32**	**-52.019,32**	**-47.900,00**	**-4.119,32**
SU 23	**Summe Haushaltsrücklagen**				**0,00**	**0,00**	**0,00**	**0,00**	**0,00**	**0,00**
SA00	**Nettoergebnis nach Zuw./Entn. Haushaltsrücklagen (Saldo 0 +/- SU23)**				**-52.019,32**	**-47.900,00**	**-4.119,32**			
Investive Gebarung										
SU 33	**Summe Einzahlungen investive Gebarung**							**0,00**	**0,00**	**0,00**
SU 34	**Summe Auszahlungen investive Gebarung**							**0,00**	**0,00**	**0,00**
SA2	**Saldo (2) Geldfluss aus der Investiven Gebarung (33 – 34)**							**0,00**	**0,00**	**0,00**
SA3	**Saldo (3) Nettofinanzierungssaldo (Saldo 1 + Saldo 2)**							**-52.019,32**	**-47.900,00**	**-4.119,32**
Finanzierungstätigkeit										
SU 35	**Summe Einzahlungen aus der Finanzierungstätigkeit**							**0,00**	**0,00**	**0,00**
SU 36	**Summe Auszahlungen aus der Finanzierungstätigkeit**							**0,00**	**0,00**	**0,00**
SA4	**Saldo (4) Geldfluss aus der Finanzierungstätigkeit (35 – 36)**							**0,00**	**0,00**	**0,00**
SA5	**Saldo (5) Geldfluss aus der voranschlagswirksamen Gebarung (Saldo 3 + Saldo 4)**							**-52.019,32**	**-47.900,00**	**-4.119,32**
321	**Einrichtungen der Musikpflege**									
321000	**Einrichtungen der Musikpflege**									
Operative Gebarung										
SU 21 / 31	**Summe Erträge / Einzahlungen operative Gebarung**				**0,00**	**0,00**	**0,00**	**0,00**	**0,00**	**0,00**
1/321000-600000	Stromkosten Musikkapellen	2222	3222	24	550,71	600,00	-49,29	550,71	600,00	-49,29
1/321000-600100	Gaskosten Musikzimmer	2222	3222	24	713,38	1.000,00	-286,62	713,38	1.000,00	-286,62
SU 22 / 32	**Summe Aufwendungen / Auszahlungen operative Gebarung**				**1.264,09**	**1.600,00**	**-335,91**	**1.264,09**	**1.600,00**	**-335,91**
SA 0 / SA 1	**(0) Nettoergebnis (21 - 22) / (1) Geldfluss operative Gebarung (31 – 32)**				**-1.264,09**	**-1.600,00**	**335,91**	**-1.264,09**	**-1.600,00**	**335,91**
SU 23	**Summe Haushaltsrücklagen**				**0,00**	**0,00**	**0,00**	**0,00**	**0,00**	**0,00**
SA00	**Nettoergebnis nach Zuw./Entn. Haushaltsrücklagen (Saldo 0 +/- SU23)**				**-1.264,09**	**-1.600,00**	**335,91**			
Investive Gebarung										
SU 33	**Summe Einzahlungen investive Gebarung**							**0,00**	**0,00**	**0,00**
SU 34	**Summe Auszahlungen investive Gebarung**							**0,00**	**0,00**	**0,00**

		MVAG EH	MVAG FH	QU	Ergebnisrechnung RA 2020	Ergebnisrechnung VA 2020	Ergebnisrechnung RA - VA	Finanzierungsrechnung RA 2020	Finanzierungsrechnung VA 2020	Finanzierungsrechnung RA - VA
SA2	**Saldo (2) Geldfluss aus der Investiven Gebarung (33 – 34)**							**0,00**	**0,00**	**0,00**
SA3	**Saldo (3) Nettofinanzierungssaldo (Saldo 1 + Saldo 2)**							**-1.264,09**	**-1.600,00**	**335,91**
Finanzierungstätigkeit										
SU 35	**Summe Einzahlungen aus der Finanzierungstätigkeit**							**0,00**	**0,00**	**0,00**
SU 36	**Summe Auszahlungen aus der Finanzierungstätigkeit**							**0,00**	**0,00**	**0,00**
SA4	**Saldo (4) Geldfluss aus der Finanzierungstätigkeit (35 – 36)**							**0,00**	**0,00**	**0,00**
SA5	**Saldo (5) Geldfluss aus der voranschlagswirksamen Gebarung (Saldo 3 + Saldo 4)**							**-1.264,09**	**-1.600,00**	**335,91**
323	**Einrichtungen der darstellenden Kunst**									
323000	**Veranstaltungen - Theater, Kabarett**									
Operative Gebarung										
2/323000+810000	Erträge aus Leistungen	2114	3114	13		3.000,00	-3.000,00		3.000,00	-3.000,00
SU 21 / 31	**Summe Erträge / Einzahlungen operative Gebarung**				**0,00**	**3.000,00**	**-3.000,00**	**0,00**	**3.000,00**	**-3.000,00**
1/323000-728000	Entgelte für sonstige Leistungen	2225	3225	24		3.000,00	-3.000,00		3.000,00	-3.000,00
SU 22 / 32	**Summe Aufwendungen / Auszahlungen operative Gebarung**				**0,00**	**3.000,00**	**-3.000,00**	**0,00**	**3.000,00**	**-3.000,00**
SA 0 / SA 1	**(0) Nettoergebnis (21 - 22) / (1) Geldfluss operative Gebarung (31 – 32)**				**0,00**	**0,00**	**0,00**	**0,00**	**0,00**	**0,00**
SU 23	**Summe Haushaltsrücklagen**				**0,00**	**0,00**	**0,00**	**0,00**	**0,00**	**0,00**
SA00	**Nettoergebnis nach Zuw./Entn. Haushaltsrücklagen (Saldo 0 +/- SU23)**				**0,00**	**0,00**	**0,00**			
Investive Gebarung										
SU 33	**Summe Einzahlungen investive Gebarung**							**0,00**	**0,00**	**0,00**
SU 34	**Summe Auszahlungen investive Gebarung**							**0,00**	**0,00**	**0,00**
SA2	**Saldo (2) Geldfluss aus der Investiven Gebarung (33 – 34)**							**0,00**	**0,00**	**0,00**
SA3	**Saldo (3) Nettofinanzierungssaldo (Saldo 1 + Saldo 2)**							**0,00**	**0,00**	**0,00**
Finanzierungstätigkeit										
SU 35	**Summe Einzahlungen aus der Finanzierungstätigkeit**							**0,00**	**0,00**	**0,00**
SU 36	**Summe Auszahlungen aus der Finanzierungstätigkeit**							**0,00**	**0,00**	**0,00**
SA4	**Saldo (4) Geldfluss aus der Finanzierungstätigkeit (35 – 36)**							**0,00**	**0,00**	**0,00**
SA5	**Saldo (5) Geldfluss aus der voranschlagswirksamen Gebarung (Saldo 3 + Saldo 4)**							**0,00**	**0,00**	**0,00**
36	**Heimatpflege**									
360	**Heimatmuseen**									
360000	**Heimatmuseen**									
Operative Gebarung										
2/360000+808000	Erlöse für Buchverkauf	2116	3116	16	446,37	500,00	-53,63	446,37	500,00	-53,63
2/360000+808100	Erlöse für Verkauf von CDs, DVDs und Poloshirts	2116	3116	16	106,68	300,00	-193,32	106,68	300,00	-193,32

		MVAG EH	MVAG FH	QU	Ergebnisrechnung RA 2020	Ergebnisrechnung VA 2020	Ergebnisrechnung RA - VA	Finanzierungsrechnung RA 2020	Finanzierungsrechnung VA 2020	Finanzierungsrechnung RA - VA
2/360000+810000	Erträge aus Leistungen, Heimatmuseum Eintrittsgelder	2114	3114	13	916,81	5.000,00	-4.083,19	916,81	5.000,00	-4.083,19
2/360000+810100	Erträge aus Leistungen, NÖ Card	2114	3114	13	1.089,63	4.000,00	-2.910,37	1.089,63	4.000,00	-2.910,37
2/360000+864000	Transfers von Unternehmen (ohne Finanzunternehmen) und andere	2123	3123	16	2.000,00	1.000,00	1.000,00	2.000,00	1.000,00	1.000,00
SU 21 / 31	**Summe Erträge / Einzahlungen operative Gebarung**				**4.559,49**	**10.800,00**	**-6.240,51**	**4.559,49**	**10.800,00**	**-6.240,51**
1/360000-400000	Geringwertige Wirtschaftsgüter (GWG) unter € 800,00	2221	3221	23	1.001,39	300,00	701,39	1.001,39	300,00	701,39
1/360000-413000	Ankauf Bücher	2221	3221	23	675,00	700,00	-25,00	675,00	700,00	-25,00
1/360000-413100	Ankauf CDs, DVDs, Poloshirts	2221	3221	23	36,16	300,00	-263,84	36,16	300,00	-263,84
1/360000-454000	Reinigungsmaterial	2221	3221	23	628,39	1.000,00	-371,61	628,39	1.000,00	-371,61
1/360000-456000	Büromaterial	2221	3221	23	197,19	200,00	-2,81	197,19	200,00	-2,81
1/360000-457000	Druckwerke - Vernissagen Plakate	2221	3221	23	647,91	1.200,00	-552,09	647,91	1.200,00	-552,09
1/360000-459000	Sonstige Verbrauchsgüter	2221	3221	23		100,00	-100,00		100,00	-100,00
1/360000-521000	Bezüge der Vertragsbediensteten Museum, FA LSt, SV DN BVAEB, SV DN ÖGK	2211	3211	20	21.871,02	19.000,00	2.871,02	21.871,02	19.000,00	2.871,02
1/360000-582000	Dienstgeberbeitrag Finanzamt DB FA	2212	3212	20	771,94	800,00	-28,06	771,94	800,00	-28,06
1/360000-582100	MVK - Mitarbeitervorsorgekasse BVAEB, ÖGK	2212	3212	20	364,84	400,00	-35,16	364,84	400,00	-35,16
1/360000-582200	SV lfd DG BVAEB und ÖGK	2212	3212	20	3.207,41	2.500,00	707,41	3.207,41	2.500,00	707,41
1/360000-588000	Kommunalsteuer	2212	3212	20	715,68	700,00	15,68	715,68	700,00	15,68
1/360000-600000	Stromkosten	2222	3222	24	7.811,20	8.000,00	-188,80	7.811,20	8.000,00	-188,80
1/360000-614000	Instandhaltung von Gebäude und Bauten	2224	3224	24	318,13	3.000,00	-2.681,87	318,13	3.000,00	-2.681,87
1/360000-618000	Instandhaltung von Amts-, Betriebs- und Geschäftsausstattung, Überprüfungs- und Wartungsarbeiten	2224	3224	24	3.007,23	2.000,00	1.007,23	3.007,23	2.000,00	1.007,23
1/360000-630000	Postdienste Porto Vernissagen	2222	3222	24	124,24	300,00	-175,76	124,24	300,00	-175,76
1/360000-631000	Telekommunikationsdienste	2222	3222	24	692,27	900,00	-207,73	743,29	900,00	-156,71
1/360000-670000	Versicherungen	2222	3222	24	1.860,94	2.200,00	-339,06	1.860,94	2.200,00	-339,06
1/360000-680000	Planmäßige Abschreibung	2226			370,34	300,00	70,34			
1/360000-720000	Kostenbeiträge der Bezüge der Vertragsbediensteten	2225	3225	24	13.299,81	12.700,00	599,81	13.299,81	12.700,00	599,81
1/360000-720100	Kostenbeiträge Bauhofmitarbeiter	2225	3225	24	12.812,36	13.000,00	-187,64	12.812,36	13.000,00	-187,64
1/360000-728000	Entgelte für sonstige Leistungen, Blumenpflege	2225	3225	24		1.200,00	-1.200,00		1.200,00	-1.200,00
SU 22 / 32	**Summe Aufwendungen / Auszahlungen operative Gebarung**				**70.413,45**	**70.800,00**	**-386,55**	**70.094,13**	**70.500,00**	**-405,87**
SA 0 / SA 1	**(0) Nettoergebnis (21 - 22) / (1) Geldfluss operative Gebarung (31 – 32)**				**-65.853,96**	**-60.000,00**	**-5.853,96**	**-65.534,64**	**-59.700,00**	**-5.834,64**
SU 23	**Summe Haushaltsrücklagen**				**0,00**	**0,00**	**0,00**	**0,00**	**0,00**	**0,00**
SA00	**Nettoergebnis nach Zuw./Entn. Haushaltsrücklagen (Saldo 0 +/- SU23)**				**-65.853,96**	**-60.000,00**	**-5.853,96**			

		MVAG EH	MVAG FH	QU	Ergebnisrechnung RA 2020	Ergebnisrechnung VA 2020	Ergebnisrechnung RA - VA	Finanzierungsrechnung RA 2020	Finanzierungsrechnung VA 2020	Finanzierungsrechnung RA - VA
Investive Gebarung										
SU 33	**Summe Einzahlungen investive Gebarung**							**0,00**	**0,00**	**0,00**
1/360000-042000	Amts-, Betriebs- und Geschäftsausstattung		3415	41				4.381,50	3.700,00	681,50
SU 34	**Summe Auszahlungen investive Gebarung**							**4.381,50**	**3.700,00**	**681,50**
SA2	**Saldo (2) Geldfluss aus der Investiven Gebarung (33 – 34)**							**-4.381,50**	**-3.700,00**	**-681,50**
SA3	**Saldo (3) Nettofinanzierungssaldo (Saldo 1 + Saldo 2)**							**-69.916,14**	**-63.400,00**	**-6.516,14**
Finanzierungstätigkeit										
SU 35	**Summe Einzahlungen aus der Finanzierungstätigkeit**							**0,00**	**0,00**	**0,00**
SU 36	**Summe Auszahlungen aus der Finanzierungstätigkeit**							**0,00**	**0,00**	**0,00**
SA4	**Saldo (4) Geldfluss aus der Finanzierungstätigkeit (35 – 36)**							**0,00**	**0,00**	**0,00**
SA5	**Saldo (5) Geldfluss aus der voranschlagswirksamen Gebarung (Saldo 3 + Saldo 4)**							**-69.916,14**	**-63.400,00**	**-6.516,14**
362	**Denkmalpflege**									
362000	**Denkmalpflege**									
Operative Gebarung										
SU 21 / 31	**Summe Erträge / Einzahlungen operative Gebarung**				**0,00**	**0,00**	**0,00**	**0,00**	**0,00**	**0,00**
1/362000-619000	Instandhaltung von Sonderanlagen, Denkmälern	2224	3224	24	586,90	500,00	86,90	586,90	500,00	86,90
SU 22 / 32	**Summe Aufwendungen / Auszahlungen operative Gebarung**				**586,90**	**500,00**	**86,90**	**586,90**	**500,00**	**86,90**
SA 0 / SA 1	**(0) Nettoergebnis (21 - 22) / (1) Geldfluss operative Gebarung (31 – 32)**				**-586,90**	**-500,00**	**-86,90**	**-586,90**	**-500,00**	**-86,90**
SU 23	**Summe Haushaltsrücklagen**				**0,00**	**0,00**	**0,00**	**0,00**	**0,00**	**0,00**
SA00	**Nettoergebnis nach Zuw./Entn. Haushaltsrücklagen (Saldo 0 +/- SU23)**				**-586,90**	**-500,00**	**-86,90**			
Investive Gebarung										
SU 33	**Summe Einzahlungen investive Gebarung**							**0,00**	**0,00**	**0,00**
SU 34	**Summe Auszahlungen investive Gebarung**							**0,00**	**0,00**	**0,00**
SA2	**Saldo (2) Geldfluss aus der Investiven Gebarung (33 – 34)**							**0,00**	**0,00**	**0,00**
SA3	**Saldo (3) Nettofinanzierungssaldo (Saldo 1 + Saldo 2)**							**-586,90**	**-500,00**	**-86,90**
Finanzierungstätigkeit										
SU 35	**Summe Einzahlungen aus der Finanzierungstätigkeit**							**0,00**	**0,00**	**0,00**
SU 36	**Summe Auszahlungen aus der Finanzierungstätigkeit**							**0,00**	**0,00**	**0,00**
SA4	**Saldo (4) Geldfluss aus der Finanzierungstätigkeit (35 – 36)**							**0,00**	**0,00**	**0,00**
SA5	**Saldo (5) Geldfluss aus der voranschlagswirksamen Gebarung (Saldo 3 + Saldo 4)**							**-586,90**	**-500,00**	**-86,90**

		MVAG EH	MVAG FH	QU	Ergebnisrechnung RA 2020	Ergebnisrechnung VA 2020	Ergebnisrechnung RA - VA	Finanzierungsrechnung RA 2020	Finanzierungsrechnung VA 2020	Finanzierungsrechnung RA - VA
363	**Altstadterhaltung und Ortsbildpflege**									
363000	**Altstadterhaltung und Ortsbildpflege**									
Operative Gebarung										
2/363000+813000	Erträge aus der Auflösung von Investitionszuschüssen (Kapitaltransfers)	2127			907,30	900,00	7,30			
2/363000+829000	Sonstige Erträge	2116	3116	18		200,00	-200,00		200,00	-200,00
6/363000+871300	Kapitaltransfers aus Gemeinde-Bedarfszuweisungsmittel	2121	3121	33				3.000,00		3.000,00
SU 21 / 31	**Summe Erträge / Einzahlungen operative Gebarung**				**907,30**	**1.100,00**	**-192,70**	**3.000,00**	**200,00**	**2.800,00**
1/363000-680000	Planmäßige Abschreibung	2226			7.116,93	7.100,00	16,93			
1/363000-728000	Entgelte für sonstige Leistungen, Ortsbildpflege-Blumen	2225	3225	24	2.606,05	2.200,00	406,05	2.606,05	2.200,00	406,05
1/363000-728100	Entgelte für sonstige Leistungen; Dorferneuerung	2225	3225	24	4.490,00	1.000,00	3.490,00	4.490,00	1.000,00	3.490,00
SU 22 / 32	**Summe Aufwendungen / Auszahlungen operative Gebarung**				**14.212,98**	**10.300,00**	**3.912,98**	**7.096,05**	**3.200,00**	**3.896,05**
SA 0 / SA 1	**(0) Nettoergebnis (21 - 22) / (1) Geldfluss operative Gebarung (31 – 32)**				**-13.305,68**	**-9.200,00**	**-4.105,68**	**-4.096,05**	**-3.000,00**	**-1.096,05**
SU 23	**Summe Haushaltsrücklagen**				**0,00**	**0,00**	**0,00**	**0,00**	**0,00**	**0,00**
SA00	**Nettoergebnis nach Zuw./Entn. Haushaltsrücklagen (Saldo 0 +/- SU23)**				**-13.305,68**	**-9.200,00**	**-4.105,68**			
Investive Gebarung										
SU 33	**Summe Einzahlungen investive Gebarung**							**0,00**	**0,00**	**0,00**
SU 34	**Summe Auszahlungen investive Gebarung**							**0,00**	**0,00**	**0,00**
SA2	**Saldo (2) Geldfluss aus der Investiven Gebarung (33 – 34)**							**0,00**	**0,00**	**0,00**
SA3	**Saldo (3) Nettofinanzierungssaldo (Saldo 1 + Saldo 2)**							**-4.096,05**	**-3.000,00**	**-1.096,05**
Finanzierungstätigkeit										
SU 35	**Summe Einzahlungen aus der Finanzierungstätigkeit**							**0,00**	**0,00**	**0,00**
SU 36	**Summe Auszahlungen aus der Finanzierungstätigkeit**							**0,00**	**0,00**	**0,00**
SA4	**Saldo (4) Geldfluss aus der Finanzierungstätigkeit (35 – 36)**							**0,00**	**0,00**	**0,00**
SA5	**Saldo (5) Geldfluss aus der voranschlagswirksamen Gebarung (Saldo 3 + Saldo 4)**							**-4.096,05**	**-3.000,00**	**-1.096,05**
369	**Sonstige Einrichtungen und Maßnahmen**									
369000	**Sonstige Einrichtungen u.Maßnahmen**									
Operative Gebarung										
2/369000+828000	Rückersätze von Aufwendungen, Sponsor Weintaufe, Jahresempfang	2116	3116	18	400,00	1.500,00	-1.100,00	400,00	1.500,00	-1.100,00
SU 21 / 31	**Summe Erträge / Einzahlungen operative Gebarung**				**400,00**	**1.500,00**	**-1.100,00**	**400,00**	**1.500,00**	**-1.100,00**
1/369000-728000	Entgelte für sonstige Leistungen, Brauchstumpflege	2225	3225	24	7.724,64	8.500,00	-775,36	7.724,64	8.500,00	-775,36
1/369000-728100	Entgelte für sonstige Leistungen, Weintaufe	2225	3225	24	638,80	1.800,00	-1.161,20	638,80	1.800,00	-1.161,20

		MVAG EH	MVAG FH	QU	Ergebnisrechnung RA 2020	Ergebnisrechnung VA 2020	Ergebnisrechnung RA - VA	Finanzierungsrechnung RA 2020	Finanzierungsrechnung VA 2020	Finanzierungsrechnung RA - VA
1/369000-728200	Entgelte für sonstige Leistungen, Jahresempfang	2225	3225	24	1.791,04	1.800,00	-8,96	1.791,04	1.800,00	-8,96
1/369000-728300	Entgelte für sonstige Leistungen, Seniorenausflug	2225	3225	24	3.152,32	2.500,00	652,32	3.152,32	2.500,00	652,32
SU 22 / 32	**Summe Aufwendungen / Auszahlungen operative Gebarung**				**13.306,80**	**14.600,00**	**-1.293,20**	**13.306,80**	**14.600,00**	**-1.293,20**
SA 0 / SA 1	**(0) Nettoergebnis (21 - 22) / (1) Geldfluss operative Gebarung (31 – 32)**				**-12.906,80**	**-13.100,00**	**193,20**	**-12.906,80**	**-13.100,00**	**193,20**
SU 23	**Summe Haushaltsrücklagen**				**0,00**	**0,00**	**0,00**	**0,00**	**0,00**	**0,00**
SA00	**Nettoergebnis nach Zuw./Entn. Haushaltsrücklagen (Saldo 0 +/- SU23)**				**-12.906,80**	**-13.100,00**	**193,20**			
Investive Gebarung										
SU 33	**Summe Einzahlungen investive Gebarung**							**0,00**	**0,00**	**0,00**
SU 34	**Summe Auszahlungen investive Gebarung**							**0,00**	**0,00**	**0,00**
SA2	**Saldo (2) Geldfluss aus der Investiven Gebarung (33 – 34)**							**0,00**	**0,00**	**0,00**
SA3	**Saldo (3) Nettofinanzierungssaldo (Saldo 1 + Saldo 2)**							**-12.906,80**	**-13.100,00**	**193,20**
Finanzierungstätigkeit										
SU 35	**Summe Einzahlungen aus der Finanzierungstätigkeit**							**0,00**	**0,00**	**0,00**
SU 36	**Summe Auszahlungen aus der Finanzierungstätigkeit**							**0,00**	**0,00**	**0,00**
SA4	**Saldo (4) Geldfluss aus der Finanzierungstätigkeit (35 – 36)**							**0,00**	**0,00**	**0,00**
SA5	**Saldo (5) Geldfluss aus der voranschlagswirksamen Gebarung (Saldo 3 + Saldo 4)**							**-12.906,80**	**-13.100,00**	**193,20**
38	**Sonstige Kulturpflege**									
381	**Maßnahmen der Kulturpflege**									
381000	**Maßnahmen der Kulturpflege**									
Operative Gebarung										
2/381000+811000	Miet- und Pachtertrag, TH Betriebsräume	2115	3115	14	1.040,00	13.500,00	-12.460,00	1.040,00	13.500,00	-12.460,00
2/381000+813000	Erträge aus der Auflösung von Investitionszuschüssen (Kapitaltransfers)	2127			227,62		227,62			
2/381000+828000	Rückersätze von Aufwendungen	2116	3116	18		500,00	-500,00		500,00	-500,00
SU 21 / 31	**Summe Erträge / Einzahlungen operative Gebarung**				**1.267,62**	**14.000,00**	**-12.732,38**	**1.040,00**	**14.000,00**	**-12.960,00**
1/381000-400000	Geringwertige Wirtschaftsgüter (GWG) unter € 800,00	2221	3221	23	815,36	500,00	315,36	815,36	500,00	315,36
1/381000-454000	Reinigungsmaterial	2221	3221	23	719,64	1.500,00	-780,36	719,64	1.500,00	-780,36
1/381000-600100	Gaskosten Teisenhoferhof	2222	3222	24	7.252,93	6.000,00	1.252,93	7.252,93	6.000,00	1.252,93
1/381000-600300	Rauchfangkehrer	2222	3222	24	42,00	200,00	-158,00	42,00	200,00	-158,00
1/381000-614000	Instandhaltung von Gebäude und Bauten	2224	3224	24	10.249,05	11.000,00	-750,95	10.249,05	11.000,00	-750,95
1/381000-618000	Instandhaltung von Amts-, Betriebs- und Geschäftsausstattung, Überprüfungs- und Wartungsarbeiten	2224	3224	24	4.312,35	2.500,00	1.812,35	4.312,35	2.500,00	1.812,35
1/381000-670000	Versicherungen	2222	3222	24	4.163,53	1.500,00	2.663,53	4.163,53	1.500,00	2.663,53

		MVAG EH	MVAG FH	QU	Ergebnisrechnung RA 2020	Ergebnisrechnung VA 2020	Ergebnisrechnung RA - VA	Finanzierungsrechnung RA 2020	Finanzierungsrechnung VA 2020	Finanzierungsrechnung RA - VA
1/381000-680000	Planmäßige Abschreibung	2226			3.707,44	2.900,00	807,44			
1/381000-710000	Öffentliche Abgaben, ohne Gebühren gemäß FAG, Grundsteuer	2225	3225	24	5,10	100,00	-94,90	5,10	100,00	-94,90
1/381000-711000	Gebühren für die Benützung von Gemeindeeinrichtungen und Anlagen gemäß FAG, Müllabgaben	2225	3225	24	165,38	200,00	-34,62	165,38	200,00	-34,62
1/381000-711010	Gebühren für die Benützung von Gemeindeeinrichtungen und Anlagen gemäß FAG (Wasser,Kanal)	2225	3225	24	842,79		842,79	842,79		842,79
1/381000-728000	Entgelte für sonstige Leistungen, Kulturpflege	2225	3225	24	1.994,90	3.300,00	-1.305,10	1.994,90	3.300,00	-1.305,10
SU 22 / 32	**Summe Aufwendungen / Auszahlungen operative Gebarung**				**34.270,47**	**29.700,00**	**4.570,47**	**30.563,03**	**26.800,00**	**3.763,03**
SA 0 / SA 1	**(0) Nettoergebnis (21 - 22) / (1) Geldfluss operative Gebarung (31 – 32)**				**-33.002,85**	**-15.700,00**	**-17.302,85**	**-29.523,03**	**-12.800,00**	**-16.723,03**
SU 23	**Summe Haushaltsrücklagen**				**0,00**	**0,00**	**0,00**	**0,00**	**0,00**	**0,00**
SA00	**Nettoergebnis nach Zuw./Entn. Haushaltsrücklagen (Saldo 0 +/- SU23)**				**-33.002,85**	**-15.700,00**	**-17.302,85**			
Investive Gebarung										
2/381000+307000	Kapitaltransfers von privaten Haushalten und privaten Organisationen ohne Erwerbszweck und andere		3334	34				4.552,45		4.552,45
SU 33	**Summe Einzahlungen investive Gebarung**							**4.552,45**	**0,00**	**4.552,45**
1/381000-042000	Amts-, Betriebs- und Geschäftsausstattung		3415	41				13.606,31	13.600,00	6,31
SU 34	**Summe Auszahlungen investive Gebarung**							**13.606,31**	**13.600,00**	**6,31**
SA2	**Saldo (2) Geldfluss aus der Investiven Gebarung (33 – 34)**							**-9.053,86**	**-13.600,00**	**4.546,14**
SA3	**Saldo (3) Nettofinanzierungssaldo (Saldo 1 + Saldo 2)**							**-38.576,89**	**-26.400,00**	**-12.176,89**
Finanzierungstätigkeit										
SU 35	**Summe Einzahlungen aus der Finanzierungstätigkeit**							**0,00**	**0,00**	**0,00**
SU 36	**Summe Auszahlungen aus der Finanzierungstätigkeit**							**0,00**	**0,00**	**0,00**
SA4	**Saldo (4) Geldfluss aus der Finanzierungstätigkeit (35 – 36)**							**0,00**	**0,00**	**0,00**
SA5	**Saldo (5) Geldfluss aus der voranschlagswirksamen Gebarung (Saldo 3 + Saldo 4)**							**-38.576,89**	**-26.400,00**	**-12.176,89**
39	**Kultus**									
390	**Kirchliche Angelegenheiten**									
390000	**Kirchliche Angelegenheiten**									
Operative Gebarung										
SU 21 / 31	**Summe Erträge / Einzahlungen operative Gebarung**				**0,00**	**0,00**	**0,00**	**0,00**	**0,00**	**0,00**
1/390000-600000	Stromkosten	2222	3222	24	1.721,74	1.500,00	221,74	1.721,74	1.500,00	221,74
1/390000-670000	Versicherungen	2222	3222	24	23,81	100,00	-76,19	23,81	100,00	-76,19
1/390000-728000	Entgelte für sonstige Leistungen, Kirchen, Kapellen	2225	3225	24	907,50	2.000,00	-1.092,50	907,50	2.000,00	-1.092,50

		MVAG EH	MVAG FH	QU	Ergebnisrechnung RA 2020	Ergebnisrechnung VA 2020	Ergebnisrechnung RA - VA	Finanzierungsrechnung RA 2020	Finanzierungsrechnung VA 2020	Finanzierungsrechnung RA - VA
1/390000-777000	Kapitaltransfers an private Organisationen ohne Erwerbszweck (Förderung Renovierung Kirche)	2234		44	15.000,00	15.000,00				
SU 22 / 32	**Summe Aufwendungen / Auszahlungen operative Gebarung**				**17.653,05**	**18.600,00**	**-946,95**	**2.653,05**	**3.600,00**	**-946,95**
SA 0 / SA 1	**(0) Nettoergebnis (21 - 22) / (1) Geldfluss operative Gebarung (31 – 32)**				**-17.653,05**	**-18.600,00**	**946,95**	**-2.653,05**	**-3.600,00**	**946,95**
SU 23	**Summe Haushaltsrücklagen**				**0,00**	**0,00**	**0,00**	**0,00**	**0,00**	**0,00**
SA00	**Nettoergebnis nach Zuw./Entn. Haushaltsrücklagen (Saldo 0 +/- SU23)**				**-17.653,05**	**-18.600,00**	**946,95**			
Investive Gebarung										
SU 33	**Summe Einzahlungen investive Gebarung**							**0,00**	**0,00**	**0,00**
1/390000-777000	Kapitaltransfers an private Organisationen ohne Erwerbszweck (Förderung Renovierung Kirche)		3434	44				15.000,00	15.000,00	
SU 34	**Summe Auszahlungen investive Gebarung**							**15.000,00**	**15.000,00**	**0,00**
SA2	**Saldo (2) Geldfluss aus der Investiven Gebarung (33 – 34)**							**-15.000,00**	**-15.000,00**	**0,00**
SA3	**Saldo (3) Nettofinanzierungssaldo (Saldo 1 + Saldo 2)**							**-17.653,05**	**-18.600,00**	**946,95**
Finanzierungstätigkeit										
SU 35	**Summe Einzahlungen aus der Finanzierungstätigkeit**							**0,00**	**0,00**	**0,00**
SU 36	**Summe Auszahlungen aus der Finanzierungstätigkeit**							**0,00**	**0,00**	**0,00**
SA4	**Saldo (4) Geldfluss aus der Finanzierungstätigkeit (35 – 36)**							**0,00**	**0,00**	**0,00**
SA5	**Saldo (5) Geldfluss aus der voranschlagswirksamen Gebarung (Saldo 3 + Saldo 4)**							**-17.653,05**	**-18.600,00**	**946,95**

		MVAG EH	MVAG FH	QU	Ergebnisrechnung RA 2020	Ergebnisrechnung VA 2020	Ergebnisrechnung RA - VA	Finanzierungsrechnung RA 2020	Finanzierungsrechnung VA 2020	Finanzierungsrechnung RA - VA
4	**Soziale Wohlfahrt und Wohnbauförderung**									
41	**Allgemeine öffentliche Wohlfahrt**									
419	**Sonstige Einrichtungen und Maßnahmen**									
419000	**Sonstige Einrichtungen u.Maßnahmen**									
Operative Gebarung										
2/419000+861000	Transfers von Ländern, Landesfonds und Landeskammern	2121	3121	15	18.343,93	26.900,00	-8.556,07	18.343,93	26.900,00	-8.556,07
SU 21 / 31	**Summe Erträge / Einzahlungen operative Gebarung**				**18.343,93**	**26.900,00**	**-8.556,07**	**18.343,93**	**26.900,00**	**-8.556,07**
1/419000-751000	Transfers an Land, Sozialhilfe Wohnsitzgemeindebeitrag	2231	3231	26	7.060,78	5.000,00	2.060,78	7.060,78	5.000,00	2.060,78
1/419000-751100	Transfers an Land, Sozialhilfeumlage	2231	3231	26	199.061,81	211.000,00	-11.938,19	199.061,81	211.000,00	-11.938,19
SU 22 / 32	**Summe Aufwendungen / Auszahlungen operative Gebarung**				**206.122,59**	**216.000,00**	**-9.877,41**	**206.122,59**	**216.000,00**	**-9.877,41**
SA 0 / SA 1	**(0) Nettoergebnis (21 - 22) / (1) Geldfluss operative Gebarung (31 – 32)**				**-187.778,66**	**-189.100,00**	**1.321,34**	**-187.778,66**	**-189.100,00**	**1.321,34**
SU 23	**Summe Haushaltsrücklagen**				**0,00**	**0,00**	**0,00**	**0,00**	**0,00**	**0,00**
SA00	**Nettoergebnis nach Zuw./Entn. Haushaltsrücklagen (Saldo 0 +/- SU23)**				**-187.778,66**	**-189.100,00**	**1.321,34**			
Investive Gebarung										
SU 33	**Summe Einzahlungen investive Gebarung**							**0,00**	**0,00**	**0,00**
SU 34	**Summe Auszahlungen investive Gebarung**							**0,00**	**0,00**	**0,00**
SA2	**Saldo (2) Geldfluss aus der Investiven Gebarung (33 – 34)**							**0,00**	**0,00**	**0,00**
SA3	**Saldo (3) Nettofinanzierungssaldo (Saldo 1 + Saldo 2)**							**-187.778,66**	**-189.100,00**	**1.321,34**
Finanzierungstätigkeit										
SU 35	**Summe Einzahlungen aus der Finanzierungstätigkeit**							**0,00**	**0,00**	**0,00**
SU 36	**Summe Auszahlungen aus der Finanzierungstätigkeit**							**0,00**	**0,00**	**0,00**
SA4	**Saldo (4) Geldfluss aus der Finanzierungstätigkeit (35 – 36)**							**0,00**	**0,00**	**0,00**
SA5	**Saldo (5) Geldfluss aus der voranschlagswirksamen Gebarung (Saldo 3 + Saldo 4)**							**-187.778,66**	**-189.100,00**	**1.321,34**
43	**Jugendwohlfahrt**									
439	**Sonstige Einrichtungen und Maßnahmen**									
439000	**Jugendwohlfahrt**									
Operative Gebarung										
SU 21 / 31	**Summe Erträge / Einzahlungen operative Gebarung**				**0,00**	**0,00**	**0,00**	**0,00**	**0,00**	**0,00**
1/439000-751000	Transfers an Land, Jugendwohlfahrtsumlage	2231	3231	26	29.404,10	31.200,00	-1.795,90	29.404,10	31.200,00	-1.795,90
1/439000-768100	Beitrag für Tagesmütter	2234	3234	27	30,00	200,00	-170,00	30,00	200,00	-170,00
SU 22 / 32	**Summe Aufwendungen / Auszahlungen operative Gebarung**				**29.434,10**	**31.400,00**	**-1.965,90**	**29.434,10**	**31.400,00**	**-1.965,90**
SA 0 / SA 1	**(0) Nettoergebnis (21 - 22) / (1) Geldfluss operative Gebarung (31 – 32)**				**-29.434,10**	**-31.400,00**	**1.965,90**	**-29.434,10**	**-31.400,00**	**1.965,90**

		MVAG EH	MVAG FH	QU	Ergebnisrechnung RA 2020	Ergebnisrechnung VA 2020	Ergebnisrechnung RA - VA	Finanzierungsrechnung RA 2020	Finanzierungsrechnung VA 2020	Finanzierungsrechnung RA - VA
SU 23	**Summe Haushaltsrücklagen**				**0,00**	**0,00**	**0,00**	**0,00**	**0,00**	**0,00**
SA00	**Nettoergebnis nach Zuw./Entn. Haushaltsrücklagen (Saldo 0 +/- SU23)**				**-29.434,10**	**-31.400,00**	**1.965,90**			
Investive Gebarung										
SU 33	**Summe Einzahlungen investive Gebarung**							**0,00**	**0,00**	**0,00**
SU 34	**Summe Auszahlungen investive Gebarung**							**0,00**	**0,00**	**0,00**
SA2	**Saldo (2) Geldfluss aus der Investiven Gebarung (33 – 34)**							**0,00**	**0,00**	**0,00**
SA3	**Saldo (3) Nettofinanzierungssaldo (Saldo 1 + Saldo 2)**							**-29.434,10**	**-31.400,00**	**1.965,90**
Finanzierungstätigkeit										
SU 35	**Summe Einzahlungen aus der Finanzierungstätigkeit**							**0,00**	**0,00**	**0,00**
SU 36	**Summe Auszahlungen aus der Finanzierungstätigkeit**							**0,00**	**0,00**	**0,00**
SA4	**Saldo (4) Geldfluss aus der Finanzierungstätigkeit (35 – 36)**							**0,00**	**0,00**	**0,00**
SA5	**Saldo (5) Geldfluss aus der voranschlagswirksamen Gebarung (Saldo 3 + Saldo 4)**							**-29.434,10**	**-31.400,00**	**1.965,90**
48	**Wohnbauförderung**									
480	**Allgemeine Wohnbauförderung**									
480000	**Wohnbauförderung**									
Operative Gebarung										
SU 21 / 31	**Summe Erträge / Einzahlungen operative Gebarung**				**0,00**	**0,00**	**0,00**	**0,00**	**0,00**	**0,00**
1/480000-768000	Wohnbauförderungsbeitrag	2234	3234	27	1.265,31	2.000,00	-734,69	1.265,31	2.000,00	-734,69
SU 22 / 32	**Summe Aufwendungen / Auszahlungen operative Gebarung**				**1.265,31**	**2.000,00**	**-734,69**	**1.265,31**	**2.000,00**	**-734,69**
SA 0 / SA 1	**(0) Nettoergebnis (21 - 22) / (1) Geldfluss operative Gebarung (31 – 32)**				**-1.265,31**	**-2.000,00**	**734,69**	**-1.265,31**	**-2.000,00**	**734,69**
SU 23	**Summe Haushaltsrücklagen**				**0,00**	**0,00**	**0,00**	**0,00**	**0,00**	**0,00**
SA00	**Nettoergebnis nach Zuw./Entn. Haushaltsrücklagen (Saldo 0 +/- SU23)**				**-1.265,31**	**-2.000,00**	**734,69**			
Investive Gebarung										
SU 33	**Summe Einzahlungen investive Gebarung**							**0,00**	**0,00**	**0,00**
SU 34	**Summe Auszahlungen investive Gebarung**							**0,00**	**0,00**	**0,00**
SA2	**Saldo (2) Geldfluss aus der Investiven Gebarung (33 – 34)**							**0,00**	**0,00**	**0,00**
SA3	**Saldo (3) Nettofinanzierungssaldo (Saldo 1 + Saldo 2)**							**-1.265,31**	**-2.000,00**	**734,69**
Finanzierungstätigkeit										
SU 35	**Summe Einzahlungen aus der Finanzierungstätigkeit**							**0,00**	**0,00**	**0,00**
SU 36	**Summe Auszahlungen aus der Finanzierungstätigkeit**							**0,00**	**0,00**	**0,00**
SA4	**Saldo (4) Geldfluss aus der Finanzierungstätigkeit (35 – 36)**							**0,00**	**0,00**	**0,00**
SA5	**Saldo (5) Geldfluss aus der voranschlagswirksamen Gebarung (Saldo 3 + Saldo 4)**							**-1.265,31**	**-2.000,00**	**734,69**

		MVAG EH	MVAG FH	QU	Ergebnisrechnung RA 2020	Ergebnisrechnung VA 2020	Ergebnisrechnung RA - VA	Finanzierungsrechnung RA 2020	Finanzierungsrechnung VA 2020	Finanzierungsrechnung RA - VA
5 Gesundheit										
51	**Gesundheitsdienst**									
510	**Medizinische Bereichsversorgung**									
510000	**Medizinische Bereichsversorgung**									
Operative Gebarung										
2/510000+816000	Kostenersätze, Totenbeschau	2114	3114	13	600,00	1.000,00	-400,00	600,00	1.000,00	-400,00
SU 21 / 31	**Summe Erträge / Einzahlungen operative Gebarung**				**600,00**	**1.000,00**	**-400,00**	**600,00**	**1.000,00**	**-400,00**
1/510000-459000	Sonstige Verbrauchsgüter Coronavirus	2221	3221	23		600,00	-600,00		600,00	-600,00
1/510000-564000	Totenbeschaugebühren	2211	3211	20	616,65	1.000,00	-383,35	616,65	1.000,00	-383,35
1/510000-751000	Transfers an Land, Gemeindeärztl. Dienst	2231	3231	26	4.852,98	5.000,00	-147,02	4.852,98	5.000,00	-147,02
SU 22 / 32	**Summe Aufwendungen / Auszahlungen operative Gebarung**				**5.469,63**	**6.600,00**	**-1.130,37**	**5.469,63**	**6.600,00**	**-1.130,37**
SA 0 / SA 1	**(0) Nettoergebnis (21 - 22) / (1) Geldfluss operative Gebarung (31 – 32)**				**-4.869,63**	**-5.600,00**	**730,37**	**-4.869,63**	**-5.600,00**	**730,37**
SU 23	**Summe Haushaltsrücklagen**				**0,00**	**0,00**	**0,00**	**0,00**	**0,00**	**0,00**
SA00	**Nettoergebnis nach Zuw./Entn. Haushaltsrücklagen (Saldo 0 +/- SU23)**				**-4.869,63**	**-5.600,00**	**730,37**			
Investive Gebarung										
SU 33	**Summe Einzahlungen investive Gebarung**							**0,00**	**0,00**	**0,00**
SU 34	**Summe Auszahlungen investive Gebarung**							**0,00**	**0,00**	**0,00**
SA2	**Saldo (2) Geldfluss aus der Investiven Gebarung (33 – 34)**							**0,00**	**0,00**	**0,00**
SA3	**Saldo (3) Nettofinanzierungssaldo (Saldo 1 + Saldo 2)**							**-4.869,63**	**-5.600,00**	**730,37**
Finanzierungstätigkeit										
SU 35	**Summe Einzahlungen aus der Finanzierungstätigkeit**							**0,00**	**0,00**	**0,00**
SU 36	**Summe Auszahlungen aus der Finanzierungstätigkeit**							**0,00**	**0,00**	**0,00**
SA4	**Saldo (4) Geldfluss aus der Finanzierungstätigkeit (35 – 36)**							**0,00**	**0,00**	**0,00**
SA5	**Saldo (5) Geldfluss aus der voranschlagswirksamen Gebarung (Saldo 3 + Saldo 4)**							**-4.869,63**	**-5.600,00**	**730,37**
511	**Familienberatung**									
511000	**Familienberatung**									
Operative Gebarung										
SU 21 / 31	**Summe Erträge / Einzahlungen operative Gebarung**				**0,00**	**0,00**	**0,00**	**0,00**	**0,00**	**0,00**
1/511000-600300	Stromkosten Mutterberatung	2222	3222	24	549,61	500,00	49,61	549,61	500,00	49,61
SU 22 / 32	**Summe Aufwendungen / Auszahlungen operative Gebarung**				**549,61**	**500,00**	**49,61**	**549,61**	**500,00**	**49,61**
SA 0 / SA 1	**(0) Nettoergebnis (21 - 22) / (1) Geldfluss operative Gebarung (31 – 32)**				**-549,61**	**-500,00**	**-49,61**	**-549,61**	**-500,00**	**-49,61**
SU 23	**Summe Haushaltsrücklagen**				**0,00**	**0,00**	**0,00**	**0,00**	**0,00**	**0,00**
SA00	**Nettoergebnis nach Zuw./Entn. Haushaltsrücklagen (Saldo 0 +/- SU23)**				**-549,61**	**-500,00**	**-49,61**			

		MVAG EH	MVAG FH	QU	Ergebnisrechnung RA 2020	Ergebnisrechnung VA 2020	Ergebnisrechnung RA - VA	Finanzierungsrechnung RA 2020	Finanzierungsrechnung VA 2020	Finanzierungsrechnung RA - VA
Investive Gebarung										
SU 33	**Summe Einzahlungen investive Gebarung**							**0,00**	**0,00**	**0,00**
SU 34	**Summe Auszahlungen investive Gebarung**							**0,00**	**0,00**	**0,00**
SA2	**Saldo (2) Geldfluss aus der Investiven Gebarung (33 – 34)**							**0,00**	**0,00**	**0,00**
SA3	**Saldo (3) Nettofinanzierungssaldo (Saldo 1 + Saldo 2)**							**-549,61**	**-500,00**	**-49,61**
Finanzierungstätigkeit										
SU 35	**Summe Einzahlungen aus der Finanzierungstätigkeit**							**0,00**	**0,00**	**0,00**
SU 36	**Summe Auszahlungen aus der Finanzierungstätigkeit**							**0,00**	**0,00**	**0,00**
SA4	**Saldo (4) Geldfluss aus der Finanzierungstätigkeit (35 – 36)**							**0,00**	**0,00**	**0,00**
SA5	**Saldo (5) Geldfluss aus der voranschlagswirksamen Gebarung (Saldo 3 + Saldo 4)**							**-549,61**	**-500,00**	**-49,61**
516	**Schulgesundheitsdienst**									
516000	**Schulgesundheitsdienst**									
Operative Gebarung										
SU 21 / 31	**Summe Erträge / Einzahlungen operative Gebarung**				**0,00**	**0,00**	**0,00**	**0,00**	**0,00**	**0,00**
1/516000-728000	Entgelte für sonstige Leistungen, Schulgesundheitsdienst	2225	3225	24		1.200,00	-1.200,00		1.200,00	-1.200,00
SU 22 / 32	**Summe Aufwendungen / Auszahlungen operative Gebarung**				**0,00**	**1.200,00**	**-1.200,00**	**0,00**	**1.200,00**	**-1.200,00**
SA 0 / SA 1	**(0) Nettoergebnis (21 - 22) / (1) Geldfluss operative Gebarung (31 – 32)**				**0,00**	**-1.200,00**	**1.200,00**	**0,00**	**-1.200,00**	**1.200,00**
SU 23	**Summe Haushaltsrücklagen**				**0,00**	**0,00**	**0,00**	**0,00**	**0,00**	**0,00**
SA00	**Nettoergebnis nach Zuw./Entn. Haushaltsrücklagen (Saldo 0 +/- SU23)**				**0,00**	**-1.200,00**	**1.200,00**			
Investive Gebarung										
SU 33	**Summe Einzahlungen investive Gebarung**							**0,00**	**0,00**	**0,00**
SU 34	**Summe Auszahlungen investive Gebarung**							**0,00**	**0,00**	**0,00**
SA2	**Saldo (2) Geldfluss aus der Investiven Gebarung (33 – 34)**							**0,00**	**0,00**	**0,00**
SA3	**Saldo (3) Nettofinanzierungssaldo (Saldo 1 + Saldo 2)**							**0,00**	**-1.200,00**	**1.200,00**
Finanzierungstätigkeit										
SU 35	**Summe Einzahlungen aus der Finanzierungstätigkeit**							**0,00**	**0,00**	**0,00**
SU 36	**Summe Auszahlungen aus der Finanzierungstätigkeit**							**0,00**	**0,00**	**0,00**
SA4	**Saldo (4) Geldfluss aus der Finanzierungstätigkeit (35 – 36)**							**0,00**	**0,00**	**0,00**
SA5	**Saldo (5) Geldfluss aus der voranschlagswirksamen Gebarung (Saldo 3 + Saldo 4)**							**0,00**	**-1.200,00**	**1.200,00**
519	**Sonstige Einrichtungen und Maßnahmen**									
519100	**Sonstige Einrichtungen und Maßnahmen**									
Operative Gebarung										
SU 21 / 31	**Summe Erträge / Einzahlungen operative Gebarung**				**0,00**	**0,00**	**0,00**	**0,00**	**0,00**	**0,00**
1/519100-400000	Geringwertige Wirtschaftsgüter (GWG)	2221	3221	23	828,71		828,71	828,71		828,71
1/519100-454000	Reinigungsmittel	2221	3221	23	1.477,91		1.477,91	1.477,91		1.477,91

		MVAG EH	MVAG FH	QU	Ergebnisrechnung RA 2020	Ergebnisrechnung VA 2020	Ergebnisrechnung RA - VA	Finanzierungsrechnung RA 2020	Finanzierungsrechnung VA 2020	Finanzierungsrechnung RA - VA
1/519100-459000	Sonstige Verbrauchsgüter	2221	3221	23	859,42		859,42	859,42		859,42
1/519100-728000	Entgelte für sonstige Leistungen	2225	3225	24	1.600,00		1.600,00	1.600,00		1.600,00
SU 22 / 32	**Summe Aufwendungen / Auszahlungen operative Gebarung**				**4.766,04**	**0,00**	**4.766,04**	**4.766,04**	**0,00**	**4.766,04**
SA 0 / SA 1	**(0) Nettoergebnis (21 - 22) / (1) Geldfluss operative Gebarung (31 – 32)**				**-4.766,04**	**0,00**	**-4.766,04**	**-4.766,04**	**0,00**	**-4.766,04**
SU 23	**Summe Haushaltsrücklagen**				**0,00**	**0,00**	**0,00**	**0,00**	**0,00**	**0,00**
SA00	**Nettoergebnis nach Zuw./Entn. Haushaltsrücklagen (Saldo 0 +/- SU23)**				**-4.766,04**	**0,00**	**-4.766,04**			
Investive Gebarung										
SU 33	**Summe Einzahlungen investive Gebarung**							**0,00**	**0,00**	**0,00**
SU 34	**Summe Auszahlungen investive Gebarung**							**0,00**	**0,00**	**0,00**
SA2	**Saldo (2) Geldfluss aus der Investiven Gebarung (33 – 34)**							**0,00**	**0,00**	**0,00**
SA3	**Saldo (3) Nettofinanzierungssaldo (Saldo 1 + Saldo 2)**							**-4.766,04**	**0,00**	**-4.766,04**
Finanzierungstätigkeit										
SU 35	**Summe Einzahlungen aus der Finanzierungstätigkeit**							**0,00**	**0,00**	**0,00**
SU 36	**Summe Auszahlungen aus der Finanzierungstätigkeit**							**0,00**	**0,00**	**0,00**
SA4	**Saldo (4) Geldfluss aus der Finanzierungstätigkeit (35 – 36)**							**0,00**	**0,00**	**0,00**
SA5	**Saldo (5) Geldfluss aus der voranschlagswirksamen Gebarung (Saldo 3 + Saldo 4)**							**-4.766,04**	**0,00**	**-4.766,04**
52	**Umweltschutz**									
529	**Sonstige Einrichtungen und Maßnahmen**									
529000	**Sonstige Maßnahmen**									
Operative Gebarung										
2/529000+828000	Rückersätze von Aufwendungen, Rattengift	2116	3116	18	80,00	200,00	-120,00	80,00	200,00	-120,00
SU 21 / 31	**Summe Erträge / Einzahlungen operative Gebarung**				**80,00**	**200,00**	**-120,00**	**80,00**	**200,00**	**-120,00**
1/529000-728000	Entgelte für sonstige Leistungen, Schädlingsbekämpfung (Ratten)	2225	3225	24	1.542,20	1.200,00	342,20	1.542,20	1.200,00	342,20
SU 22 / 32	**Summe Aufwendungen / Auszahlungen operative Gebarung**				**1.542,20**	**1.200,00**	**342,20**	**1.542,20**	**1.200,00**	**342,20**
SA 0 / SA 1	**(0) Nettoergebnis (21 - 22) / (1) Geldfluss operative Gebarung (31 – 32)**				**-1.462,20**	**-1.000,00**	**-462,20**	**-1.462,20**	**-1.000,00**	**-462,20**
SU 23	**Summe Haushaltsrücklagen**				**0,00**	**0,00**	**0,00**	**0,00**	**0,00**	**0,00**
SA00	**Nettoergebnis nach Zuw./Entn. Haushaltsrücklagen (Saldo 0 +/- SU23)**				**-1.462,20**	**-1.000,00**	**-462,20**			
Investive Gebarung										
SU 33	**Summe Einzahlungen investive Gebarung**							**0,00**	**0,00**	**0,00**
SU 34	**Summe Auszahlungen investive Gebarung**							**0,00**	**0,00**	**0,00**
SA2	**Saldo (2) Geldfluss aus der Investiven Gebarung (33 – 34)**							**0,00**	**0,00**	**0,00**
SA3	**Saldo (3) Nettofinanzierungssaldo (Saldo 1 + Saldo 2)**							**-1.462,20**	**-1.000,00**	**-462,20**
Finanzierungstätigkeit										
SU 35	**Summe Einzahlungen aus der Finanzierungstätigkeit**							**0,00**	**0,00**	**0,00**

		MVAG EH	MVAG FH	QU	Ergebnisrechnung RA 2020	Ergebnisrechnung VA 2020	Ergebnisrechnung RA - VA	Finanzierungsrechnung RA 2020	Finanzierungsrechnung VA 2020	Finanzierungsrechnung RA - VA
SU 36	**Summe Auszahlungen aus der Finanzierungstätigkeit**							**0,00**	**0,00**	**0,00**
SA4	**Saldo (4) Geldfluss aus der Finanzierungstätigkeit (35 – 36)**							**0,00**	**0,00**	**0,00**
SA5	**Saldo (5) Geldfluss aus der voranschlagswirksamen Gebarung (Saldo 3 + Saldo 4)**							**-1.462,20**	**-1.000,00**	**-462,20**
53	**Rettungs- und Warndienste**									
530	**Rettungsdienste**									
530000	**Rettungsdienste**									
Operative Gebarung										
6/530000+829960	Sonstige Erträge - Übernahme 2019	2116	3116	18	17.900,00	17.900,00		17.900,00	17.900,00	
6/530000+871000	Kapitaltransfers aus Gemeinde-Bedarfszuweisungsmittel	2121	3121	33		9.400,00	-9.400,00		9.400,00	-9.400,00
SU 21 / 31	**Summe Erträge / Einzahlungen operative Gebarung**				**17.900,00**	**27.300,00**	**-9.400,00**	**17.900,00**	**27.300,00**	**-9.400,00**
1/530000-729960	Sonstige Aufwendungen - Übernahme 2019	2225	3225	24	17.900,00	17.900,00		17.900,00	17.900,00	
1/530000-757000	Transfer an private Organisationen, Rotes Kreuz	2234	3234	27	7.420,40	7.500,00	-79,60	7.420,40	7.500,00	-79,60
SU 22 / 32	**Summe Aufwendungen / Auszahlungen operative Gebarung**				**25.320,40**	**25.400,00**	**-79,60**	**25.320,40**	**25.400,00**	**-79,60**
SA 0 / SA 1	**(0) Nettoergebnis (21 - 22) / (1) Geldfluss operative Gebarung (31 – 32)**				**-7.420,40**	**1.900,00**	**-9.320,40**	**-7.420,40**	**1.900,00**	**-9.320,40**
SU 23	**Summe Haushaltsrücklagen**				**0,00**	**0,00**	**0,00**	**0,00**	**0,00**	**0,00**
SA00	**Nettoergebnis nach Zuw./Entn. Haushaltsrücklagen (Saldo 0 +/- SU23)**				**-7.420,40**	**1.900,00**	**-9.320,40**			
Investive Gebarung										
SU 33	**Summe Einzahlungen investive Gebarung**							**0,00**	**0,00**	**0,00**
5/530000-082000	Sonstige Beteiligungen		3417	60				27.230,00	27.300,00	-70,00
SU 34	**Summe Auszahlungen investive Gebarung**							**27.230,00**	**27.300,00**	**-70,00**
SA2	**Saldo (2) Geldfluss aus der Investiven Gebarung (33 – 34)**							**-27.230,00**	**-27.300,00**	**70,00**
SA3	**Saldo (3) Nettofinanzierungssaldo (Saldo 1 + Saldo 2)**							**-34.650,40**	**-25.400,00**	**-9.250,40**
Finanzierungstätigkeit										
SU 35	**Summe Einzahlungen aus der Finanzierungstätigkeit**							**0,00**	**0,00**	**0,00**
SU 36	**Summe Auszahlungen aus der Finanzierungstätigkeit**							**0,00**	**0,00**	**0,00**
SA4	**Saldo (4) Geldfluss aus der Finanzierungstätigkeit (35 – 36)**							**0,00**	**0,00**	**0,00**
SA5	**Saldo (5) Geldfluss aus der voranschlagswirksamen Gebarung (Saldo 3 + Saldo 4)**							**-34.650,40**	**-25.400,00**	**-9.250,40**
56	**Krankenanstalten anderer Rechtsträger**									
562	**Sprengelbeiträge**									
562000	**Beiträge zum Krankenanstaltensprengel**									
Operative Gebarung										
SU 21 / 31	**Summe Erträge / Einzahlungen operative Gebarung**				**0,00**	**0,00**	**0,00**	**0,00**	**0,00**	**0,00**

		MVAG EH	MVAG FH	QU	Ergebnisrechnung RA 2020	Ergebnisrechnung VA 2020	Ergebnisrechnung RA - VA	Finanzierungsrechnung RA 2020	Finanzierungsrechnung VA 2020	Finanzierungsrechnung RA - VA
1/562000-752000	Sprengelbeitrag NÖKAS Umlage	2231	3231	26	368.192,09	378.800,00	-10.607,91	368.192,09	378.800,00	-10.607,91
SU 22 / 32	**Summe Aufwendungen / Auszahlungen operative Gebarung**				**368.192,09**	**378.800,00**	**-10.607,91**	**368.192,09**	**378.800,00**	**-10.607,91**
SA 0 / SA 1	**(0) Nettoergebnis (21 - 22) / (1) Geldfluss operative Gebarung (31 – 32)**				**-368.192,09**	**-378.800,00**	**10.607,91**	**-368.192,09**	**-378.800,00**	**10.607,91**
SU 23	**Summe Haushaltsrücklagen**				**0,00**	**0,00**	**0,00**	**0,00**	**0,00**	**0,00**
SA00	**Nettoergebnis nach Zuw./Entn. Haushaltsrücklagen (Saldo 0 +/- SU23)**				**-368.192,09**	**-378.800,00**	**10.607,91**			
Investive Gebarung										
SU 33	**Summe Einzahlungen investive Gebarung**							**0,00**	**0,00**	**0,00**
SU 34	**Summe Auszahlungen investive Gebarung**							**0,00**	**0,00**	**0,00**
SA2	**Saldo (2) Geldfluss aus der Investiven Gebarung (33 – 34)**							**0,00**	**0,00**	**0,00**
SA3	**Saldo (3) Nettofinanzierungssaldo (Saldo 1 + Saldo 2)**							**-368.192,09**	**-378.800,00**	**10.607,91**
Finanzierungstätigkeit										
SU 35	**Summe Einzahlungen aus der Finanzierungstätigkeit**							**0,00**	**0,00**	**0,00**
SU 36	**Summe Auszahlungen aus der Finanzierungstätigkeit**							**0,00**	**0,00**	**0,00**
SA4	**Saldo (4) Geldfluss aus der Finanzierungstätigkeit (35 – 36)**							**0,00**	**0,00**	**0,00**
SA5	**Saldo (5) Geldfluss aus der voranschlagswirksamen Gebarung (Saldo 3 + Saldo 4)**							**-368.192,09**	**-378.800,00**	**10.607,91**
562100	**Beiträge zum Krankenanstaltensprengel**									
Operative Gebarung										
SU 21 / 31	**Summe Erträge / Einzahlungen operative Gebarung**				**0,00**	**0,00**	**0,00**	**0,00**	**0,00**	**0,00**
1/562100-752000	Sprengelbeitrag Verw.Aufwand	2231	3231	26	7,66	100,00	-92,34	7,66	100,00	-92,34
SU 22 / 32	**Summe Aufwendungen / Auszahlungen operative Gebarung**				**7,66**	**100,00**	**-92,34**	**7,66**	**100,00**	**-92,34**
SA 0 / SA 1	**(0) Nettoergebnis (21 - 22) / (1) Geldfluss operative Gebarung (31 – 32)**				**-7,66**	**-100,00**	**92,34**	**-7,66**	**-100,00**	**92,34**
SU 23	**Summe Haushaltsrücklagen**				**0,00**	**0,00**	**0,00**	**0,00**	**0,00**	**0,00**
SA00	**Nettoergebnis nach Zuw./Entn. Haushaltsrücklagen (Saldo 0 +/- SU23)**				**-7,66**	**-100,00**	**92,34**			
Investive Gebarung										
SU 33	**Summe Einzahlungen investive Gebarung**							**0,00**	**0,00**	**0,00**
SU 34	**Summe Auszahlungen investive Gebarung**							**0,00**	**0,00**	**0,00**
SA2	**Saldo (2) Geldfluss aus der Investiven Gebarung (33 – 34)**							**0,00**	**0,00**	**0,00**
SA3	**Saldo (3) Nettofinanzierungssaldo (Saldo 1 + Saldo 2)**							**-7,66**	**-100,00**	**92,34**
Finanzierungstätigkeit										
SU 35	**Summe Einzahlungen aus der Finanzierungstätigkeit**							**0,00**	**0,00**	**0,00**
SU 36	**Summe Auszahlungen aus der Finanzierungstätigkeit**							**0,00**	**0,00**	**0,00**
SA4	**Saldo (4) Geldfluss aus der Finanzierungstätigkeit (35 – 36)**							**0,00**	**0,00**	**0,00**
SA5	**Saldo (5) Geldfluss aus der voranschlagswirksamen Gebarung (Saldo 3 + Saldo 4)**							**-7,66**	**-100,00**	**92,34**

		MVAG EH	MVAG FH	QU	Ergebnisrechnung RA 2020	Ergebnisrechnung VA 2020	Ergebnisrechnung RA - VA	Finanzierungsrechnung RA 2020	Finanzierungsrechnung VA 2020	Finanzierungsrechnung RA - VA
6 Straßen- und Wasserbau, Verkehr										
61	**Straßenbau**									
612	**Gemeindestraßen**									
612000	**Gemeindestrassen**									
Operative Gebarung										
2/612000+813000	Erträge aus der Auflösung von Investitionszuschüssen (Kapitaltransfers)	2127			484,73	500,00	-15,27			
2/612000+816000	Kostenbeiträge (Kostenersätze) für sonstige Leistungen (Verkehrszeichen)	2114	3114	13	150,00		150,00	150,00		150,00
2/612000+828000	Rückersätze von Aufwendungen, Hausnummerntafel	2116	3116	18		100,00	-100,00		100,00	-100,00
2/612000+828100	Rückersätze von Aufwendungen	2116	3116	18		100,00	-100,00		100,00	-100,00
6/612000+829960	Sonstige Erträge - Übernahme 2019	2116	3116	18	51.855,59	51.800,00	55,59	51.855,59	51.800,00	55,59
6/612000+871000	Kapitaltransfers aus Gemeinde-Bedarfszuweisungsmittel	2121	3121	33	80.000,00	80.000,00		80.000,00	80.000,00	
6/612000+871100	Kapitaltransfers aus Gemeinde-Bedarfszuweisungsmittel (Härteausgleich)	2121	3121	33	8.508,72	9.000,00	-491,28	8.508,72	9.000,00	-491,28
SU 21 / 31	**Summe Erträge / Einzahlungen operative Gebarung**				**140.999,04**	**141.500,00**	**-500,96**	**140.514,31**	**141.000,00**	**-485,69**
1/612000-400000	Geringwertige Wirtschaftsgüter (GWG), Verkehrszeichen, unter € 800,00	2221	3221	23	2.499,77	2.000,00	499,77	2.499,77	2.000,00	499,77
1/612000-459000	Sonstige Verbrauchsgüter	2221	3221	23		200,00	-200,00		200,00	-200,00
1/612000-611000	Instandhaltung von Straßenbauten, Gemeindestraßen	2224	3224	24	1.872,26	12.000,00	-10.127,74	1.872,26	12.000,00	-10.127,74
1/612000-650700	Zinsen für Finanzschulden in Euro, 10002/1609 Straßenbau	2241	3241	25	610,86	600,00	10,86	610,86	600,00	10,86
1/612000-650800	Zinsen für Finanzschulden in Euro, 10008/4 Gemeindestraßen und Wege	2241	3241	25	654,93	700,00	-45,07	654,93	700,00	-45,07
1/612000-650900	Zinsen für Finanzschulden in Euro 10008/9 Straßenbauten	2241	3241	25		500,00	-500,00		500,00	-500,00
1/612000-680000	Planmäßige Abschreibung	2226			93.342,95	180.000,00	-86.657,05			
1/612000-700000	Miet- und Pachtaufwand	2223	3223	24	7.495,41	7.500,00	-4,59	7.495,41	7.500,00	-4,59
1/612000-710000	Öffentliche Abgaben, ohne Gebühren gemäß FAG, Grundsteuer	2225	3225	24	48,97	100,00	-51,03	48,97	100,00	-51,03
1/612000-720000	Kostenbeiträge der Bezüge der Vertragsbediensteten	2225	3225	24	26.599,64	25.500,00	1.099,64	26.599,64	25.500,00	1.099,64
1/612000-720100	Kostenbeiträge Bauhofmitarbeiter	2225	3225	24	38.437,08	39.000,00	-562,92	38.437,08	39.000,00	-562,92
5/612000-728000	Entgelte für sonstige Leistungen, Bauaufsicht u. Planung	2225	3225	24	-67,00		-67,00			
1/612000-728010	Entgelte für sonstige Leistungen, Straßenreinigung	2225	3225	24	3.740,00	3.800,00	-60,00	3.740,00	3.800,00	-60,00

		MVAG EH	MVAG FH	QU	Ergebnisrechnung RA 2020	Ergebnisrechnung VA 2020	Ergebnisrechnung RA - VA	Finanzierungsrechnung RA 2020	Finanzierungsrechnung VA 2020	Finanzierungsrechnung RA - VA
1/612000-728200	Entgelte für sonstige Leistungen, Planung und Bauaufsicht	2225	3225	24	1.071,67	1.100,00	-28,33	1.071,67	1.100,00	-28,33
1/612000-729960	Sonstige Aufwendungen - Übernahme 2019	2225	3225	24	51.855,59	51.800,00	55,59	51.855,59	51.800,00	55,59
SU 22 / 32	**Summe Aufwendungen / Auszahlungen operative Gebarung**				**228.162,13**	**324.800,00**	**-96.637,87**	**134.886,18**	**144.800,00**	**-9.913,82**
SA 0 / SA 1	**(0) Nettoergebnis (21 - 22) / (1) Geldfluss operative Gebarung (31 – 32)**				**-87.163,09**	**-183.300,00**	**96.136,91**	**5.628,13**	**-3.800,00**	**9.428,13**
SU 23	**Summe Haushaltsrücklagen**				**0,00**	**0,00**	**0,00**	**0,00**	**0,00**	**0,00**
SA00	**Nettoergebnis nach Zuw./Entn. Haushaltsrücklagen (Saldo 0 +/- SU23)**				**-87.163,09**	**-183.300,00**	**96.136,91**			
Investive Gebarung										
SU 33	**Summe Einzahlungen investive Gebarung**							**0,00**	**0,00**	**0,00**
1/612000-001000	Unbebaute Grundstücke		3412	40				21.057,72		21.057,72
5/612000-002400	Erneuerung Straßengeländer WÖS Bachgasse, WKN		3412	40				6.675,36	6.700,00	-24,64
5/612000-002500	Straßenbauten WKN-St.Michael		3412	40				149.442,70	230.100,00	-80.657,30
5/612000-002700	Straßenbauten Instandsetzung Mauern		3412	40				5.962,68	6.000,00	-37,32
SU 34	**Summe Auszahlungen investive Gebarung**							**183.138,46**	**242.800,00**	**-59.661,54**
SA2	**Saldo (2) Geldfluss aus der Investiven Gebarung (33 – 34)**							**-183.138,46**	**-242.800,00**	**59.661,54**
SA3	**Saldo (3) Nettofinanzierungssaldo (Saldo 1 + Saldo 2)**							**-177.510,33**	**-246.600,00**	**69.089,67**
Finanzierungstätigkeit										
6/612000+346000	Investitionsdarlehen von Finanzunternehmen 10008/9 Straßenbauten		3514	55				102.000,00	102.000,00	
SU 35	**Summe Einzahlungen aus der Finanzierungstätigkeit**							**102.000,00**	**102.000,00**	**0,00**
1/612000-346600	Tilgung Darlehen, 10002/1609 Straßenbau		3614	65				12.578,82	12.600,00	-21,18
1/612000-346700	Tilgung Darlehen, 10008/4 Gemeindestr. und Wege		3614	65				3.741,21	3.800,00	-58,79
1/612000-346800	Investitionsdarlehen von Finanzunternehmen 10008/9 Straßenbauten		3614	65					2.000,00	-2.000,00
1/612000-347000	Investitionsdarlehen von Unternehmen, Ratenzahlung NÖVOG Grundankauf		3613	65				7.626,59	8.000,00	-373,41
SU 36	**Summe Auszahlungen aus der Finanzierungstätigkeit**							**23.946,62**	**26.400,00**	**-2.453,38**
SA4	**Saldo (4) Geldfluss aus der Finanzierungstätigkeit (35 – 36)**							**78.053,38**	**75.600,00**	**2.453,38**
SA5	**Saldo (5) Geldfluss aus der voranschlagswirksamen Gebarung (Saldo 3 + Saldo 4)**							**-99.456,95**	**-171.000,00**	**71.543,05**

		MVAG EH	MVAG FH	QU	Ergebnisrechnung RA 2020	Ergebnisrechnung VA 2020	Ergebnisrechnung RA - VA	Finanzierungsrechnung RA 2020	Finanzierungsrechnung VA 2020	Finanzierungsrechnung RA - VA
63	**Schutzwasserbau**									
630	**Bundesflüsse**									
630000	**Fischerei**									
Operative Gebarung										
2/630000+811000	Miet- und Pachtertrag, Fischereipacht	2115	3115	14	4.205,20	4.400,00	-194,80	4.205,20	4.400,00	-194,80
2/630000+829000	Sonstige Erträge , Via Donau Fischereiliche Entschädigung	2116	3116	18	159,96	200,00	-40,04	159,96	200,00	-40,04
SU 21 / 31	**Summe Erträge / Einzahlungen operative Gebarung**				**4.365,16**	**4.600,00**	**-234,84**	**4.365,16**	**4.600,00**	**-234,84**
SU 22 / 32	**Summe Aufwendungen / Auszahlungen operative Gebarung**				**0,00**	**0,00**	**0,00**	**0,00**	**0,00**	**0,00**
SA 0 / SA 1	**(0) Nettoergebnis (21 - 22) / (1) Geldfluss operative Gebarung (31 – 32)**				**4.365,16**	**4.600,00**	**-234,84**	**4.365,16**	**4.600,00**	**-234,84**
SU 23	**Summe Haushaltsrücklagen**				**0,00**	**0,00**	**0,00**	**0,00**	**0,00**	**0,00**
SA00	**Nettoergebnis nach Zuw./Entn. Haushaltsrücklagen (Saldo 0 +/- SU23)**				**4.365,16**	**4.600,00**	**-234,84**			
Investive Gebarung										
SU 33	**Summe Einzahlungen investive Gebarung**							**0,00**	**0,00**	**0,00**
SU 34	**Summe Auszahlungen investive Gebarung**							**0,00**	**0,00**	**0,00**
SA2	**Saldo (2) Geldfluss aus der Investiven Gebarung (33 – 34)**							**0,00**	**0,00**	**0,00**
SA3	**Saldo (3) Nettofinanzierungssaldo (Saldo 1 + Saldo 2)**							**4.365,16**	**4.600,00**	**-234,84**
Finanzierungstätigkeit										
SU 35	**Summe Einzahlungen aus der Finanzierungstätigkeit**							**0,00**	**0,00**	**0,00**
SU 36	**Summe Auszahlungen aus der Finanzierungstätigkeit**							**0,00**	**0,00**	**0,00**
SA4	**Saldo (4) Geldfluss aus der Finanzierungstätigkeit (35 – 36)**							**0,00**	**0,00**	**0,00**
SA5	**Saldo (5) Geldfluss aus der voranschlagswirksamen Gebarung (Saldo 3 + Saldo 4)**							**4.365,16**	**4.600,00**	**-234,84**
633	**Wildbachverbauung**									
633000	**Wildbachverbauung**									
Operative Gebarung										
SU 21 / 31	**Summe Erträge / Einzahlungen operative Gebarung**				**0,00**	**0,00**	**0,00**	**0,00**	**0,00**	**0,00**
1/633000-612000	Instandhaltung von Wasser- und Abwasserbauten und -anlagen	2224	3224	24	1.665,60	10.000,00	-8.334,40	1.665,60	10.000,00	-8.334,40
SU 22 / 32	**Summe Aufwendungen / Auszahlungen operative Gebarung**				**1.665,60**	**10.000,00**	**-8.334,40**	**1.665,60**	**10.000,00**	**-8.334,40**
SA 0 / SA 1	**(0) Nettoergebnis (21 - 22) / (1) Geldfluss operative Gebarung (31 – 32)**				**-1.665,60**	**-10.000,00**	**8.334,40**	**-1.665,60**	**-10.000,00**	**8.334,40**
SU 23	**Summe Haushaltsrücklagen**				**0,00**	**0,00**	**0,00**	**0,00**	**0,00**	**0,00**
SA00	**Nettoergebnis nach Zuw./Entn. Haushaltsrücklagen (Saldo 0 +/- SU23)**				**-1.665,60**	**-10.000,00**	**8.334,40**			
Investive Gebarung										
SU 33	**Summe Einzahlungen investive Gebarung**							**0,00**	**0,00**	**0,00**
SU 34	**Summe Auszahlungen investive Gebarung**							**0,00**	**0,00**	**0,00**
SA2	**Saldo (2) Geldfluss aus der Investiven Gebarung (33 – 34)**							**0,00**	**0,00**	**0,00**

		MVAG EH	MVAG FH	QU	Ergebnisrechnung RA 2020	Ergebnisrechnung VA 2020	Ergebnisrechnung RA - VA	Finanzierungsrechnung RA 2020	Finanzierungsrechnung VA 2020	Finanzierungsrechnung RA - VA
SA3	**Saldo (3) Nettofinanzierungssaldo (Saldo 1 + Saldo 2)**							**-1.665,60**	**-10.000,00**	**8.334,40**
Finanzierungstätigkeit										
SU 35	**Summe Einzahlungen aus der Finanzierungstätigkeit**							**0,00**	**0,00**	**0,00**
SU 36	**Summe Auszahlungen aus der Finanzierungstätigkeit**							**0,00**	**0,00**	**0,00**
SA4	**Saldo (4) Geldfluss aus der Finanzierungstätigkeit (35 – 36)**							**0,00**	**0,00**	**0,00**
SA5	**Saldo (5) Geldfluss aus der voranschlagswirksamen Gebarung (Saldo 3 + Saldo 4)**							**-1.665,60**	**-10.000,00**	**8.334,40**
639	**Sonstige Einrichtungen und Maßnahmen**									
639000	**Sonstige Einrichtungen u.Maßnahmen**									
Operative Gebarung										
2/639000+813000	Erträge aus der Auflösung von Investitionszuschüssen (Kapitaltransfers)	2127				30.800,00	-30.800,00			
2/639000+828100	Rückersätze von Aufwendungen, Förderung Oberflächenentwässerung Achleitengraben	2116	3116	18	82.394,18	50.000,00	32.394,18	82.394,18	50.000,00	32.394,18
SU 21 / 31	**Summe Erträge / Einzahlungen operative Gebarung**				**82.394,18**	**80.800,00**	**1.594,18**	**82.394,18**	**50.000,00**	**32.394,18**
1/639000-400000	Geringwertige Wirtschaftsgüter (GWG) unter € 800,00	2221	3221	23		1.000,00	-1.000,00		1.000,00	-1.000,00
1/639000-452000	Treibstoffe	2221	3221	23	517,81	800,00	-282,19	517,81	800,00	-282,19
1/639000-454000	Reinigungsmittel	2221	3221	23	201,57	200,00	1,57	201,57	200,00	1,57
1/639000-459000	Sonstige Verbrauchsgüter	2221	3221	23	32,84	300,00	-267,16	32,84	300,00	-267,16
1/639000-600000	Stromkosten	2222	3222	24	8.615,99	8.700,00	-84,01	8.615,99	8.700,00	-84,01
1/639000-614000	Instandhaltung von Gebäude und Bauten	2224	3224	24	10.516,93	5.000,00	5.516,93	10.516,93	5.000,00	5.516,93
1/639000-616000	Instandhaltung von Maschinen und maschinellen Anlagen	2224	3224	24		500,00	-500,00		500,00	-500,00
1/639000-617000	Instandhaltung von Fahrzeugen	2224	3224	24	6.656,96	2.000,00	4.656,96	6.656,96	2.000,00	4.656,96
1/639000-619000	Instandhaltung von Sonderanlagen	2224	3224	24	59.270,91	54.000,00	5.270,91	59.270,91	54.000,00	5.270,91
1/639000-631000	Telekommunikationsdienste	2222	3222	24	999,97	1.500,00	-500,03	1.141,67	1.500,00	-358,33
1/639000-650000	Zinsen für Finanzschulden in Euro	2241	3241	25	18.348,36	18.400,00	-51,64	18.348,36	18.400,00	-51,64
1/639000-670000	Versicherungen	2222	3222	24	7.748,52	4.000,00	3.748,52	7.748,52	4.000,00	3.748,52
1/639000-680000	Planmäßige Abschreibung	2226			8.490,36	72.400,00	-63.909,64			
1/639000-700000	Miet- und Pachtaufwand	2223	3223	24	1.071,00	1.300,00	-229,00	1.071,00	1.300,00	-229,00
1/639000-700100	Miet- und Pachtaufwand, Dienstbarkeitsvertrag viadonau	2223	3223	24	18.600,00	18.600,00		18.600,00	18.600,00	
1/639000-710000	Öffentliche Abgaben, ohne Gebühren gemäß FAG, Grundsteuer	2225	3225	24		100,00	-100,00		100,00	-100,00
1/639000-711000	Gebühren für die Benützung von Gemeindeeinrichtungen und Anlagen gemäß FAG (Wasser, Kanal)	2225	3225	24	1.712,95		1.712,95	1.712,95		1.712,95
1/639000-720100	Kostenbeiträge Bauhofmitarbeiter	2225	3225	24	25.624,72	26.000,00	-375,28	25.624,72	26.000,00	-375,28

		MVAG EH	MVAG FH	QU	Ergebnisrechnung RA 2020	Ergebnisrechnung VA 2020	Ergebnisrechnung RA - VA	Finanzierungsrechnung RA 2020	Finanzierungsrechnung VA 2020	Finanzierungsrechnung RA - VA
1/639000-728000	Entgelte für sonstige Leistungen (Prüfverfahren)	2225	3225	24	4.341,60		4.341,60	4.341,60		4.341,60
SU 22 / 32	**Summe Aufwendungen / Auszahlungen operative Gebarung**				**172.750,49**	**214.800,00**	**-42.049,51**	**164.401,83**	**142.400,00**	**22.001,83**
SA 0 / SA 1	**(0) Nettoergebnis (21 - 22) / (1) Geldfluss operative Gebarung (31 – 32)**				**-90.356,31**	**-134.000,00**	**43.643,69**	**-82.007,65**	**-92.400,00**	**10.392,35**
SU 23	**Summe Haushaltsrücklagen**				**0,00**	**0,00**	**0,00**	**0,00**	**0,00**	**0,00**
SA00	**Nettoergebnis nach Zuw./Entn. Haushaltsrücklagen (Saldo 0 +/- SU23)**				**-90.356,31**	**-134.000,00**	**43.643,69**			
Investive Gebarung										
SU 33	**Summe Einzahlungen investive Gebarung**							**0,00**	**0,00**	**0,00**
1/639000-070000	Aktivierungsfähige Rechte (immaterielle Vermögenswerte), Betriebssystem WIN10		3411	42				10.771,82	10.800,00	-28,18
SU 34	**Summe Auszahlungen investive Gebarung**							**10.771,82**	**10.800,00**	**-28,18**
SA2	**Saldo (2) Geldfluss aus der Investiven Gebarung (33 – 34)**							**-10.771,82**	**-10.800,00**	**28,18**
SA3	**Saldo (3) Nettofinanzierungssaldo (Saldo 1 + Saldo 2)**							**-92.779,47**	**-103.200,00**	**10.420,53**
Finanzierungstätigkeit										
SU 35	**Summe Einzahlungen aus der Finanzierungstätigkeit**							**0,00**	**0,00**	**0,00**
1/639000-341000	Tilgung Darlehen, 10008/3 Hochwasserschutz		3611	64				97.454,75	97.500,00	-45,25
1/639000-346000	Tilgung Darlehen, 10002/1 Hochwasserschutzhalle		3614	65				17.985,17	18.000,00	-14,83
SU 36	**Summe Auszahlungen aus der Finanzierungstätigkeit**							**115.439,92**	**115.500,00**	**-60,08**
SA4	**Saldo (4) Geldfluss aus der Finanzierungstätigkeit (35 – 36)**							**-115.439,92**	**-115.500,00**	**60,08**
SA5	**Saldo (5) Geldfluss aus der voranschlagswirksamen Gebarung (Saldo 3 + Saldo 4)**							**-208.219,39**	**-218.700,00**	**10.480,61**
64	**Straßenverkehr**									
640	**Einrichtungen und Maßnahmen nach der Straßenverkehrsordn**									
640000	**Einrichtungen u. Maßnahmen nach StvO**									
Operative Gebarung										
2/640000+813000	Erträge aus der Auflösung von Investitionszuschüssen (Kapitaltransfers)	2127			1.506,49		1.506,49			
2/640000+829910	Sonstige Erträge - Rückführung	2116	3116	18	1,20		1,20	1,20		1,20
2/640000+829960	Sonstige Erträge - Übernahme 2019	2116	3116	18	46.700,00	46.700,00		46.700,00	46.700,00	
2/640000+868000	Transfers von privaten Haushalten, Gemeindestraßenstrafen	2124	3124	16	1.865,00	5.000,00	-3.135,00	1.865,00	5.000,00	-3.135,00
SU 21 / 31	**Summe Erträge / Einzahlungen operative Gebarung**				**50.072,69**	**51.700,00**	**-1.627,31**	**48.566,20**	**51.700,00**	**-3.133,80**
1/640000-619000	Instandhaltung von Sonderanlagen, Eisenbahnkreuzung Inbetriebhaltekosten NÖVOG	2224	3224	24	5.960,37	6.000,00	-39,63	5.960,37	6.000,00	-39,63
1/640000-680000	Planmäßige Abschreibung	2226			2.918,82		2.918,82			

		MVAG EH	MVAG FH	QU	Ergebnisrechnung RA 2020	Ergebnisrechnung VA 2020	Ergebnisrechnung RA - VA	Finanzierungsrechnung RA 2020	Finanzierungsrechnung VA 2020	Finanzierungsrechnung RA - VA
5/640000-729910	Sonstige Aufwendungen - Rückführung	2225	3225	24	1,20		1,20	1,20		1,20
5/640000-729960	Sonstige Aufwendungen - Übernahme 2019	2225	3225	24	46.700,00	46.700,00		46.700,00	46.700,00	
SU 22 / 32	**Summe Aufwendungen / Auszahlungen operative Gebarung**				**55.580,39**	**52.700,00**	**2.880,39**	**52.661,57**	**52.700,00**	**-38,43**
SA 0 / SA 1	**(0) Nettoergebnis (21 - 22) / (1) Geldfluss operative Gebarung (31 – 32)**				**-5.507,70**	**-1.000,00**	**-4.507,70**	**-4.095,37**	**-1.000,00**	**-3.095,37**
SU 23	**Summe Haushaltsrücklagen**				**0,00**	**0,00**	**0,00**	**0,00**	**0,00**	**0,00**
SA00	**Nettoergebnis nach Zuw./Entn. Haushaltsrücklagen (Saldo 0 +/- SU23)**				**-5.507,70**	**-1.000,00**	**-4.507,70**			
Investive Gebarung										
6/640000+301000	Kapitaltransfers von Ländern, Landesfonds und Landeskammern		3331	33				46.701,20	46.700,00	1,20
SU 33	**Summe Einzahlungen investive Gebarung**							**46.701,20**	**46.700,00**	**1,20**
SU 34	**Summe Auszahlungen investive Gebarung**							**0,00**	**0,00**	**0,00**
SA2	**Saldo (2) Geldfluss aus der Investiven Gebarung (33 – 34)**							**46.701,20**	**46.700,00**	**1,20**
SA3	**Saldo (3) Nettofinanzierungssaldo (Saldo 1 + Saldo 2)**							**42.605,83**	**45.700,00**	**-3.094,17**
Finanzierungstätigkeit										
SU 35	**Summe Einzahlungen aus der Finanzierungstätigkeit**							**0,00**	**0,00**	**0,00**
SU 36	**Summe Auszahlungen aus der Finanzierungstätigkeit**							**0,00**	**0,00**	**0,00**
SA4	**Saldo (4) Geldfluss aus der Finanzierungstätigkeit (35 – 36)**							**0,00**	**0,00**	**0,00**
SA5	**Saldo (5) Geldfluss aus der voranschlagswirksamen Gebarung (Saldo 3 + Saldo 4)**							**42.605,83**	**45.700,00**	**-3.094,17**
68	**Post- und Telekommunikationsdienste**									
680	**Post- und Telekommunikationsdienste**									
680000	**Post- und Fernmeldeverkehr**									
Operative Gebarung										
2/680000+811000	Miet- und Pachtertrag, Funkantenne	2115	3115	14	6.547,73	8.000,00	-1.452,27	6.547,73	8.000,00	-1.452,27
SU 21 / 31	**Summe Erträge / Einzahlungen operative Gebarung**				**6.547,73**	**8.000,00**	**-1.452,27**	**6.547,73**	**8.000,00**	**-1.452,27**
1/680000-600000	Stromkosten in öffentl. Fernsprechern	2222	3222	24	448,43	500,00	-51,57	448,43	500,00	-51,57
SU 22 / 32	**Summe Aufwendungen / Auszahlungen operative Gebarung**				**448,43**	**500,00**	**-51,57**	**448,43**	**500,00**	**-51,57**
SA 0 / SA 1	**(0) Nettoergebnis (21 - 22) / (1) Geldfluss operative Gebarung (31 – 32)**				**6.099,30**	**7.500,00**	**-1.400,70**	**6.099,30**	**7.500,00**	**-1.400,70**
SU 23	**Summe Haushaltsrücklagen**				**0,00**	**0,00**	**0,00**	**0,00**	**0,00**	**0,00**
SA00	**Nettoergebnis nach Zuw./Entn. Haushaltsrücklagen (Saldo 0 +/- SU23)**				**6.099,30**	**7.500,00**	**-1.400,70**			
Investive Gebarung										
SU 33	**Summe Einzahlungen investive Gebarung**							**0,00**	**0,00**	**0,00**
SU 34	**Summe Auszahlungen investive Gebarung**							**0,00**	**0,00**	**0,00**
SA2	**Saldo (2) Geldfluss aus der Investiven Gebarung (33 – 34)**							**0,00**	**0,00**	**0,00**
SA3	**Saldo (3) Nettofinanzierungssaldo (Saldo 1 + Saldo 2)**							**6.099,30**	**7.500,00**	**-1.400,70**

		MVAG EH	MVAG FH	QU	Ergebnisrechnung RA 2020	Ergebnisrechnung VA 2020	Ergebnisrechnung RA - VA	Finanzierungsrechnung RA 2020	Finanzierungsrechnung VA 2020	Finanzierungsrechnung RA - VA
Finanzierungstätigkeit										
SU 35	**Summe Einzahlungen aus der Finanzierungstätigkeit**							**0,00**	**0,00**	**0,00**
SU 36	**Summe Auszahlungen aus der Finanzierungstätigkeit**							**0,00**	**0,00**	**0,00**
SA4	**Saldo (4) Geldfluss aus der Finanzierungstätigkeit (35 – 36)**							**0,00**	**0,00**	**0,00**
SA5	**Saldo (5) Geldfluss aus der voranschlagswirksamen Gebarung (Saldo 3 + Saldo 4)**							**6.099,30**	**7.500,00**	**-1.400,70**

		MVAG EH	MVAG FH	QU	Ergebnisrechnung RA 2020	Ergebnisrechnung VA 2020	Ergebnisrechnung RA - VA	Finanzierungsrechnung RA 2020	Finanzierungsrechnung VA 2020	Finanzierungsrechnung RA - VA
7 Wirtschaftsförderung										
71	**Grundlagenverbesserung in der Land- und Forstwirtschaf**									
710	**Land- und forstwirtschaftlicher Wegebau**									
710000	**Wirtschaftsförderung Land-u.forstw.Wegebau**									
Operative Gebarung										
2/710000+813000	Erträge aus der Auflösung von Investitionszuschüssen (Kapitaltransfers)	2127			242,15		242,15			
6/710000+829960	Sonstige Erträge - Übernahme 2019	2116	3116	18	17.000,00	17.000,00		17.000,00	17.000,00	
6/710000+868000	Transfers von privaten Haushalten, nicht behobener Jagdpacht	2124	3124	16	5.925,49	5.900,00	25,49	5.925,49	5.900,00	25,49
6/710000+871000	Kapitaltransfers aus Gemeinde-Bedarfszuweisungsmittel	2121	3121	33	4.000,00	4.000,00		4.000,00	4.000,00	
SU 21 / 31	**Summe Erträge / Einzahlungen operative Gebarung**				**27.167,64**	**26.900,00**	**267,64**	**26.925,49**	**26.900,00**	**25,49**
1/710000-611000	Instandhaltung von Straßenbauten, Güterwege	2224	3224	24	1.412,52	1.500,00	-87,48	1.412,52	1.500,00	-87,48
1/710000-650000	Zinsen für Finanzschulden in Euro, 10008/8 Güterwege	2241	3241	25		400,00	-400,00		400,00	-400,00
1/710000-680000	Planmäßige Abschreibung	2226			158.827,78	56.000,00	102.827,78			
1/710000-729960	Sonstige Aufwendungen - Übernahme 2019	2225	3225	24	17.000,00	17.000,00		17.000,00	17.000,00	
SU 22 / 32	**Summe Aufwendungen / Auszahlungen operative Gebarung**				**177.240,30**	**74.900,00**	**102.340,30**	**18.412,52**	**18.900,00**	**-487,48**
SA 0 / SA 1	**(0) Nettoergebnis (21 - 22) / (1) Geldfluss operative Gebarung (31 – 32)**				**-150.072,66**	**-48.000,00**	**-102.072,66**	**8.512,97**	**8.000,00**	**512,97**
SU 23	**Summe Haushaltsrücklagen**				**0,00**	**0,00**	**0,00**	**0,00**	**0,00**	**0,00**
SA00	**Nettoergebnis nach Zuw./Entn. Haushaltsrücklagen (Saldo 0 +/- SU23)**				**-150.072,66**	**-48.000,00**	**-102.072,66**			
Investive Gebarung										
6/710000+301000	Kapitaltransfers von Ländern, Landesfonds und Landeskammern		3331	33				15.799,84	16.500,00	-700,16
SU 33	**Summe Einzahlungen investive Gebarung**							**15.799,84**	**16.500,00**	**-700,16**
5/710000-002000	Straßenbauten Güterwege Arbeitsprogramm Erhaltung 2020		3412	40				64.779,33	73.000,00	-8.220,67
5/710000-002100	Straßenbauten Güterwege Arbeitsprogramm Erhaltung 2019		3412	40				51.134,81	54.000,00	-2.865,19
SU 34	**Summe Auszahlungen investive Gebarung**							**115.914,14**	**127.000,00**	**-11.085,86**
SA2	**Saldo (2) Geldfluss aus der Investiven Gebarung (33 – 34)**							**-100.114,30**	**-110.500,00**	**10.385,70**
SA3	**Saldo (3) Nettofinanzierungssaldo (Saldo 1 + Saldo 2)**							**-91.601,33**	**-102.500,00**	**10.898,67**
Finanzierungstätigkeit										
6/710000+346000	Investitionsdarlehen von Finanzunternehmen 10008/8 Güterwege		3514	55				83.600,00	83.600,00	
SU 35	**Summe Einzahlungen aus der Finanzierungstätigkeit**							**83.600,00**	**83.600,00**	**0,00**

		MVAG EH	MVAG FH	QU	Ergebnisrechnung RA 2020	Ergebnisrechnung VA 2020	Ergebnisrechnung RA - VA	Finanzierungsrechnung RA 2020	Finanzierungsrechnung VA 2020	Finanzierungsrechnung RA - VA
1/710000-346000	Tilgung Darlehen, 10008/8 Güterwege		3614	65					1.900,00	-1.900,00
SU 36	**Summe Auszahlungen aus der Finanzierungstätigkeit**							**0,00**	**1.900,00**	**-1.900,00**
SA4	**Saldo (4) Geldfluss aus der Finanzierungstätigkeit (35 – 36)**							**83.600,00**	**81.700,00**	**1.900,00**
SA5	**Saldo (5) Geldfluss aus der voranschlagswirksamen Gebarung (Saldo 3 + Saldo 4)**							**-8.001,33**	**-20.800,00**	**12.798,67**
77	**Förderung des Fremdenverkehrs**									
770	**Einrichtungen zur Förderung des Fremdenverkehrs**									
770000	**Förderung des Fremdenverkehrs u.-Einrichtung**									
Operative Gebarung										
SU 21 / 31	**Summe Erträge / Einzahlungen operative Gebarung**				**0,00**	**0,00**	**0,00**	**0,00**	**0,00**	**0,00**
1/770000-711000	Gebühren für die Benützung von Gemeindeeinrichtungen und Anlagen gemäß FAG, Müllabgaben	2225	3225	24	6.206,28	6.600,00	-393,72	6.206,28	6.600,00	-393,72
1/770000-720400	Welterbe Wachau, Rastbänke und Liegen	2225	3225	24	1.980,00	2.000,00	-20,00	1.980,00	2.000,00	-20,00
SU 22 / 32	**Summe Aufwendungen / Auszahlungen operative Gebarung**				**8.186,28**	**8.600,00**	**-413,72**	**8.186,28**	**8.600,00**	**-413,72**
SA 0 / SA 1	**(0) Nettoergebnis (21 - 22) / (1) Geldfluss operative Gebarung (31 – 32)**				**-8.186,28**	**-8.600,00**	**413,72**	**-8.186,28**	**-8.600,00**	**413,72**
SU 23	**Summe Haushaltsrücklagen**				**0,00**	**0,00**	**0,00**	**0,00**	**0,00**	**0,00**
SA00	**Nettoergebnis nach Zuw./Entn. Haushaltsrücklagen (Saldo 0 +/- SU23)**				**-8.186,28**	**-8.600,00**	**413,72**			
Investive Gebarung										
SU 33	**Summe Einzahlungen investive Gebarung**							**0,00**	**0,00**	**0,00**
1/770000-005000	Anlagen zu Straßenbauten (Touchdisplay)		3412	40				210,00		210,00
SU 34	**Summe Auszahlungen investive Gebarung**							**210,00**	**0,00**	**210,00**
SA2	**Saldo (2) Geldfluss aus der Investiven Gebarung (33 – 34)**							**-210,00**	**0,00**	**-210,00**
SA3	**Saldo (3) Nettofinanzierungssaldo (Saldo 1 + Saldo 2)**							**-8.396,28**	**-8.600,00**	**203,72**
Finanzierungstätigkeit										
SU 35	**Summe Einzahlungen aus der Finanzierungstätigkeit**							**0,00**	**0,00**	**0,00**
SU 36	**Summe Auszahlungen aus der Finanzierungstätigkeit**							**0,00**	**0,00**	**0,00**
SA4	**Saldo (4) Geldfluss aus der Finanzierungstätigkeit (35 – 36)**							**0,00**	**0,00**	**0,00**
SA5	**Saldo (5) Geldfluss aus der voranschlagswirksamen Gebarung (Saldo 3 + Saldo 4)**							**-8.396,28**	**-8.600,00**	**203,72**
771	**Maßnahmen zur Förderung des Fremdenverkehrs**									
771000	**Maßnahmen z. Förderung des Fremdenverkehrs**									
Operative Gebarung										
2/771000+828000	Rückersätze von Aufwendungen, Gästeblätter	2116	3116	18	508,23	700,00	-191,77	508,23	700,00	-191,77
SU 21 / 31	**Summe Erträge / Einzahlungen operative Gebarung**				**508,23**	**700,00**	**-191,77**	**508,23**	**700,00**	**-191,77**

		MVAG EH	MVAG FH	QU	Ergebnisrechnung RA 2020	Ergebnisrechnung VA 2020	Ergebnisrechnung RA - VA	Finanzierungsrechnung RA 2020	Finanzierungsrechnung VA 2020	Finanzierungsrechnung RA - VA
1/771000-457000	Druckwerke - Prospekte, Gästeblätter, Werbung	2221	3221	23	1.080,00	1.100,00	-20,00	1.080,00	1.100,00	-20,00
1/771000-728000	Entgelte für sonstige Leistungen, Wartungsvertrag (Gemdat, etc.)	2225	3225	24	1.526,83	1.600,00	-73,17	1.526,83	1.600,00	-73,17
1/771000-757000	Transfer an private Organisationen, Tourismusverband Wachau u. ARGE Qualtitätstourismus Wachau	2234	3234	27	12.697,34	12.700,00	-2,66	12.697,34	12.700,00	-2,66
1/771000-757100	Transfer an private Organisationen, Tourismusverein WKN	2234	3234	27	30.000,00	30.000,00		30.000,00	30.000,00	
SU 22 / 32	**Summe Aufwendungen / Auszahlungen operative Gebarung**				**45.304,17**	**45.400,00**	**-95,83**	**45.304,17**	**45.400,00**	**-95,83**
SA 0 / SA 1	**(0) Nettoergebnis (21 - 22) / (1) Geldfluss operative Gebarung (31 – 32)**				**-44.795,94**	**-44.700,00**	**-95,94**	**-44.795,94**	**-44.700,00**	**-95,94**
SU 23	**Summe Haushaltsrücklagen**				**0,00**	**0,00**	**0,00**	**0,00**	**0,00**	**0,00**
SA00	**Nettoergebnis nach Zuw./Entn. Haushaltsrücklagen (Saldo 0 +/- SU23)**				**-44.795,94**	**-44.700,00**	**-95,94**			
Investive Gebarung										
SU 33	**Summe Einzahlungen investive Gebarung**							**0,00**	**0,00**	**0,00**
SU 34	**Summe Auszahlungen investive Gebarung**							**0,00**	**0,00**	**0,00**
SA2	**Saldo (2) Geldfluss aus der Investiven Gebarung (33 – 34)**							**0,00**	**0,00**	**0,00**
SA3	**Saldo (3) Nettofinanzierungssaldo (Saldo 1 + Saldo 2)**							**-44.795,94**	**-44.700,00**	**-95,94**
Finanzierungstätigkeit										
SU 35	**Summe Einzahlungen aus der Finanzierungstätigkeit**							**0,00**	**0,00**	**0,00**
SU 36	**Summe Auszahlungen aus der Finanzierungstätigkeit**							**0,00**	**0,00**	**0,00**
SA4	**Saldo (4) Geldfluss aus der Finanzierungstätigkeit (35 – 36)**							**0,00**	**0,00**	**0,00**
SA5	**Saldo (5) Geldfluss aus der voranschlagswirksamen Gebarung (Saldo 3 + Saldo 4)**							**-44.795,94**	**-44.700,00**	**-95,94**

		MVAG EH	MVAG FH	QU	Ergebnisrechnung RA 2020	Ergebnisrechnung VA 2020	Ergebnisrechnung RA - VA	Finanzierungsrechnung RA 2020	Finanzierungsrechnung VA 2020	Finanzierungsrechnung RA - VA
8 Dienstleistungen										
81	**Öffentliche Einrichtungen (soweit nicht dem Abschnitt 85**									
813	**Müllbeseitigung**									
813000	**Müllbeseitigung**									
Operative Gebarung										
2/813000+816000	Kostenersätze, GV Krems	2114	3114	13	3.591,07	3.500,00	91,07	3.591,07	3.500,00	91,07
SU 21 / 31	**Summe Erträge / Einzahlungen operative Gebarung**				**3.591,07**	**3.500,00**	**91,07**	**3.591,07**	**3.500,00**	**91,07**
1/813000-700000	Miet- und Pachtaufwand	2223	3223	24	72,67	100,00	-27,33	72,67	100,00	-27,33
1/813000-711000	Gebühren für die Benützung von Gemeindeeinrichtungen und Anlagen gemäß FAG, Müllabgaben	2225	3225	24	17,60	100,00	-82,40	17,60	100,00	-82,40
1/813000-720000	Kostenbeiträge der Bezüge der Vertragsbediensteten	2225	3225	24	13.299,81	12.700,00	599,81	13.299,81	12.700,00	599,81
1/813000-720100	Kostenbeiträge Bauhofmitarbeiter	2225	3225	24	12.812,36	13.000,00	-187,64	12.812,36	13.000,00	-187,64
SU 22 / 32	**Summe Aufwendungen / Auszahlungen operative Gebarung**				**26.202,44**	**25.900,00**	**302,44**	**26.202,44**	**25.900,00**	**302,44**
SA 0 / SA 1	**(0) Nettoergebnis (21 - 22) / (1) Geldfluss operative Gebarung (31 – 32)**				**-22.611,37**	**-22.400,00**	**-211,37**	**-22.611,37**	**-22.400,00**	**-211,37**
SU 23	**Summe Haushaltsrücklagen**				**0,00**	**0,00**	**0,00**	**0,00**	**0,00**	**0,00**
SA00	**Nettoergebnis nach Zuw./Entn. Haushaltsrücklagen (Saldo 0 +/- SU23)**				**-22.611,37**	**-22.400,00**	**-211,37**			
Investive Gebarung										
SU 33	**Summe Einzahlungen investive Gebarung**							**0,00**	**0,00**	**0,00**
SU 34	**Summe Auszahlungen investive Gebarung**							**0,00**	**0,00**	**0,00**
SA2	**Saldo (2) Geldfluss aus der Investiven Gebarung (33 – 34)**							**0,00**	**0,00**	**0,00**
SA3	**Saldo (3) Nettofinanzierungssaldo (Saldo 1 + Saldo 2)**							**-22.611,37**	**-22.400,00**	**-211,37**
Finanzierungstätigkeit										
SU 35	**Summe Einzahlungen aus der Finanzierungstätigkeit**							**0,00**	**0,00**	**0,00**
SU 36	**Summe Auszahlungen aus der Finanzierungstätigkeit**							**0,00**	**0,00**	**0,00**
SA4	**Saldo (4) Geldfluss aus der Finanzierungstätigkeit (35 – 36)**							**0,00**	**0,00**	**0,00**
SA5	**Saldo (5) Geldfluss aus der voranschlagswirksamen Gebarung (Saldo 3 + Saldo 4)**							**-22.611,37**	**-22.400,00**	**-211,37**
814	**Straßenreinigung**									
814000	**Straßenreinigung**									
Operative Gebarung										
SU 21 / 31	**Summe Erträge / Einzahlungen operative Gebarung**				**0,00**	**0,00**	**0,00**	**0,00**	**0,00**	**0,00**
1/814000-720100	Kostenbeiträge Bauhofmitarbeiter	2225	3225	24	12.812,36	13.000,00	-187,64	12.812,36	13.000,00	-187,64
SU 22 / 32	**Summe Aufwendungen / Auszahlungen operative Gebarung**				**12.812,36**	**13.000,00**	**-187,64**	**12.812,36**	**13.000,00**	**-187,64**
SA 0 / SA 1	**(0) Nettoergebnis (21 - 22) / (1) Geldfluss operative Gebarung (31 – 32)**				**-12.812,36**	**-13.000,00**	**187,64**	**-12.812,36**	**-13.000,00**	**187,64**
SU 23	**Summe Haushaltsrücklagen**				**0,00**	**0,00**	**0,00**	**0,00**	**0,00**	**0,00**

		MVAG EH	MVAG FH	QU	Ergebnisrechnung RA 2020	Ergebnisrechnung VA 2020	Ergebnisrechnung RA - VA	Finanzierungsrechnung RA 2020	Finanzierungsrechnung VA 2020	Finanzierungsrechnung RA - VA
SA00	**Nettoergebnis nach Zuw./Entn. Haushaltsrücklagen (Saldo 0 +/- SU23)**				**-12.812,36**	**-13.000,00**	**187,64**			
Investive Gebarung										
SU 33	**Summe Einzahlungen investive Gebarung**							**0,00**	**0,00**	**0,00**
SU 34	**Summe Auszahlungen investive Gebarung**							**0,00**	**0,00**	**0,00**
SA2	**Saldo (2) Geldfluss aus der Investiven Gebarung (33 – 34)**							**0,00**	**0,00**	**0,00**
SA3	**Saldo (3) Nettofinanzierungssaldo (Saldo 1 + Saldo 2)**							**-12.812,36**	**-13.000,00**	**187,64**
Finanzierungstätigkeit										
SU 35	**Summe Einzahlungen aus der Finanzierungstätigkeit**							**0,00**	**0,00**	**0,00**
SU 36	**Summe Auszahlungen aus der Finanzierungstätigkeit**							**0,00**	**0,00**	**0,00**
SA4	**Saldo (4) Geldfluss aus der Finanzierungstätigkeit (35 – 36)**							**0,00**	**0,00**	**0,00**
SA5	**Saldo (5) Geldfluss aus der voranschlagswirksamen Gebarung (Saldo 3 + Saldo 4)**							**-12.812,36**	**-13.000,00**	**187,64**
815	**Park- und Gartenanlagen, Kinderspielplätze**									
815000	**Park-u.Gartenanlagen**									
Operative Gebarung										
2/815000+801000	Veräußerungen von Grundstücken und Grundstückseinrichtungen	2116		30	4.000,00		4.000,00			
2/815000+813000	Erträge aus der Auflösung von Investitionszuschüssen (Kapitaltransfers)	2127			2.561,29	2.000,00	561,29			
6/815000+829960	Sonstige Erträge - Übernahme 2019	2116	3116	18	60.000,00	60.000,00		60.000,00	60.000,00	
6/815000+868000	Transfers von privaten Haushalten	2124	3124	16	489,62		489,62	489,62		489,62
2/815000+868000	Transfers von privaten Haushalten	2124	3124	16	3.045,16	500,00	2.545,16	3.045,16	500,00	2.545,16
SU 21 / 31	**Summe Erträge / Einzahlungen operative Gebarung**				**70.096,07**	**62.500,00**	**7.596,07**	**63.534,78**	**60.500,00**	**3.034,78**
1/815000-400000	Geringwertige Wirtschaftsgüter (GWG) unter € 800,00	2221	3221	23	7.349,76	7.500,00	-150,24	7.349,76	7.500,00	-150,24
1/815000-459000	Sonstige Verbrauchsgüter - Gassibeutel	2221	3221	23	2.934,15	1.100,00	1.834,15	2.934,15	1.100,00	1.834,15
1/815000-610000	Instandhaltung von Grund u. Boden, Spielplätzen, Park-und Gartenanlagen	2224	3224	24	3.646,35	3.000,00	646,35	3.646,35	3.000,00	646,35
1/815000-613000	Instandhaltung von sonstigen Grundstückseinrichtungen, Spielplätzen, Park-und Gartenanlagen	2224	3224	24	1.168,85	1.000,00	168,85	1.168,85	1.000,00	168,85
1/815000-618000	Instandhaltung von Amts-, Betriebs- und Geschäftsausstattung, Überprüfungs- und Wartungsarbeiten (Spielplätzen, Bänke, WC-Anlage)	2224	3224	24	994,10	2.000,00	-1.005,90	994,10	2.000,00	-1.005,90
1/815000-640100	Rechts- und Beratungsaufwand, Überprüfungskosten	2222	3222	24	238,68		238,68	238,68		238,68
1/815000-670000	Versicherungen	2222	3222	24	36,36	100,00	-63,64	36,36	100,00	-63,64
1/815000-680000	Planmäßige Abschreibung	2226			9.803,26	8.400,00	1.403,26			

		MVAG EH	MVAG FH	QU	Ergebnisrechnung RA 2020	Ergebnisrechnung VA 2020	Ergebnisrechnung RA - VA	Finanzierungsrechnung RA 2020	Finanzierungsrechnung VA 2020	Finanzierungsrechnung RA - VA
1/815000-683000	Verluste aus dem Abgang von Sachanlagen und immateriellen Vermögenswerten	2226			31.033,58		31.033,58			
1/815000-700000	Miet- und Pachtaufwand, Via Donau	2223	3223	24	882,22	2.500,00	-1.617,78	882,22	2.500,00	-1.617,78
1/815000-710000	Öffentliche Abgaben, ohne Gebühren gemäß FAG, Grundsteuer	2225	3225	24		100,00	-100,00		100,00	-100,00
1/815000-720100	Kostenbeiträge Bauhofmitarbeiter	2225	3225	24	25.624,72	26.000,00	-375,28	25.624,72	26.000,00	-375,28
5/815000-729910	Zuführung an andere Vorhaben / Rückführung OH	2225	3225	24	60.000,00	21.200,00	38.800,00	60.000,00	21.200,00	38.800,00
1/815000-729960	Sonstige Aufwendungen - Übernahme 2019	2225	3225	24	60.000,00	60.000,00		60.000,00	60.000,00	
SU 22 / 32	**Summe Aufwendungen / Auszahlungen operative Gebarung**				**203.712,03**	**132.900,00**	**70.812,03**	**162.875,19**	**124.500,00**	**38.375,19**
SA 0 / SA 1	**(0) Nettoergebnis (21 - 22) / (1) Geldfluss operative Gebarung (31 – 32)**				**-133.615,96**	**-70.400,00**	**-63.215,96**	**-99.340,41**	**-64.000,00**	**-35.340,41**
5/815000-795000	Zuweisung an allgemeine Haushaltsrücklagen	2401				34.300,00	34.300,00			
SU 23	**Summe Haushaltsrücklagen**				**0,00**	**-34.300,00**	**34.300,00**	**0,00**	**0,00**	**0,00**
SA00	**Nettoergebnis nach Zuw./Entn. Haushaltsrücklagen (Saldo 0 +/- SU23)**				**-133.615,96**	**-104.700,00**	**-28.915,96**			
Investive Gebarung										
6/815000+300000	Kapitaltransfers von Bund, Bundesfonds und Bundeskammern		3331	33				48.995,55	43.000,00	5.995,55
6/815000+301000	Kapitaltransfers von Ländern, Landesfonds und Landeskammern		3331	33				52.549,00	55.000,00	-2.451,00
2/815000+801000	Veräußerungen von Grundstücken und Grundstückseinrichtungen		3312	30				4.000,00		4.000,00
SU 33	**Summe Einzahlungen investive Gebarung**							**105.544,55**	**98.000,00**	**7.544,55**
1/815000-050000	Sonderanlagen, Spielplätze		3412	40				7.929,94	8.000,00	-70,06
5/815000-060000	Neubau Funcourt		3412	40				102.034,17	102.500,00	-465,83
SU 34	**Summe Auszahlungen investive Gebarung**							**109.964,11**	**110.500,00**	**-535,89**
SA2	**Saldo (2) Geldfluss aus der Investiven Gebarung (33 – 34)**							**-4.419,56**	**-12.500,00**	**8.080,44**
SA3	**Saldo (3) Nettofinanzierungssaldo (Saldo 1 + Saldo 2)**							**-103.759,97**	**-76.500,00**	**-27.259,97**
Finanzierungstätigkeit										
SU 35	**Summe Einzahlungen aus der Finanzierungstätigkeit**							**0,00**	**0,00**	**0,00**
SU 36	**Summe Auszahlungen aus der Finanzierungstätigkeit**							**0,00**	**0,00**	**0,00**
SA4	**Saldo (4) Geldfluss aus der Finanzierungstätigkeit (35 – 36)**							**0,00**	**0,00**	**0,00**
SA5	**Saldo (5) Geldfluss aus der voranschlagswirksamen Gebarung (Saldo 3 + Saldo 4)**							**-103.759,97**	**-76.500,00**	**-27.259,97**

		MVAG EH	MVAG FH	QU	Ergebnisrechnung RA 2020	Ergebnisrechnung VA 2020	Ergebnisrechnung RA - VA	Finanzierungsrechnung RA 2020	Finanzierungsrechnung VA 2020	Finanzierungsrechnung RA - VA
816	**Öffentliche Beleuchtung und öffentliche Uhren**									
816000	**Öffentliche Beleuchtung**									
Operative Gebarung										
6/816000+829910	Zuführung von Vorhaben Funcourt	2116	3116	18	5.929,20	5.900,00	29,20	5.929,20	5.900,00	29,20
SU 21 / 31	**Summe Erträge / Einzahlungen operative Gebarung**				**5.929,20**	**5.900,00**	**29,20**	**5.929,20**	**5.900,00**	**29,20**
1/816000-600000	Stromkosten	2222	3222	24	18.389,43	17.500,00	889,43	18.389,43	17.500,00	889,43
1/816000-619000	Instandhaltung von Sonderanlagen, Straßenbeleuchtung	2224	3224	24	21.912,16	21.000,00	912,16	21.912,16	21.000,00	912,16
1/816000-680000	Planmäßige Abschreibung	2226			30.806,64	28.700,00	2.106,64			
1/816000-728000	Entgelte für sonstige Leistungen (Gemdat)	2225	3225	24	101,99	100,00	1,99	101,99	100,00	1,99
SU 22 / 32	**Summe Aufwendungen / Auszahlungen operative Gebarung**				**71.210,22**	**67.300,00**	**3.910,22**	**40.403,58**	**38.600,00**	**1.803,58**
SA 0 / SA 1	**(0) Nettoergebnis (21 - 22) / (1) Geldfluss operative Gebarung (31 – 32)**				**-65.281,02**	**-61.400,00**	**-3.881,02**	**-34.474,38**	**-32.700,00**	**-1.774,38**
SU 23	**Summe Haushaltsrücklagen**				**0,00**	**0,00**	**0,00**	**0,00**	**0,00**	**0,00**
SA00	**Nettoergebnis nach Zuw./Entn. Haushaltsrücklagen (Saldo 0 +/- SU23)**				**-65.281,02**	**-61.400,00**	**-3.881,02**			
Investive Gebarung										
6/816000+301000	Kapitaltransfers von Ländern, Landesfonds und Landeskammern		3331	33					6.500,00	-6.500,00
SU 33	**Summe Einzahlungen investive Gebarung**							**0,00**	**6.500,00**	**-6.500,00**
1/816000-050000	Sonderanlagen		3412	40				13.234,08	11.200,00	2.034,08
5/816000-070000	Aktivierungsfähige Rechte (immaterielle Vermögenswerte)		3411	42				12.409,20	12.400,00	9,20
SU 34	**Summe Auszahlungen investive Gebarung**							**25.643,28**	**23.600,00**	**2.043,28**
SA2	**Saldo (2) Geldfluss aus der Investiven Gebarung (33 – 34)**							**-25.643,28**	**-17.100,00**	**-8.543,28**
SA3	**Saldo (3) Nettofinanzierungssaldo (Saldo 1 + Saldo 2)**							**-60.117,66**	**-49.800,00**	**-10.317,66**
Finanzierungstätigkeit										
SU 35	**Summe Einzahlungen aus der Finanzierungstätigkeit**							**0,00**	**0,00**	**0,00**
SU 36	**Summe Auszahlungen aus der Finanzierungstätigkeit**							**0,00**	**0,00**	**0,00**
SA4	**Saldo (4) Geldfluss aus der Finanzierungstätigkeit (35 – 36)**							**0,00**	**0,00**	**0,00**
SA5	**Saldo (5) Geldfluss aus der voranschlagswirksamen Gebarung (Saldo 3 + Saldo 4)**							**-60.117,66**	**-49.800,00**	**-10.317,66**
817	**Friedhöfe (einschließlich Einsegnungshallen und Krematorien**									
817000	**Friedhöfe u. Aufbahrungshalle**									
Operative Gebarung										
2/817000+808000	Veräußerungen von Waren (Kerzen)	2116	3116	16	226,00		226,00	226,00		226,00
2/817000+852000	Grabstellengebühr	2113	3113	12	8.332,70	15.000,00	-6.667,30	8.941,90	15.000,00	-6.058,10
2/817000+852100	Begräbnis- u. Aufbahrungshallengeb.	2113	3113	12	13.168,00	15.000,00	-1.832,00	11.992,00	15.000,00	-3.008,00
SU 21 / 31	**Summe Erträge / Einzahlungen operative Gebarung**				**21.726,70**	**30.000,00**	**-8.273,30**	**21.159,90**	**30.000,00**	**-8.840,10**

		MVAG EH	MVAG FH	QU	Ergebnisrechnung RA 2020	Ergebnisrechnung VA 2020	Ergebnisrechnung RA - VA	Finanzierungsrechnung RA 2020	Finanzierungsrechnung VA 2020	Finanzierungsrechnung RA - VA
1/817000-400000	Geringwertige Wirtschaftsgüter (GWG) unter € 800,00	2221	3221	23	633,60	600,00	33,60	633,60	600,00	33,60
1/817000-459000	Sonstige Verbrauchsgüter	2221	3221	23	39,93	100,00	-60,07	39,93	100,00	-60,07
1/817000-600000	Stromkosten	2222	3222	24	1.022,12	900,00	122,12	1.022,12	900,00	122,12
1/817000-610000	Instandhaltung von Grund u. Boden, Friedhofsgrund	2224	3224	24	11.603,98	12.000,00	-396,02	11.603,98	12.000,00	-396,02
1/817000-614000	Instandhaltung von Gebäude und Bauten, Aufbahrungshalle,Leichenhalle	2224	3224	24	440,49	500,00	-59,51	440,49	500,00	-59,51
1/817000-650000	Zinsen für Finanzschulden in Euro, 10008/7 Friedhof	2241	3241	25	328,70	400,00	-71,30	328,70	400,00	-71,30
1/817000-670000	Versicherungen	2222	3222	24	325,00	200,00	125,00	325,00	200,00	125,00
1/817000-680000	Planmäßige Abschreibung	2226			450,00	100,00	350,00			
1/817000-711000	Gebühren für die Benützung von Gemeindeeinrichtungen und Anlagen gemäß FAG, Müllabgaben	2225	3225	24	2.406,40	1.800,00	606,40	2.406,40	1.800,00	606,40
1/817000-720000	Kostenbeiträge der Bezüge der Vertragsbediensteten	2225	3225	24	13.299,81	12.700,00	599,81	13.299,81	12.700,00	599,81
1/817000-720100	Kostenbeiträge Bauhofmitarbeiter	2225	3225	24	12.812,36	13.000,00	-187,64	12.812,36	13.000,00	-187,64
1/817000-728000	Entgelte für sonstige Leistungen, Beerdigungsgebühren	2225	3225	24	8.912,40	8.000,00	912,40	8.912,40	8.000,00	912,40
1/817000-728100	Entgelte für sonstige Leistungen, Wartungsverträge (Gemdat etc.)	2225	3225	24	183,17	200,00	-16,83	183,17	200,00	-16,83
SU 22 / 32	**Summe Aufwendungen / Auszahlungen operative Gebarung**				**52.457,96**	**50.500,00**	**1.957,96**	**52.007,96**	**50.400,00**	**1.607,96**
SA 0 / SA 1	**(0) Nettoergebnis (21 - 22) / (1) Geldfluss operative Gebarung (31 – 32)**				**-30.731,26**	**-20.500,00**	**-10.231,26**	**-30.848,06**	**-20.400,00**	**-10.448,06**
SU 23	**Summe Haushaltsrücklagen**				**0,00**	**0,00**	**0,00**	**0,00**	**0,00**	**0,00**
SA00	**Nettoergebnis nach Zuw./Entn. Haushaltsrücklagen (Saldo 0 +/- SU23)**				**-30.731,26**	**-20.500,00**	**-10.231,26**			
Investive Gebarung										
SU 33	**Summe Einzahlungen investive Gebarung**							**0,00**	**0,00**	**0,00**
1/817000-042000	Amts-, Betriebs- und Geschäftsausstattung		3415	41				3.232,82	4.000,00	-767,18
SU 34	**Summe Auszahlungen investive Gebarung**							**3.232,82**	**4.000,00**	**-767,18**
SA2	**Saldo (2) Geldfluss aus der Investiven Gebarung (33 – 34)**							**-3.232,82**	**-4.000,00**	**767,18**
SA3	**Saldo (3) Nettofinanzierungssaldo (Saldo 1 + Saldo 2)**							**-34.080,88**	**-24.400,00**	**-9.680,88**
Finanzierungstätigkeit										
SU 35	**Summe Einzahlungen aus der Finanzierungstätigkeit**							**0,00**	**0,00**	**0,00**
1/817000-341000	Tilgung Darlehen, 10008/7 Friedhof		3611	64				1.877,64	1.900,00	-22,36
SU 36	**Summe Auszahlungen aus der Finanzierungstätigkeit**							**1.877,64**	**1.900,00**	**-22,36**
SA4	**Saldo (4) Geldfluss aus der Finanzierungstätigkeit (35 – 36)**							**-1.877,64**	**-1.900,00**	**22,36**
SA5	**Saldo (5) Geldfluss aus der voranschlagswirksamen Gebarung (Saldo 3 + Saldo 4)**							**-35.958,52**	**-26.300,00**	**-9.658,52**

		MVAG EH	MVAG FH	QU	Ergebnisrechnung RA 2020	Ergebnisrechnung VA 2020	Ergebnisrechnung RA - VA	Finanzierungsrechnung RA 2020	Finanzierungsrechnung VA 2020	Finanzierungsrechnung RA - VA
82	**Betriebsähnliche Einrichtungen und Betriebe**									
820	**Wirtschaftshöfe**									
820000	**Bauhof**									
Operative Gebarung										
2/820000+803000	Veräußerungen von technischen Anlagen, Fahrzeugen und Maschinen	2116		31	300,00	300,00				
2/820000+810000	Erträge aus Leistungen, Bauhof, Tresternabfuhr	2114	3114	13	1.610,52	2.000,00	-389,48	1.610,52	2.000,00	-389,48
2/820000+816000	Ersätze für Entlohnung Bauhofarbeiter	2114	3114	13	256.247,20	259.900,00	-3.652,80	256.247,20	259.900,00	-3.652,80
2/820000+816100	Kostenbeiträge (Kostenersätze) für sonstige Leistungen, BH Lohnkostenzuschuss	2114	3114	13		4.500,00	-4.500,00		4.500,00	-4.500,00
2/820000+828000	Rückersätze von Aufwendungen	2116	3116	18		200,00	-200,00		200,00	-200,00
2/820000+829100	Auszahlung Abfertigungsversicherung	2116	3116	18	13.038,67		13.038,67			
6/820000+829960	Sonstige Erträge - Übernahme 2019	2116	3116	18	320.000,00	320.000,00		320.000,00	320.000,00	
6/820000+871000	Kapitaltransfers aus Gemeinde-Bedarfszuweisungsmittel	2121	3121	33	150.000,00	150.000,00		150.000,00	150.000,00	
SU 21 / 31	**Summe Erträge / Einzahlungen operative Gebarung**				**741.196,39**	**736.900,00**	**4.296,39**	**727.857,72**	**736.600,00**	**-8.742,28**
1/820000-400000	Dienstkleidung	2221	3221	23	211,52	2.000,00	-1.788,48	211,52	2.000,00	-1.788,48
1/820000-400100	Geringwertige Wirtschaftsgüter (GWG) unter € 800,00	2221	3221	23	727,56	1.500,00	-772,44	727,56	1.500,00	-772,44
1/820000-400200	Werkzeug, Geringwertige Wirtschaftsgüter (GWG) unter € 800,00	2221	3221	23	455,50	500,00	-44,50	455,50	500,00	-44,50
1/820000-452000	Treibstoffe	2221	3221	23	5.216,44	4.000,00	1.216,44	5.216,44	4.000,00	1.216,44
1/820000-454000	Reinigungsmaterial	2221	3221	23		200,00	-200,00		200,00	-200,00
1/820000-456000	Büromaterial	2221	3221	23	232,92	300,00	-67,08	232,92	300,00	-67,08
1/820000-459000	Sonstige Verbrauchsgüter (Kleinmaterial)	2221	3221	23	706,39	800,00	-93,61	706,39	800,00	-93,61
1/820000-511000	Bezüge der Vertragsbediensteten in handwerklicher Verwendung, FA LSt, SV DN BVAEB, SV DN ÖGK	2211	3211	20	208.025,73	215.000,00	-6.974,27	208.025,73	215.000,00	-6.974,27
1/820000-582000	Dienstgeberbeitrag Finanzamt DB FA	2212	3212	20	6.562,21	7.500,00	-937,79	6.562,21	7.500,00	-937,79
1/820000-582100	MVK - Mitarbeitervorsorgekasse BVAEB, ÖGK	2212	3212	20	1.842,76	1.900,00	-57,24	1.842,76	1.900,00	-57,24
1/820000-582200	SV lfd DG BVAEB und ÖGK	2212	3212	20	39.816,48	40.000,00	-183,52	39.816,48	40.000,00	-183,52
1/820000-588000	Kommunalsteuer	2212	3212	20	4.639,20		4.639,20	4.639,20		4.639,20
1/820000-591000	Dotierung von Rückstellungen für Abfertigungen	2214			2.495,68	2.500,00	-4,32			
1/820000-592000	Dotierung von Rückstellungen für Jubiläumszuwendungen	2214			2.489,68	2.500,00	-10,32			
1/820000-600000	Stromkosten	2222	3222	24	278,17	400,00	-121,83	278,17	400,00	-121,83
1/820000-614000	Instandhaltung von Gebäude und Bauten	2224	3224	24	168,64	300,00	-131,36	168,64	300,00	-131,36

		MVAG EH	MVAG FH	QU	Ergebnisrechnung RA 2020	Ergebnisrechnung VA 2020	Ergebnisrechnung RA - VA	Finanzierungsrechnung RA 2020	Finanzierungsrechnung VA 2020	Finanzierungsrechnung RA - VA
1/820000-616000	Instandhaltung von Maschinen und maschinellen Anlagen	2224	3224	24	701,19	2.000,00	-1.298,81	701,19	2.000,00	-1.298,81
1/820000-617000	Instandhaltung von Fahrzeugen	2224	3224	24	8.432,79	8.000,00	432,79	8.432,79	8.000,00	432,79
1/820000-631000	Telekommunikationsdienste	2222	3222	24	1.035,98	1.100,00	-64,02	1.035,98	1.100,00	-64,02
1/820000-650000	Zinsen für Finanzschulden in Euro 10008/10 Bauabschnitt 1 Bauhof	2241	3241	25	4,08	200,00	-195,92	4,08	200,00	-195,92
1/820000-650100	Zinsen für Finanzschulden in Euro 10008/11 Bauabschnitt 2 Bauhof	2241	3241	25	4,08	200,00	-195,92	4,08	200,00	-195,92
1/820000-670000	Versicherungen	2222	3222	24	3.361,39	2.000,00	1.361,39	3.361,39	2.000,00	1.361,39
1/820000-670100	Versicherungen - Abfertigungsversicherung	2222	3222	24	30.737,71	13.100,00	17.637,71	30.737,71	13.100,00	17.637,71
1/820000-680000	Planmäßige Abschreibung	2226			18.875,97	15.900,00	2.975,97			
1/820000-710000	Öffentliche Abgaben, ohne Gebühren gemäß FAG, KFZ Steuer	2225	3225	24	278,16	300,00	-21,84	278,16	300,00	-21,84
1/820000-711000	Gebühren für die Benützung von Gemeindeeinrichtungen und Anlagen gemäß FAG (Wasser,Kanal)	2225	3225	24	32,35		32,35	32,35		32,35
1/820000-728000	Entgelte für sonstige Leistungen, Planung und Bauaufsicht	2225	3225	24	938,90	1.000,00	-61,10	938,90	1.000,00	-61,10
1/820000-728100	Entgelte für sonstige Leistungen, Ausbildung	2225	3225	24	590,00	600,00	-10,00	590,00	600,00	-10,00
5/820000-729910	Sonstige Aufwendungen - Rückführung IST Überschuss RA2019	2225	3225	24	327.936,29		327.936,29	327.936,29		327.936,29
1/820000-729960	Sonstige Aufwendungen - Übernahme 2019	2225	3225	24	320.000,00	320.000,00		320.000,00	320.000,00	
SU 22 / 32	**Summe Aufwendungen / Auszahlungen operative Gebarung**				**986.797,77**	**643.800,00**	**342.997,77**	**962.936,44**	**622.900,00**	**340.036,44**
SA 0 / SA 1	**(0) Nettoergebnis (21 - 22) / (1) Geldfluss operative Gebarung (31 – 32)**				**-245.601,38**	**93.100,00**	**-338.701,38**	**-235.078,72**	**113.700,00**	**-348.778,72**
6/820000+894000	Entnahmen von zweckgebundenen Haushaltsrücklagen	2301			88.097,50	50.000,00	38.097,50			
5/820000-794000	Zuweisung an zweckgebundene Haushaltsrücklagen	2401			311.863,84		-311.863,84			
5/820000-795000	Zuweisung an allgemeine Haushaltsrücklagen	2401				305.000,00	305.000,00			
SU 23	**Summe Haushaltsrücklagen**				**-223.766,34**	**-255.000,00**	**31.233,66**	**0,00**	**0,00**	**0,00**
SA00	**Nettoergebnis nach Zuw./Entn. Haushaltsrücklagen (Saldo 0 +/- SU23)**				**-469.367,72**	**-161.900,00**	**-307.467,72**			
Investive Gebarung										
6/820000+300000	Kapitaltransfers von Bund, Bundesfonds und Bundeskammern (KIP)		3331	33				96.863,55	100.000,00	-3.136,45
6/820000+301000	Kapitaltransfers von Ländern, Landesfonds und Landeskammern		3331	33				15.000,00	15.000,00	
2/820000+803000	Veräußerungen von technischen Anlagen, Fahrzeugen und Maschinen		3314	31				300,00	300,00	
SU 33	**Summe Einzahlungen investive Gebarung**							**112.163,55**	**115.300,00**	**-3.136,45**

		MVAG EH	MVAG FH	QU	Ergebnisrechnung RA 2020	Ergebnisrechnung VA 2020	Ergebnisrechnung RA - VA	Finanzierungsrechnung RA 2020	Finanzierungsrechnung VA 2020	Finanzierungsrechnung RA - VA
1/820000-020000	Maschinen und maschinelle Anlagen		3414	41				7.780,42	8.000,00	-219,58
5/820000-061000	Im Bau befindliche Gebäude und Bauten		3413	40				230.160,92	530.000,00	-299.839,08
SU 34	**Summe Auszahlungen investive Gebarung**							**237.941,34**	**538.000,00**	**-300.058,66**
SA2	**Saldo (2) Geldfluss aus der Investiven Gebarung (33 – 34)**							**-125.777,79**	**-422.700,00**	**296.922,21**
SA3	**Saldo (3) Nettofinanzierungssaldo (Saldo 1 + Saldo 2)**							**-360.856,51**	**-309.000,00**	**-51.856,51**
Finanzierungstätigkeit										
6/820000+346000	Investitionsdarlehen von Finanzunternehmen 10008/10 Bauabschnitt 1 Bauhof		3514	55				100.000,00	100.000,00	
6/820000+346100	Investitionsdarlehen von Finanzunternehmen 10008/11 Bauabschnitt 2 Bauhof		3514	55				100.000,00	100.000,00	
SU 35	**Summe Einzahlungen aus der Finanzierungstätigkeit**							**200.000,00**	**200.000,00**	**0,00**
1/820000-346000	Investitionsdarlehen von Finanzunternehmen 10008/10 Bauabschnitt 1 Bauhof		3614	65				2.118,45	2.500,00	-381,55
1/820000-346100	Investitionsdarlehen von Finanzunternehmen 10008/11 Bauabschnitt 2 Bauhof		3614	65				2.118,45	2.500,00	-381,55
SU 36	**Summe Auszahlungen aus der Finanzierungstätigkeit**							**4.236,90**	**5.000,00**	**-763,10**
SA4	**Saldo (4) Geldfluss aus der Finanzierungstätigkeit (35 – 36)**							**195.763,10**	**195.000,00**	**763,10**
SA5	**Saldo (5) Geldfluss aus der voranschlagswirksamen Gebarung (Saldo 3 + Saldo 4)**							**-165.093,41**	**-114.000,00**	**-51.093,41**
84	**Liegenschaften, Wohn- und Geschäftsgebäude**									
840	**Grundbesitz**									
840000	**Grundbesitz**									
Operative Gebarung										
2/840000+811000	Miet- und Pachtertrag, Verpachtung	2115	3115	14	551,30	500,00	51,30	599,30	500,00	99,30
SU 21 / 31	**Summe Erträge / Einzahlungen operative Gebarung**				**551,30**	**500,00**	**51,30**	**599,30**	**500,00**	**99,30**
1/840000-640000	Rechts- und Beratungsaufwand, Rechtsanwalt	2222	3222	24		500,00	-500,00		500,00	-500,00
1/840000-710000	Öffentliche Abgaben, ohne Gebühren gemäß FAG	2225	3225	24	1.530,34	2.000,00	-469,66	1.530,34	2.000,00	-469,66
SU 22 / 32	**Summe Aufwendungen / Auszahlungen operative Gebarung**				**1.530,34**	**2.500,00**	**-969,66**	**1.530,34**	**2.500,00**	**-969,66**
SA 0 / SA 1	**(0) Nettoergebnis (21 - 22) / (1) Geldfluss operative Gebarung (31 – 32)**				**-979,04**	**-2.000,00**	**1.020,96**	**-931,04**	**-2.000,00**	**1.068,96**
SU 23	**Summe Haushaltsrücklagen**				**0,00**	**0,00**	**0,00**	**0,00**	**0,00**	**0,00**
SA00	**Nettoergebnis nach Zuw./Entn. Haushaltsrücklagen (Saldo 0 +/- SU23)**				**-979,04**	**-2.000,00**	**1.020,96**			
Investive Gebarung										
SU 33	**Summe Einzahlungen investive Gebarung**							**0,00**	**0,00**	**0,00**
SU 34	**Summe Auszahlungen investive Gebarung**							**0,00**	**0,00**	**0,00**

		MVAG EH	MVAG FH	QU	Ergebnisrechnung RA 2020	Ergebnisrechnung VA 2020	Ergebnisrechnung RA - VA	Finanzierungsrechnung RA 2020	Finanzierungsrechnung VA 2020	Finanzierungsrechnung RA - VA
SA2	**Saldo (2) Geldfluss aus der Investiven Gebarung (33 – 34)**							**0,00**	**0,00**	**0,00**
SA3	**Saldo (3) Nettofinanzierungssaldo (Saldo 1 + Saldo 2)**							**-931,04**	**-2.000,00**	**1.068,96**
Finanzierungstätigkeit										
SU 35	**Summe Einzahlungen aus der Finanzierungstätigkeit**							**0,00**	**0,00**	**0,00**
SU 36	**Summe Auszahlungen aus der Finanzierungstätigkeit**							**0,00**	**0,00**	**0,00**
SA4	**Saldo (4) Geldfluss aus der Finanzierungstätigkeit (35 – 36)**							**0,00**	**0,00**	**0,00**
SA5	**Saldo (5) Geldfluss aus der voranschlagswirksamen Gebarung (Saldo 3 + Saldo 4)**							**-931,04**	**-2.000,00**	**1.068,96**
842	**Waldbesitz (soweit nicht bei 866)**									
842000	**Waldbesitz**									
Operative Gebarung										
2/842000+810000	Erträge aus Leistungen, Holzverkauf	2114	3114	13	2.166,01	30.000,00	-27.833,99	3.311,74	30.000,00	-26.688,26
2/842000+860000	Transfers von Bund, Bundesfonds und Bundeskammern	2121	3121	15	966,03	1.600,00	-633,97	966,03	1.600,00	-633,97
2/842000+861000	Transfers von Ländern, Landesfonds und Landeskammern	2121	3121	15	644,12	700,00	-55,88	644,12	700,00	-55,88
2/842000+888000	Transfers von der Europäischen Union	2125	3125	15	1.573,85	1.000,00	573,85	1.573,85	1.000,00	573,85
SU 21 / 31	**Summe Erträge / Einzahlungen operative Gebarung**				**5.350,01**	**33.300,00**	**-27.949,99**	**6.495,74**	**33.300,00**	**-26.804,26**
1/842000-610000	Instandhaltung von Grund und Boden	2224	3224	24	6.237,28	5.000,00	1.237,28	6.237,28	5.000,00	1.237,28
1/842000-611000	Instandhaltung von Straßenbauten, Forstwege	2224	3224	24	892,80	1.800,00	-907,20	892,80	1.800,00	-907,20
1/842000-710000	Öffentliche Abgaben, ohne Gebühren gemäß FAG, Grundsteuer	2225	3225	24	511,66	600,00	-88,34	511,66	600,00	-88,34
1/842000-728000	Entgelte für sonstige Leistungen, Forstwart Honorar	2225	3225	24	3.942,05	5.000,00	-1.057,95	3.942,05	5.000,00	-1.057,95
SU 22 / 32	**Summe Aufwendungen / Auszahlungen operative Gebarung**				**11.583,79**	**12.400,00**	**-816,21**	**11.583,79**	**12.400,00**	**-816,21**
SA 0 / SA 1	**(0) Nettoergebnis (21 - 22) / (1) Geldfluss operative Gebarung (31 – 32)**				**-6.233,78**	**20.900,00**	**-27.133,78**	**-5.088,05**	**20.900,00**	**-25.988,05**
SU 23	**Summe Haushaltsrücklagen**				**0,00**	**0,00**	**0,00**	**0,00**	**0,00**	**0,00**
SA00	**Nettoergebnis nach Zuw./Entn. Haushaltsrücklagen (Saldo 0 +/- SU23)**				**-6.233,78**	**20.900,00**	**-27.133,78**			
Investive Gebarung										
SU 33	**Summe Einzahlungen investive Gebarung**							**0,00**	**0,00**	**0,00**
SU 34	**Summe Auszahlungen investive Gebarung**							**0,00**	**0,00**	**0,00**
SA2	**Saldo (2) Geldfluss aus der Investiven Gebarung (33 – 34)**							**0,00**	**0,00**	**0,00**
SA3	**Saldo (3) Nettofinanzierungssaldo (Saldo 1 + Saldo 2)**							**-5.088,05**	**20.900,00**	**-25.988,05**
Finanzierungstätigkeit										
SU 35	**Summe Einzahlungen aus der Finanzierungstätigkeit**							**0,00**	**0,00**	**0,00**
SU 36	**Summe Auszahlungen aus der Finanzierungstätigkeit**							**0,00**	**0,00**	**0,00**
SA4	**Saldo (4) Geldfluss aus der Finanzierungstätigkeit (35 – 36)**							**0,00**	**0,00**	**0,00**

		MVAG EH	MVAG FH	QU	Ergebnisrechnung RA 2020	Ergebnisrechnung VA 2020	Ergebnisrechnung RA - VA	Finanzierungsrechnung RA 2020	Finanzierungsrechnung VA 2020	Finanzierungsrechnung RA - VA
SA5	**Saldo (5) Geldfluss aus der voranschlagswirksamen Gebarung (Saldo 3 + Saldo 4)**							**-5.088,05**	**20.900,00**	**-25.988,05**
846	**Wohn- und Geschäftsgebäude (soweit nicht bei 853)**									
846000	**Wachauhalle**									
Operative Gebarung										
2/846000+811000	Rückersätze Versicherung	2115	3115	14		200,00	-200,00		200,00	-200,00
2/846000+811500	Miet- und Pachtertrag, Wachauhalle Betriebsräume	2115	3115	14	3.269,00	9.500,00	-6.231,00	3.269,00	9.500,00	-6.231,00
SU 21 / 31	**Summe Erträge / Einzahlungen operative Gebarung**				**3.269,00**	**9.700,00**	**-6.431,00**	**3.269,00**	**9.700,00**	**-6.431,00**
1/846000-400000	Geringwertige Wirtschaftsgüter (GWG) unter € 800,00	2221	3221	23	583,15	600,00	-16,85	583,15	600,00	-16,85
1/846000-454000	Reinigungsmaterial	2221	3221	23	956,28	1.500,00	-543,72	956,28	1.500,00	-543,72
1/846000-459000	Sonstige Verbrauchsgüter	2221	3221	23		100,00	-100,00		100,00	-100,00
1/846000-600000	Stromkosten Gang	2222	3222	24	213,73	500,00	-286,27	213,73	500,00	-286,27
1/846000-600100	Stromkosten Halle	2222	3222	24	1.809,87	1.700,00	109,87	1.809,87	1.700,00	109,87
1/846000-600110	Gaskosten	2222	3222	24	6.709,59	8.500,00	-1.790,41	6.709,59	8.500,00	-1.790,41
1/846000-600300	Rauchfangkehrer	2222	3222	24	24,45	100,00	-75,55	24,45	100,00	-75,55
1/846000-613000	Instandhaltung von sonstigen Grundstückseinrichtungen	2224	3224	24	611,24	500,00	111,24	611,24	500,00	111,24
1/846000-614000	Instandhaltung von Gebäude und Bauten	2224	3224	24	9.633,57	6.500,00	3.133,57	9.633,57	6.500,00	3.133,57
1/846000-631000	Telekommunikationsdienste	2222	3222	24	113,10	100,00	13,10	113,10	100,00	13,10
1/846000-640100	Rechts- und Beratungsaufwand, Prüfungskosten Gerät	2222	3222	24	1.583,47	1.500,00	83,47	1.583,47	1.500,00	83,47
1/846000-650000	Zinsen für Finanzschulden in Euro, 10003/28062 Kindergartenwohnung	2241	3241	25	95,89	200,00	-104,11	95,89	200,00	-104,11
1/846000-670000	Versicherungen	2222	3222	24	457,05	500,00	-42,95	457,05	500,00	-42,95
1/846000-680000	Planmäßige Abschreibung	2226			13.059,93	13.100,00	-40,07			
1/846000-710000	Öffentliche Abgaben, ohne Gebühren gemäß FAG, Grundsteuer	2225	3225	24	119,91	100,00	19,91	119,91	100,00	19,91
1/846000-711000	Gebühren für die Benützung von Gemeindeeinrichtungen und Anlagen gemäß FAG, Müllabgaben	2225	3225	24	138,92	200,00	-61,08	138,92	200,00	-61,08
1/846000-711010	Gebühren für die Benützung von Gemeindeeinrichtungen und Anlagen gemäß FAG (Wasser,Kanal)	2225	3225	24	713,43		713,43	713,43		713,43
1/846000-720000	Kostenbeiträge der Bezüge der Vertragsbediensteten	2225	3225	24	13.299,81	12.600,00	699,81	13.299,81	12.600,00	699,81
1/846000-720100	Kostenbeiträge Bauhofmitarbeiter	2225	3225	24	12.812,36	13.000,00	-187,64	12.812,36	13.000,00	-187,64
SU 22 / 32	**Summe Aufwendungen / Auszahlungen operative Gebarung**				**62.935,75**	**61.300,00**	**1.635,75**	**49.875,82**	**48.200,00**	**1.675,82**
SA 0 / SA 1	**(0) Nettoergebnis (21 - 22) / (1) Geldfluss operative Gebarung (31 – 32)**				**-59.666,75**	**-51.600,00**	**-8.066,75**	**-46.606,82**	**-38.500,00**	**-8.106,82**
SU 23	**Summe Haushaltsrücklagen**				**0,00**	**0,00**	**0,00**	**0,00**	**0,00**	**0,00**

		MVAG EH	MVAG FH	QU	Ergebnisrechnung RA 2020	Ergebnisrechnung VA 2020	Ergebnisrechnung RA - VA	Finanzierungsrechnung RA 2020	Finanzierungsrechnung VA 2020	Finanzierungsrechnung RA - VA
SA00	**Nettoergebnis nach Zuw./Entn. Haushaltsrücklagen (Saldo 0 +/- SU23)**				**-59.666,75**	**-51.600,00**	**-8.066,75**			
Investive Gebarung										
SU 33	**Summe Einzahlungen investive Gebarung**							**0,00**	**0,00**	**0,00**
1/846000-042000	Amts-, Betriebs- und Geschäftsausstattung		3415	41					5.800,00	-5.800,00
SU 34	**Summe Auszahlungen investive Gebarung**							**0,00**	**5.800,00**	**-5.800,00**
SA2	**Saldo (2) Geldfluss aus der Investiven Gebarung (33 – 34)**							**0,00**	**-5.800,00**	**5.800,00**
SA3	**Saldo (3) Nettofinanzierungssaldo (Saldo 1 + Saldo 2)**							**-46.606,82**	**-44.300,00**	**-2.306,82**
Finanzierungstätigkeit										
SU 35	**Summe Einzahlungen aus der Finanzierungstätigkeit**							**0,00**	**0,00**	**0,00**
1/846000-341000	Tilgung v. Wohnungsdarlehen, 10003/28062 Kindergartenwohnung		3611	64				2.198,39	2.200,00	-1,61
SU 36	**Summe Auszahlungen aus der Finanzierungstätigkeit**							**2.198,39**	**2.200,00**	**-1,61**
SA4	**Saldo (4) Geldfluss aus der Finanzierungstätigkeit (35 – 36)**							**-2.198,39**	**-2.200,00**	**1,61**
SA5	**Saldo (5) Geldfluss aus der voranschlagswirksamen Gebarung (Saldo 3 + Saldo 4)**							**-48.805,21**	**-46.500,00**	**-2.305,21**
85	**Betriebe mit marktbestimmter Tätigkeit**									
850	**Betriebe der Wasserversorgung**									
850000	**Betriebe der Wasserversorgung**									
Operative Gebarung										
2/850000+813000	Erträge aus der Auflösung von Investitionszuschüssen (Kapitaltransfers)	2127			21.110,98	18.700,00	2.410,98			
2/850000+828000	Rückersätze von Aufwendungen	2116	3116	18		100,00	-100,00		100,00	-100,00
6/850000+829910	Zuführung aus der operativen Gebarung	2116	3116	18	50.312,88	56.400,00	-6.087,12	50.312,88	56.400,00	-6.087,12
2/850000+829960	Sonstige Erträge - Übernahme 2019	2116	3116	18	28.580,18	28.500,00	80,18	28.580,18	28.500,00	80,18
2/850000+850000	Wasseranschl.-u.Erg.Abgabe	2111	3111	10	0,01		0,01	4.662,67		4.662,67
2/850000+852100	Wassermessergebühren	2113	3113	12	32.047,50	32.000,00	47,50	32.320,23	32.000,00	320,23
2/850000+852200	Wasserbezugsgebühren	2113	3113	12	189.388,41	200.000,00	-10.611,59	194.045,56	200.000,00	-5.954,44
2/850000+860000	Transfers von Bund, Bundesfonds und Bundeskammern	2121	3121	15	10.578,27	10.500,00	78,27	10.578,27	10.500,00	78,27
SU 21 / 31	**Summe Erträge / Einzahlungen operative Gebarung**				**332.018,23**	**346.200,00**	**-14.181,77**	**320.499,79**	**327.500,00**	**-7.000,21**
1/850000-400000	Geringwertige Wirtschaftsgüter (GWG), Wasserzähler,etc. unter 800,00	2221	3221	23	15.492,40	15.500,00	-7,60	15.492,40	15.500,00	-7,60
1/850000-400100	Geringwertige Wirtschaftsgüter (GWG) unter € 800,00	2221	3221	23	665,10	1.000,00	-334,90	665,10	1.000,00	-334,90
1/850000-459000	Sonstige Verbrauchsgüter	2221	3221	23	29,96	100,00	-70,04	29,96	100,00	-70,04
1/850000-588000	Kommunalsteuer Bauhof	2212	3212	20	1.159,80	900,00	259,80	1.159,80	900,00	259,80
1/850000-600000	Stromkosten	2222	3222	24	12.344,17	13.800,00	-1.455,83	12.344,17	13.800,00	-1.455,83

		MVAG EH	MVAG FH	QU	Ergebnisrechnung RA 2020	Ergebnisrechnung VA 2020	Ergebnisrechnung RA - VA	Finanzierungsrechnung RA 2020	Finanzierungsrechnung VA 2020	Finanzierungsrechnung RA - VA
1/850000-618000	Instandhaltung von Amts-, Betriebs- und Geschäftsausstattung, Überprüfungs- und Wartungsarbeiten, Wasserzähler	2224	3224	24		1.000,00	-1.000,00		1.000,00	-1.000,00
1/850000-619000	Instandhaltung von Sonderanlagen	2224	3224	24	9.922,21	40.000,00	-30.077,79	9.922,21	40.000,00	-30.077,79
1/850000-631000	Telekommunikationsdienste	2222	3222	24	287,35	500,00	-212,65	287,35	500,00	-212,65
1/850000-640100	Rechts- und Beratungsaufwand, Prüfungskosten	2222	3222	24	2.375,00	4.000,00	-1.625,00	2.375,00	4.000,00	-1.625,00
1/850000-650300	Zinsen für Finanzschulden in Euro, 10001/28094 Wasserleitungsbau	2241	3241	25	344,73	400,00	-55,27	344,73	400,00	-55,27
1/850000-650400	Zinsen für Finanzschulden in Euro, 10002/28095 Wasserleitung	2241	3241	25	394,53	400,00	-5,47	394,53	400,00	-5,47
1/850000-650500	Zinsen für Finanzschulden in Euro, 10002/1608 Wasserleitung BA 03	2241	3241	25	445,68	500,00	-54,32	445,68	500,00	-54,32
1/850000-650600	Zinsen für Finanzschulden in Euro, 10002/28096 Wasserleitung	2241	3241	25	2.247,82	2.300,00	-52,18	2.247,82	2.300,00	-52,18
1/850000-650800	Zinsen für Finanzschulden in Euro, 10001/280941 Wasserleitungsbau	2241	3241	25	3.334,10	3.300,00	34,10	3.334,10	3.300,00	34,10
1/850000-650900	Zinsen für Finanzschulden in Euro, 10008/5 Wasserleitungsbau	2241	3241	25	3.142,06	3.200,00	-57,94	3.142,06	3.200,00	-57,94
1/850000-680000	Planmäßige Abschreibung	2226			95.751,02	95.900,00	-148,98			
1/850000-683000	Verluste aus dem Abgang von Sachanlagen und immateriellen Vermögenswerten	2226			1.116,00		1.116,00			
1/850000-710000	Öffentliche Abgaben, ohne Gebühren gemäß FAG, Gebrauchsabgabe	2225	3225	24	5.474,15	6.000,00	-525,85	5.474,15	6.000,00	-525,85
1/850000-720000	Kostenbeiträge der Bezüge d. Vertragsbediensteten	2225	3225	24	26.599,62	25.500,00	1.099,62	26.599,62	25.500,00	1.099,62
1/850000-720100	Kostenbeiträge Bauhofmitarbeiter	2225	3225	24	25.624,72	26.000,00	-375,28	25.624,72	26.000,00	-375,28
1/850000-728000	Entgelte für sonstige Leistungen, Planung,Überwachung etc.	2225	3225	24		2.000,00	-2.000,00		2.000,00	-2.000,00
5/850000-728000	Entgelte für sonstige Leistungen, Bauaufsicht u. Planung	2225	3225	24	-445,82		-445,82			
1/850000-728100	Entgelte für sonstige Leistungen, Ausbildung	2225	3225	24	1.378,80	300,00	1.078,80	1.378,80	300,00	1.078,80
1/850000-728200	Entgelte für sonstige Leistungen, Wartungsverträge (Gemdat, etc.)	2225	3225	24	1.112,97	700,00	412,97	1.112,97	700,00	412,97
1/850000-729910	Zuführung an die investive Gebarung	2225	3225	24	50.312,88	56.400,00	-6.087,12	50.312,88	56.400,00	-6.087,12
5/850000-729960	Sonstige Aufwendungen - Übernahme 2019	2225	3225	24	28.580,18	28.500,00	80,18	28.580,18	28.500,00	80,18
SU 22 / 32	**Summe Aufwendungen / Auszahlungen operative Gebarung**				**287.689,43**	**328.200,00**	**-40.510,57**	**191.268,23**	**232.300,00**	**-41.031,77**
SA 0 / SA 1	**(0) Nettoergebnis (21 - 22) / (1) Geldfluss operative Gebarung (31 – 32)**				**44.328,80**	**18.000,00**	**26.328,80**	**129.231,56**	**95.200,00**	**34.031,56**
2/850000+894000	Entnahmen von zweckgebundenen Haushaltsrücklagen	2301			51,60		51,60			

		MVAG EH	MVAG FH	QU	Ergebnisrechnung RA 2020	Ergebnisrechnung VA 2020	Ergebnisrechnung RA - VA	Finanzierungsrechnung RA 2020	Finanzierungsrechnung VA 2020	Finanzierungsrechnung RA - VA
1/850000-794000	Zuweisung an zweckgebundene Haushaltsrücklagen	2401			43,20		-43,20			
SU 23	**Summe Haushaltsrücklagen**				**8,40**	**0,00**	**8,40**	**0,00**	**0,00**	**0,00**
SA00	**Nettoergebnis nach Zuw./Entn. Haushaltsrücklagen (Saldo 0 +/- SU23)**				**44.337,20**	**18.000,00**	**26.337,20**			
Investive Gebarung										
2/850000+300000	Kapitaltransfers von Bund, Bundesfonds und Bundeskammern		3331	33				9.060,06	9.200,00	-139,94
2/850000+307000	Wasseranschlussabgaben		3334	34				23.075,28	48.000,00	-24.924,72
SU 33	**Summe Einzahlungen investive Gebarung**							**32.135,34**	**57.200,00**	**-25.064,66**
5/850000-004000	Wasser- und Abwasserbauten und -anlagen, Erweiterung WKN, St. Michael		3412	40				21.732,70	27.900,00	-6.167,30
1/850000-006000	Sonstige Grundstückseinrichtungen		3412	40				4.541,59	5.300,00	-758,41
1/850000-010000	Gebäude und Bauten		3413	40				4.887,26	5.000,00	-112,74
1/850000-070000	Aktivierungsfähige Rechte (immaterielle Vermögenswerte), IZAR NET Software		3411	42				4.881,00	7.000,00	-2.119,00
SU 34	**Summe Auszahlungen investive Gebarung**							**36.042,55**	**45.200,00**	**-9.157,45**
SA2	**Saldo (2) Geldfluss aus der Investiven Gebarung (33 – 34)**							**-3.907,21**	**12.000,00**	**-15.907,21**
SA3	**Saldo (3) Nettofinanzierungssaldo (Saldo 1 + Saldo 2)**							**125.324,35**	**107.200,00**	**18.124,35**
Finanzierungstätigkeit										
SU 35	**Summe Einzahlungen aus der Finanzierungstätigkeit**							**0,00**	**0,00**	**0,00**
1/850000-346100	Tilgung Darlehen, 10002/1608 Wasserleitung BA 03		3614	65				15.446,04	15.000,00	446,04
1/850000-346300	Tilgung Darlehen, 10001/28094 Wasserleitungsbau		3614	65				7.267,28	7.300,00	-32,72
1/850000-346400	Tilgung Darlehen, 10002/28095 Wasserleitung		3614	65				13.633,05	13.700,00	-66,95
1/850000-346500	Tilgung Darlehen, 10002/28096 Wasserleitung		3614	65				20.438,58	20.500,00	-61,42
1/850000-346700	Tilgung Darlehen, 10001/280941 Wasserleitungsbau		3614	65				28.900,00	28.900,00	
1/850000-346800	Tilgung Darlehen, 10008/5 Wasserleitungsbau		3614	65				13.859,54	13.900,00	-40,46
SU 36	**Summe Auszahlungen aus der Finanzierungstätigkeit**							**99.544,49**	**99.300,00**	**244,49**
SA4	**Saldo (4) Geldfluss aus der Finanzierungstätigkeit (35 – 36)**							**-99.544,49**	**-99.300,00**	**-244,49**
SA5	**Saldo (5) Geldfluss aus der voranschlagswirksamen Gebarung (Saldo 3 + Saldo 4)**							**25.779,86**	**7.900,00**	**17.879,86**
851	**Betriebe der Abwasserbeseitigung**									
851000	**Betriebe der Abwasserbeseitigung**									
Operative Gebarung										
2/851000+813000	Erträge aus der Auflösung von Investitionszuschüssen (Kapitaltransfers)	2127			82.177,94	80.200,00	1.977,94			

		MVAG EH	MVAG FH	QU	Ergebnisrechnung RA 2020	Ergebnisrechnung VA 2020	Ergebnisrechnung RA - VA	Finanzierungsrechnung RA 2020	Finanzierungsrechnung VA 2020	Finanzierungsrechnung RA - VA
2/851000+823000	Zinserträge der Kanalrücklage	2131	3131	14		100,00	-100,00		100,00	-100,00
6/851000+829910	Zuführung aus der operativen Gebarung	2116	3116	18	118.881,61	75.900,00	42.981,61	118.881,61	75.900,00	42.981,61
6/851000+829960	Sonstige Erträge - Übernahme 2019	2116	3116	18	42.462,55	40.200,00	2.262,55	42.462,55	40.200,00	2.262,55
2/851000+850000	Kanalanschluß-u.Erg.Abgabe	2111	3111	10				7.011,55		7.011,55
2/851000+852100	Schmutzwasserbeseitigungsgebühr	2113	3113	12	594.640,29	550.000,00	44.640,29	605.749,60	550.000,00	55.749,60
2/851000+860000	Transfers von Bund, Bundesfonds und Bundeskammern	2121	3121	15	60.996,65	61.000,00	-3,35	60.996,65	61.000,00	-3,35
SU 21 / 31	**Summe Erträge / Einzahlungen operative Gebarung**				**899.159,04**	**807.400,00**	**91.759,04**	**835.101,96**	**727.200,00**	**107.901,96**
1/851000-588000	Kommunalsteuer Bauhof	2212	3212	20		900,00	-900,00		900,00	-900,00
1/851000-619000	Instandhaltung von Sonderanlagen	2224	3224	24	13.477,65	48.000,00	-34.522,35	13.477,65	48.000,00	-34.522,35
1/851000-650000	Zinsen für Finanzschulden in Euro, 10001/28196 Kanalbau BA 05	2241	3241	25	251,16	300,00	-48,84	251,16	300,00	-48,84
1/851000-650200	Zinsen für Finanzschulden in Euro, 10002/28195 Kanalbau BA 05	2241	3241	25	235,70	300,00	-64,30	235,70	300,00	-64,30
1/851000-650210	Zinsen für Finanzschulden in Euro, 10003/28201 Kanalbau BA 05	2241	3241	25		100,00	-100,00		100,00	-100,00
1/851000-650300	Zinsen für Finanzschulden in Euro, 10003/28202 Kanalbau BA 07	2241	3241	25		100,00	-100,00		100,00	-100,00
1/851000-650400	Zinsen für Finanzschulden in Euro, 10006/28199 Kanalbau BA 04	2241	3241	25	6.736,68	6.800,00	-63,32	6.736,68	6.800,00	-63,32
1/851000-650410	Zinsen für Finanzschulden in Euro, 10003/28200 Kanalbau BA 06	2241	3241	25		600,00	-600,00		600,00	-600,00
1/851000-650500	Zinsen für Finanzschulden in Euro, 10003/28203 Kanalbau BA 07	2241	3241	25	9,34	100,00	-90,66	9,34	100,00	-90,66
1/851000-650600	Zinsen für Finanzschulden in Euro, 10001/280942 Kanalbau	2241	3241	25	941,06	1.000,00	-58,94	941,06	1.000,00	-58,94
1/851000-650700	Zinsen für Finanzschulden in Euro, 10006/28197 Kanalbau BA 02	2241	3241	25	3.248,65	3.000,00	248,65	3.248,65	3.000,00	248,65
1/851000-650710	Zinsen für Finanzschulden in Euro, 10008/6 Kanalbau	2241	3241	25	2.033,37	2.100,00	-66,63	2.033,37	2.100,00	-66,63
1/851000-650800	Zinsen für Finanzschulden in Euro, 10006/28198 Kanalbau BA 03	2241	3241	25	3.507,06	3.500,00	7,06	3.507,06	3.500,00	7,06
1/851000-680000	Planmäßige Abschreibung	2226			163.517,41	162.600,00	917,41			
1/851000-710000	Öffentliche Abgaben, ohne Gebühren gemäß FAG, Gebrauchsabgabe	2225	3225	24	4.604,75	6.000,00	-1.395,25	4.604,75	6.000,00	-1.395,25
1/851000-720000	Kostenbeiträge der Bezüge der Vertragsbediensteten	2225	3225	24	26.599,62	25.500,00	1.099,62	26.599,62	25.500,00	1.099,62
1/851000-720100	Kostenbeiträge Bauhofmitarbeiter	2225	3225	24	25.624,72	26.000,00	-375,28	25.624,72	26.000,00	-375,28
5/851000-728000	Entgelte für sonstige Leistungen, Bauaufsicht, Planung	2225	3225	24	-2.191,01		-2.191,01			
1/851000-729910	Zuführung an die investive Gebarung	2225	3225	24	118.881,61	75.900,00	42.981,61	118.881,61	75.900,00	42.981,61
1/851000-729960	Sonstige Aufwendungen - Übernahme 2019	2225	3225	24	42.462,55	40.200,00	2.262,55	42.462,55	40.200,00	2.262,55

		MVAG EH	MVAG FH	QU	Ergebnisrechnung RA 2020	Ergebnisrechnung VA 2020	Ergebnisrechnung RA - VA	Finanzierungsrechnung RA 2020	Finanzierungsrechnung VA 2020	Finanzierungsrechnung RA - VA
1/851000-755000	Transfers an Unternehmen (ohne Finanzunternehmen) GAV Kläranlage	2233	3233	27	152.400,00	185.000,00	-32.600,00	152.400,00	185.000,00	-32.600,00
1/851000-755010	Transfers an Unternehmen (ohne Finanzunternehmen) GAV Gesamtsammler	2233	3233	27	60.000,00	85.000,00	-25.000,00	60.000,00	85.000,00	-25.000,00
SU 22 / 32	**Summe Aufwendungen / Auszahlungen operative Gebarung**				**622.340,32**	**673.000,00**	**-50.659,68**	**461.013,92**	**510.400,00**	**-49.386,08**
SA 0 / SA 1	**(0) Nettoergebnis (21 - 22) / (1) Geldfluss operative Gebarung (31 – 32)**				**276.818,72**	**134.400,00**	**142.418,72**	**374.088,04**	**216.800,00**	**157.288,04**
1/851000-794000	Zuweisung an zweckgebundene Haushaltsrücklagen	2401			0,10		-0,10			
SU 23	**Summe Haushaltsrücklagen**				**-0,10**	**0,00**	**-0,10**	**0,00**	**0,00**	**0,00**
SA00	**Nettoergebnis nach Zuw./Entn. Haushaltsrücklagen (Saldo 0 +/- SU23)**				**276.818,62**	**134.400,00**	**142.418,62**			
Investive Gebarung										
2/851000+300000	Kapitaltransfers von Bund, Bundesfonds und Bundeskammern		3331	33				21.742,64	22.200,00	-457,36
6/851000+300000	Kapitaltransfers von Bund, Bundesfonds und Bundeskammern		3331	33					20.600,00	-20.600,00
2/851000+307000	Kanaleinmündungsabgaben		3334	34				43.939,96	74.100,00	-30.160,04
SU 33	**Summe Einzahlungen investive Gebarung**							**65.682,60**	**116.900,00**	**-51.217,40**
5/851000-004000	Wasser- und Abwasserbauten und -anlagen, Regenwasserableitung Mang Hermenegild		3412	40				69.255,23	70.000,00	-744,77
5/851000-004100	Wasser- und Abwasserbauten und -anlagen, Erweiterung WKN, St. Michael		3412	40				92.088,93	66.700,00	25.388,93
SU 34	**Summe Auszahlungen investive Gebarung**							**161.344,16**	**136.700,00**	**24.644,16**
SA2	**Saldo (2) Geldfluss aus der Investiven Gebarung (33 – 34)**							**-95.661,56**	**-19.800,00**	**-75.861,56**
SA3	**Saldo (3) Nettofinanzierungssaldo (Saldo 1 + Saldo 2)**							**278.426,48**	**197.000,00**	**81.426,48**
Finanzierungstätigkeit										
SU 35	**Summe Einzahlungen aus der Finanzierungstätigkeit**							**0,00**	**0,00**	**0,00**
1/851000-344400	Tilgung Darlehen, 10006/28199 Kanalbau BA 04		3611	64				23.406,68	23.500,00	-93,32
1/851000-344700	Tilgung Darlehen, 10006/28197 Kanalbau BA 02		3611	64				13.897,23	13.900,00	-2,77
1/851000-344800	Tilgung Darlehen, 10006/28198 Kanalbau BA 03		3611	64				14.383,40	14.400,00	-16,60
1/851000-346000	Tilgung Darlehen, 10001/28196 Kanalbau BA 05		3614	65				13.059,60	13.100,00	-40,40
1/851000-346200	Tilgung Darlehen, 10002/28195 Kanalbau BA 05		3614	65				13.746,94	13.800,00	-53,06
1/851000-346300	Tilgung Darlehen, 10003/28200 Kanalbau BA 06		3614	65				46.763,36	46.600,00	163,36
1/851000-346400	Tilgung Darlehen, 10003/28201 Kanalbau BA 05		3614	65				5.877,98	5.900,00	-22,02

		MVAG EH	MVAG FH	QU	Ergebnisrechnung RA 2020	Ergebnisrechnung VA 2020	Ergebnisrechnung RA - VA	Finanzierungsrechnung RA 2020	Finanzierungsrechnung VA 2020	Finanzierungsrechnung RA - VA
1/851000-346600	Tilgung Darlehen, 10003/28202 Kanalbau BA 07		3614	65				5.874,16	5.900,00	-25,84
1/851000-346700	Darlehenstilgung, 10003/28203 Kanalbau BA 07		3614	65				3.129,46	3.200,00	-70,54
1/851000-350000	Tilgung Darlehen, 10001/280942 Kanalbau		3611	64				8.100,00	8.100,00	
1/851000-350100	Tilgung von Darlehen, 10008/6 Kanalausbau		3611	64				8.972,93	9.000,00	-27,07
SU 36	**Summe Auszahlungen aus der Finanzierungstätigkeit**							**157.211,74**	**157.400,00**	**-188,26**
SA4	**Saldo (4) Geldfluss aus der Finanzierungstätigkeit (35 – 36)**							**-157.211,74**	**-157.400,00**	**188,26**
SA5	**Saldo (5) Geldfluss aus der voranschlagswirksamen Gebarung (Saldo 3 + Saldo 4)**							**121.214,74**	**39.600,00**	**81.614,74**
853	**Betriebe für die Errichtung und Verwaltung von Wohn- und Ge**									
853000	**Betriebe f. d. Einrichtung u. Verwaltung von Wohn- und Geschäftsgebäuden**									
Operative Gebarung										
2/853000+811000	Mieten u. Betriebskosten Wohnungen Marktplatz 56 WÖS	2115	3115	14	10.050,72	10.000,00	50,72	10.050,72	10.000,00	50,72
2/853000+811100	Mieten u.Betriebskosten Polizei, Landstr. 284, Wkn	2115	3115	14	4.785,84	5.000,00	-214,16	4.785,84	5.000,00	-214,16
2/853000+811200	Miete u. Betriebskosten Wohnung + Geschäftsgeb., Marktplatz 25, Wkn	2115	3115	14	2.713,22	3.000,00	-286,78	2.713,22	3.000,00	-286,78
2/853000+811300	Mieten u. Betriebskosten Wohnung Wachauhalle, Landstr. 312, Wkn	2115	3115	14	10.821,02	12.500,00	-1.678,98	10.821,02	12.500,00	-1.678,98
2/853000+811400	Miete Amtshaus WÖS	2115	3115	14		200,00	-200,00		200,00	-200,00
SU 21 / 31	**Summe Erträge / Einzahlungen operative Gebarung**				**28.370,80**	**30.700,00**	**-2.329,20**	**28.370,80**	**30.700,00**	**-2.329,20**
1/853000-614000	Instandhaltung von Gebäude und Bauten, Wohnungen Marktplatz 56 WÖS	2224	3224	24	801,03	200,00	601,03	801,03	200,00	601,03
1/853000-614100	Instandhaltung von Gebäude und Bauten, Polizei Landstr. 284 WKN	2224	3224	24	1.258,85	900,00	358,85	1.258,85	900,00	358,85
1/853000-614200	Instandhaltung von Gebäude und Bauten, Wohnung + Geschäftsgeb. Marktplatz 25 WKN	2224	3224	24	483,13	5.100,00	-4.616,87	483,13	5.100,00	-4.616,87
1/853000-614300	Instandhaltung von Gebäude und Bauten, Wohnungen Wachauhalle Landstr 312 WKN	2224	3224	24		500,00	-500,00		500,00	-500,00
1/853000-614400	Instandhaltung von Gebäude und Bauten, Amtshaus WÖS	2224	3224	24	344,70	200,00	144,70	344,70	200,00	144,70
1/853000-670000	Versicherungen, Wohnungen Marktplatz 56 WÖS	2222	3222	24	979,82	800,00	179,82	979,82	800,00	179,82
1/853000-670100	Versicherungen, Polizei Landstr. 284 WKN	2222	3222	24	450,66	300,00	150,66	450,66	300,00	150,66
1/853000-670200	Versicherungen, Wohnungen Marktplatz 25 WKN	2222	3222	24	218,18	100,00	118,18	218,18	100,00	118,18

		MVAG EH	MVAG FH	QU	Ergebnisrechnung RA 2020	Ergebnisrechnung VA 2020	Ergebnisrechnung RA - VA	Finanzierungsrechnung RA 2020	Finanzierungsrechnung VA 2020	Finanzierungsrechnung RA - VA
1/853000-670300	Versicherungen, Wohnungen Landstr.312 WH	2222	3222	24	1.146,62	100,00	1.046,62	1.146,62	100,00	1.046,62
1/853000-680000	Planmäßige Abschreibung	2226			4.143,02	4.000,00	143,02			
1/853000-700000	Rauchfangkehrer, Wohnungen Marktplatz 56 WÖS	2223	3223	24	18,65	100,00	-81,35	18,65	100,00	-81,35
1/853000-700100	Rauchfangkehrer, Wohnungen Polizei, Landstr. 284, WKN	2223	3223	24	28,10	100,00	-71,90	28,10	100,00	-71,90
1/853000-700200	Rauchfangkehrer, Wohnungen Marktplatz 25, WKN	2223	3223	24	50,80	100,00	-49,20	50,80	100,00	-49,20
1/853000-700300	Rauchfangkehrer, Wohnungen Landstr 312 WH	2223	3223	24	48,89	100,00	-51,11	48,89	100,00	-51,11
1/853000-711000	Gebühren für die Ben. von Gemeindeeinrichtungen und Anl. gemäß FAG, Müllabgaben - Whg. Marktplatz 56 WÖS	2225	3225	24	664,77	500,00	164,77	664,77	500,00	164,77
1/853000-711010	Polizei 284, Gebühren für die Benützung von Gemeindeeinrichtungen und Anlagen gemäß FAG (Wasser,Kanal)	2225	3225	24	118,82		118,82	118,82		118,82
1/853000-711030	Gebühren für die Ben. von Gemeindeeinrichtungen und Anl. gemäß FAG, Müllabgaben - Whg. Landstraße 312 WKN	2225	3225	24	537,69	300,00	237,69	537,69	300,00	237,69
1/853000-711040	Musikraum, Gebühren für die Benützung von Gemeindeeinrichtungen und Anlagen gemäß FAG (Wasser,Kanal)	2225	3225	24	188,89		188,89	188,89		188,89
SU 22 / 32	**Summe Aufwendungen / Auszahlungen operative Gebarung**				**11.482,62**	**13.400,00**	**-1.917,38**	**7.339,60**	**9.400,00**	**-2.060,40**
SA 0 / SA 1	**(0) Nettoergebnis (21 - 22) / (1) Geldfluss operative Gebarung (31 – 32)**				**16.888,18**	**17.300,00**	**-411,82**	**21.031,20**	**21.300,00**	**-268,80**
SU 23	**Summe Haushaltsrücklagen**				**0,00**	**0,00**	**0,00**	**0,00**	**0,00**	**0,00**
SA00	**Nettoergebnis nach Zuw./Entn. Haushaltsrücklagen (Saldo 0 +/- SU23)**				**16.888,18**	**17.300,00**	**-411,82**			
Investive Gebarung										
SU 33	**Summe Einzahlungen investive Gebarung**							**0,00**	**0,00**	**0,00**
1/853000-042000	Amts-, Betriebs- und Geschäftsausstattung WHG WÖS		3415	41				2.440,00		2.440,00
SU 34	**Summe Auszahlungen investive Gebarung**							**2.440,00**	**0,00**	**2.440,00**
SA2	**Saldo (2) Geldfluss aus der Investiven Gebarung (33 – 34)**							**-2.440,00**	**0,00**	**-2.440,00**
SA3	**Saldo (3) Nettofinanzierungssaldo (Saldo 1 + Saldo 2)**							**18.591,20**	**21.300,00**	**-2.708,80**
Finanzierungstätigkeit										
SU 35	**Summe Einzahlungen aus der Finanzierungstätigkeit**							**0,00**	**0,00**	**0,00**
SU 36	**Summe Auszahlungen aus der Finanzierungstätigkeit**							**0,00**	**0,00**	**0,00**
SA4	**Saldo (4) Geldfluss aus der Finanzierungstätigkeit (35 – 36)**							**0,00**	**0,00**	**0,00**
SA5	**Saldo (5) Geldfluss aus der voranschlagswirksamen Gebarung (Saldo 3 + Saldo 4)**							**18.591,20**	**21.300,00**	**-2.708,80**

		MVAG EH	MVAG FH	QU	Ergebnisrechnung RA 2020	Ergebnisrechnung VA 2020	Ergebnisrechnung RA - VA	Finanzierungsrechnung RA 2020	Finanzierungsrechnung VA 2020	Finanzierungsrechnung RA - VA
86	**Land- und forstwirtschaftliche Betriebe**									
864	**Weinbaubetriebe**									
864000	**Weinbaubetrieb**									
Operative Gebarung										
2/864000+810000	Erträge aus Leistungen, Trauben- und Weinverk. u. Pachtsch.	2114	3114	13	4.128,60	5.000,00	-871,40	6.955,16	5.000,00	1.955,16
SU 21 / 31	**Summe Erträge / Einzahlungen operative Gebarung**				**4.128,60**	**5.000,00**	**-871,40**	**6.955,16**	**5.000,00**	**1.955,16**
SU 22 / 32	**Summe Aufwendungen / Auszahlungen operative Gebarung**				**0,00**	**0,00**	**0,00**	**0,00**	**0,00**	**0,00**
SA 0 / SA 1	**(0) Nettoergebnis (21 - 22) / (1) Geldfluss operative Gebarung (31 – 32)**				**4.128,60**	**5.000,00**	**-871,40**	**6.955,16**	**5.000,00**	**1.955,16**
SU 23	**Summe Haushaltsrücklagen**				**0,00**	**0,00**	**0,00**	**0,00**	**0,00**	**0,00**
SA00	**Nettoergebnis nach Zuw./Entn. Haushaltsrücklagen (Saldo 0 +/- SU23)**				**4.128,60**	**5.000,00**	**-871,40**			
Investive Gebarung										
SU 33	**Summe Einzahlungen investive Gebarung**							**0,00**	**0,00**	**0,00**
SU 34	**Summe Auszahlungen investive Gebarung**							**0,00**	**0,00**	**0,00**
SA2	**Saldo (2) Geldfluss aus der Investiven Gebarung (33 – 34)**							**0,00**	**0,00**	**0,00**
SA3	**Saldo (3) Nettofinanzierungssaldo (Saldo 1 + Saldo 2)**							**6.955,16**	**5.000,00**	**1.955,16**
Finanzierungstätigkeit										
SU 35	**Summe Einzahlungen aus der Finanzierungstätigkeit**							**0,00**	**0,00**	**0,00**
SU 36	**Summe Auszahlungen aus der Finanzierungstätigkeit**							**0,00**	**0,00**	**0,00**
SA4	**Saldo (4) Geldfluss aus der Finanzierungstätigkeit (35 – 36)**							**0,00**	**0,00**	**0,00**
SA5	**Saldo (5) Geldfluss aus der voranschlagswirksamen Gebarung (Saldo 3 + Saldo 4)**							**6.955,16**	**5.000,00**	**1.955,16**
87	**Wirtschaftliche Unternehmungen**									
876	**Hafen-, Schifffahrt- und Fährbetriebe**									
876000	**Rollfährebetrieb**									
Operative Gebarung										
2/876000+810000	Erträge aus Leistungen, Rollfähre-Leistungserlös	2114	3114	13	54.169,88	70.000,00	-15.830,12	54.169,88	70.000,00	-15.830,12
2/876000+816000	Kostenbeiträge (Kostenersätze) für sonstige Leistungen (AMS)	2114	3114	13	11.335,68	15.000,00	-3.664,32	11.335,68	15.000,00	-3.664,32
2/876000+829900	Sonstige Erträge	2116	3116	18		100,00	-100,00		100,00	-100,00
2/876000+861000	Transfers von Ländern, Landesfonds und Landeskammern	2121	3121	15	875,00	800,00	75,00	875,00	800,00	75,00
SU 21 / 31	**Summe Erträge / Einzahlungen operative Gebarung**				**66.380,56**	**85.900,00**	**-19.519,44**	**66.380,56**	**85.900,00**	**-19.519,44**
1/876000-400000	Geringwertige Wirtschaftsgüter (GWG) unter € 800,00	2221	3221	23	272,22	500,00	-227,78	272,22	500,00	-227,78
1/876000-400100	Dienstkleidung	2221	3221	23	105,21	1.200,00	-1.094,79	105,21	1.200,00	-1.094,79

		MVAG EH	MVAG FH	QU	Ergebnisrechnung RA 2020	Ergebnisrechnung VA 2020	Ergebnisrechnung RA - VA	Finanzierungsrechnung RA 2020	Finanzierungsrechnung VA 2020	Finanzierungsrechnung RA - VA
1/876000-400200	Geringwertige Wirtschaftsgüter (GWG), Verkehrszeichen etc. unter € 800,00	2221	3221	23	305,49	400,00	-94,51	305,49	400,00	-94,51
1/876000-452000	Treibstoffe	2221	3221	23		100,00	-100,00		100,00	-100,00
1/876000-454000	Reinigungsmaterial	2221	3221	23	33,72	200,00	-166,28	33,72	200,00	-166,28
1/876000-456000	Büromaterial	2221	3221	23	79,15	100,00	-20,85	79,15	100,00	-20,85
1/876000-457000	Druckwerke - Bordbücher, Schifferdienstbücher	2221	3221	23	48,90	100,00	-51,10	48,90	100,00	-51,10
1/876000-459000	Sonstige Verbrauchsgüter	2221	3221	23	16,16	100,00	-83,84	16,16	100,00	-83,84
1/876000-521000	Bezüge der Bediensteten Rollfähre, FA LSt, SV DN BVAEB, SV DN ÖGK	2211	3211	20	71.824,19	84.000,00	-12.175,81	71.824,19	84.000,00	-12.175,81
1/876000-582000	Dienstgeberbeitrag Finanzamt DB FA	2212	3212	20	2.852,08	3.500,00	-647,92	2.852,08	3.500,00	-647,92
1/876000-582100	MVK - Mitarbeitervorsorgekasse BVAEB, ÖGK	2212	3212	20	1.193,99	1.300,00	-106,01	1.193,99	1.300,00	-106,01
1/876000-582200	SV lfd DG BVAEB und ÖGK	2212	3212	20	15.880,26	17.000,00	-1.119,74	15.880,26	17.000,00	-1.119,74
1/876000-588000	Kommunalsteuer	2212	3212	20	1.509,97	2.000,00	-490,03	1.509,97	2.000,00	-490,03
1/876000-592000	Dotierung von Rückstellungen für Jubiläumszuwendungen	2214			199,64	200,00	-0,36			
1/876000-617000	Instandhaltung von Fahrzeugen, Rollfähre	2224	3224	24	4.566,09	5.400,00	-833,91	4.566,09	5.400,00	-833,91
1/876000-619000	Instandhaltung von Sonderanlagen, Anlegestellen	2224	3224	24	3.259,20	600,00	2.659,20	3.259,20	600,00	2.659,20
1/876000-631000	Telekommunikationsdienste	2222	3222	24	372,72	400,00	-27,28	372,72	400,00	-27,28
1/876000-640100	Rechts- und Beratungsaufwand, Prüfungskosten	2222	3222	24	1.313,54	500,00	813,54	1.313,54	500,00	813,54
1/876000-670000	Versicherungen	2222	3222	24	699,98	500,00	199,98	699,98	500,00	199,98
1/876000-680000	Planmäßige Abschreibung	2226			1.806,40	1.500,00	306,40			
1/876000-700000	Miet- und Pachtaufwand, VIA Donau Aufwandsentsch. u. Bestandszins	2223	3223	24	1.779,74	300,00	1.479,74	1.779,74	300,00	1.479,74
1/876000-710000	Öffentliche Abgaben, ohne Gebühren gemäß FAG	2225	3225	24	35,49	300,00	-264,51	35,49	300,00	-264,51
1/876000-728000	Entgelte für sonstige Leistungen, Ausbildung Bedienstete	2225	3225	24	268,59	500,00	-231,41	268,59	500,00	-231,41
SU 22 / 32	**Summe Aufwendungen / Auszahlungen operative Gebarung**				**108.422,73**	**120.700,00**	**-12.277,27**	**106.416,69**	**119.000,00**	**-12.583,31**
SA 0 / SA 1	**(0) Nettoergebnis (21 - 22) / (1) Geldfluss operative Gebarung (31 – 32)**				**-42.042,17**	**-34.800,00**	**-7.242,17**	**-40.036,13**	**-33.100,00**	**-6.936,13**
SU 23	**Summe Haushaltsrücklagen**				**0,00**	**0,00**	**0,00**	**0,00**	**0,00**	**0,00**
SA00	**Nettoergebnis nach Zuw./Entn. Haushaltsrücklagen (Saldo 0 +/- SU23)**				**-42.042,17**	**-34.800,00**	**-7.242,17**			
Investive Gebarung										
SU 33	**Summe Einzahlungen investive Gebarung**							**0,00**	**0,00**	**0,00**
1/876000-050000	Sonderanlagen		3412	40				20.276,26	20.000,00	276,26
SU 34	**Summe Auszahlungen investive Gebarung**							**20.276,26**	**20.000,00**	**276,26**
SA2	**Saldo (2) Geldfluss aus der Investiven Gebarung (33 – 34)**							**-20.276,26**	**-20.000,00**	**-276,26**
SA3	**Saldo (3) Nettofinanzierungssaldo (Saldo 1 + Saldo 2)**							**-60.312,39**	**-53.100,00**	**-7.212,39**

		MVAG EH	MVAG FH	QU	Ergebnisrechnung RA 2020	Ergebnisrechnung VA 2020	Ergebnisrechnung RA - VA	Finanzierungsrechnung RA 2020	Finanzierungsrechnung VA 2020	Finanzierungsrechnung RA - VA
Finanzierungstätigkeit										
SU 35	**Summe Einzahlungen aus der Finanzierungstätigkeit**							**0,00**	**0,00**	**0,00**
SU 36	**Summe Auszahlungen aus der Finanzierungstätigkeit**							**0,00**	**0,00**	**0,00**
SA4	**Saldo (4) Geldfluss aus der Finanzierungstätigkeit (35 – 36)**							**0,00**	**0,00**	**0,00**
SA5	**Saldo (5) Geldfluss aus der voranschlagswirksamen Gebarung (Saldo 3 + Saldo 4)**							**-60.312,39**	**-53.100,00**	**-7.212,39**

		MVAG EH	MVAG FH	QU	Ergebnisrechnung RA 2020	Ergebnisrechnung VA 2020	Ergebnisrechnung RA - VA	Finanzierungsrechnung RA 2020	Finanzierungsrechnung VA 2020	Finanzierungsrechnung RA - VA
9 Finanzwirtschaft										
90	**Gesonderte Verwaltung**									
900	**Gesonderte Verwaltung**									
900000	**Finanzwirtschaft- Finanzverwaltung**									
Operative Gebarung										
2/900000+829910	Sonstige Erträge - Rückführung IST Überschuss RA2019	2116	3116	18	366.661,89		366.661,89	366.661,89		366.661,89
SU 21 / 31	**Summe Erträge / Einzahlungen operative Gebarung**				**366.661,89**	**0,00**	**366.661,89**	**366.661,89**	**0,00**	**366.661,89**
SU 22 / 32	**Summe Aufwendungen / Auszahlungen operative Gebarung**				**0,00**	**0,00**	**0,00**	**0,00**	**0,00**	**0,00**
SA 0 / SA 1	**(0) Nettoergebnis (21 - 22) / (1) Geldfluss operative Gebarung (31 – 32)**				**366.661,89**	**0,00**	**366.661,89**	**366.661,89**	**0,00**	**366.661,89**
SU 23	**Summe Haushaltsrücklagen**				**0,00**	**0,00**	**0,00**	**0,00**	**0,00**	**0,00**
SA00	**Nettoergebnis nach Zuw./Entn. Haushaltsrücklagen (Saldo 0 +/- SU23)**				**366.661,89**	**0,00**	**366.661,89**			
Investive Gebarung										
SU 33	**Summe Einzahlungen investive Gebarung**							**0,00**	**0,00**	**0,00**
SU 34	**Summe Auszahlungen investive Gebarung**							**0,00**	**0,00**	**0,00**
SA2	**Saldo (2) Geldfluss aus der Investiven Gebarung (33 – 34)**							**0,00**	**0,00**	**0,00**
SA3	**Saldo (3) Nettofinanzierungssaldo (Saldo 1 + Saldo 2)**							**366.661,89**	**0,00**	**366.661,89**
Finanzierungstätigkeit										
SU 35	**Summe Einzahlungen aus der Finanzierungstätigkeit**							**0,00**	**0,00**	**0,00**
SU 36	**Summe Auszahlungen aus der Finanzierungstätigkeit**							**0,00**	**0,00**	**0,00**
SA4	**Saldo (4) Geldfluss aus der Finanzierungstätigkeit (35 – 36)**							**0,00**	**0,00**	**0,00**
SA5	**Saldo (5) Geldfluss aus der voranschlagswirksamen Gebarung (Saldo 3 + Saldo 4)**							**366.661,89**	**0,00**	**366.661,89**
91	**Kapitalvermögen und Stiftungen ohne eigene Rechtspers**									
910	**Geldverkehr**									
910000	**Geldverkehr**									
Operative Gebarung										
2/910000+816100	EURO-Rundungsdifferenz	2114	3114	13	0,77		0,77	0,77		0,77
2/910000+823000	Zinsen der Giro- und Spargirokonten	2131	3131	14	96,77	100,00	-3,23	96,77	100,00	-3,23
SU 21 / 31	**Summe Erträge / Einzahlungen operative Gebarung**				**97,54**	**100,00**	**-2,46**	**97,54**	**100,00**	**-2,46**
1/910000-659000	Geldverkehrsspesen und Bankspesen	2244	3244	24	2.450,85	2.200,00	250,85	2.450,85	2.200,00	250,85
1/910000-710000	Kapitalertragssteuer KESt	2225	3225	24	115,72	100,00	15,72	115,72	100,00	15,72
SU 22 / 32	**Summe Aufwendungen / Auszahlungen operative Gebarung**				**2.566,57**	**2.300,00**	**266,57**	**2.566,57**	**2.300,00**	**266,57**
SA 0 / SA 1	**(0) Nettoergebnis (21 - 22) / (1) Geldfluss operative Gebarung (31 – 32)**				**-2.469,03**	**-2.200,00**	**-269,03**	**-2.469,03**	**-2.200,00**	**-269,03**
SU 23	**Summe Haushaltsrücklagen**				**0,00**	**0,00**	**0,00**	**0,00**	**0,00**	**0,00**
SA00	**Nettoergebnis nach Zuw./Entn. Haushaltsrücklagen (Saldo 0 +/- SU23)**				**-2.469,03**	**-2.200,00**	**-269,03**			

		MVAG EH	MVAG FH	QU	Ergebnisrechnung RA 2020	Ergebnisrechnung VA 2020	Ergebnisrechnung RA - VA	Finanzierungsrechnung RA 2020	Finanzierungsrechnung VA 2020	Finanzierungsrechnung RA - VA
Investive Gebarung										
SU 33	**Summe Einzahlungen investive Gebarung**							**0,00**	**0,00**	**0,00**
SU 34	**Summe Auszahlungen investive Gebarung**							**0,00**	**0,00**	**0,00**
SA2	**Saldo (2) Geldfluss aus der Investiven Gebarung (33 – 34)**							**0,00**	**0,00**	**0,00**
SA3	**Saldo (3) Nettofinanzierungssaldo (Saldo 1 + Saldo 2)**							**-2.469,03**	**-2.200,00**	**-269,03**
Finanzierungstätigkeit										
SU 35	**Summe Einzahlungen aus der Finanzierungstätigkeit**							**0,00**	**0,00**	**0,00**
SU 36	**Summe Auszahlungen aus der Finanzierungstätigkeit**							**0,00**	**0,00**	**0,00**
SA4	**Saldo (4) Geldfluss aus der Finanzierungstätigkeit (35 – 36)**							**0,00**	**0,00**	**0,00**
SA5	**Saldo (5) Geldfluss aus der voranschlagswirksamen Gebarung (Saldo 3 + Saldo 4)**							**-2.469,03**	**-2.200,00**	**-269,03**
912	**Rücklagen (soweit nicht aufteilbar)**									
912000	**Rücklagen-nicht aufteilbar**									
Operative Gebarung										
SU 21 / 31	**Summe Erträge / Einzahlungen operative Gebarung**				**0,00**	**0,00**	**0,00**	**0,00**	**0,00**	**0,00**
SU 22 / 32	**Summe Aufwendungen / Auszahlungen operative Gebarung**				**0,00**	**0,00**	**0,00**	**0,00**	**0,00**	**0,00**
SA 0 / SA 1	**(0) Nettoergebnis (21 - 22) / (1) Geldfluss operative Gebarung (31 – 32)**				**0,00**	**0,00**	**0,00**	**0,00**	**0,00**	**0,00**
2/912000+895000	Entnahmen von allgemeinen Haushaltsrücklagen	2301				339.300,00	-339.300,00			
2/912000+895009	Entnahmen von allgemeinen Haushaltsrücklagen	2301			295.611,03		295.611,03			
SU 23	**Summe Haushaltsrücklagen**				**295.611,03**	**339.300,00**	**-43.688,97**	**0,00**	**0,00**	**0,00**
SA00	**Nettoergebnis nach Zuw./Entn. Haushaltsrücklagen (Saldo 0 +/- SU23)**				**295.611,03**	**339.300,00**	**-43.688,97**			
Investive Gebarung										
SU 33	**Summe Einzahlungen investive Gebarung**							**0,00**	**0,00**	**0,00**
SU 34	**Summe Auszahlungen investive Gebarung**							**0,00**	**0,00**	**0,00**
SA2	**Saldo (2) Geldfluss aus der Investiven Gebarung (33 – 34)**							**0,00**	**0,00**	**0,00**
SA3	**Saldo (3) Nettofinanzierungssaldo (Saldo 1 + Saldo 2)**							**0,00**	**0,00**	**0,00**
Finanzierungstätigkeit										
SU 35	**Summe Einzahlungen aus der Finanzierungstätigkeit**							**0,00**	**0,00**	**0,00**
SU 36	**Summe Auszahlungen aus der Finanzierungstätigkeit**							**0,00**	**0,00**	**0,00**
SA4	**Saldo (4) Geldfluss aus der Finanzierungstätigkeit (35 – 36)**							**0,00**	**0,00**	**0,00**
SA5	**Saldo (5) Geldfluss aus der voranschlagswirksamen Gebarung (Saldo 3 + Saldo 4)**							**0,00**	**0,00**	**0,00**

		MVAG EH	MVAG FH	QU	Ergebnisrechnung RA 2020	Ergebnisrechnung VA 2020	Ergebnisrechnung RA - VA	Finanzierungsrechnung RA 2020	Finanzierungsrechnung VA 2020	Finanzierungsrechnung RA - VA
92	**Öffentliche Abgaben**									
920	**Ausschließliche Gemeindeabgaben**									
920000	**Ausschließliche Gemeindeabgaben**									
Operative Gebarung										
2/920000+830000	Grundsteuer A	2111	3111	10	11.204,92	12.000,00	-795,08	10.103,40	12.000,00	-1.896,60
2/920000+831000	Grundsteuer B	2111	3111	10	81.340,71	80.000,00	1.340,71	81.438,90	80.000,00	1.438,90
2/920000+833100	Kommunalsteuer	2111	3111	10	310.519,22	273.000,00	37.519,22	306.088,44	273.000,00	33.088,44
2/920000+834000	Fremdenverk.Förd. Beitrag	2111	3111	10	183,28	300,00	-116,72	183,28	300,00	-116,72
2/920000+838000	Hundeabgabe	2111	3111	10	2.300,98	2.200,00	100,98	2.364,44	2.200,00	164,44
2/920000+841000	Gebrauchsabgabe	2111	3111	10	30.385,93	32.000,00	-1.614,07	30.491,35	32.000,00	-1.508,65
2/920000+849000	Nebengebühren	2111	3111	10	2.705,85	1.000,00	1.705,85	3.583,62	1.000,00	2.583,62
2/920000+850000	Aufschließungsbeiträge	2111	3111	10	12.653,10	70.000,00	-57.346,90	42.621,99	70.000,00	-27.378,01
2/920000+850100	Abstellplatz Ausgleichsabgabe	2111	3111	10	21.600,00	25.000,00	-3.400,00	21.600,00	25.000,00	-3.400,00
2/920000+856000	Verwaltungsabgaben	2111	3111	10	9.694,85	9.000,00	694,85	10.688,62	9.000,00	1.688,62
2/920000+857100	Baukommissionen	2111	3111	10	1.007,40	1.600,00	-592,60	1.228,20	1.600,00	-371,80
SU 21 / 31	**Summe Erträge / Einzahlungen operative Gebarung**				**483.596,24**	**506.100,00**	**-22.503,76**	**510.392,24**	**506.100,00**	**4.292,24**
1/920000-691000	Uneinbringliche Forderungen	2225	3225	24	10.956,50	100,00	10.856,50	10.956,50	100,00	10.856,50
1/920000-752000	Kosten der Abgabeneinhebung Grundsteuer, KommSt	2231	3231	26	9.455,20	10.000,00	-544,80	9.455,20	10.000,00	-544,80
SU 22 / 32	**Summe Aufwendungen / Auszahlungen operative Gebarung**				**20.411,70**	**10.100,00**	**10.311,70**	**20.411,70**	**10.100,00**	**10.311,70**
SA 0 / SA 1	**(0) Nettoergebnis (21 - 22) / (1) Geldfluss operative Gebarung (31 – 32)**				**463.184,54**	**496.000,00**	**-32.815,46**	**489.980,54**	**496.000,00**	**-6.019,46**
SU 23	**Summe Haushaltsrücklagen**				**0,00**	**0,00**	**0,00**	**0,00**	**0,00**	**0,00**
SA00	**Nettoergebnis nach Zuw./Entn. Haushaltsrücklagen (Saldo 0 +/- SU23)**				**463.184,54**	**496.000,00**	**-32.815,46**			
Investive Gebarung										
SU 33	**Summe Einzahlungen investive Gebarung**							**0,00**	**0,00**	**0,00**
SU 34	**Summe Auszahlungen investive Gebarung**							**0,00**	**0,00**	**0,00**
SA2	**Saldo (2) Geldfluss aus der Investiven Gebarung (33 – 34)**							**0,00**	**0,00**	**0,00**
SA3	**Saldo (3) Nettofinanzierungssaldo (Saldo 1 + Saldo 2)**							**489.980,54**	**496.000,00**	**-6.019,46**
Finanzierungstätigkeit										
SU 35	**Summe Einzahlungen aus der Finanzierungstätigkeit**							**0,00**	**0,00**	**0,00**
SU 36	**Summe Auszahlungen aus der Finanzierungstätigkeit**							**0,00**	**0,00**	**0,00**
SA4	**Saldo (4) Geldfluss aus der Finanzierungstätigkeit (35 – 36)**							**0,00**	**0,00**	**0,00**
SA5	**Saldo (5) Geldfluss aus der voranschlagswirksamen Gebarung (Saldo 3 + Saldo 4)**							**489.980,54**	**496.000,00**	**-6.019,46**

		MVAG EH	MVAG FH	QU	Ergebnisrechnung RA 2020	Ergebnisrechnung VA 2020	Ergebnisrechnung RA - VA	Finanzierungsrechnung RA 2020	Finanzierungsrechnung VA 2020	Finanzierungsrechnung RA - VA
921	**Zwischen Ländern und Gemeinden geteilte Abgaben**									
921000	**Nächtigungstaxe**									
Operative Gebarung										
2/921000+834000	Nächtigungstaxe	2111	3111	10	26.689,67	30.000,00	-3.310,33	26.689,67	30.000,00	-3.310,33
2/921000+834100	Interessentenbeitrag	2111	3111	10	31.387,47	40.000,00	-8.612,53	31.570,99	40.000,00	-8.429,01
SU 21 / 31	**Summe Erträge / Einzahlungen operative Gebarung**				**58.077,14**	**70.000,00**	**-11.922,86**	**58.260,66**	**70.000,00**	**-11.739,34**
1/921000-752000	Kosten der Abgabeneinhebung Interessentenbeitrag	2231	3231	26	63,06	2.500,00	-2.436,94	63,06	2.500,00	-2.436,94
SU 22 / 32	**Summe Aufwendungen / Auszahlungen operative Gebarung**				**63,06**	**2.500,00**	**-2.436,94**	**63,06**	**2.500,00**	**-2.436,94**
SA 0 / SA 1	**(0) Nettoergebnis (21 - 22) / (1) Geldfluss operative Gebarung (31 – 32)**				**58.014,08**	**67.500,00**	**-9.485,92**	**58.197,60**	**67.500,00**	**-9.302,40**
SU 23	**Summe Haushaltsrücklagen**				**0,00**	**0,00**	**0,00**	**0,00**	**0,00**	**0,00**
SA00	**Nettoergebnis nach Zuw./Entn. Haushaltsrücklagen (Saldo 0 +/- SU23)**				**58.014,08**	**67.500,00**	**-9.485,92**			
Investive Gebarung										
SU 33	**Summe Einzahlungen investive Gebarung**							**0,00**	**0,00**	**0,00**
SU 34	**Summe Auszahlungen investive Gebarung**							**0,00**	**0,00**	**0,00**
SA2	**Saldo (2) Geldfluss aus der Investiven Gebarung (33 – 34)**							**0,00**	**0,00**	**0,00**
SA3	**Saldo (3) Nettofinanzierungssaldo (Saldo 1 + Saldo 2)**							**58.197,60**	**67.500,00**	**-9.302,40**
Finanzierungstätigkeit										
SU 35	**Summe Einzahlungen aus der Finanzierungstätigkeit**							**0,00**	**0,00**	**0,00**
SU 36	**Summe Auszahlungen aus der Finanzierungstätigkeit**							**0,00**	**0,00**	**0,00**
SA4	**Saldo (4) Geldfluss aus der Finanzierungstätigkeit (35 – 36)**							**0,00**	**0,00**	**0,00**
SA5	**Saldo (5) Geldfluss aus der voranschlagswirksamen Gebarung (Saldo 3 + Saldo 4)**							**58.197,60**	**67.500,00**	**-9.302,40**
925	**Ertragsanteile an gemeinschaftlichen Bundesabgaben**									
925000	**Ertragsanteile an ge- meinschaftl.Bundesabg.**									
Operative Gebarung										
2/925000+859400	Ertragsanteile	2112	3112	11	1.194.258,10	1.210.000,00	-15.741,90	1.194.258,10	1.210.000,00	-15.741,90
SU 21 / 31	**Summe Erträge / Einzahlungen operative Gebarung**				**1.194.258,10**	**1.210.000,00**	**-15.741,90**	**1.194.258,10**	**1.210.000,00**	**-15.741,90**
SU 22 / 32	**Summe Aufwendungen / Auszahlungen operative Gebarung**				**0,00**	**0,00**	**0,00**	**0,00**	**0,00**	**0,00**
SA 0 / SA 1	**(0) Nettoergebnis (21 - 22) / (1) Geldfluss operative Gebarung (31 – 32)**				**1.194.258,10**	**1.210.000,00**	**-15.741,90**	**1.194.258,10**	**1.210.000,00**	**-15.741,90**
SU 23	**Summe Haushaltsrücklagen**				**0,00**	**0,00**	**0,00**	**0,00**	**0,00**	**0,00**
SA00	**Nettoergebnis nach Zuw./Entn. Haushaltsrücklagen (Saldo 0 +/- SU23)**				**1.194.258,10**	**1.210.000,00**	**-15.741,90**			
Investive Gebarung										
SU 33	**Summe Einzahlungen investive Gebarung**							**0,00**	**0,00**	**0,00**
SU 34	**Summe Auszahlungen investive Gebarung**							**0,00**	**0,00**	**0,00**
SA2	**Saldo (2) Geldfluss aus der Investiven Gebarung (33 – 34)**							**0,00**	**0,00**	**0,00**
SA3	**Saldo (3) Nettofinanzierungssaldo (Saldo 1 + Saldo 2)**							**1.194.258,10**	**1.210.000,00**	**-15.741,90**

		MVAG EH	MVAG FH	QU	Ergebnisrechnung RA 2020	Ergebnisrechnung VA 2020	Ergebnisrechnung RA - VA	Finanzierungsrechnung RA 2020	Finanzierungsrechnung VA 2020	Finanzierungsrechnung RA - VA
Finanzierungstätigkeit										
SU 35	**Summe Einzahlungen aus der Finanzierungstätigkeit**							**0,00**	**0,00**	**0,00**
SU 36	**Summe Auszahlungen aus der Finanzierungstätigkeit**							**0,00**	**0,00**	**0,00**
SA4	**Saldo (4) Geldfluss aus der Finanzierungstätigkeit (35 – 36)**							**0,00**	**0,00**	**0,00**
SA5	**Saldo (5) Geldfluss aus der voranschlagswirksamen Gebarung (Saldo 3 + Saldo 4)**							**1.194.258,10**	**1.210.000,00**	**-15.741,90**
94	**Finanzzuweisungen und Zuschüsse**									
941	**Sonstige Finanzzuweisungen nach dem FAG**									
941000	**Finanzzuweisungen und Zuschüsse**									
Operative Gebarung										
2/941000+860000	Bedarfszuweisung Bund	2121	3121	15	7.128,00		7.128,00	7.128,00		7.128,00
SU 21 / 31	**Summe Erträge / Einzahlungen operative Gebarung**				**7.128,00**	**0,00**	**7.128,00**	**7.128,00**	**0,00**	**7.128,00**
SU 22 / 32	**Summe Aufwendungen / Auszahlungen operative Gebarung**				**0,00**	**0,00**	**0,00**	**0,00**	**0,00**	**0,00**
SA 0 / SA 1	**(0) Nettoergebnis (21 - 22) / (1) Geldfluss operative Gebarung (31 – 32)**				**7.128,00**	**0,00**	**7.128,00**	**7.128,00**	**0,00**	**7.128,00**
SU 23	**Summe Haushaltsrücklagen**				**0,00**	**0,00**	**0,00**	**0,00**	**0,00**	**0,00**
SA00	**Nettoergebnis nach Zuw./Entn. Haushaltsrücklagen (Saldo 0 +/- SU23)**				**7.128,00**	**0,00**	**7.128,00**			
Investive Gebarung										
SU 33	**Summe Einzahlungen investive Gebarung**							**0,00**	**0,00**	**0,00**
SU 34	**Summe Auszahlungen investive Gebarung**							**0,00**	**0,00**	**0,00**
SA2	**Saldo (2) Geldfluss aus der Investiven Gebarung (33 – 34)**							**0,00**	**0,00**	**0,00**
SA3	**Saldo (3) Nettofinanzierungssaldo (Saldo 1 + Saldo 2)**							**7.128,00**	**0,00**	**7.128,00**
Finanzierungstätigkeit										
SU 35	**Summe Einzahlungen aus der Finanzierungstätigkeit**							**0,00**	**0,00**	**0,00**
SU 36	**Summe Auszahlungen aus der Finanzierungstätigkeit**							**0,00**	**0,00**	**0,00**
SA4	**Saldo (4) Geldfluss aus der Finanzierungstätigkeit (35 – 36)**							**0,00**	**0,00**	**0,00**
SA5	**Saldo (5) Geldfluss aus der voranschlagswirksamen Gebarung (Saldo 3 + Saldo 4)**							**7.128,00**	**0,00**	**7.128,00**

Nachweis der Investitionstätigkeit

Vorhaben Vorhabensbezeichnung Konto	Bezeichnung	RA 2020	VA 2020	RA - VA	Summe RA bis 2020	Summe VA bis 2020	Summe RA - VA bis 2020
1000014 Güterwege (2003 bis 2099)							
Auszahlungen - Investitionen - Mittelverwendung		**115.914,14**	**127.000,00**	**-11.085,86**	**0,00**	**0,00**	**0,00**
Anschaffungs- oder Herstellungskosten		**115.914,14**	**127.000,00**	**-11.085,86**	**0,00**	**0,00**	**0,00**
5/710000-002000	Straßenbauten Güterwege Arbeitsprogramm Erhaltung 2020	64.779,33	73.000,00	-8.220,67			
5/710000-002100	Straßenbauten Güterwege Arbeitsprogramm Erhaltung 2019	51.134,81	54.000,00	-2.865,19			
Einzahlungen - Finanzierung - Mittelherkunft		**126.325,33**	**127.000,00**	**-674,67**	**0,00**	**0,00**	**0,00**
Mittel aus Geldfluss aus der operativen Gebarung		**17.000,00**	**17.000,00**	**0,00**	**0,00**	**0,00**	**0,00**
6/710000+829960	Sonstige Erträge - Übernahme 2019	17.000,00	17.000,00				
Bedarfszuweisungen/KTZ		**19.799,84**	**20.500,00**	**-700,16**	**0,00**	**0,00**	**0,00**
6/710000+301000	Kapitaltransfers von Ländern, Landesfonds und Landeskammern	15.799,84	16.500,00	-700,16			
6/710000+871000	Kapitaltransfers aus Gemeinde-Bedarfszuweisungsmittel	4.000,00	4.000,00				
Haushaltsrücklagen/Zahlungsmittelreserven		**0,00**	**0,00**	**0,00**	**0,00**	**0,00**	**0,00**
Sonstige Kapitaltransfers und Subventionen		**5.925,49**	**5.900,00**	**25,49**	**0,00**	**0,00**	**0,00**
6/710000+868000	Transfers von privaten Haushalten, nicht behobener Jagdpacht	5.925,49	5.900,00	25,49			
Darlehen		**83.600,00**	**83.600,00**	**0,00**	**0,00**	**0,00**	**0,00**
10008/8	Güterwege 2020	83.600,00	83.600,00				
Finanzierungsleasing		**0,00**	**0,00**	**0,00**	**0,00**	**0,00**	**0,00**
Veräußerung langfristiges Vermögen und sonstiges		**0,00**	**0,00**	**0,00**	**0,00**	**0,00**	**0,00**
Finanzierungsergebnis 1000014		**10.411,19**	**0,00**	**10.411,19**	**0,00**	**0,00**	**0,00**
offene Verbindlichkeiten		0,00					
offene Forderungen		0,00					

Vorhaben Konto	Vorhabensbezeichnung Bezeichnung	RA 2020	VA 2020	RA - VA	Summe RA bis 2020	Summe VA bis 2020	Summe RA - VA bis 2020
1000024	**Rettungsdienst Beitrag Rotes Kreuz (2016 bis 2025)**						
Auszahlungen - Investitionen - Mittelverwendung		**27.230,00**	**27.300,00**	**-70,00**	**0,00**	**0,00**	**0,00**
Anschaffungs- oder Herstellungskosten		**27.230,00**	**27.300,00**	**-70,00**	**0,00**	**0,00**	**0,00**
5/530000-082000	Sonstige Beteiligungen	27.230,00	27.300,00	-70,00			
Einzahlungen - Finanzierung - Mittelherkunft		**17.900,00**	**27.300,00**	**-9.400,00**	**0,00**	**0,00**	**0,00**
Mittel aus Geldfluss aus der operativen Gebarung		**17.900,00**	**17.900,00**	**0,00**	**0,00**	**0,00**	**0,00**
6/530000+829960	Sonstige Erträge - Übernahme 2019	17.900,00	17.900,00				
Bedarfszuweisungen/KTZ		**0,00**	**9.400,00**	**-9.400,00**	**0,00**	**0,00**	**0,00**
6/530000+871000	Kapitaltransfers aus Gemeinde-Bedarfszuweisungsmittel		9.400,00	-9.400,00			
Haushaltsrücklagen/Zahlungsmittelreserven		**0,00**	**0,00**	**0,00**	**0,00**	**0,00**	**0,00**
Sonstige Kapitaltransfers und Subventionen		**0,00**	**0,00**	**0,00**	**0,00**	**0,00**	**0,00**
Darlehen		**0,00**	**0,00**	**0,00**	**0,00**	**0,00**	**0,00**
Finanzierungsleasing		**0,00**	**0,00**	**0,00**	**0,00**	**0,00**	**0,00**
Veräußerung langfristiges Vermögen und sonstiges		**0,00**	**0,00**	**0,00**	**0,00**	**0,00**	**0,00**
Finanzierungsergebnis 1000024		**-9.330,00**	**0,00**	**-9.330,00**	**0,00**	**0,00**	**0,00**
offene Verbindlichkeiten		0,00					
offene Forderungen		0,00					

Vorhaben Vorhabensbezeichnung Konto	Bezeichnung	RA 2020	VA 2020	RA - VA	Summe RA bis 2020	Summe VA bis 2020	Summe RA - VA bis 2020
1164000 Feuerwehrhäuser (2018 bis 2099)							
Auszahlungen - Investitionen - Mittelverwendung		**20.642,31**	**20.600,00**	**42,31**	**0,00**	**0,00**	**0,00**
Anschaffungs- oder Herstellungskosten		**20.642,31**	**20.600,00**	**42,31**	**0,00**	**0,00**	**0,00**
5/164000-794000	Zuweisung an zweckgebundene Haushaltsrücklagen	20.642,31	20.600,00	42,31			
Einzahlungen - Finanzierung - Mittelherkunft		**20.642,31**	**20.600,00**	**42,31**	**0,00**	**0,00**	**0,00**
Mittel aus Geldfluss aus der operativen Gebarung		**20.642,31**	**20.600,00**	**42,31**	**0,00**	**0,00**	**0,00**
6/164000+829960	Sonstige Erträge - Übernahme 2019	20.642,31	20.600,00	42,31			
Bedarfszuweisungen/KTZ		**0,00**	**0,00**	**0,00**	**0,00**	**0,00**	**0,00**
Haushaltsrücklagen/Zahlungsmittelreserven		**0,00**	**0,00**	**0,00**	**0,00**	**0,00**	**0,00**
Sonstige Kapitaltransfers und Subventionen		**0,00**	**0,00**	**0,00**	**0,00**	**0,00**	**0,00**
Darlehen		**0,00**	**0,00**	**0,00**	**0,00**	**0,00**	**0,00**
Finanzierungsleasing		**0,00**	**0,00**	**0,00**	**0,00**	**0,00**	**0,00**
Veräußerung langfristiges Vermögen und sonstiges		**0,00**	**0,00**	**0,00**	**0,00**	**0,00**	**0,00**
Finanzierungsergebnis 1164000		**0,00**	**0,00**	**0,00**	**0,00**	**0,00**	**0,00**
offene Verbindlichkeiten		0,00					
offene Forderungen		0,00					

Vorhaben Vorhabensbezeichnung Konto	Bezeichnung	RA 2020	VA 2020	RA - VA	Summe RA bis 2020	Summe VA bis 2020	Summe RA - VA bis 2020
1262000	**Sportplatz Flutlichtanlage (2020 bis 2020)**						
Auszahlungen - Investitionen - Mittelverwendung		**15.345,20**	**15.300,00**	**45,20**	**0,00**	**0,00**	**0,00**
Anschaffungs- oder Herstellungskosten		**15.345,20**	**15.300,00**	**45,20**	**0,00**	**0,00**	**0,00**
5/262000-050000	Flutlichtanlage	15.345,20	15.300,00	45,20			
Einzahlungen - Finanzierung - Mittelherkunft		**15.345,20**	**15.300,00**	**45,20**	**0,00**	**0,00**	**0,00**
Mittel aus Geldfluss aus der operativen Gebarung		**15.345,20**	**15.300,00**	**45,20**	**0,00**	**0,00**	**0,00**
6/262000+829910	Zuführung von Vorhaben Funcourt	15.345,20	15.300,00	45,20			
Bedarfszuweisungen/KTZ		**0,00**	**0,00**	**0,00**	**0,00**	**0,00**	**0,00**
Haushaltsrücklagen/Zahlungsmittelreserven		**0,00**	**0,00**	**0,00**	**0,00**	**0,00**	**0,00**
Sonstige Kapitaltransfers und Subventionen		**0,00**	**0,00**	**0,00**	**0,00**	**0,00**	**0,00**
Darlehen		**0,00**	**0,00**	**0,00**	**0,00**	**0,00**	**0,00**
Finanzierungsleasing		**0,00**	**0,00**	**0,00**	**0,00**	**0,00**	**0,00**
Veräußerung langfristiges Vermögen und sonstiges		**0,00**	**0,00**	**0,00**	**0,00**	**0,00**	**0,00**
Finanzierungsergebnis 1262000		**0,00**	**0,00**	**0,00**	**0,00**	**0,00**	**0,00**
offene Verbindlichkeiten		0,00					
offene Forderungen		0,00					

Vorhaben Vorhabensbezeichnung Konto	Bezeichnung	RA 2020	VA 2020	RA - VA	Summe RA bis 2020	Summe VA bis 2020	Summe RA - VA bis 2020
1640000	**Eisenbahnkreuzung Signalanlage (2019 bis 2022)**						
Auszahlungen - Investitionen - Mittelverwendung		**46.701,20**	**46.700,00**	**1,20**	**0,00**	**0,00**	**0,00**
Anschaffungs- oder Herstellungskosten		**46.701,20**	**46.700,00**	**1,20**	**0,00**	**0,00**	**0,00**
5/640000-729910	Sonstige Aufwendungen - Rückführung	1,20		1,20			
5/640000-729960	Sonstige Aufwendungen - Übernahme 2019	46.700,00	46.700,00				
Einzahlungen - Finanzierung - Mittelherkunft		**46.701,20**	**46.700,00**	**1,20**	**0,00**	**0,00**	**0,00**
Mittel aus Geldfluss aus der operativen Gebarung		**0,00**	**0,00**	**0,00**	**0,00**	**0,00**	**0,00**
Bedarfszuweisungen/KTZ		**46.701,20**	**46.700,00**	**1,20**	**0,00**	**0,00**	**0,00**
6/640000+301000	Kapitaltransfers von Ländern, Landesfonds und Landeskammern	46.701,20	46.700,00	1,20			
Haushaltsrücklagen/Zahlungsmittelreserven		**0,00**	**0,00**	**0,00**	**0,00**	**0,00**	**0,00**
Sonstige Kapitaltransfers und Subventionen		**0,00**	**0,00**	**0,00**	**0,00**	**0,00**	**0,00**
Darlehen		**0,00**	**0,00**	**0,00**	**0,00**	**0,00**	**0,00**
Finanzierungsleasing		**0,00**	**0,00**	**0,00**	**0,00**	**0,00**	**0,00**
Veräußerung langfristiges Vermögen und sonstiges		**0,00**	**0,00**	**0,00**	**0,00**	**0,00**	**0,00**
Finanzierungsergebnis 1640000		**0,00**	**0,00**	**0,00**	**0,00**	**0,00**	**0,00**
offene Verbindlichkeiten		0,00					
offene Forderungen		0,00					

Vorhaben Vorhabensbezeichnung Konto	Bezeichnung	RA 2020	VA 2020	RA - VA	Summe RA bis 2020	Summe VA bis 2020	Summe RA - VA bis 2020
1815000 Funcourt (2019 bis 2020)							
Auszahlungen - Investitionen - Mittelverwendung		**162.034,17**	**158.000,00**	**4.034,17**	**0,00**	**0,00**	**0,00**
Anschaffungs- oder Herstellungskosten		**162.034,17**	**158.000,00**	**4.034,17**	**0,00**	**0,00**	**0,00**
5/815000-060000	Neubau Funcourt	102.034,17	102.500,00	-465,83			
5/815000-729910	Zuführung an andere Vorhaben / Rückführung OH	60.000,00	21.200,00	38.800,00			
5/815000-795000	Zuweisung an allgemeine Haushaltsrücklagen		34.300,00	-34.300,00			
Einzahlungen - Finanzierung - Mittelherkunft		**162.034,17**	**158.000,00**	**4.034,17**	**0,00**	**0,00**	**0,00**
Mittel aus Geldfluss aus der operativen Gebarung		**60.000,00**	**60.000,00**	**0,00**	**0,00**	**0,00**	**0,00**
6/815000+829960	Sonstige Erträge - Übernahme 2019	60.000,00	60.000,00				
Bedarfszuweisungen/KTZ		**52.549,00**	**55.000,00**	**-2.451,00**	**0,00**	**0,00**	**0,00**
6/815000+301000	Kapitaltransfers von Ländern, Landesfonds und Landeskammern	52.549,00	55.000,00	-2.451,00			
Haushaltsrücklagen/Zahlungsmittelreserven		**0,00**	**0,00**	**0,00**	**0,00**	**0,00**	**0,00**
Sonstige Kapitaltransfers und Subventionen		**49.485,17**	**43.000,00**	**6.485,17**	**0,00**	**0,00**	**0,00**
6/815000+300000	Kapitaltransfers von Bund, Bundesfonds und Bundeskammern	48.995,55	43.000,00	5.995,55			
6/815000+868000	Transfers von privaten Haushalten	489,62		489,62			
Darlehen		**0,00**	**0,00**	**0,00**	**0,00**	**0,00**	**0,00**
Finanzierungsleasing		**0,00**	**0,00**	**0,00**	**0,00**	**0,00**	**0,00**
Veräußerung langfristiges Vermögen und sonstiges		**0,00**	**0,00**	**0,00**	**0,00**	**0,00**	**0,00**
Finanzierungsergebnis 1815000		**0,00**	**0,00**	**0,00**	**0,00**	**0,00**	**0,00**
offene Verbindlichkeiten		0,00					
offene Forderungen		0,00					

Vorhaben Vorhabensbezeichnung Konto	Bezeichnung	RA 2020	VA 2020	RA - VA	Summe RA bis 2020	Summe VA bis 2020	Summe RA - VA bis 2020
1816000	**Öffentliche Beleuchtung (2020 bis 2021)**						
Auszahlungen - Investitionen - Mittelverwendung		**12.409,20**	**12.400,00**	**9,20**	**0,00**	**0,00**	**0,00**
Anschaffungs- oder Herstellungskosten		**12.409,20**	**12.400,00**	**9,20**	**0,00**	**0,00**	**0,00**
5/816000-070000	Aktivierungsfähige Rechte (immaterielle Vermögenswerte)	12.409,20	12.400,00	9,20			
Einzahlungen - Finanzierung - Mittelherkunft		**5.929,20**	**12.400,00**	**-6.470,80**	**0,00**	**0,00**	**0,00**
Mittel aus Geldfluss aus der operativen Gebarung		**5.929,20**	**5.900,00**	**29,20**	**0,00**	**0,00**	**0,00**
6/816000+829910	Zuführung von Vorhaben Funcourt	5.929,20	5.900,00	29,20			
Bedarfszuweisungen/KTZ		**0,00**	**6.500,00**	**-6.500,00**	**0,00**	**0,00**	**0,00**
6/816000+301000	Kapitaltransfers von Ländern, Landesfonds und Landeskammern		6.500,00	-6.500,00			
Haushaltsrücklagen/Zahlungsmittelreserven		**0,00**	**0,00**	**0,00**	**0,00**	**0,00**	**0,00**
Sonstige Kapitaltransfers und Subventionen		**0,00**	**0,00**	**0,00**	**0,00**	**0,00**	**0,00**
Darlehen		**0,00**	**0,00**	**0,00**	**0,00**	**0,00**	**0,00**
Finanzierungsleasing		**0,00**	**0,00**	**0,00**	**0,00**	**0,00**	**0,00**
Veräußerung langfristiges Vermögen und sonstiges		**0,00**	**0,00**	**0,00**	**0,00**	**0,00**	**0,00**
Finanzierungsergebnis 1816000		**-6.480,00**	**0,00**	**-6.480,00**	**0,00**	**0,00**	**0,00**
offene Verbindlichkeiten		0,00					
offene Forderungen		0,00					

Vorhaben Konto	Vorhabensbezeichnung Bezeichnung	RA 2020	VA 2020	RA - VA	Summe RA bis 2020	Summe VA bis 2020	Summe RA - VA bis 2020
1820000	**Bauhof (2018 bis 2099)**						
Auszahlungen - Investitionen - Mittelverwendung		**869.961,05**	**835.000,00**	**34.961,05**	**0,00**	**0,00**	**0,00**
Anschaffungs- oder Herstellungskosten		**869.961,05**	**835.000,00**	**34.961,05**	**0,00**	**0,00**	**0,00**
5/820000-061000	Im Bau befindliche Gebäude und Bauten	230.160,92	530.000,00	-299.839,08			
5/820000-729910	Sonstige Aufwendungen - Rückführung IST Überschuss RA2019	327.936,29		327.936,29			
5/820000-794000	Zuweisung an zweckgebundene Haushaltsrücklagen	311.863,84		311.863,84			
5/820000-795000	Zuweisung an allgemeine Haushaltsrücklagen		305.000,00	-305.000,00			
Einzahlungen - Finanzierung - Mittelherkunft		**869.961,05**	**835.000,00**	**34.961,05**	**0,00**	**0,00**	**0,00**
Mittel aus Geldfluss aus der operativen Gebarung		**320.000,00**	**320.000,00**	**0,00**	**0,00**	**0,00**	**0,00**
6/820000+829960	Sonstige Erträge - Übernahme 2019	320.000,00	320.000,00				
Bedarfszuweisungen/KTZ		**165.000,00**	**165.000,00**	**0,00**	**0,00**	**0,00**	**0,00**
6/820000+301000	Kapitaltransfers von Ländern, Landesfonds und Landeskammern	15.000,00	15.000,00				
6/820000+871000	Kapitaltransfers aus Gemeinde-Bedarfszuweisungsmittel	150.000,00	150.000,00				
Haushaltsrücklagen/Zahlungsmittelreserven		**88.097,50**	**50.000,00**	**38.097,50**	**0,00**	**0,00**	**0,00**
6/820000+894000	Entnahmen von zweckgebundenen Haushaltsrücklagen	88.097,50	50.000,00	38.097,50			
Sonstige Kapitaltransfers und Subventionen		**96.863,55**	**100.000,00**	**-3.136,45**	**0,00**	**0,00**	**0,00**
6/820000+300000	Kapitaltransfers von Bund, Bundesfonds und Bundeskammern (KIP)	96.863,55	100.000,00	-3.136,45			
Darlehen		**200.000,00**	**200.000,00**	**0,00**	**0,00**	**0,00**	**0,00**
10008/10	Bauabschnitt 1 Bauhof	100.000,00	100.000,00				
10008/11	Bauabschnitt 2 Bauhof	100.000,00	100.000,00				
Finanzierungsleasing		**0,00**	**0,00**	**0,00**	**0,00**	**0,00**	**0,00**
Veräußerung langfristiges Vermögen und sonstiges		**0,00**	**0,00**	**0,00**	**0,00**	**0,00**	**0,00**
Finanzierungsergebnis 1820000		**0,00**	**0,00**	**0,00**	**0,00**	**0,00**	**0,00**
offene Verbindlichkeiten		0,00					
offene Forderungen		0,00					

Vorhaben Konto	Vorhabensbezeichnung Bezeichnung	RA 2020	VA 2020	RA - VA	Summe RA bis 2020	Summe VA bis 2020	Summe RA - VA bis 2020
1000003	**Gemeindestr.u.Wege, (1999 bis 2099)**						
Auszahlungen - Investitionen - Mittelverwendung		**162.080,74**	**242.800,00**	**-80.719,26**	**0,00**	**0,00**	**0,00**
Anschaffungs- oder Herstellungskosten		**162.080,74**	**242.800,00**	**-80.719,26**	**0,00**	**0,00**	**0,00**
5/612000-002400	Erneuerung Straßengeländer WÖS Bachgasse, WKN	6.675,36	6.700,00	-24,64			
5/612000-002500	Straßenbauten WKN-St.Michael	149.442,70	230.100,00	-80.657,30			
5/612000-002700	Straßenbauten Instandsetzung Mauern	5.962,68	6.000,00	-37,32			
Einzahlungen - Finanzierung - Mittelherkunft		**242.364,31**	**242.800,00**	**-435,69**	**0,00**	**0,00**	**0,00**
Mittel aus Geldfluss aus der operativen Gebarung		**51.855,59**	**51.800,00**	**55,59**	**0,00**	**0,00**	**0,00**
6/612000+829960	Sonstige Erträge - Übernahme 2019	51.855,59	51.800,00	55,59			
Bedarfszuweisungen/KTZ		**88.508,72**	**89.000,00**	**-491,28**	**0,00**	**0,00**	**0,00**
6/612000+871000	Kapitaltransfers aus Gemeinde-Bedarfszuweisungsmittel	80.000,00	80.000,00				
6/612000+871100	Kapitaltransfers aus Gemeinde-Bedarfszuweisungsmittel (Härteausgleich)	8.508,72	9.000,00	-491,28			
Haushaltsrücklagen/Zahlungsmittelreserven		**0,00**	**0,00**	**0,00**	**0,00**	**0,00**	**0,00**
Sonstige Kapitaltransfers und Subventionen		**0,00**	**0,00**	**0,00**	**0,00**	**0,00**	**0,00**
Darlehen		**102.000,00**	**102.000,00**	**0,00**	**0,00**	**0,00**	**0,00**
10008/9	Straßenbauten 2020	102.000,00	102.000,00				
Finanzierungsleasing		**0,00**	**0,00**	**0,00**	**0,00**	**0,00**	**0,00**
Veräußerung langfristiges Vermögen und sonstiges		**0,00**	**0,00**	**0,00**	**0,00**	**0,00**	**0,00**
Finanzierungsergebnis 1000003		**80.283,57**	**0,00**	**80.283,57**	**0,00**	**0,00**	**0,00**
offene Verbindlichkeiten		0,00					
offene Forderungen		0,00					

Vorhaben Konto	Vorhabensbezeichnung Bezeichnung	RA 2020	VA 2020	RA - VA	Summe RA bis 2020	Summe VA bis 2020	Summe RA - VA bis 2020
1000005	**Wasserleitungsbau (2007 bis 2032)**						
Auszahlungen - Investitionen - Mittelverwendung		**50.312,88**	**56.400,00**	**-6.087,12**	**0,00**	**0,00**	**0,00**
Anschaffungs- oder Herstellungskosten		**50.312,88**	**56.400,00**	**-6.087,12**	**0,00**	**0,00**	**0,00**
5/850000-004000	Wasser- und Abwasserbauten und -anlagen, Erweiterung WKN, St. Michael	21.732,70	27.900,00	-6.167,30			
5/850000-729960	Sonstige Aufwendungen - Übernahme 2019	28.580,18	28.500,00	80,18			
Einzahlungen - Finanzierung - Mittelherkunft		**50.312,88**	**56.400,00**	**-6.087,12**	**0,00**	**0,00**	**0,00**
Mittel aus Geldfluss aus der operativen Gebarung		**50.312,88**	**56.400,00**	**-6.087,12**	**0,00**	**0,00**	**0,00**
6/850000+829910	Zuführung aus der operativen Gebarung	50.312,88	56.400,00	-6.087,12			
Bedarfszuweisungen/KTZ		**0,00**	**0,00**	**0,00**	**0,00**	**0,00**	**0,00**
Haushaltsrücklagen/Zahlungsmittelreserven		**0,00**	**0,00**	**0,00**	**0,00**	**0,00**	**0,00**
Sonstige Kapitaltransfers und Subventionen		**0,00**	**0,00**	**0,00**	**0,00**	**0,00**	**0,00**
Darlehen		**0,00**	**0,00**	**0,00**	**0,00**	**0,00**	**0,00**
Finanzierungsleasing		**0,00**	**0,00**	**0,00**	**0,00**	**0,00**	**0,00**
Veräußerung langfristiges Vermögen und sonstiges		**0,00**	**0,00**	**0,00**	**0,00**	**0,00**	**0,00**
Finanzierungsergebnis 1000005		**0,00**	**0,00**	**0,00**	**0,00**	**0,00**	**0,00**
offene Verbindlichkeiten		0,00					
offene Forderungen		0,00					

Vorhaben Vorhabensbezeichnung Konto	Bezeichnung	RA 2020	VA 2020	RA - VA	Summe RA bis 2020	Summe VA bis 2020	Summe RA - VA bis 2020
1000010 Kanalausbau, Abwasser- verband (1999 bis 2099)							
Auszahlungen - Investitionen - Mittelverwendung		**161.344,16**	**136.700,00**	**24.644,16**	**0,00**	**0,00**	**0,00**
Anschaffungs- oder Herstellungskosten		**161.344,16**	**136.700,00**	**24.644,16**	**0,00**	**0,00**	**0,00**
5/851000-004000	Wasser- und Abwasserbauten und -anlagen, Regenwasserableitung Mang Hermenegild	69.255,23	70.000,00	-744,77			
5/851000-004100	Wasser- und Abwasserbauten und -anlagen, Erweiterung WKN, St. Michael	92.088,93	66.700,00	25.388,93			
Einzahlungen - Finanzierung - Mittelherkunft		**161.344,16**	**136.700,00**	**24.644,16**	**0,00**	**0,00**	**0,00**
Mittel aus Geldfluss aus der operativen Gebarung		**161.344,16**	**116.100,00**	**45.244,16**	**0,00**	**0,00**	**0,00**
6/851000+829910	Zuführung aus der operativen Gebarung	118.881,61	75.900,00	42.981,61			
6/851000+829960	Sonstige Erträge - Übernahme 2019	42.462,55	40.200,00	2.262,55			
Bedarfszuweisungen/KTZ		**0,00**	**0,00**	**0,00**	**0,00**	**0,00**	**0,00**
Haushaltsrücklagen/Zahlungsmittelreserven		**0,00**	**0,00**	**0,00**	**0,00**	**0,00**	**0,00**
Sonstige Kapitaltransfers und Subventionen		**0,00**	**20.600,00**	**-20.600,00**	**0,00**	**0,00**	**0,00**
6/851000+300000	Kapitaltransfers von Bund, Bundesfonds und Bundeskammern		20.600,00	-20.600,00			
Darlehen		**0,00**	**0,00**	**0,00**	**0,00**	**0,00**	**0,00**
Finanzierungsleasing		**0,00**	**0,00**	**0,00**	**0,00**	**0,00**	**0,00**
Veräußerung langfristiges Vermögen und sonstiges		**0,00**	**0,00**	**0,00**	**0,00**	**0,00**	**0,00**
Finanzierungsergebnis 1000010		**0,00**	**0,00**	**0,00**	**0,00**	**0,00**	**0,00**
offene Verbindlichkeiten		0,00					
offene Forderungen		0,00					

Vorhaben Vorhabensbezeichnung Konto	Bezeichnung	RA 2020	VA 2020	RA - VA	Summe RA bis 2020	Summe VA bis 2020	Summe RA - VA bis 2020
2200000	**Sonstige Anschaffungen (2020 bis 2099)**						
Auszahlungen - Investitionen - Mittelverwendung		**139.648,13**	**126.200,00**	**13.448,13**	**0,00**	**0,00**	**0,00**
Anschaffungs- oder Herstellungskosten		**139.648,13**	**126.200,00**	**13.448,13**	**0,00**	**0,00**	**0,00**
1/010000-042000	Amts-, Betriebs- und Geschäftsausstattung	5.670,36	6.000,00	-329,64			
1/010000-070000	Aktivierungsfähige Rechte (immaterielle Vermögenswerte)	3.615,48	5.000,00	-1.384,52			
1/031000-070000	Aktivierungsfähige Rechte (immaterielle Vermögenswerte), Flächenwidmungsplan	5.669,56	5.800,00	-130,44			
1/211000-042000	Amts-, Betriebs- und Geschäftsausstattung		2.000,00	-2.000,00			
1/240000-042000	Amts-, Betriebs- und Geschäftsausstattung	5.462,01	5.000,00	462,01			
1/360000-042000	Amts-, Betriebs- und Geschäftsausstattung	4.381,50	3.700,00	681,50			
1/381000-042000	Amts-, Betriebs- und Geschäftsausstattung	13.606,31	13.600,00	6,31			
1/612000-001000	Unbebaute Grundstücke	21.057,72		21.057,72			
1/639000-070000	Aktivierungsfähige Rechte (immaterielle Vermögenswerte), Betriebssystem WIN10	10.771,82	10.800,00	-28,18			
1/770000-005000	Anlagen zu Straßenbauten (Touchdisplay)	210,00		210,00			
1/815000-050000	Sonderanlagen, Spielplätze	7.929,94	8.000,00	-70,06			
1/816000-050000	Sonderanlagen	13.234,08	11.200,00	2.034,08			
1/817000-042000	Amts-, Betriebs- und Geschäftsausstattung	3.232,82	4.000,00	-767,18			
1/820000-020000	Maschinen und maschinelle Anlagen	7.780,42	8.000,00	-219,58			
1/846000-042000	Amts-, Betriebs- und Geschäftsausstattung		5.800,00	-5.800,00			
1/850000-006000	Sonstige Grundstückseinrichtungen	4.541,59	5.300,00	-758,41			
1/850000-010000	Gebäude und Bauten	4.887,26	5.000,00	-112,74			
1/850000-070000	Aktivierungsfähige Rechte (immaterielle Vermögenswerte), IZAR NET Software	4.881,00	7.000,00	-2.119,00			
1/853000-042000	Amts-, Betriebs- und Geschäftsausstattung WHG WÖS	2.440,00		2.440,00			
1/876000-050000	Sonderanlagen	20.276,26	20.000,00	276,26			
Einzahlungen - Finanzierung - Mittelherkunft		**0,00**	**0,00**	**0,00**	**0,00**	**0,00**	**0,00**
Mittel aus Geldfluss aus der operativen Gebarung		**0,00**	**0,00**	**0,00**	**0,00**	**0,00**	**0,00**

Vorhaben Vorhabensbezeichnung Konto Bezeichnung	RA 2020	VA 2020	RA - VA	Summe RA bis 2020	Summe VA bis 2020	Summe RA - VA bis 2020
Bedarfszuweisungen/KTZ	**0,00**	**0,00**	**0,00**	**0,00**	**0,00**	**0,00**
Haushaltsrücklagen/Zahlungsmittelreserven	**0,00**	**0,00**	**0,00**	**0,00**	**0,00**	**0,00**
Sonstige Kapitaltransfers und Subventionen	**0,00**	**0,00**	**0,00**	**0,00**	**0,00**	**0,00**
Darlehen	**0,00**	**0,00**	**0,00**	**0,00**	**0,00**	**0,00**
Finanzierungsleasing	**0,00**	**0,00**	**0,00**	**0,00**	**0,00**	**0,00**
Veräußerung langfristiges Vermögen und sonstiges	**0,00**	**0,00**	**0,00**	**0,00**	**0,00**	**0,00**
Finanzierungsergebnis 2200000	**-139.648,13**	**-126.200,00**	**-13.448,13**	**0,00**	**0,00**	**0,00**
offene Verbindlichkeiten	-375,00					
offene Forderungen	0,00					

Salden Finanzierungsergebnisse		RA 2020	VA 2020	RA - VA	Summe RA bis 2020	Summe VA bis 2020	Summe RA - VA bis 2020
1000003	Gemeindestr.u.Wege, (1999 bis 2099)	80.283,57	0,00	80.283,57	0,00	0,00	0,00
offene Verbindlichkeiten		0,00					
offene Forderungen		0,00					
1000005	Wasserleitungsbau (2007 bis 2032)	0,00	0,00	0,00	0,00	0,00	0,00
offene Verbindlichkeiten		0,00					
offene Forderungen		0,00					
1000010	Kanalausbau, Abwasser- verband (1999 bis 2099)	0,00	0,00	0,00	0,00	0,00	0,00
offene Verbindlichkeiten		0,00					
offene Forderungen		0,00					
1000014	Güterwege (2003 bis 2099)	10.411,19	0,00	10.411,19	0,00	0,00	0,00
offene Verbindlichkeiten		0,00					
offene Forderungen		0,00					
1000024	Rettungsdienst Beitrag Rotes Kreuz (2016 bis 2025)	-9.330,00	0,00	-9.330,00	0,00	0,00	0,00
offene Verbindlichkeiten		0,00					
offene Forderungen		0,00					
1164000	Feuerwehrhäuser (2018 bis 2099)	0,00	0,00	0,00	0,00	0,00	0,00
offene Verbindlichkeiten		0,00					
offene Forderungen		0,00					
1262000	Sportplatz Flutlichtanlage (2020 bis 2020)	0,00	0,00	0,00	0,00	0,00	0,00
offene Verbindlichkeiten		0,00					
offene Forderungen		0,00					
1640000	Eisenbahnkreuzung Signalanlage (2019 bis 2022)	0,00	0,00	0,00	0,00	0,00	0,00
offene Verbindlichkeiten		0,00					
offene Forderungen		0,00					
1815000	Funcourt (2019 bis 2020)	0,00	0,00	0,00	0,00	0,00	0,00
offene Verbindlichkeiten		0,00					
offene Forderungen		0,00					
1816000	Öffentliche Beleuchtung (2020 bis 2021)	-6.480,00	0,00	-6.480,00	0,00	0,00	0,00
offene Verbindlichkeiten		0,00					
offene Forderungen		0,00					

Salden Finanzierungsergebnisse	RA 2020	VA 2020	RA - VA	Summe RA bis 2020	Summe VA bis 2020	Summe RA - VA bis 2020
1820000 Bauhof (2018 bis 2099)	0,00	0,00	0,00	0,00	0,00	0,00
offene Verbindlichkeiten	0,00					
offene Forderungen	0,00					
Saldo Investive Einzelvorhaben	**74.884,76**	**0,00**	**74.884,76**	**0,00**	**0,00**	**0,00**
offene Verbindlichkeiten	0,00					
offene Forderungen	0,00					
2200000 Sonstige Anschaffungen (2020 bis 2099)	-139.648,13	-126.200,00	-13.448,13	0,00	0,00	0,00
offene Verbindlichkeiten	-375,00					
offene Forderungen	0,00					
Saldo Sonstige Investitionen	**-139.648,13**	**-126.200,00**	**-13.448,13**	**0,00**	**0,00**	**0,00**
offene Verbindlichkeiten	-375,00					
offene Forderungen	0,00					
Saldo der gesamten Investitionstätigkeit	**-64.763,37**	**-126.200,00**	**61.436,63**	**0,00**	**0,00**	**0,00**
offene Verbindlichkeiten	-375,00					
offene Forderungen	0,00					

Nachweis Kundenforderungen

Konto	Bezeichnung	Saldo Brutto	Netto	USt
	Nicht voranschlagswirksame Gebarung			
0/000000+361100	Bundesgebühren	-84,50	-84,50	0,00
0/000000+361200	Nächtigungstaxe	398,57	398,57	0,00
	Summe Nicht voranschlagswirksame Gebarung	**314,07**	**314,07**	**0,00**
010000	**Gemeindeamt**			
2/010000+816000	Kostenersätze, Einschaltung in die Gemeindezeitung	1.400,00	1.400,00	0,00
2/010000+829100	Sonstige Erträge Abfertigungsversicherung	4.995,06	4.995,06	0,00
	Summe 010000 Gemeindeamt	**6.395,06**	**6.395,06**	**0,00**
211000	**Volksschulen**			
2/211000+810000	Erträge aus Leistungen, Nachmittagsbetreuung	1.096,00	969,96	126,04
2/211000+828100	Rückersätze von Aufwendungen, Essensbeiträge	958,50	848,26	110,24
	Summe 211000 Volksschulen	**2.054,50**	**1.818,22**	**236,28**
240000	**Kindergärten**			
2/240000+810000	Erträge aus Leistungen, Elternbeiträge	1.039,50	919,96	119,54
2/240000+810100	Erträge aus Leistungen, Nachmittagbetreuung	940,00	831,89	108,11
2/240000+810200	Erträge aus Leistungen, Ferienbetreuung	24,00	21,24	2,76
2/240000+828100	Rückersätze von Aufwendungen, Essensbeiträge	571,50	505,74	65,76
2/240000+829100	Sonstige Erträge Abfertigungsversicherung	2.768,37	2.768,37	0,00
	Summe 240000 Kindergärten	**5.343,37**	**5.047,20**	**296,17**
817000	**Friedhöfe u. Aufbahrungshalle**			
2/817000+852000	Grabstellengebühr	606,80	606,80	0,00
2/817000+852100	Begräbnis- u. Aufbahrungshallengeb.	1.964,00	1.964,00	0,00
	Summe 817000 Friedhöfe u. Aufbahrungshalle	**2.570,80**	**2.570,80**	**0,00**
820000	**Bauhof**			
2/820000+829100	Auszahlung Abfertigungsversicherung	13.038,67	13.038,67	0,00
	Summe 820000 Bauhof	**13.038,67**	**13.038,67**	**0,00**
850000	**Betriebe der Wasserversorgung**			
2/850000+300000	Kapitaltransfers von Bund, Bundesfonds und Bundeskammern	65.631,25	65.631,25	0,00
2/850000+307000	Wasseranschlussabgaben	9.035,62	8.214,20	821,42
2/850000+852200	Wasserbezugsgebühren	716,75	651,57	65,18
	Summe 850000 Betriebe der Wasserversorgung	**75.383,62**	**74.497,02**	**886,60**

Konto	Bezeichnung	Saldo Brutto	Netto	USt
851000	**Betriebe der Abwasserbeseitigung**			
2/851000+300000	Kapitaltransfers von Bund, Bundesfonds und Bundeskammern	57.876,71	57.876,71	0,00
2/851000+307000	Kanaleinmündungsabgaben	5.408,22	4.916,56	491,66
2/851000+852100	Schmutzwasserbeseitigungsgebühr	1.655,09	1.504,63	150,46
	Summe 851000 Betriebe der Abwasserbeseitigung	**64.940,02**	**64.297,90**	**642,12**
920000	**Ausschließliche Gemeindeabgaben**			
2/920000+830000	Grundsteuer A	-2.123,50	-2.123,50	0,00
2/920000+831000	Grundsteuer B	115,17	115,17	0,00
2/920000+833100	Kommunalsteuer	16.073,98	16.073,98	0,00
2/920000+849000	Nebengebühren	318,72	318,72	0,00
2/920000+850000	Aufschließungsbeiträge	10.076,26	10.076,26	0,00
2/920000+850100	Abstellplatz Ausgleichsabgabe	4.050,00	4.050,00	0,00
2/920000+856000	Verwaltungsabgaben	-92,72	-92,72	0,00
	Summe 920000 Ausschließliche Gemeindeabgaben	**28.417,91**	**28.417,91**	**0,00**
921000	**Nächtigungstaxe**			
2/921000+834100	Interessentenbeitrag	914,55	914,55	0,00
	Summe 921000 Nächtigungstaxe	**914,55**	**914,55**	**0,00**
	Gesamt	**Brutto**	**Netto**	**USt**
		199.372,57	**197.311,40**	**2.061,17**

Forderungen

Konto	Bezeichnung	Offen	Saldo lt. Konto	Differenz
230000	Kurzfristige Forderungen aus Lieferungen und Leistungen	**6.343,57**	**6.343,57**	**0,00**
231000	Langfristige Forderungen aus Lieferungen und Leistungen	**144.310,06**	**144.310,06**	**0,00**
233000	Forderungen aus Abgaben	**48.718,94**	**48.718,94**	**0,00**
Summe		**199.372,57**	**199.372,57**	**0,00**

Nachweis Lieferantenverbindlichkeiten

Konto	Bezeichnung	Saldo Brutto	Netto	USt
	Nicht voranschlagswirksame Gebarung			
9/000000-360000	Mehrwertsteuer	4.516,29	4.516,29	0,00
9/000000-362800	Zukunftsvorsorge	225,00	225,00	0,00
	Summe Nicht voranschlagswirksame Gebarung	**4.741,29**	**4.741,29**	**0,00**
850000	**Betriebe der Wasserversorgung**			
1/850000-070000	Aktivierungsfähige Rechte (immaterielle Vermögenswerte), IZAR NET Software	-450,00	-375,00	-75,00
	Summe 850000 Betriebe der Wasserversorgung	**-450,00**	**-375,00**	**-75,00**
	Gesamt	**Brutto**	**Netto**	**USt**
		4.291,29	**4.366,29**	**-75,00**

Verbindlichkeiten

Konto	Bezeichnung	Offen	Saldo lt. Konto	Differenz
331000	Kurzfristige Verbindlichkeiten aus Lieferungen und Leistungen	**4.291,29**	**4.291,29**	**0,00**
332000	Langfristige Verbindlichkeiten aus Lieferungen und Leistungen	**0,00**	**0,00**	**0,00**
333000	Kurzfristige Verbindlichkeiten aus Abgaben	**0,00**	**0,00**	**0,00**
Summe		**4.291,29**	**4.291,29**	**0,00**

Nettovermögensveränderungsrechnung (Anlage 1d)

Nettovermögensveränderungsrechnung	Saldo der Eröffnungsbilanz	Kumuliertes Nettoergebnis	Haushalts-rücklagen	Neubewertungs-rücklagen	Fremdwährungs-umrechnungs-rücklagen	Summe Nettovermögen
Nettovermögen zum 31.12.2019	**3.677.973,93**	**0,00**	**3.815.667,06**	**4.726,71**	**0,00**	**7.498.367,70**
1. Änderungen der Ansatz- und Bewertungsmethoden	0,00	0,00	XXXXXXXXXXXXXX	0,00	0,00	0,00
2. Nacherfassung von Vermögenswerten	0,00	0,00	XXXXXXXXXXXXXX	XXXXXXXXXXXXXX	XXXXXXXXXXXXXX	0,00
3. Änderung der erstmaligen Eröffnungsbilanz (gem. § 38 Abs. 8)	0,00	XXXXXXXXXXXXXX	XXXXXXXXXXXXXX	0,00	0,00	0,00
Angepasstes Nettovermögen zum 31.12.2019	**3.677.973,93**	**0,00**	**3.815.667,06**	**4.726,71**	**0,00**	**7.498.367,70**
4. Veränderung aus der Bewertung von zur Veräußerung verfügbarer Finanzinstrumente	XXXXXXXXXXXXXX	XXXXXXXXXXXXXX	XXXXXXXXXXXXXX	0,00	XXXXXXXXXXXXXX	0,00
5. Veränderung aus der Bewertung von Beteiligungen	XXXXXXXXXXXXXX	XXXXXXXXXXXXXX	XXXXXXXXXXXXXX	754,89	XXXXXXXXXXXXXX	754,89
6. Veränderung aus der Umrechnung von Vermögen und Fremdmittel in fremder Währung	XXXXXXXXXXXXXX	XXXXXXXXXXXXXX	XXXXXXXXXXXXXX	XXXXXXXXXXXXXX	0,00	0,00
Summe Nettoveränderung, die nicht in die Ergebnisrechnung eingegangen ist						
7. Nettoergebnis des Finanzjahres (SA0)	XXXXXXXXXXXXXX	-51.188,27	XXXXXXXXXXXXXX	XXXXXXXXXXXXXX	XXXXXXXXXXXXXX	-51.188,27
8. Zuweisung und Entnahmen von Haushaltsrücklagen (SU23)	XXXXXXXXXXXXXX	51.188,27	-51.188,27	XXXXXXXXXXXXXX	XXXXXXXXXXXXXX	0,00
Nettovermögen zum 31.12.2020	**3.677.973,93**	**0,00**	**3.764.478,79**	**5.481,60**	**0,00**	**7.447.934,32**

Nachweis über Transferzahlungen (Anlage 6a)

Haushaltskonto	Bezeichnung Ansatz	Bezeichnung Post	Summe Einzahlungen	Summe Auszahlungen
Transferzahlungen von/an Bund, Bundesfonds, Bundeskammern				
Gesamtsumme Transferzahlungen von/an Bund, Bundesfonds, Bundeskammern			**1.194.258,10**	**0,00**
Summe Kapitaltransfers			**0,00**	**0,00**
Summe Laufende Transfers			**1.194.258,10**	**0,00**
2/925000+859400	Ertragsanteile an ge- meinschaftl.Bundesabg.	Ertragsanteile	1.194.258,10	
Transferzahlungen von/an Länder, Landesfonds, Landeskammern				
Gesamtsumme Transferzahlungen von/an Länder, Landesfonds, Landeskammern			**86.756,13**	**240.379,67**
Summe Kapitaltransfers			**0,00**	**0,00**
Summe Laufende Transfers			**86.756,13**	**240.379,67**
2/024000+816000	Wahlamt	Kostenersätze, Wahlen	1.881,13	
2/876000+861000	Rollfährebetrieb	Transfers von Ländern, Landesfonds und Landeskammern	875,00	
6/612000+871000	Gemeindestrassen	Kapitaltransfers aus Gemeinde-Bedarfszuweisungsmittel	80.000,00	
6/710000+871000	Wirtschaftsförderung Land-u.forstw.Wegebau	Kapitaltransfers aus Gemeinde-Bedarfszuweisungsmittel	4.000,00	
1/419000-751000	Sonstige Einrichtungen u.Maßnahmen	Transfers an Land, Sozialhilfe Wohnsitzgemeindebeitrag		7.060,78
1/419000-751100	Sonstige Einrichtungen u.Maßnahmen	Transfers an Land, Sozialhilfeumlage		199.061,81
1/439000-751000	Jugendwohlfahrt	Transfers an Land, Jugendwohlfahrtsumlage		29.404,10
1/510000-751000	Medizinische Bereichsversorgung	Transfers an Land, Gemeindeärztl. Dienst		4.852,98
Transferzahlungen von/an Gemeinden, Gemeindeverbände, Gemeindefonds				
Gesamtsumme Transferzahlungen von/an Gemeinden, Gemeindeverbände, Gemeindefonds			**0,00**	**0,00**
Summe Kapitaltransfers			**0,00**	**0,00**
Summe Laufende Transfers			**0,00**	**0,00**
Transferzahlungen von/an Sozialversicherungsträger				
Gesamtsumme Transferzahlungen von/an Sozialversicherungsträger			**3.591,07**	**412.699,75**
Summe Kapitaltransfers			**0,00**	**0,00**
Summe Laufende Transfers			**3.591,07**	**412.699,75**
2/813000+816000	Müllbeseitigung	Kostenersätze, GV Krems	3.591,07	
1/022000-752000	Standesamt	Transfers an Gemeinden, Gmeindeverbände, Standesamtverband		13.300,00
1/220000-729000	Berufsbildende Pflichtschulen	Sonstige Aufwendungen, Berufsschulerhaltungsbeitrag		31.200,00
1/562000-752000	Beiträge zum Krankenanstaltensprengel	Sprengelbeitrag NÖKAS Umlage		368.192,09
1/562100-752000	Beiträge zum Krankenanstaltensprengel	Sprengelbeitrag Verw.Aufwand		7,66

Haushaltskonto	Bezeichnung Ansatz	Bezeichnung Post	Summe Einzahlungen	Summe Auszahlungen
Transferzahlungen von/an sonst. Träger des öffentlichen Rechts				
Gesamtsumme Transferzahlungen von/an sonst. Träger des öffentlichen Rechts			**0,00**	**27.946,49**
Summe Kapitaltransfers			**0,00**	**0,00**
Summe Laufende Transfers			**0,00**	**27.946,49**
1/212000-752000	Schulgemeindeverbandsumlage	Transfers an Gemeinden, Gmeindeverbände, Schulumlage Neue Mittelschule (Mautern, Wachau)		22.116,88
1/213000-752000	Schulgemeindeverbands- umlage	Transfers an Gemeinden, Gmeindeverbände, Schulumlagen Sonderschule Spitz,Krems		6.998,00
1/214000-752000	POLY Schulumlage Krems	Transfers an Gemeinden, Gmeindeverbände, Schulumlagen Polytechnische Schulumlage		-1.168,39
	Gesamtsumme		**1.284.605,30**	**681.025,91**

Nachweis über Haushaltsrücklagen und Zahlungsmittelreserven (Anlage 6b)

Haushaltsrücklagen Nr.	Verwendungszweck	Rücklagenstand 31.12.2019	Zuführungen	Entnahmen	Rücklagenstand 31.12.2020	Zahlungsmittelreserven 31.12.2019	31.12.2020	Konto-/Sparbuchnummer
8/9990934/00001	Wasserrücklage, Ansatz 850, Kremser Bank AT86 2022 8077 3308 8194	2.442,42	43,20	51,60	2.434,02	2.442,42	2.434,02	ZW 5 294005 AT86 2022 8077 3308 8194
8/9990934/00002	Kanalrücklage, Ansatz 851, Raika AT68 3239 7000 0007 6414	35.249,07	0,10		35.249,17	35.249,07	35.249,17	ZW 6 294006 AT68 3239 7000 0007 6414
8/9990934/00003	Rücklage Feuerwehren, Ansatz 164, Kremser Bank AT42 2022 8077 3350 1915	50.001,22	20.664,72		70.665,94	50.001,22	70.665,94	ZW 10 294010
8/9990934/00004	Rücklage Bauhof, Ansatz 820, Raika AT03 3239 7070 0090 0100	50.000,42	311.863,84	88.097,50	273.766,76	50.000,42	273.766,76	ZW 11 294011
8/9990935/00002	Eröffnungsrücklage (50 % Saldo EB)	3.677.973,93		295.611,03	3.382.362,90			
	Gesamtsummen	**3.815.667,06**	**332.571,86**	**383.760,13**	**3.764.478,79**	**137.693,13**	**382.115,89**	

Einzelnachweis über Finanzschulden und Schuldendienst
(Anlage 6c)

Kontonummer Darlehensnr.	Ansatz	Darlehensgeber/Sitz des Gläubigers Aktenzahl	Verwendungszweck Genehmigungsdatum/-vermerk	Beschluss-Datum	Zinssatz	Währung	Laufzeit
1. Darlehen für Investitionszwecke (Dfl)							
1.1. ... von Trägern des öffentlichen Rechts							
1.1.1. ... von Bund, Budesfonds, Bundeskammern							
100084	612000	Raiffeisenbank Krems eGen /AT	Gemeindestr.u.Wege, AT79 3239 7018 1090 1510	14.07.2016	0,000%	EUR	01.10.2016 - 30.06.2036
100085	850000	Raiffeisenbank Krems eGen /AT	Wasserleitungsbau AT61 3239 7022 1090 1510		0,890%	EUR	01.12.2017 - 01.12.2042
100086	851000	Raiffeisenbank Krems eGen /AT	Kanalausbau AT08 3239 7023 1090 1510		0,890%	EUR	01.12.2017 - 01.12.2042
100087	817000	Raiffeisenbank Krems eGen /AT	Sanierung Friedhof, AT26 3239 7019 1090 1510	14.07.2016	0,000%	EUR	01.10.2016 - 30.06.2036
1.1.2. ... von Ländern, Landesfonds, Landeskammern							
1000328062	846000	HYPO NOE /AT	Kindergartenwohnung, AT70 5310 0073 2020 6000		0,500%	EUR	01.01.1981 - 31.12.2023
1000428204	859999	Land NÖ /AT	NÖ WWF, WVA BA 03, 602503593		1,000%	EUR	01.05.2004 - 01.11.2033
1000428204	859999	Land NÖ /AT	NÖ WWF, WVA BA 03, 602503593		1,000%	EUR	01.05.2004 - 01.11.2033
1000428205	859999	Land NÖ /AT	NÖ WWF, ABA04, 602510980		1,000%	EUR	02.11.2007 - 01.11.2037
1000428206	859999	Land NÖ /AT	NÖWWF,WVA BA06 Darlehen, 602514234		1,000%	EUR	25.03.2008 - 01.11.2037
1000428207	859999	Land NÖ /AT	NÖ WWF ABA BA10, 602514706		0,000%	EUR	01.05.2008 - 01.05.2033
1.1.3. ... von Gemeinden, Gemeindeverbänden, Gemeindefonds							
1.1.4. ... von Sozialversicherungsträgern							
1.1.5. ... von sonstigen Trägern des öfftenlichen Rechts							
1.2. ... von Beteiligungen der Gebietskörperschaft (ohne Finanzunternehmungen)							
1.3. ... von Unternehmen (ohne Beteiligungen und ohne Finanzunternehmungen)							
3191	612000	NÖVOG Infrastruktur GmbH /AT	Grundankauf Bahnhofsgelände	05.12.2013	3,000%	EUR	01.01.2013 - 31.12.2022

Kontonummer Darlehensnr.	Darlehenshöhe Gesamt	Buchwert 31.12.2019	Zugang	Tilgung	Zinsen	Summe Schuldendienst	Schuldendienst-ersätze	Buchwert 31.12.2020	Kursgewinn/ -verlust	Buchwert inkl. KG/KV	Netto Schuldendienst
100084	79.700,00	66.672,95		3.741,21	654,93	4.396,14		62.931,74		62.931,74	4.396,14
100085	380.000,00	350.733,33		13.859,54	3.142,06	17.001,60		336.873,79		336.873,79	17.001,60
100086	245.800,00	226.975,69		8.972,93	2.033,37	11.006,30		218.002,76		218.002,76	11.006,30
100087	40.000,00	33.461,97		1.877,64	328,70	2.206,34		31.584,33		31.584,33	2.206,34
1000328062	65.550,89	19.727,76		2.198,39	95,89	2.294,28		17.529,37		17.529,37	2.294,28
1000428204	27.039,00	27.039,00						27.039,00		27.039,00	
1000428204	27.039,00	7.510,10						7.510,10		7.510,10	
1000428205	39.369,00	50.300,00						50.300,00		50.300,00	
1000428206	21.051,00	26.797,13						26.797,13		26.797,13	
1000428207	23.573,00	30.070,05						30.070,05		30.070,05	
3191	76.265,90	15.253,18						15.253,18		15.253,18	

Kontonummer Darlehensnr.	Ansatz	Darlehensgeber/Sitz des Gläubigers Aktenzahl	Verwendungszweck Genehmigungsdatum/-vermerk	Beschluss-Datum	Zinssatz	Währung	Laufzeit
100088	710000	Raiffeisenbank Krems eGen /AT	Güterwege 2020, AT43 3239 7026 1090 1510	16.12.2020	0,000%	EUR	30.12.2020 - 30.06.2045
1.4. ... von Finanzunternehmen							
1.4.1. ... von Finanzunternehmen im Inland							
1000128094	850000	Kremser Bank und Sparkassen Aktiengesellschaft /AT	Wasserleitungsbau, Kontonr. AT72 2022 8000 6204 2684		1,345%	EUR	01.01.1997 - 31.12.2026
1000128196	851000	Kremser Bank und Sparkassen Aktiengesellschaft /AT	Kanalbau BA 05, Kontonr. AT71 2022 8000 6204 2411		2,515%	EUR	01.01.2001 - 31.12.2022
10001	850000	Kremser Bank und Sparkassen Aktiengesellschaft /AT	Wasserleitungsbau, Kremser Bank AT12 2022 8077 0705 3950		0,780%	EUR	01.01.2014 -
280941		Darlehen					31.12.2034
10001280942	851000	Kremser Bank und Sparkassen Aktiengesellschaft /AT Darlehen	Kanalbau, Kremser Bank AT11 2022 8077 0705 3968		0,780%	EUR	01.01.2014 - 31.12.2034
100021	639000	Raiffeisenbank Krems eGen /AT 17-10.901.510	Hochwasserschutzhalle, AT35 3239 7017 1090 1510		1,190%	EUR	01.01.2012 - 31.12.2040
100021608	850000	Raiffeisenbank Krems eGen /AT	Wasserleitung BA03, AT97 3239 7014 1090 1510		0,750%	EUR	01.01.2003 - 31.12.2023
100021609	612000	Raiffeisenbank Krems eGen /AT	Straßenbau, AT62 3239 7011 1090 1510		0,750%	EUR	01.01.2002 - 31.12.2026
1000228095	850000	Raiffeisenbank Krems eGen /AT	Wasserleitung, AT18 3239 7010 1090 1510		0,807%	EUR	01.01.1992 - 31.12.2023
1000228096	850000	Raiffeisenbank Krems eGen /AT	Wasserleitung, AT44 3239 7015 1090 1510		0,750%	EUR	01.01.2007 - 31.12.2033
1000228195	851000	Raiffeisenbank Krems eGen /AT	Kanalbau BA 05, AT98 3239 7003 1090 1510		0,807%	EUR	01.01.2001 - 31.12.2022
1000328200	851000	HYPO NOE /AT	Kanalbau BA 06, AT38 5310 0004 6606 3304		5,300%	EUR	01.01.2001 - 31.12.2025
1000328201	851000	HYPO NOE /AT	Kanalbau BA 05, AT78 5310 0004 6606 1905		5,300%	EUR	01.01.1998 - 31.12.2023
1000328202	851000	HYPO NOE /AT	Kanalbau BA 07, AT83 5310 0004 6606 5501		5,300%	EUR	01.01.1999 - 31.12.2023
1000328203	851000	HYPO NOE /AT	Kanalbau BA 07, AT37 5310 0004 6607 6902		2,246%	EUR	01.01.2001 - 31.12.2024

Kontonummer Darlehensnr.	Darlehenshöhe Gesamt	Buchwert 31.12.2019	Zugang	Tilgung	Zinsen	Summe Schuldendienst	Schuldendienst-ersätze	Buchwert 31.12.2020	Kursgewinn/ -verlust	Buchwert inkl. KG/KV	Netto Schuldendienst
100088	83.600,00		83.600,00					83.600,00		83.600,00	
1000128094	417.868,60	50.870,90		7.267,28	344,73	7.612,01		43.603,62		43.603,62	7.612,01
1000128196	516.703,85	39.178,78		13.059,60	251,16	13.310,76		26.119,18		26.119,18	13.310,76
10001280941	692.100,00	419.050,00		28.900,00	3.334,10	32.234,10		390.150,00		390.150,00	32.234,10
10001280942	164.600,00	117.450,00		8.100,00	941,06	9.041,06		109.350,00		109.350,00	9.041,06
100021	540.000,00	415.991,54		17.985,17	4.951,03	22.936,20		398.006,37		398.006,37	22.936,20
100021608	270.000,00	62.496,46		15.446,04	445,68	15.891,72		47.050,42		47.050,42	15.891,72
100021609	204.210,66	83.497,37		12.578,82	610,86	13.189,68		70.918,55		70.918,55	13.189,68
1000228095	3.650.000,00	55.162,07		13.633,05	394,53	14.027,58		41.529,02		41.529,02	14.027,58
1000228096	512.000,00	300.751,23		20.438,58	2.247,82	22.686,40		280.312,65		280.312,65	22.686,40
1000228195	516.703,85	34.367,17		13.746,94	235,70	13.982,64		20.620,23		20.620,23	13.982,64
1000328200	1.017.419,68	280.580,24		46.763,36		46.763,36		233.816,88		233.816,88	46.763,36
1000328201	109.009,25	23.511,86		5.877,98		5.877,98		17.633,88		17.633,88	5.877,98
1000328202	109.009,25	23.496,71		5.874,16		5.874,16		17.622,55		17.622,55	5.874,16
1000328203	65.405,55	14.100,03		3.129,46	9,34	3.138,80		10.970,57		10.970,57	3.138,80

Kontonummer Darlehensnr.	Ansatz	Darlehensgeber/Sitz des Gläubigers Aktenzahl	Verwendungszweck Genehmigungsdatum/-vermerk	Beschluss-Datum	Zinssatz	Währung	Laufzeit
10006 28197	851000	Kommunalkredit Austria AG /AT	Kanalbau BA 02, Kontonr. 103937		2,000%	EUR	01.01.1990 - 31.12.2029
10006 28198	851000	Kommunalkredit Austria AG /AT	Kanalbau BA 03, Kontonr. 108783		2,000%	EUR	01.01.1991 - 31.12.2030
10006 28199	851000	Kommunalkredit Austria AG /AT	Kanalbau BA 04, Kontonr. 108513		2,000%	EUR	01.01.1993 - 31.12.2032
10008 3	639000	Raiffeisenbank Krems eGen /AT	Hochwasserschutz, AT88 3239 7016 1090 1510		0,630%	EUR	01.01.2010 - 31.12.2040
10008 9	612000	Raiffeisenbank Krems eGen /AT	Straßenbauten 2020, AT87 3239 7027 1090 1510	16.12.2020	0,000%	EUR	31.12.2020 - 31.12.2040
10008 10	820000	Raiffeisenbank Krems eGen /AT	Bauabschnitt 1 Bauhof, AT52 3239 7024 1090 1510	16.12.2020	0,000%	EUR	29.12.2020 - 01.07.2045
10008 11	820000	Raiffeisenbank Krems eGen /AT	Bauabschnitt 2 Bauhof, AT96 3239 7025 1090 1510	16.12.2020	0,000%	EUR	30.12.2020 - 01.07.2045

1.4.2. ... von Finanzunternehmen im Ausland

1.5. ... von Sonstigen

Zwischensumme

2. Finanzschulden für den laufenden Aufwand

2.1. ... von Trägern des öffentlichen Rechts

2.1.1. ... von Bund, Budesfonds, Bundeskammern

2.1.2. ... von Ländern, Landesfonds, Landeskammern

2.1.3. ... von Gemeinden, Gemeindeverbänden, Gemeindefonds

2.1.4. ... von Sozialversicherungsträgern

2.1.5. ... von sonstigen Trägern des öfftenlichen Rechts

2.2. ... von Beteiligungen der Gebietskörperschaft (ohne Finanzunternehmungen)

2.3. ... von Unternehmen (ohne Beteiligungen und ohne Finanzunternehmungen)

2.4. ... von Finanzunternehmen

2.4.1. ... von Finanzunternehmen im Inland

2.4.2. ... von Finanzunternehmen im Ausland

Einzelnachweis über Finanzschulden und Schuldendienst (Anlage 6c)

Kontonummer Darlehensnr.	Darlehenshöhe Gesamt	Buchwert 31.12.2019	Zugang	Tilgung	Zinsen	Summe Schuldendienst	Schuldendienst-ersätze	Buchwert 31.12.2020	Kursgewinn/ -verlust	Buchwert inkl. KG/KV	Netto Schuldendienst
10006 28197	458.420,24	152.158,40		13.897,23	3.248,65	17.145,88		138.261,17		138.261,17	17.145,88
10006 28198	477.024,48	175.010,62		14.383,40	3.507,06	17.890,46		160.627,22		160.627,22	17.890,46
10006 28199	808.121,92	343.573,62		23.406,68	6.736,68	30.143,36		320.166,94		320.166,94	30.143,36
10008 3	3.000.000,00	2.128.346,80		97.454,75	13.397,33	110.852,08		2.030.892,05		2.030.892,05	110.852,08
10008 9	102.000,00		102.000,00					102.000,00		102.000,00	
10008 10	100.000,00		100.000,00	2.118,45	4,08	2.122,53		97.881,55		97.881,55	2.122,53
10008 11	100.000,00		100.000,00	2.118,45	4,08	2.122,53		97.881,55		97.881,55	2.122,53
		5.574.134,96	**385.600,00**	**396.829,11**	**46.918,84**	**443.747,95**	**0,00**	**5.562.905,85**	**0,00**	**5.562.905,85**	**443.747,95**

Kontonummer Darlehensnr.	Ansatz	Darlehensgeber/Sitz des Gläubigers Aktenzahl	Verwendungszweck Genehmigungsdatum/-vermerk	Beschluss- Datum	Zinssatz	Währung	Laufzeit
2.5. ... von Sonstigen							
Zwischensumme							
SUMME (1 und 2)							
Davon ohne A85-89							
Davon A85-89							

Kontonummer Darlehensnr.	Darlehenshöhe Gesamt	Buchwert 31.12.2019	Zugang	Tilgung	Zinsen	Summe Schuldendienst	Schuldendienst-ersätze	Buchwert 31.12.2020	Kursgewinn/ -verlust	Buchwert inkl. KG/KV	Netto Schuldendienst
		0,00	0,00	0,00	0,00	0,00	0,00	0,00	0,00	0,00	0,00
		5.574.134,96	**385.600,00**	**396.829,11**	**46.918,84**	**443.747,95**	**0,00**	**5.562.905,85**	**0,00**	**5.562.905,85**	**443.747,95**
		2.762.951,57	385.600,00	140.072,88	20.046,90	160.119,78	0,00	3.008.478,69	0,00	3.008.478,69	160.119,78
		2.811.183,39	0,00	256.756,23	26.871,94	283.628,17	0,00	2.554.427,16	0,00	2.554.427,16	283.628,17

Nachweis über hausinterne Vergütungen (Anlage 6f)

Nachweis über haushaltinterne Vergütungen (Anlage 6f)

Gruppenebene		Erträge	Aufwendungen
0	Vertretungskörper und allgemeine Verwaltung	212.796,98	53.199,24
1	Öffentliche Ordnung und Sicherheit	0,00	0,00
2	Unterricht, Erziehung, Sport und Wissenschaft	0,00	77.849,06
3	Kunst, Kultur und Kultus	0,00	26.112,17
4	Soziale Wohlfahrt und Wohnbauförderung	0,00	0,00
5	Gesundheit	0,00	0,00
6	Straßen- und Wasserbau, Verkehr	0,00	90.661,44
7	Wirtschaftsförderung	0,00	0,00
8	Dienstleistungen	256.247,20	221.222,27
9	Finanzwirtschaft	0,00	0,00
	Summe	**469.044,18**	**469.044,18**

Anlagenspiegel Einzelkonten (Anlage 6g)

MVAG	Ansatz Konto	Bezeichnung	Inbetrieb-nahme	RND	ND	Buchwert 31.12.2019	Zugänge	Abgänge	Wertaufholung	Abschreibung/ Wertmind.	Buchwert 31.12.2020
1010	**Immaterielle Vermögenswerte**					**683,37**	**0,00**	**0,00**	**0,00**	**683,37**	**0,00**
	010000	**Gemeindeamt**				**683,37**	**0,00**	**0,00**	**0,00**	**683,37**	**0,00**
	4/0440001/00614	EDV 2015 - Grundstücksverz	06.02.2015	0,0	4,0						
	4/0440001/00613	EDV 2015 - K5 Verfahren	06.02.2015	0,0	4,0						
	4/0440001/00615	EDV 2016 - Gis K5 Bauamt	13.07.2016	0,0	4,0	683,37				683,37	
	4/0440001/00612	EDV 2016 - K5 Finanz	14.06.2016	0,0	4,0						
1021	**Grundstücke, Grundstückseinrichtungen und Infrastruktur**					**78.741,64**	**0,00**	**0,00**	**0,00**	**213,32**	**78.528,32**
	010000	**Gemeindeamt**				**78.741,64**	**0,00**	**0,00**	**0,00**	**213,32**	**78.528,32**
	1/0020001/00003	Grundstück Nr. .143/2, KG-Nr. 12140, Bauflächen, Rathaus	01.01.1900	0,0	0,0	43.508,34					43.508,34
	1/0030001/00688	Grundstück Nr. .143/2, KG-Nr. 12140, Gärten, Rathausplat	01.01.1900	0,0	0,0	34.806,67					34.806,67
	2/0350004/01289	Pollerleuchten	14.05.2012	1,0	10,0	426,63				213,32	213,31
1022	**Gebäude und Bauten**					**0,00**	**0,00**	**0,00**	**0,00**	**0,00**	**0,00**
	010000	**Gemeindeamt**				**0,00**	**0,00**	**0,00**	**0,00**	**0,00**	**0,00**
	2/0060001/00617	Gemeindeamt WKN Gebäude	01.01.1945	0,0	50,0						
1026	**Amts-, Betriebs- und Geschäftsausstattung**					**44.911,02**	**0,00**	**0,00**	**0,00**	**10.798,61**	**34.112,41**
	010000	**Gemeindeamt**				**44.911,02**	**0,00**	**0,00**	**0,00**	**10.798,61**	**34.112,41**
	4/0110002/01260	Einrichtung 2010	29.10.2010	0,0	10,0	1.478,17				1.478,17	
	4/0110002/00611	Einrichtung 2015	30.10.2015	4,5	10,0	6.553,67				1.191,58	5.362,09
	4/0110002/01258	Einrichtung 2018	04.06.2018	7,0	10,0	3.174,68				396,84	2.777,84
	4/0180003/00607	Einrichtung Gemeindeamt Altbestand	03.07.2009	0,0	4,0						
	4/0180001/01257	Server und PC´s 2018	03.07.2018	4,5	7,0	19.502,19				3.545,85	15.956,34
	4/0180003/01368	Arbeitsplatz BGM 2019	28.06.2019	2,0	4,0	1.396,44				465,48	930,96
	4/0180003/01369	Arbeitsplatz Gemeindeamt 2019	16.10.2019	2,5	4,0	1.048,95				299,70	749,25
	4/0110002/01378	EDV 2019 - ELAK	19.09.2019	2,5	4,0	10.065,30				2.875,80	7.189,50
	4/0180003/01367	Flat Screen 2019	04.06.2019	2,0	4,0	1.299,34				433,11	866,23
	5/0180003/01291	Tablet Lenovo	19.12.2019	2,5	4,0	392,28				112,08	280,20
1021	**Grundstücke, Grundstückseinrichtungen und Infrastruktur**					**29.519,02**	**0,00**	**0,00**	**0,00**	**0,00**	**29.519,02**
	029000	**Amtsgebäude**				**29.519,02**	**0,00**	**0,00**	**0,00**	**0,00**	**29.519,02**
	1/0020001/00397	Grundstück Nr. .57, KG-Nr. 12192, Bauflächen, Marktplatz	01.01.1900	0,0	0,0	29.519,02					29.519,02
1022	**Gebäude und Bauten**					**0,00**	**0,00**	**0,00**	**0,00**	**0,00**	**0,00**
	029000	**Amtsgebäude**				**0,00**	**0,00**	**0,00**	**0,00**	**0,00**	**0,00**
	3/0060001/00666	Gebäude Wösendorf Wohnungen und Amtsgebäude	01.01.1960	0,0	50,0						

MVAG	Ansatz Konto	Bezeichnung	Inbetrieb-nahme	RND	ND	Buchwert 31.12.2019	Zugänge	Abgänge	Wertaufholung	Abschreibung/ Wertmind.	Buchwert 31.12.2020
1026	**Amts-, Betriebs- und Geschäftsausstattung**					**0,00**	**0,00**	**0,00**	**0,00**	**0,00**	**0,00**
	029000	**Amtsgebäude**				**0,00**	**0,00**	**0,00**	**0,00**	**0,00**	**0,00**
	4/0110002/01261	Altbestand Einrichtung Amtsgebäude WÖS	01.01.1900	0,0	10,0						
1010	**Immaterielle Vermögenswerte**					**80.265,51**	**0,00**	**0,00**	**0,00**	**0,00**	**80.265,51**
	031000	**Raumordnung und Raumplanung**				**80.265,51**	**0,00**	**0,00**	**0,00**	**0,00**	**80.265,51**
	4/0430001/00008	Flächenwidmungsplan 2012 Raumordnung und Raumplanı	24.04.2012	1,0	10,0	5.985,81					5.985,81
	4/0430001/00007	Flächenwidmungsplan 2014 Raumordnung und Raumplanı	07.01.2014	3,0	10,0	23.820,45					23.820,45
	4/0430001/00006	Flächenwidmungsplan 2015 Raumordnung und Raumplanı	12.03.2015	4,0	10,0	4.283,67					4.283,67
	4/0430001/00005	Flächenwidmungsplan 2016 Raumordnung und Raumplanı	06.04.2016	5,0	10,0	722,40					722,40
	4/0430001/00004	Flächenwidmungsplan 2017 Raumordung und Raumplanur	11.05.2017	6,0	10,0	24.144,29					24.144,29
	4/0430001/00003	Flächenwidmungsplan 2018 Raumordnung und Raumplanı	25.01.2018	7,0	10,0	17.574,79					17.574,79
	4/0430001/00002	Flächenwidmungsplan 2019 Raumordung und Raumplanur	08.03.2019	8,0	10,0	3.734,10					3.734,10
1022	**Gebäude und Bauten**					**207.739,53**	**0,00**	**0,00**	**0,00**	**11.950,32**	**195.789,21**
	131000	**Bau-u.Feuerpolizei**				**9.319,24**	**0,00**	**0,00**	**0,00**	**931,92**	**8.387,32**
	3/0060001/01210	Gebäude Polizei	01.01.1980	9,0	50,0	9.319,24				931,92	8.387,32
	164000	**Förderung d. Brandbekämpfung-u. verhütung**				**198.420,29**	**0,00**	**0,00**	**0,00**	**11.018,40**	**187.401,89**
	2/0060001/00639	FF Joching Gebäude	01.01.1990	19,0	50,0	176.472,64				8.823,63	167.649,01
	2/0060001/00686	FF Wkn Gebäude	01.01.1980	9,0	50,0	21.947,65				2.194,77	19.752,88
	2/0060001/00641	FF Wösendorf Gebäude .57	01.01.1968	0,0	50,0						
1025	**Technische Anlagen, Fahrzeuge und Maschinen**					**5.669,94**	**0,00**	**0,00**	**0,00**	**872,30**	**4.797,64**
	164000	**Förderung d. Brandbekämpfung-u. verhütung**				**5.669,94**	**0,00**	**0,00**	**0,00**	**872,30**	**4.797,64**
	4/0150003/01208	Anhänger KR 983DF inkl. Schlauchwagen	08.09.2016	5,5	10,0	5.669,94				872,30	4.797,64
1010	**Immaterielle Vermögenswerte**					**0,00**	**0,00**	**0,00**	**0,00**	**0,00**	**0,00**
	211000	**Volksschulen**				**0,00**	**0,00**	**0,00**	**0,00**	**0,00**	**0,00**
	4/0440001/00634	EDV 2016 - Programm Gemdat	18.04.2016	0,0	4,0						
1021	**Grundstücke, Grundstückseinrichtungen und Infrastruktur**					**36.785,56**	**0,00**	**0,00**	**0,00**	**0,00**	**36.785,56**
	211000	**Volksschulen**				**36.785,56**	**0,00**	**0,00**	**0,00**	**0,00**	**36.785,56**
	1/0020001/00007	Grundstück Nr. .18, KG-Nr. 12140, Bauflächen, Weißenkirc	01.01.1900	0,0	0,0	27.785,70					27.785,70
	1/0030001/00009	Grundstück Nr. .18, KG-Nr. 12140, Gärten, Weißenkirchen	01.01.1900	0,0	0,0	8.999,86					8.999,86

MVAG	Ansatz Konto	Bezeichnung	Inbetrieb-nahme	RND	ND	Buchwert 31.12.2019	Zugänge	Abgänge	Wertaufholung	Abschreibung/ Wertmind.	Buchwert 31.12.2020
1022	**Gebäude und Bauten**					**0,00**	**0,00**	**0,00**	**0,00**	**0,00**	**0,00**
	211000	**Volksschulen**				**0,00**	**0,00**	**0,00**	**0,00**	**0,00**	**0,00**
	2/0060001/00602	Volksschule Gebäude, Stiegenaufgang und öffentl. WC	01.01.1945	0,0	50,0						
1026	**Amts-, Betriebs- und Geschäftsausstattung**					**16.884,87**	**0,00**	**0,00**	**0,00**	**3.486,31**	**13.398,56**
	211000	**Volksschulen**				**16.884,87**	**0,00**	**0,00**	**0,00**	**3.486,31**	**13.398,56**
	4/0110002/00630	Einrichtung 2011 - Haustüren	22.09.2011	0,5	10,0	1.522,29				1.014,86	507,43
	4/0110002/00631	Einrichtung 2012	01.10.2012	1,5	10,0	405,64				162,26	243,38
	4/0180003/00632	Einrichtung 2015	30.06.2015	0,0	4,0						
	4/0110002/00633	Einrichtung 2016	15.11.2016	5,5	10,0	5.826,17				896,33	4.929,84
	4/0110002/00635	Einrichtung 2017	16.05.2017	6,0	10,0	2.932,99				419,00	2.513,99
	4/0110002/01267	Einrichtung 2018	11.12.2018	7,5	10,0	5.897,78				693,86	5.203,92
	4/0110002/00627	Einrichtung VS Áltbestand	26.11.2007	0,0	10,0						
	4/0180003/00637	PC und Bildschirm 2017	24.02.2017	0,0	4,0	300,00				300,00	
1311	**Investitionszuschüsse von Trägern öffentlichen Rechts**					**0,00**	**0,00**	**0,00**	**0,00**	**0,00**	**0,00**
	211000	**Volksschulen**				**0,00**	**0,00**	**0,00**	**0,00**	**0,00**	**0,00**
	2/0060001/01380	KT Volksschule Gebäude, Stiegenaufgang und öffentl. WC	18.02.2019	0,0	50,0						
1021	**Grundstücke, Grundstückseinrichtungen und Infrastruktur**					**190.585,98**	**0,00**	**0,00**	**0,00**	**461,54**	**190.124,44**
	240000	**Kindergärten**				**190.585,98**	**0,00**	**0,00**	**0,00**	**461,54**	**190.124,44**
	1/0020001/00005	Grundstück Nr. .153/1, KG-Nr. 12140, Bauflächen Gebäude	01.01.1900	0,0	0,0	75.089,16					75.089,16
	1/0030001/00006	Grundstück Nr. .153/1, KG-Nr. 12140, Gärten Gärten, 1.04	01.01.1900	0,0	0,0	113.419,87					113.419,87
	5/0290003/00620	Hangrutsche Kindergarten 2014	21.11.2014	3,5	10,0	2.076,95				461,54	1.615,41
	3/0040009/01268	Kindergarten Einfriedung	01.01.1979	0,0	10,0						
1022	**Gebäude und Bauten**					**36.086,75**	**0,00**	**0,00**	**0,00**	**4.009,64**	**32.077,11**
	240000	**Kindergärten**				**36.086,75**	**0,00**	**0,00**	**0,00**	**4.009,64**	**32.077,11**
	3/0060001/00601	Kindergarten Gebäude	01.01.1979	8,0	50,0	36.086,75				4.009,64	32.077,11
1026	**Amts-, Betriebs- und Geschäftsausstattung**					**8.467,66**	**0,00**	**0,00**	**0,00**	**949,34**	**7.518,32**
	240000	**Kindergärten**				**8.467,66**	**0,00**	**0,00**	**0,00**	**949,34**	**7.518,32**
	5/0110002/00625	Einrichtung 2017	23.05.2017	6,0	10,0	549,59				78,51	471,08
	5/0110002/01269	Einrichtung 2018	27.06.2018	7,0	10,0	501,03				62,63	438,40
	4/0110002/00618	Einrichtung Altbestand KG	28.11.2007	0,0	10,0						
	5/0110002/00622	Turnbank 2016	30.08.2016	5,5	10,0	564,95				86,92	478,03
	5/0110002/01293	Einrichtung 2019-Spielplatz-Garten	15.10.2019	8,5	10,0	6.364,96				670,00	5.694,96
	5/0110002/01294	Einrichtung Kindergarten 2019	19.12.2019	8,5	10,0	487,13				51,28	435,85

MVAG	Ansatz Konto	Bezeichnung	Inbetrieb-nahme	RND	ND	Buchwert 31.12.2019	Zugänge	Abgänge	Wertaufholung	Abschreibung/ Wertmind.	Buchwert 31.12.2020
1021	**Grundstücke, Grundstückseinrichtungen und Infrastruktur**					**36.595,80**	**0,00**	**0,00**	**0,00**	**0,00**	**36.595,80**
	262000	**Sportplätze**				**36.595,80**	**0,00**	**0,00**	**0,00**	**0,00**	**36.595,80**
	1/0020001/00070	Grundstück Nr. 1770/1, KG-Nr. 12140, Bauflächen, Weißer	01.01.1900	0,0	0,0	36.595,80					36.595,80
1027	**Kulturgüter**					**7.440,00**	**0,00**	**0,00**	**0,00**	**0,00**	**7.440,00**
	362000	**Denkmalpflege**				**7.440,00**	**0,00**	**0,00**	**0,00**	**0,00**	**7.440,00**
	2/0060004/01273	Steinbrunnen WÖS - 2010	31.03.2010	0,0	0,0	7.440,00					7.440,00
1021	**Grundstücke, Grundstückseinrichtungen und Infrastruktur**					**2.903,55**	**0,00**	**0,00**	**0,00**	**1.935,70**	**967,85**
	363000	**Altstadterhaltung und Ortsbildpflege**				**2.903,55**	**0,00**	**0,00**	**0,00**	**1.935,70**	**967,85**
	2/0350004/01225	Straßenbeleuchtung Badestrand 2010	10.11.2011	0,5	10,0	2.903,55				1.935,70	967,85
1022	**Gebäude und Bauten**					**19.642,55**	**0,00**	**0,00**	**0,00**	**3.571,37**	**16.071,18**
	363000	**Altstadterhaltung und Ortsbildpflege**				**19.642,55**	**0,00**	**0,00**	**0,00**	**3.571,37**	**16.071,18**
	4/0140001/00557	Badestrand Duschen und WC	14.07.2015	4,5	10,0	19.642,55				3.571,37	16.071,18
1026	**Amts-, Betriebs- und Geschäftsausstattung**					**10.839,00**	**0,00**	**0,00**	**0,00**	**1.609,86**	**9.229,14**
	363000	**Altstadterhaltung und Ortsbildpflege**				**10.839,00**	**0,00**	**0,00**	**0,00**	**1.609,86**	**9.229,14**
	4/0040010/01230	Parkbänke u. Tische - 2016	01.08.2016	5,5	10,0	2.594,37				399,13	2.195,24
	4/0040010/01272	Sitzgruppe WKN	06.06.2018	7,0	10,0	7.589,54				948,69	6.640,85
	4/0040010/01231	Tisch u. Bank - Kombination 2012	17.12.2012	1,5	10,0	655,09				262,04	393,05
1311	**Investitionszuschüsse von Trägern öffentlichen Rechts**					**-4.990,15**	**0,00**	**0,00**	**0,00**	**-907,30**	**-4.082,85**
	363000	**Altstadterhaltung und Ortsbildpflege**				**-4.990,15**	**0,00**	**0,00**	**0,00**	**-907,30**	**-4.082,85**
	4/0140001/01379	KT Badestrand Duschen und WC	30.09.2015	4,5	10,0	-4.990,15				-907,30	-4.082,85
1021	**Grundstücke, Grundstückseinrichtungen und Infrastruktur**					**103.959,18**	**0,00**	**0,00**	**0,00**	**0,00**	**103.959,18**
	381000	**Maßnahmen der Kulturpflege**				**103.959,18**	**0,00**	**0,00**	**0,00**	**0,00**	**103.959,18**
	1/0020001/00700	Grundstück Nr. .28/1, KG-Nr. 12140, Bauflächen, Marktplat	01.01.1900	0,0	0,0	52.589,52					52.589,52
	1/0020001/00017	Grundstück Nr. .28/1, KG-Nr. 12140, Bauflächen, Marktplat	01.01.1900	0,0	0,0	30.225,42					30.225,42
	1/0020001/00019	Grundstück Nr. .28/2, KG-Nr. 12140, Bauflächen, Marktplat	01.01.1900	0,0	0,0	21.144,24					21.144,24
1022	**Gebäude und Bauten**					**0,00**	**0,00**	**0,00**	**0,00**	**0,00**	**0,00**
	381000	**Maßnahmen der Kulturpflege**				**0,00**	**0,00**	**0,00**	**0,00**	**0,00**	**0,00**
	2/0060001/01213	Gebäude TH, Marktplatz 177, WKN .28/1, .28/2	01.01.1945	0,0	50,0						
1026	**Amts-, Betriebs- und Geschäftsausstattung**					**16.309,28**	**0,00**	**0,00**	**0,00**	**2.588,56**	**13.720,72**
	381000	**Maßnahmen der Kulturpflege**				**16.309,28**	**0,00**	**0,00**	**0,00**	**2.588,56**	**13.720,72**
	4/0110002/01278	Altbestand Einrichtung Museum	01.01.1900	0,0	10,0						

MVAG	Ansatz Konto	Bezeichnung	Inbetrieb-nahme	RND	ND	Buchwert 31.12.2019	Zugänge	Abgänge	Wertaufholung	Abschreibung/ Wertmind.	Buchwert 31.12.2020
	4/0340002/01216	Ausstattung 2012 - Kühlschrank	20.03.2012	1,0	10,0	164,00				82,00	82,00
	4/0340002/01215	Ausstattung 2016 - Geschirrspüler	20.06.2016	5,0	10,0	1.687,34				281,22	1.406,12
	4/0110002/01214	Ausstattung 2017	03.05.2017	6,0	10,0	3.852,27				550,32	3.301,95
	4/0110002/01217	Ausstattung Museum 2017	03.05.2017	6,0	10,0	1.221,50				174,50	1.047,00
	4/0320001/01280	Ausstattung Museum 2017 Kamera	23.05.2017	2,0	6,0	685,12				228,37	456,75
	4/0320001/01279	Ausstattung Museum 2018 Kamera	04.04.2018	3,0	6,0	2.462,78				615,70	1.847,08
	4/0110002/01369	Schank und Schrank 2019	18.07.2019	8,5	10,0	6.236,27				656,45	5.579,82
1027	**Kulturgüter**					**170,20**	**0,00**	**0,00**	**0,00**	**0,00**	**170,20**
	390000	**Kirchliche Angelegenheiten**				**170,20**	**0,00**	**0,00**	**0,00**	**0,00**	**170,20**
	2/0060004/01251	Glocke und Glockenstuhl inkl. elektr. Läutwerk Joching, .6/	01.01.1945	0,0	0,0	170,20					170,20
1021	**Grundstücke, Grundstückseinrichtungen und Infrastruktur**					**2.614.434,96**	**0,00**	**0,00**	**0,00**	**89.009,28**	**2.525.425,68**
	612000	**Gemeindestrassen**				**2.614.434,96**	**0,00**	**0,00**	**0,00**	**89.009,28**	**2.525.425,68**
	2/0040001/02112	Altau / Fahrbahn Fläche 1.180,15 m², Oberfläche Asphalt,	01.01.2000	11,2	33,0	21.814,80				1.788,10	20.026,70
	2/0040001/02113	Altau / Fahrbahn Fläche 191,38 m², Oberfläche Asphalt, Zu	01.01.2006	17,8	33,0	5.451,43				289,97	5.161,46
	2/0040002/02138	Altau / Geh- und Radweg Fläche 83,21 m², Oberfläche Sch	01.01.2013	2,0	10,0	212,18				70,73	141,45
	2/0040001/02114	Altau / Parkstreifen Fläche 40,60 m², Oberfläche Asphalt, Z	01.01.2000	11,2	33,0	600,39				49,21	551,18
	2/0040001/02147	Am Anger / Fahrbahn Fläche 584,24 m², Oberfläche Aspha	01.01.1993	4,6	33,0	4.957,15				885,21	4.071,94
	2/0040001/02148	Am Anger / Parkstreifen Fläche 151,10 m², Oberfläche Asp	01.01.2000	11,2	33,0	2.234,45				183,15	2.051,30
	2/0040001/02182	Am Donaufeld / Fahrbahn Fläche 334,34 m², Oberfläche A	01.01.2006	17,8	33,0	9.523,48				506,57	9.016,91
	2/0040001/02048	Auf der Burg / Fahrbahn Fläche 1.823,01 m², Oberfläche A	01.01.2000	11,2	33,0	33.697,97				2.762,13	30.935,84
	2/0040001/02070	Auf der Scheibn / Fahrbahn Fläche 26,63 m², Oberfläche A	01.01.2000	11,2	33,0	492,16				40,34	451,82
	2/0040001/02047	Bachgasse / Fahrbahn Fläche 1.044,99 m², Oberfläche Asp	01.01.2000	11,2	33,0	19.316,48				1.583,32	17.733,16
	2/0040001/02073	Bahngasse / Fahrbahn Fläche 452,76 m², Oberfläche Asph	01.01.2000	11,2	33,0	8.369,20				686,00	7.683,20
	2/0040001/02123	Bahngasse / Fahrbahn Fläche 741,88 m², Oberfläche Asph	01.01.1993	4,6	33,0	6.294,74				1.124,06	5.170,68
	2/0040001/02066	Bahnhofstraße / Fahrbahn Fläche 868,70 m², Oberfläche A	01.01.2013	24,4	33,0	33.431,79				1.316,21	32.115,58
	2/0040001/02065	Bahnhofstraße / Parkstreifen Fläche 249,48 m², Oberfläche	01.01.2006	17,8	33,0	5.685,12				302,40	5.382,72
	2/0040001/02196	Bürgerspitalgasse / Fahrbahn Fläche 1.882,36 m², Oberfläc	01.01.1993	4,6	33,0	15.971,54				2.852,06	13.119,48
	2/0040001/02057	Donaugasse / Fahrbahn Fläche 637,02 m², Oberfläche Asp	01.01.2000	11,2	33,0	11.775,22				965,18	10.810,04
	2/0040001/02152	Donauradweg / Geh- und Radweg Fläche 3.358,65 m², Ob	01.01.2006	17,8	33,0	76.536,51				4.071,09	72.465,42
	2/0040001/02042	Florianigasse / Fahrbahn Fläche 522,54 m², Oberfläche As	01.01.2006	17,8	33,0	14.884,47				791,73	14.092,74
	2/0040001/02067	Freisingerplatz / Fahrbahn Fläche 171,10 m², Oberfläche A	01.01.2000	11,2	33,0	3.162,76				259,24	2.903,52
	2/0040001/02194	Freisingplatz / Fahrbahn Fläche 57,63 m², Oberfläche Asph	01.01.2006	17,8	33,0	1.641,58				87,32	1.554,26
	2/0040001/02080	Freisingplatz / Fahrbahn Fläche 96,15 m², Oberfläche Asph	01.01.2000	11,2	33,0	1.777,32				145,68	1.631,64
	2/0040001/02195	Freisingplatz / Parkstreifen Fläche 109,50 m², Oberfläche A	01.01.2006	17,8	33,0	2.495,27				132,73	2.362,54
	2/0040001/02079	Freisingplatz / Parkstreifen Fläche 135,39 m², Oberfläche A	01.01.2000	11,2	33,0	2.002,13				164,11	1.838,02
	2/0040001/02133	Fußweg / Fahrbahn Fläche 507,80 m², Oberfläche Asphalt,	01.01.2000	11,2	33,0	9.386,61				769,39	8.617,22
	2/0040001/02204	Gehweg / Geh- und Radweg Fläche 159,06 m², Oberfläche	01.01.2000	11,2	33,0	2.352,20				192,80	2.159,40

MVAG	Ansatz Konto	Bezeichnung	Inbetrieb-nahme	RND	ND	Buchwert 31.12.2019	Zugänge	Abgänge	Wertaufholung	Abschreibung/ Wertmind.	Buchwert 31.12.2020
	2/0040002/02202	Gehweg / Geh- und Radweg Fläche 66,12 m², Oberfläche S	01.01.2013	2,0	10,0	168,61				56,20	112,41
	2/0040001/02116	Grubstraße / Grubstraße / Fahrbahn Fläche 698,28 m², Ob	01.01.2006	17,8	33,0	19.890,40				1.058,00	18.832,40
	2/0040001/02115	Grubstraße / Grubstraße / Geh- und Radweg Fläche 53,88	01.01.2000	11,2	33,0	796,70				65,30	731,40
	2/0040001/02210	Grubstraße / Parkstreifen Fläche 134,66 m², Oberfläche As	01.01.2006	17,8	33,0	3.068,62				163,22	2.905,40
	1/0020004/00984	Grundstück Nr. 1048/1, KG-Nr. 12185, Sonstige Straßenve	01.01.1900	0,0	0,0	4.456,57					4.456,57
	1/0020004/00987	Grundstück Nr. 1051/2, KG-Nr. 12185, Sonstige Straßenve	01.01.1900	0,0	0,0						
	1/0020004/00988	Grundstück Nr. 1052, KG-Nr. 12185, Sonstige Straßenverk	01.01.1900	0,0	0,0						
	1/0020004/00989	Grundstück Nr. 1053, KG-Nr. 12185, Sonstige Straßenverk	01.01.1900	0,0	0,0						
	1/0020004/00990	Grundstück Nr. 1054/1, KG-Nr. 12185, Sonstige Straßenve	01.01.1900	0,0	0,0						
	1/0020004/00992	Grundstück Nr. 1054/2, KG-Nr. 12185, Sonstige Straßenve	01.01.1900	0,0	0,0						
	1/0020004/00993	Grundstück Nr. 1055, KG-Nr. 12185, Sonstige Straßenverk	01.01.1900	0,0	0,0						
	1/0020004/00994	Grundstück Nr. 1056, KG-Nr. 12185, Sonstige Straßenverk	01.01.1900	0,0	0,0						
	1/0020004/00995	Grundstück Nr. 1057/1, KG-Nr. 12185, Sonstige Straßenve	01.01.1900	0,0	0,0						
	1/0020004/00996	Grundstück Nr. 1058/1, KG-Nr. 12185, Sonstige Straßenve	01.01.1900	0,0	0,0						
	1/0020004/00998	Grundstück Nr. 1058/2, KG-Nr. 12185, Sonstige Straßenve	01.01.1900	0,0	0,0						
	1/0020004/01002	Grundstück Nr. 1059/1, KG-Nr. 12185, Sonstige Straßenve	01.01.1900	0,0	0,0						
	1/0020004/01003	Grundstück Nr. 1059/7, KG-Nr. 12185, Sonstige Straßenve	01.01.1900	0,0	0,0						
	1/0020004/01004	Grundstück Nr. 1060, KG-Nr. 12185, Sonstige Straßenverk	01.01.1900	0,0	0,0						
	1/0020004/01007	Grundstück Nr. 1061, KG-Nr. 12185, Sonstige Straßenverk	01.01.1900	0,0	0,0						
	1/0020004/01008	Grundstück Nr. 1062, KG-Nr. 12185, Sonstige Straßenverk	01.01.1900	0,0	0,0						
	1/0020004/01010	Grundstück Nr. 1063/2, KG-Nr. 12185, Sonstige Straßenve	01.01.1900	0,0	0,0						
	1/0020004/01011	Grundstück Nr. 1064, KG-Nr. 12185, Sonstige Straßenverk	01.01.1900	0,0	0,0						
	1/0020004/01013	Grundstück Nr. 1065/2, KG-Nr. 12185, Sonstige Straßenve	01.01.1900	0,0	0,0						
	1/0020004/01014	Grundstück Nr. 1065/3, KG-Nr. 12185, Sonstige Straßenve	01.01.1900	0,0	0,0						
	1/0020004/01015	Grundstück Nr. 1065/4, KG-Nr. 12185, Sonstige Straßenve	01.01.1900	0,0	0,0						
	1/0020004/01016	Grundstück Nr. 1065/5, KG-Nr. 12185, Sonstige Straßenve	01.01.1900	0,0	0,0						
	1/0020004/01017	Grundstück Nr. 1065/6, KG-Nr. 12185, Sonstige Straßenve	01.01.1900	0,0	0,0						
	1/0020004/01018	Grundstück Nr. 1065/7, KG-Nr. 12185, Sonstige Straßenve	01.01.1900	0,0	0,0						
	1/0020004/01019	Grundstück Nr. 1065/8, KG-Nr. 12185, Sonstige Straßenve	01.01.1900	0,0	0,0						
	1/0020004/01020	Grundstück Nr. 1066, KG-Nr. 12185, Sonstige Straßenverk	01.01.1900	0,0	0,0						
	1/0020004/01023	Grundstück Nr. 1071, KG-Nr. 12185, Sonstige Straßenverk	01.01.1900	0,0	0,0						
	1/0020004/01024	Grundstück Nr. 1073, KG-Nr. 12185, Sonstige Straßenverk	01.01.1900	0,0	0,0						
	1/0020004/01086	Grundstück Nr. 1237/10, KG-Nr. 12192, Sonstige Straßenv	01.01.1900	0,0	0,0						
	1/0020004/01087	Grundstück Nr. 1239/3, KG-Nr. 12192, Sonstige Straßenve	01.01.1900	0,0	0,0						
	1/0020004/01088	Grundstück Nr. 1239/4, KG-Nr. 12192, Sonstige Straßenve	01.01.1900	0,0	0,0						
	1/0020004/01089	Grundstück Nr. 1239/5, KG-Nr. 12192, Sonstige Straßenve	01.01.1900	0,0	0,0						
	1/0020004/01090	Grundstück Nr. 1239/6, KG-Nr. 12192, Sonstige Straßenve	01.01.1900	0,0	0,0						
	1/0020004/01091	Grundstück Nr. 1239/7, KG-Nr. 12192, Sonstige Straßenve	01.01.1900	0,0	0,0						
	1/0020004/01092	Grundstück Nr. 1239/8, KG-Nr. 12192, Sonstige Straßenve	01.01.1900	0,0	0,0						

MVAG	Ansatz Konto	Bezeichnung	Inbetrieb-nahme	RND	ND	Buchwert 31.12.2019	Zugänge	Abgänge	Wertaufholung	Abschreibung/ Wertmind.	Buchwert 31.12.2020
	1/0020004/01093	Grundstück Nr. 1240, KG-Nr. 12192, Sonstige Straßenverk	01.01.1900	0,0	0,0						
	1/0020004/01094	Grundstück Nr. 1241, KG-Nr. 12192, Sonstige Straßenverk	01.01.1900	0,0	0,0						
	1/0020004/01095	Grundstück Nr. 1242, KG-Nr. 12192, Sonstige Straßenverk	01.01.1900	0,0	0,0						
	1/0020004/01096	Grundstück Nr. 1243/1, KG-Nr. 12192, Sonstige Straßenve	01.01.1900	0,0	0,0						
	1/0020004/01097	Grundstück Nr. 1243/2, KG-Nr. 12192, Sonstige Straßenve	01.01.1900	0,0	0,0						
	1/0020004/01098	Grundstück Nr. 1243/3, KG-Nr. 12192, Sonstige Straßenve	01.01.1900	0,0	0,0						
	1/0020004/01099	Grundstück Nr. 1243/4, KG-Nr. 12192, Sonstige Straßenve	01.01.1900	0,0	0,0						
	1/0020004/01100	Grundstück Nr. 1244/1, KG-Nr. 12192, Sonstige Straßenve	01.01.1900	0,0	0,0						
	1/0020004/01101	Grundstück Nr. 1244/3, KG-Nr. 12192, Sonstige Straßenve	01.01.1900	0,0	0,0						
	1/0020004/01102	Grundstück Nr. 1245/1, KG-Nr. 12192, Sonstige Straßenve	01.01.1900	0,0	0,0						
	1/0020004/01103	Grundstück Nr. 1245/2, KG-Nr. 12192, Sonstige Straßenve	01.01.1900	0,0	0,0						
	1/0020004/01104	Grundstück Nr. 1245/3, KG-Nr. 12192, Sonstige Straßenve	01.01.1900	0,0	0,0						
	1/0020004/01105	Grundstück Nr. 1245/4, KG-Nr. 12192, Sonstige Straßenve	01.01.1900	0,0	0,0						
	1/0020004/01106	Grundstück Nr. 1245/5, KG-Nr. 12192, Sonstige Straßenve	01.01.1900	0,0	0,0						
	1/0020004/01107	Grundstück Nr. 1245/6, KG-Nr. 12192, Sonstige Straßenve	01.01.1900	0,0	0,0						
	1/0020004/01108	Grundstück Nr. 1246/1, KG-Nr. 12192, Sonstige Straßenve	01.01.1900	0,0	0,0						
	1/0020004/01110	Grundstück Nr. 1247/1, KG-Nr. 12192, Sonstige Straßenve	01.01.1900	0,0	0,0						
	1/0020004/01117	Grundstück Nr. 1247/7, KG-Nr. 12192, Sonstige Straßenve	01.01.1900	0,0	0,0						
	1/0020004/01118	Grundstück Nr. 1247/8, KG-Nr. 12192, Sonstige Straßenve	01.01.1900	0,0	0,0						
	1/0020004/01119	Grundstück Nr. 1248/1, KG-Nr. 12192, Sonstige Straßenve	01.01.1900	0,0	0,0						
	1/0020004/01120	Grundstück Nr. 1248/2, KG-Nr. 12192, Sonstige Straßenve	01.01.1900	0,0	0,0						
	1/0020004/01121	Grundstück Nr. 1249/1, KG-Nr. 12192, Sonstige Straßenve	01.01.1900	0,0	0,0						
	1/0020004/01122	Grundstück Nr. 1249/10, KG-Nr. 12192, Sonstige Straßenv	01.01.1900	0,0	0,0						
	1/0020004/01124	Grundstück Nr. 1249/12, KG-Nr. 12192, Sonstige Straßenv	01.01.1900	0,0	0,0						
	1/0020004/01125	Grundstück Nr. 1249/2, KG-Nr. 12192, Sonstige Straßenve	01.01.1900	0,0	0,0						
	1/0020004/01127	Grundstück Nr. 1249/3, KG-Nr. 12192, Sonstige Straßenve	01.01.1900	0,0	0,0						
	1/0020004/01128	Grundstück Nr. 1249/4, KG-Nr. 12192, Sonstige Straßenve	01.01.1900	0,0	0,0						
	1/0020004/01130	Grundstück Nr. 1249/6, KG-Nr. 12192, Sonstige Straßenve	01.01.1900	0,0	0,0						
	1/0020004/01131	Grundstück Nr. 1249/7, KG-Nr. 12192, Sonstige Straßenve	01.01.1900	0,0	0,0						
	1/0020004/01132	Grundstück Nr. 1249/8, KG-Nr. 12192, Sonstige Straßenve	01.01.1900	0,0	0,0						
	1/0020004/01133	Grundstück Nr. 1249/9, KG-Nr. 12192, Sonstige Straßenve	01.01.1900	0,0	0,0						
	1/0020004/01134	Grundstück Nr. 1250, KG-Nr. 12192, Sonstige Straßenverk	01.01.1900	0,0	0,0						
	1/0020004/01135	Grundstück Nr. 1251/2, KG-Nr. 12192, Sonstige Verkehrsra	01.01.1900	0,0	0,0						
	1/0020004/01136	Grundstück Nr. 1252, KG-Nr. 12192, Sonstige Straßenverk	01.01.1900	0,0	0,0						
	1/0020004/01137	Grundstück Nr. 1254, KG-Nr. 12192, Sonstige Straßenverk	01.01.1900	0,0	0,0						
	1/0020004/01138	Grundstück Nr. 1255, KG-Nr. 12192, Sonstige Straßenverk	01.01.1900	0,0	0,0						
	1/0020004/01139	Grundstück Nr. 1256, KG-Nr. 12192, Sonstige Straßenverk	01.01.1900	0,0	0,0						
	1/0020004/01140	Grundstück Nr. 1257, KG-Nr. 12192, Sonstige Straßenverk	01.01.1900	0,0	0,0						
	1/0020004/01141	Grundstück Nr. 127/16, KG-Nr. 12192, Sonstige Straßenve	01.01.1900	0,0	0,0						

MVAG	Ansatz Konto	Bezeichnung	Inbetrieb-nahme	RND	ND	Buchwert 31.12.2019	Zugänge	Abgänge	Wertaufholung	Abschreibung/ Wertmind.	Buchwert 31.12.2020
	1/0020004/00831	Grundstück Nr. 2181/1, KG-Nr. 12140, Wald Forststraßen,	01.01.1900	0,0	0,0	7.262,13					7.262,13
	1/0020004/00833	Grundstück Nr. 2181/2, KG-Nr. 12140, Sonstige Straßenve	01.01.1900	0,0	0,0	7.942,64					7.942,64
	1/0020004/00835	Grundstück Nr. 2181/3, KG-Nr. 12140, Sonstige Straßenve	01.01.1900	0,0	0,0	24.614,06					24.614,06
	1/0020004/00837	Grundstück Nr. 2182/1, KG-Nr. 12140, Sonstige Straßenve	01.01.1900	0,0	0,0	274.793,80					274.793,80
	1/0020004/00838	Grundstück Nr. 2182/2, KG-Nr. 12140, Sonstige Straßenve	01.01.1900	0,0	0,0	40.255,38					40.255,38
	1/0020004/00860	Grundstück Nr. 2188/14, KG-Nr. 12140, Sonstige Verkehrs	01.01.1900	0,0	0,0	1.246,97					1.246,97
	1/0020004/00867	Grundstück Nr. 2188/5, KG-Nr. 12140, Sonstige Straßenve	01.01.1900	0,0	0,0	49.580,53					49.580,53
	1/0020004/00868	Grundstück Nr. 2188/5, KG-Nr. 12140, Sonstige Verkehrsra	01.01.1900	0,0	0,0	132.503,90					132.503,90
	1/0020004/00873	Grundstück Nr. 2188/7, KG-Nr. 12140, Sonstige Verkehrsra	01.01.1900	0,0	0,0	15.722,64					15.722,64
	1/0020004/00910	Grundstück Nr. 2200/11, KG-Nr. 12140, Sonstige Verkehrs	01.01.1900	0,0	0,0	35.945,21					35.945,21
	1/0020004/00914	Grundstück Nr. 2200/6, KG-Nr. 12140, Sonstige Verkehrsra	01.01.1900	0,0	0,0	6.207,73					6.207,73
	1/0020004/00928	Grundstück Nr. 2213, KG-Nr. 12140, Sonstige Verkehrsran	01.01.1900	0,0	0,0	23.068,91					23.068,91
	1/0010002/00932	Grundstück Nr. 2216, KG-Nr. 12140, Gewässer Gewässerr	01.01.1900	0,0	0,0	32,50					32,50
	1/0020004/00934	Grundstück Nr. 2218, KG-Nr. 12140, Sonstige Straßenverk	01.01.1900	0,0	0,0	3.659,58					3.659,58
	1/0020004/00938	Grundstück Nr. 2225, KG-Nr. 12140, Sonstige Straßenverk	01.01.1900	0,0	0,0	170.997,26					170.997,26
	1/0020004/00939	Grundstück Nr. 2225, KG-Nr. 12140, Sonstige Verkehrsran	01.01.1900	0,0	0,0	15.478,67					15.478,67
	1/0020004/00940	Grundstück Nr. 2226, KG-Nr. 12140, Sonstige Straßenverk	01.01.1900	0,0	0,0	122.175,76					122.175,76
	1/0020004/00941	Grundstück Nr. 2226, KG-Nr. 12140, Sonstige Verkehrsran	01.01.1900	0,0	0,0	27,11					27,11
	1/0020004/00942	Grundstück Nr. 2227, KG-Nr. 12140, Sonstige Straßenverk	01.01.1900	0,0	0,0	237.764,27					237.764,27
	1/0020004/00943	Grundstück Nr. 2228, KG-Nr. 12140, Sonstige Straßenverk	01.01.1900	0,0	0,0	61.697,81					61.697,81
	1/0020004/00944	Grundstück Nr. 2228, KG-Nr. 12140, Sonstige Verkehrsran	01.01.1900	0,0	0,0	90.242,53					90.242,53
	1/0020004/00946	Grundstück Nr. 2230, KG-Nr. 12140, Sonstige Straßenverk	01.01.1900	0,0	0,0	43.128,83					43.128,83
	1/0010002/00951	Grundstück Nr. 227/2, KG-Nr. 12140, Gewässer Gewässer	01.01.1900	0,0	0,0	4.163,25					4.163,25
	1/0020004/00950	Grundstück Nr. 227/2, KG-Nr. 12140, Sonstige Straßenverk	01.01.1900	0,0	0,0	2.873,45					2.873,45
	1/0020004/01066	Grundstück Nr. 364/2, KG-Nr. 12190, Sonstige Straßenverk	01.01.1900	0,0	0,0						
	1/0020004/01067	Grundstück Nr. 364/4, KG-Nr. 12190, Sonstige Straßenverk	01.01.1900	0,0	0,0						
	1/0020004/01068	Grundstück Nr. 364/5, KG-Nr. 12190, Sonstige Straßenverk	01.01.1900	0,0	0,0						
	1/0020004/01069	Grundstück Nr. 365, KG-Nr. 12190, Sonstige Straßenverke	01.01.1900	0,0	0,0						
	1/0020004/01070	Grundstück Nr. 366/3, KG-Nr. 12190, Sonstige Straßenverk	01.01.1900	0,0	0,0						
	1/0020004/01072	Grundstück Nr. 368, KG-Nr. 12190, Sonstige Straßenverke	01.01.1900	0,0	0,0						
	1/0020004/01073	Grundstück Nr. 369/1, KG-Nr. 12190, Sonstige Straßenverk	01.01.1900	0,0	0,0						
	1/0020004/01075	Grundstück Nr. 370, KG-Nr. 12190, Sonstige Straßenverke	01.01.1900	0,0	0,0	14.334,53					14.334,53
	1/0020004/01076	Grundstück Nr. 372, KG-Nr. 12190, Sonstige Straßenverke	01.01.1900	0,0	0,0						
	1/0020004/01079	Grundstück Nr. 374, KG-Nr. 12190, Sonstige Straßenverke	01.01.1900	0,0	0,0						
	1/0020004/01041	Grundstück Nr. 520, KG-Nr. 12185, Sonstige Straßenverke	01.01.1900	0,0	0,0	2.159,37					2.159,37
	1/0020004/01187	Grundstück Nr. 547/3, KG-Nr. 12192, Sonstige Straßenverk	01.01.1900	0,0	0,0						
	1/0020004/01050	Grundstück Nr. 55/2, KG-Nr. 12185, Sonstige Straßenverke	01.01.1900	0,0	0,0						
	1/0020004/00959	Grundstück Nr. 693, KG-Nr. 12140, Sonstige Verkehrsrand	01.01.1900	0,0	0,0	1.490,94					1.490,94
	1/0020004/01051	Grundstück Nr. 70/3, KG-Nr. 12185, Sonstige Straßenverke	01.01.1900	0,0	0,0						

MVAG	Ansatz Konto	Bezeichnung	Inbetrieb-nahme	RND	ND	Buchwert 31.12.2019	Zugänge	Abgänge	Wertaufholung	Abschreibung/ Wertmind.	Buchwert 31.12.2020
	1/0020004/02249	Grundstück Nr. 706, KG-Nr. 12140, Sonstige Straßenverke	01.01.1900	0,0	0,0	20.412,32					20.412,32
	1/0020004/01188	Grundstück Nr. 736/3, KG-Nr. 12192, Sonstige Straßenverk	01.01.1900	0,0	0,0						
	1/0020004/01192	Grundstück Nr. 776/3, KG-Nr. 12192, Sonstige Verkehrsrar	01.01.1900	0,0	0,0						
	1/0020004/01054	Grundstück Nr. 78/4, KG-Nr. 12185, Sonstige Straßenverke	01.01.1900	0,0	0,0						
	1/0020004/00978	Grundstück Nr. 935, KG-Nr. 12140, Sonstige Straßenverke	01.01.1900	0,0	0,0	17.050,93					17.050,93
	2/0040001/02177	Hauersteig / Fahrbahn Fläche 122,19 m², Oberfläche Asph	01.01.2000	11,2	33,0	2.258,66				185,14	2.073,52
	2/0040001/02201	Hauersteig / Geh- und Radweg Fläche 79,30 m², Oberfläch	01.01.2000	11,2	33,0	1.172,68				96,12	1.076,56
	2/0040001/02053	Hauptstraße / Fahrbahn Fläche 263,85 m², Oberfläche Pfla	01.01.2000	11,2	33,0	4.877,13				399,76	4.477,37
	2/0040001/02227	Hauptstraße / Geh- und Radweg Fläche 29,47 m², Oberfläc	01.01.2000	11,2	33,0	435,80				35,72	400,08
	2/0040001/02203	Hauptstraße / Parkstreifen Fläche 291,48 m², Oberfläche A	01.01.2000	11,2	33,0	4.310,37				353,31	3.957,06
	2/0040001/02205	Hauptstraße / Parkstreifen Fläche 703,06 m², Oberfläche P	01.01.2000	11,2	33,0	10.396,77				852,19	9.544,58
	2/0040001/02069	Hinter der Burg / Fahrbahn Fläche 1.011,07 m², Oberfläche	01.01.2000	11,2	33,0	18.689,48				1.531,92	17.157,56
	2/0040001/02090	Hinter der Burg / Fahrbahn Fläche 418,38 m², Oberfläche A	01.01.2006	17,8	33,0	11.917,49				633,91	11.283,58
	2/0040001/02141	Hinter der Burg / Parkstreifen Fläche 169,36 m², Oberfläche	01.01.2006	17,8	33,0	3.859,36				205,29	3.654,07
	2/0040001/02151	Joching / Fahrbahn Fläche 1.248,00 m², Oberfläche Asphal	01.01.2000	11,2	33,0	23.069,09				1.890,91	21.178,18
	2/0040002/02190	Joching / Fahrbahn Fläche 21,76 m², Oberfläche Schotter,	01.01.2013	2,0	10,0	55,49				18,50	36,99
	2/0040001/02206	Joching / Parkstreifen Fläche 509,79 m², Oberfläche Aspha	01.01.2000	11,2	33,0	7.538,71				617,93	6.920,78
	2/0040001/02225	Josef-Jamek-Straße / Geh- und Radweg Fläche 118,33 m²,	01.01.2006	17,8	33,0	2.696,49				143,43	2.553,06
	2/0040001/02226	Josef-Jamek-Straße / Geh- und Radweg Fläche 142,13 m²,	01.01.2000	11,2	33,0	2.101,77				172,28	1.929,49
	2/0040001/02209	Josef-Jamek-Straße / Parkstreifen Fläche 476,35 m², Oberf	01.01.2000	11,2	33,0	7.044,13				577,39	6.466,74
	2/0040001/02180	kein Name / Fahrbahn Fläche 24,69 m², Oberfläche Asphal	01.01.2000	11,2	33,0	456,39				37,41	418,98
	2/0040001/02230	kein Name / Parkstreifen Fläche 265,77 m², Oberfläche Asp	01.01.2000	11,2	33,0	3.930,17				322,15	3.608,02
	2/0040001/02105	Kirchengasse / Fahrbahn Fläche 432,06 m², Oberfläche As	01.01.2000	11,2	33,0	7.986,56				654,64	7.331,92
	2/0040001/02183	Kremser Straße / Fahrbahn Fläche 1.655,50 m², Oberfläche	01.01.1993	4,6	33,0	14.046,67				2.508,33	11.538,34
	2/0040001/02186	Laimgrubgasse / Fahrbahn Fläche 466,98 m², Oberfläche A	01.01.2000	11,2	33,0	8.632,05				707,55	7.924,50
	2/0040001/02187	Laimgrubgasse / Parkstreifen Fläche 166,38 m², Oberfläche	01.01.2000	11,2	33,0	2.460,41				201,67	2.258,74
	2/0040001/02169	Landstraße / Fahrbahn Fläche 253,62 m², Oberfläche Asph	01.01.2006	17,8	33,0	7.224,33				384,27	6.840,06
	2/0040001/02052	Landstraße / Fahrbahn Fläche 3.179,31 m², Oberfläche Asp	01.01.2000	11,2	33,0	58.768,97				4.817,13	53.951,84
	2/0040001/02173	Landstraße / Geh- und Radweg Fläche 21,44 m², Oberfläch	01.01.2000	11,2	33,0	317,02				25,99	291,03
	2/0040001/02172	Landstraße / Parkstreifen Fläche 339,22 m², Oberfläche As	01.01.2000	11,2	33,0	5.016,34				411,18	4.605,16
	2/0040001/02185	Lichtgartl / Fahrbahn Fläche 149,07 m², Oberfläche Asphalt	01.01.1993	4,6	33,0	1.264,84				225,86	1.038,98
	2/0040001/02103	Marktplatz / Fahrbahn Fläche 801,84 m², Oberfläche Asphal	01.01.2000	11,2	33,0	14.821,89				1.214,91	13.606,98
	2/0040001/02063	Obere Bachgasse / Fahrbahn Fläche 49,80 m², Oberfläche	01.01.2000	11,2	33,0	920,55				75,45	845,10
	2/0040001/02223	Obere Bachgasse / Geh- und Radweg Fläche 124,19 m², C	01.01.2000	11,2	33,0	1.836,54				150,54	1.686,00
	2/0040001/02221	Obere Bachgasse / Geh- und Radweg Fläche 163,87 m², C	01.01.2006	17,8	33,0	3.734,25				198,63	3.535,62
	2/0040001/02219	Obere Bachgasse / Geh- und Radweg Fläche 45,24 m², Ob	01.01.2006	17,8	33,0	1.030,92				54,84	976,08
	2/0040001/02155	Obere Bachgasse / Obere Bachgasse / Fahrbahn Fläche 1	01.01.2006	17,8	33,0	31.840,79				1.693,66	30.147,13
	2/0040001/02157	Obere Bachgasse / Obere Bachgasse / Parkstreifen Fläche	01.01.2006	17,8	33,0	4.888,23				260,01	4.628,22
	2/0040001/02156	Obere Bachgasse / Obere Bachgasse / Parkstreifen Fläche	01.01.2000	11,2	33,0	9.905,51				811,93	9.093,58

MVAG	Ansatz Konto	Bezeichnung	Inbetrieb-nahme	RND	ND	Buchwert 31.12.2019	Zugänge	Abgänge	Wertaufholung	Abschreibung/ Wertmind.	Buchwert 31.12.2020
	2/0040001/02224	Obere Bachgasse / Parkstreifen Fläche 193,88 m², Oberflä	01.01.2006	17,8	33,0	4.418,11				235,01	4.183,10
	2/0040001/02220	Obere Bachgasse / Parkstreifen Fläche 312,67 m², Oberflä	01.01.2000	11,2	33,0	4.623,65				378,99	4.244,66
	2/0040001/02192	Parkplatz / Parkstreifen Fläche 267,58 m², Oberfläche Aspl	01.01.2006	17,8	33,0	6.097,58				324,34	5.773,24
	2/0040001/02198	Parkplatz / Parkstreifen Fläche 511,05 m², Oberfläche Aspl	01.01.2000	11,2	33,0	7.557,35				619,45	6.937,90
	2/0040001/02128	Parkplatz Ost / Fahrbahn Fläche 1.402,26 m², Oberfläche A	01.01.2000	11,2	33,0	25.920,56				2.124,64	23.795,92
	2/0040001/02139	Pfarrer Burger Straße / Fahrbahn Fläche 1.052,84 m², Obe	01.01.2000	11,2	33,0	19.461,59				1.595,21	17.866,38
	2/0040001/02174	Prakoltanerplatz / Fahrbahn Fläche 97,68 m², Oberfläche A	01.01.2000	11,2	33,0	1.805,60				148,00	1.657,60
	2/0040001/02175	Prakoltanerplatz / Geh- und Radweg Fläche 213,22 m², Ob	01.01.2000	11,2	33,0	3.153,07				258,45	2.894,62
	2/0040001/02091	Prof.-Gruber-Gasse / Fahrbahn Fläche 507,42 m², Oberfläc	01.01.2000	11,2	33,0	9.379,58				768,82	8.610,76
	2/0040001/02171	Rathausplatz / Fahrbahn Fläche 162,69 m², Oberfläche Asp	01.01.2000	11,2	33,0	3.007,30				246,50	2.760,80
	2/0040001/02170	Rathausplatz / Geh- und Radweg Fläche 21,98 m², Oberflä	01.01.2000	11,2	33,0	324,96				26,64	298,32
	2/0040001/02211	Ritzlingbachstraße / Geh- und Radweg Fläche 217,68 m², (	01.01.2000	11,2	33,0	3.219,03				263,85	2.955,18
	2/0040001/02212	Ritzlingbachstraße / Parkstreifen Fläche 153,92 m², Oberflä	01.01.2000	11,2	33,0	2.276,15				186,57	2.089,58
	2/0040001/02135	Rollfährestraße / Fahrbahn Fläche 368,15 m², Oberfläche A	01.01.2000	11,2	33,0	6.805,10				557,80	6.247,30
	2/0040001/02050	Sankt Michael / Fahrbahn Fläche 142,44 m², Oberfläche Pf	01.01.2000	11,2	33,0	2.632,98				215,82	2.417,16
	2/0040001/02051	Sankt Michael / Geh- und Radweg Fläche 64,35 m², Oberfl	01.01.2000	11,2	33,0	951,60				78,00	873,60
	2/0040001/02231	Sankt Michael / Parkstreifen Fläche 315,45 m², Oberfläche	01.01.2000	11,2	33,0	4.664,84				382,36	4.282,48
	2/0040002/02071	Schiedlweg / Fahrbahn Fläche 107,61 m², Oberfläche Schc	01.01.2013	2,0	10,0	274,40				91,47	182,93
	2/0040001/02045	Schiedlweg / Fahrbahn Fläche 206,64 m², Oberfläche Asph	01.01.2000	11,2	33,0	3.819,71				313,09	3.506,62
	2/0040001/02044	Schiedlweg / Parkstreifen Fläche 88,06 m², Oberfläche Pfla	01.01.2000	11,2	33,0	1.302,22				106,74	1.195,48
	2/0040001/02191	Seiberstraße / Fahrbahn Fläche 253,56 m², Oberfläche Asp	01.01.2000	11,2	33,0	4.687,02				384,18	4.302,84
	2/0040001/02176	St. Michael / Fahrbahn Fläche 206,95 m², Oberfläche Asph	01.01.1993	4,6	33,0	1.755,94				313,56	1.442,38
	2/0040001/02178	St. Michael / Fahrbahn Fläche 231,84 m², Oberfläche Pflas	01.01.2000	11,2	33,0	4.285,53				351,27	3.934,26
	2/0040001/02222	Untere Bachgasse / Geh- und Radweg Fläche 164,22 m², (	01.01.2000	11,2	33,0	2.428,39				199,05	2.229,34
	2/0040001/02213	Untere Bachgasse / Parkstreifen Fläche 195,00 m², Oberflä	01.01.2000	11,2	33,0	2.883,56				236,36	2.647,20
	2/0040001/02076	Verbindung nach Joching / Fahrbahn Fläche 707,24 m², Ob	01.01.2000	11,2	33,0	13.073,22				1.071,58	12.001,64
	2/0040001/02049	Wachaustraße / Fahrbahn Fläche 90,08 m², Oberfläche Asp	01.01.2000	11,2	33,0	1.665,02				136,48	1.528,54
	2/0040001/02217	Wachaustraße / Geh- und Radweg Fläche 1.079,63 m², Ob	01.01.2000	11,2	33,0	15.965,49				1.308,65	14.656,84
	2/0040001/02218	Wachaustraße / Parkstreifen Fläche 1.314,03 m², Oberfläch	01.01.2000	11,2	33,0	19.431,72				1.592,76	17.838,96
	2/0040001/02229	Wachaustraße / Parkstreifen Fläche 986,69 m², Oberfläche	01.01.2006	17,8	33,0	22.484,57				1.195,99	21.288,58
	2/0040001/02058	Weinbergstraße / Fahrbahn Fläche 1.414,84 m², Oberfläch	01.01.2000	11,2	33,0	26.153,10				2.143,70	24.009,40
	2/0040001/02188	Weinbergstraße / Fahrbahn Fläche 250,57 m², Oberfläche	01.01.1993	4,6	33,0	2.126,01				379,64	1.746,37
	2/0040001/02146	Weinbergstraße / Parkstreifen Fläche 196,01 m², Oberfläch	01.01.2000	11,2	33,0	2.898,57				237,59	2.660,98
	2/0040001/02081	Weißenkirchen in der Wachau / Fahrbahn Fläche 138,00 m	01.01.2006	17,8	33,0	3.930,91				209,09	3.721,82
	2/0040001/02041	Weißenkirchen in der Wachau / Fahrbahn Fläche 4.176,46	01.01.2000	11,2	33,0	77.201,23				6.327,97	70.873,26
	2/0040002/02228	Weißenkirchen in der Wachau / Geh- und Radweg Fläche 2	01.01.2013	2,0	10,0	579,41				193,14	386,27
	2/0040001/02134	Weißenkirchen in der Wachau / Geh- und Radweg Fläche 2	01.01.2000	11,2	33,0	3.454,86				283,19	3.171,67
	2/0040001/02184	Weißenkirchen in der Wachau / Geh- und Radweg Fläche 2	01.01.2000	11,2	33,0	4.185,56				343,08	3.842,48
	2/0040001/02200	Weißenkirchen in der Wachau / Geh- und Radweg Fläche 9	01.01.1993	4,6	33,0	672,27				120,05	552,22

MVAG	Ansatz Konto	Bezeichnung	Inbetrieb-nahme	RND	ND	Buchwert 31.12.2019	Zugänge	Abgänge	Wertaufholung	Abschreibung/ Wertmind.	Buchwert 31.12.2020
	2/0040001/02167	Weißenkirchen in der Wachau / Parkstreifen Fläche 1,36 m	01.01.2000	11,2	33,0	20,11				1,65	18,46
	2/0040001/02040	Weißenkirchen in der Wachau / Parkstreifen Fläche 419,30	01.01.2000	11,2	33,0	6.200,56				508,24	5.692,32
	2/0040001/02100	Weißenkirchen in der Wachau / Weitenberg / Geh- und Rad	01.01.2000	11,2	33,0	5.033,05				412,55	4.620,50
	2/0040001/02084	Weitenberg / Fahrbahn Fläche 701,24 m², Oberfläche Asph	01.01.2000	11,2	33,0	12.962,32				1.062,49	11.899,83
	2/0040001/02085	Weitenberg / Weitenberg / Fahrbahn Fläche 1.187,73 m², C	01.01.2006	17,8	33,0	33.832,17				1.799,58	32.032,59
	2/0040001/02108	Weitenbergweg / Fahrbahn Fläche 257,64 m², Oberfläche A	01.01.2006	17,8	33,0	7.338,84				390,36	6.948,48
	2/0040001/02101	Weitenbergweg / Fahrbahn Fläche 288,30 m², Oberfläche A	01.01.2000	11,2	33,0	5.329,18				436,82	4.892,36
	2/0040001/02046	Weitenbergweg / Weitenberg / Fahrbahn Fläche 204,68 m²	01.01.2000	11,2	33,0	3.783,48				310,12	3.473,36
	2/0040001/02099	Weitenbergweg / Weitenberg / Fahrbahn Fläche 578,56 m²	01.01.2006	17,8	33,0	16.480,19				876,61	15.603,58
	2/0040001/02043	Winklgasse / Fahrbahn Fläche 1.086,06 m², Oberfläche As	01.01.2000	11,2	33,0	20.075,56				1.645,54	18.430,02
	2/0040001/02189	Wösendorf / Fahrbahn Fläche 421,19 m², Oberfläche Asph	01.01.2000	11,2	33,0	7.785,63				638,17	7.147,46
	2/0040001/02142	Wösendorf in der Wachau / Fahrbahn Fläche 531,50 m², O	01.01.2006	17,8	33,0	15.139,55				805,30	14.334,25
	2/0040001/02054	Wösendorf in der Wachau / Fahrbahn Fläche 93,12 m², Ob	01.01.2000	11,2	33,0	1.721,31				141,09	1.580,22
	2/0040001/02061	Ziegelofengasse / Fahrbahn Fläche 1.582,06 m², Oberfläch	01.01.2006	17,8	33,0	45.064,74				2.397,06	42.667,68
	2/0040001/02124	Ziegelofengasse / Geh- und Radweg Fläche 153,95 m², Ob	01.01.2006	17,8	33,0	3.508,19				186,61	3.321,58
	2/0040002/02125	Ziegelofengasse / Geh- und Radweg Fläche 27,13 m², Obe	01.01.2013	2,0	10,0	69,17				23,06	46,11
	2/0040001/02150	Zufahrt Fähre / Fahrbahn Fläche 223,20 m², Oberfläche As	01.01.2006	17,8	33,0	6.357,82				338,18	6.019,64
	2/0040001/02199	Zufahrt Jamek / Fahrbahn Fläche 331,74 m², Oberfläche A	01.01.2000	11,2	33,0	6.132,16				502,64	5.629,52
	2/0040001/02179	Zufahrt St Michael / Fahrbahn Fläche 465,05 m², Oberfläch	01.01.2000	11,2	33,0	8.596,38				704,62	7.891,76
	2/0040001/02181	Zur Weinschenke / Fahrbahn Fläche 10,77 m², Oberfläche	01.01.2000	11,2	33,0	199,08				16,32	182,76
	2/0040001/02247	Zustandsklasse 3	01.07.2001	13,5	33,0	58.461,00				4.031,79	54.429,21
1022	**Gebäude und Bauten**					**14.564,26**	**0,00**	**0,00**	**0,00**	**1.005,67**	**13.558,59**
	612000	**Gemeindestrassen**				**14.564,26**	**0,00**	**0,00**	**0,00**	**1.005,67**	**13.558,59**
	2/0070002/01234	Bushaltestelle JO - 2015	30.09.2015	14,5	20,0	7.325,44				472,61	6.852,83
	2/0070002/01282	Bushaltestelle WKN - 2018	30.03.2018	17,0	20,0	1.112,40				61,80	1.050,60
	2/0070002/01235	Bushaltestelle WÖS - 2013	30.04.2013	12,0	20,0	6.126,42				471,26	5.655,16
1311	**Investitionszuschüsse von Trägern öffentlichen Rechts**					**-7.513,27**	**0,00**	**0,00**	**0,00**	**-484,73**	**-7.028,54**
	612000	**Gemeindestrassen**				**-7.513,27**	**0,00**	**0,00**	**0,00**	**-484,73**	**-7.028,54**
	2/0070002/01385	KT Bushaltestelle JO - 2015	23.02.2016	14,5	20,0	-7.513,27				-484,73	-7.028,54
1021	**Grundstücke, Grundstückseinrichtungen und Infrastruktur**					**58.327,08**	**0,00**	**0,00**	**0,00**	**0,00**	**58.327,08**
	639000	**Sonstige Einrichtungen u.Maßnahmen**				**58.327,08**	**0,00**	**0,00**	**0,00**	**0,00**	**58.327,08**
	1/0030001/00345	Grundstück Nr. 22, KG-Nr. 12185, Weingärten Weingärten,	01.01.1900	0,0	0,0	58.327,08					58.327,08
1025	**Technische Anlagen, Fahrzeuge und Maschinen**					**5.928,30**	**0,00**	**0,00**	**0,00**	**4.974,09**	**954,21**
	639000	**Sonstige Einrichtungen u.Maßnahmen**				**5.928,30**	**0,00**	**0,00**	**0,00**	**4.974,09**	**954,21**
	5/0240001/00677	Rundholzg. f. Kranfahrzeug 2013	04.12.2013	2,5	10,0	1.157,10				330,60	826,50

MVAG	Ansatz Konto	Bezeichnung	Inbetrieb-nahme	RND	ND	Buchwert 31.12.2019	Zugänge	Abgänge	Wertaufholung	Abschreibung/ Wertmind.	Buchwert 31.12.2020
	4/0150002/01286	Stapler und Anhänger 2010	20.09.2010	0,0	10,0	4.592,40				4.592,40	
	5/0240001/00679	Staplertrav. m. Haken 2013	02.09.2013	2,5	10,0	178,80				51,09	127,71
1026	**Amts-, Betriebs- und Geschäftsausstattung**					**6.586,48**	**0,00**	**0,00**	**0,00**	**823,31**	**5.763,17**
	639000	**Sonstige Einrichtungen u.Maßnahmen**				**6.586,48**	**0,00**	**0,00**	**0,00**	**823,31**	**5.763,17**
	4/0130002/01300	Bergungsgerät und Mehrgasmessgerät	14.06.2018	7,0	10,0	6.586,48				823,31	5.763,17
1024	**Sonderanlagen**					**91.942,98**	**0,00**	**0,00**	**0,00**	**2.918,82**	**89.024,16**
	640000	**Einrichtungen u. Maßnahmen nach StvO**				**91.942,98**	**0,00**	**0,00**	**0,00**	**2.918,82**	**89.024,16**
	2/0040001/00001	Eisenbahnkreuzung Wachaubahn Signalanlage Pimernigl	09.11.2018	30,5	33,0	91.942,98				2.918,82	89.024,16
1021	**Grundstücke, Grundstückseinrichtungen und Infrastruktur**					**2.153.418,44**	**7.929,94**	**31.033,58**	**0,00**	**164.548,61**	**1.965.766,19**
	710000	**Wirtschaftsförderung Land-u.forstw.Wegebau**				**1.669.730,62**	**0,00**	**0,00**	**0,00**	**156.574,91**	**1.513.155,71**
	2/0040002/02245	Achleiten III / Fahrbahn Fläche 172,23 m², Oberfläche Sch	01.01.2013	2,0	10,0	439,19				146,40	292,79
	2/0040001/02109	Achleiten / Fahrbahn Fläche 785,34 m², Oberfläche Asphal	01.01.2000	11,2	33,0	14.516,89				1.189,91	13.326,98
	2/0040002/02236	Achleiten I / Fahrbahn Fläche 7.057,11 m², Oberfläche Sch	01.01.2013	2,0	10,0	17.995,63				5.998,54	11.997,09
	2/0040001/02078	Achleitenweg / Fahrbahn Fläche 2.591,81 m², Oberfläche A	01.01.2000	11,2	33,0	47.909,22				3.926,99	43.982,23
	2/0040002/02117	Achleitenweg III / Fahrbahn Fläche 509,97 m², Oberfläche S	01.01.2013	2,0	10,0	1.300,43				433,48	866,95
	2/0040001/02168	Alte Landstraße / Fahrbahn Fläche 1.333,72 m², Oberfläche	01.01.2000	11,2	33,0	24.653,61				2.020,79	22.632,82
	2/0040001/02059	Alte Straße / Fahrbahn Fläche 5.011,83 m², Oberfläche Asp	01.01.2000	11,2	33,0	92.642,92				7.593,68	85.049,24
	2/0040002/02238	Alte Straße / Fahrbahn Fläche 683,76 m², Oberfläche Scho	01.01.2013	2,0	10,0	1.743,59				581,20	1.162,39
	2/0040002/02240	Alte Straße / Geh- und Radweg Fläche 369,16 m², Oberfläc	01.01.2013	2,0	10,0	941,36				313,79	627,57
	2/0040002/02158	Altmannleithenweg / Fahrbahn Fläche 1.899,03 m², Oberflä	01.01.2013	2,0	10,0	4.842,53				1.614,18	3.228,35
	2/0040001/02122	Am Donaufeld / Fahrbahn Fläche 912,81 m², Oberfläche As	01.01.2006	17,8	33,0	26.001,25				1.383,05	24.618,20
	2/0040001/02159	Am Saiber / Fahrbahn Fläche 2.819,70 m², Oberfläche Asp	01.01.1993	4,6	33,0	23.924,73				4.272,27	19.652,46
	2/0040001/02149	Bachgasse / Fahrbahn Fläche 26,22 m², Oberfläche Aspha	01.01.2000	11,2	33,0	484,58				39,72	444,86
	2/0040001/02235	Buschenbergweg / Fahrbahn Fläche 1.063,07 m², Oberfläc	01.01.1993	4,6	33,0	9.020,00				1.610,71	7.409,29
	2/0040001/02207	Donauradweg / Geh- und Radweg Fläche 12.755,48 m², Ol	01.01.2006	17,8	33,0	290.670,22				15.461,18	275.209,04
	2/0040001/02140	Everlweg / Fahrbahn Fläche 2.934,21 m², Oberfläche Asph	01.01.2000	11,2	33,0	54.238,43				4.445,77	49.792,66
	2/0040002/02233	Everlweg / Fahrbahn Fläche 531,54 m², Oberfläche Schotte	01.01.2013	2,0	10,0	1.355,43				451,81	903,62
	2/0040001/02072	Gehweg Bad / Geh- und Radweg Fläche 58,62 m², Oberflä	01.01.2000	11,2	33,0	866,87				71,05	795,82
	2/0040001/02102	Grablbach / Fahrbahn Fläche 509,11 m², Oberfläche Asphal	01.01.2000	11,2	33,0	9.410,82				771,38	8.639,44
	1/0020004/00917	Grundstück Nr. 2205, KG-Nr. 12140, Sonstige Straßenverk	01.01.1900	0,0	0,0	8.240,83					8.240,83
	1/0020004/00919	Grundstück Nr. 2207, KG-Nr. 12140, Sonstige Straßenverk	01.01.1900	0,0	0,0	1.382,51					1.382,51
	2/0040001/02089	Hauersteig / Fahrbahn Fläche 0,72 m², Oberfläche Asphalt,	01.01.2000	11,2	33,0	13,31				1,09	12,22
	2/0040001/02087	Hauptstraße / Fahrbahn Fläche 631,71 m², Oberfläche Asp	01.01.2000	11,2	33,0	11.677,06				957,14	10.719,92
	2/0040001/02208	Hauptstraße / Parkstreifen Fläche 88,40 m², Oberfläche Pfl	01.01.2000	11,2	33,0	1.307,25				107,15	1.200,10
	2/0040001/02097	Hinter der Burg / Fahrbahn Fläche 3.787,08 m², Oberfläche	01.01.2000	11,2	33,0	70.003,60				5.738,00	64.265,60
	2/0040001/02062	Hinterseiber / Fahrbahn Fläche 3.885,15 m², Oberfläche As	01.01.2000	11,2	33,0	71.816,41				5.886,59	65.929,82

MVAG	Ansatz Konto	Bezeichnung	Inbetrieb-nahme	RND	ND	Buchwert 31.12.2019	Zugänge	Abgänge	Wertaufholung	Abschreibung/ Wertmind.	Buchwert 31.12.2020
	2/0040002/02154	Joching / Fahrbahn Fläche 213,40 m², Oberfläche Schotter	01.01.2013	2,0	10,0	544,17				181,39	362,78
	2/0040001/02153	Joching / Fahrbahn Fläche 955,72 m², Oberfläche Asphalt,	01.01.2000	11,2	33,0	17.666,34				1.448,06	16.218,28
	2/0040001/02120	Kainrathstal / Fahrbahn Fläche 336,53 m², Oberfläche Aspl	01.01.1993	4,6	33,0	2.855,36				509,89	2.345,47
	2/0040002/02239	Kainrathstal / Geh- und Radweg Fläche 337,43 m², Oberflä	01.01.2013	2,0	10,0	860,45				286,82	573,63
	2/0040002/02244	Kainratstalweg / Fahrbahn Fläche 457,23 m², Oberfläche S	01.01.2013	2,0	10,0	1.165,94				388,65	777,29
	2/0040002/02234	kein Name / Fahrbahn Fläche 4.407,06 m², Oberfläche Sch	01.01.2013	2,0	10,0	11.238,00				3.746,00	7.492,00
	2/0040001/02237	kein Name / Fahrbahn Fläche 65,37 m², Oberfläche Asphal	01.01.2000	11,2	33,0	1.208,35				99,05	1.109,30
	2/0040001/02088	Keinratstalweg / Fahrbahn Fläche 257,28 m², Oberfläche A	01.01.1993	4,6	33,0	2.182,98				389,82	1.793,16
	2/0040001/02077	Kellergasse / Fahrbahn Fläche 254,56 m², Oberfläche Aspl	01.01.2000	11,2	33,0	4.705,41				385,69	4.319,72
	2/0040001/02068	Kellergasse / Kollmütz II / Fahrbahn Fläche 1.747,41 m², O	01.01.2000	11,2	33,0	32.300,61				2.647,59	29.653,02
	2/0040001/02093	Kollmütz / Fahrbahn Fläche 2.051,79 m², Oberfläche Asphal	01.01.2000	11,2	33,0	37.927,03				3.108,77	34.818,26
	2/0040002/02092	Kollmütz II / Fahrbahn Fläche 5.772,40 m², Oberfläche Sch	01.01.2013	2,0	10,0	14.719,62				4.906,54	9.813,08
	2/0040001/02082	Kollmütz II / Fahrbahn Fläche 6.603,21 m², Oberfläche Asp	01.01.2000	11,2	33,0	122.059,24				10.004,86	112.054,38
	2/0040001/02106	Kollmütz II / Fahrbahn Fläche 870,36 m², Oberfläche Asphal	01.01.1993	4,6	33,0	7.384,87				1.318,73	6.066,14
	2/0040001/02127	Kremser Straße / Fahrbahn Fläche 0,35 m², Oberfläche As	01.01.1993	4,6	33,0	2,97				0,53	2,44
	2/0040001/02137	Laimgrubgasse / Fahrbahn Fläche 498,45 m², Oberfläche A	01.01.2000	11,2	33,0	9.213,77				755,23	8.458,54
	2/0040001/02136	Lichtgartl / Fahrbahn Fläche 238,41 m², Oberfläche Asphalt	01.01.1993	4,6	33,0	2.022,87				361,23	1.661,64
	2/0040001/02086	Marienfeldweg / Fahrbahn Fläche 886,04 m², Oberfläche A	01.01.2000	11,2	33,0	16.378,32				1.342,49	15.035,83
	2/0040001/02242	Mieslingtal / Fahrbahn Fläche 66,00 m², Oberfläche Beton,	01.01.2013	24,4	33,0	2.540,00				100,00	2.440,00
	2/0040001/02193	Parkplatz / Parkstreifen Fläche 116,10 m², Oberfläche Aspl	01.01.2006	17,8	33,0	2.645,67				140,73	2.504,94
	2/0040001/02197	Parkplatz / Parkstreifen Fläche 964,32 m², Oberfläche Aspl	01.01.2000	11,2	33,0	14.260,25				1.168,87	13.091,38
	2/0040001/02055	Prakoltanerplatz / Fahrbahn Fläche 165,18 m², Oberfläche	01.01.2000	11,2	33,0	3.053,33				250,27	2.803,06
	2/0040001/02056	Prakoltanerplatz / Geh- und Radweg Fläche 376,75 m², Ob	01.01.2000	11,2	33,0	5.571,26				456,66	5.114,60
	2/0040001/02130	Radweg / Geh- und Radweg Fläche 2.905,32 m², Oberfläch	01.01.2006	17,8	33,0	66.206,08				3.521,60	62.684,48
	2/0040001/02164	Raleis / Fahrbahn Fläche 3.256,04 m², Oberfläche Asphalt,	01.01.1993	4,6	33,0	27.627,01				4.933,39	22.693,62
	2/0040001/02110	Raleisweg / Fahrbahn Fläche 800,15 m², Oberfläche Asphal	01.01.1993	4,6	33,0	6.789,15				1.212,35	5.576,80
	2/0040002/02107	Ritzlingbachweg / Fahrbahn Fläche 1.205,94 m², Oberfläch	01.01.2013	2,0	10,0	3.075,15				1.025,05	2.050,10
	2/0040001/02096	Ritzlingbachweg / Fahrbahn Fläche 1.553,28 m², Oberfläch	01.01.2000	11,2	33,0	28.712,15				2.353,45	26.358,70
	2/0040001/02165	Rotte Schild / Fahrbahn Fläche 22,83 m², Oberfläche Asphal	01.01.2000	11,2	33,0	422,01				34,59	387,42
	2/0040001/02163	Rotte Schild / In der Schild/Rotte Schild / Fahrbahn Fläche	01.01.2000	11,2	33,0	25.282,65				2.072,35	23.210,30
	2/0040001/02143	Schiedlweg / Fahrbahn Fläche 210,99 m², Oberfläche Aspl	01.01.2000	11,2	33,0	3.900,12				319,68	3.580,44
	2/0040002/02241	Schildhütten / Fahrbahn Fläche 1.104,93 m², Oberfläche S	01.01.2013	2,0	10,0	2.817,57				939,19	1.878,38
	2/0040001/02129	Schildhütten / Fahrbahn Fläche 832,80 m², Oberfläche Asp	01.01.2000	11,2	33,0	15.394,18				1.261,82	14.132,36
	2/0040001/02166	Seiberstraße / Fahrbahn Fläche 48,48 m², Oberfläche Aspl	01.01.2000	11,2	33,0	896,15				73,45	822,70
	2/0040001/02074	St. Michael / Fahrbahn Fläche 10,17 m², Oberfläche Aspha	01.01.1993	4,6	33,0	86,29				15,41	70,88
	2/0040001/02160	Steintruhenweg / Fahrbahn Fläche 1.932,43 m², Oberfläche	01.01.1993	4,6	33,0	16.396,33				2.927,92	13.468,41
	2/0040001/02243	Tieglergrabenweg / Fahrbahn Fläche 2.013,63 m², Oberfläc	01.01.1993	4,6	33,0	17.085,30				3.050,95	14.034,35
	2/0040001/02094	Tieglergrabenweg / Fahrbahn Fläche 206,16 m², Oberfläch	01.01.2006	17,8	33,0	5.872,44				312,36	5.560,08
	2/0040001/02161	Tieglergrabenweg / Fahrbahn Fläche 481,26 m², Oberfläch	01.01.2000	11,2	33,0	8.896,02				729,18	8.166,84

MVAG	Ansatz Konto	Bezeichnung	Inbetrieb-nahme	RND	ND	Buchwert 31.12.2019	Zugänge	Abgänge	Wertaufholung	Abschreibung/ Wertmind.	Buchwert 31.12.2020
	2/0040001/02075	Verbindung nach Joching / Fahrbahn Fläche 1.431,96 m², (	01.01.2000	11,2	33,0	26.469,56				2.169,64	24.299,92
	2/0040001/02131	Wachaustraße / Fahrbahn Fläche 886,28 m², Oberfläche A	01.01.1993	4,6	33,0	7.519,91				1.342,84	6.177,07
	2/0040001/02214	Wachaustraße / Geh- und Radweg Fläche 408,79 m², Ober	01.01.2000	11,2	33,0	6.045,08				495,50	5.549,58
	2/0040002/02215	Wachaustraße / Parkstreifen Fläche 172,04 m², Oberfläche	01.01.2013	2,0	10,0	438,71				146,24	292,47
	2/0040001/02216	Wachaustraße / Parkstreifen Fläche 296,25 m², Oberfläche	01.01.2000	11,2	33,0	4.380,91				359,09	4.021,82
	2/0040001/02144	Weinbergstraße / Fahrbahn Fläche 223,02 m², Oberfläche	01.01.1993	4,6	33,0	1.892,29				337,91	1.554,38
	2/0040001/02095	Weinbergstraße / Parkstreifen Fläche 3,92 m², Oberfläche	01.01.2000	11,2	33,0	57,97				4,75	53,22
	2/0040002/02145	Weinbergstraße / Parkstreifen Fläche 37,64 m², Oberfläche	01.01.2013	2,0	10,0	95,99				32,00	63,99
	2/0040001/02111	Weingartenweg / Fahrbahn Fläche 1.209,30 m², Oberfläche	01.01.2000	11,2	33,0	22.353,73				1.832,27	20.521,46
	2/0040001/02126	Weingartenweg / Fahrbahn Fläche 2.011,18 m², Oberfläche	01.01.2006	17,8	33,0	57.288,02				3.047,24	54.240,78
	2/0040001/02232	Weissenkirchen / Fahrbahn Fläche 497,40 m², Oberfläche	01.01.2000	11,2	33,0	9.194,36				753,64	8.440,72
	2/0040001/02064	Weißenkirchen in der Wachau / Fahrbahn Fläche 1.216,58	01.01.2000	11,2	33,0	22.488,30				1.843,30	20.645,00
	2/0040001/02162	Weitenberg / Fahrbahn Fläche 1.245,45 m², Oberfläche As	01.01.1986	0,0	33,0						
	2/0040001/02083	Weitenberg / Fahrbahn Fläche 5.985,02 m², Oberfläche As	01.01.2000	11,2	33,0	110.632,19				9.068,21	101.563,98
	2/0040001/02060	Weitenberg / Fahrbahn Fläche 503,01 m², Oberfläche Asph	01.01.2006	17,8	33,0	14.328,16				762,14	13.566,02
	2/0040001/02119	Weitenberg / Fahrbahn Fläche 552,78 m², Oberfläche Asph	01.01.1993	4,6	33,0	4.690,21				837,54	3.852,67
	2/0040002/02098	Weitenberg / Fahrbahn Fläche 8.492,49 m², Oberfläche Sc	01.01.2013	2,0	10,0	21.655,85				7.218,62	14.437,23
	2/0040001/02121	Winklgasse / Fahrbahn Fläche 43,96 m², Oberfläche Aspha	01.01.2000	11,2	33,0	812,59				66,61	745,98
	2/0040001/02104	Zufahrt St Michael / Fahrbahn Fläche 741,60 m², Oberfläch	01.01.2000	11,2	33,0	13.708,36				1.123,64	12.584,72
	2/0040001/02132	Zufahrt Weißenkirchen / Fahrbahn Fläche 677,95 m², Ober	01.01.2000	11,2	33,0	12.531,80				1.027,20	11.504,60
	2/0040001/02118	Zur Weinschenke / Fahrbahn Fläche 204,63 m², Oberfläche	01.01.2000	11,2	33,0	3.782,55				310,05	3.472,50
	815000	**Park-u.Gartenanlagen**				**483.687,82**	**7.929,94**	**31.033,58**	**0,00**	**7.973,70**	**452.610,48**
	2/0290003/01227	Erichtung Spielplatz WÖS 2013-2015	30.09.2015	4,5	10,0	14.223,85				2.586,15	11.637,70
	4/0290003/01228	Erlebnisspielplatz JO	23.08.2007	0,0	10,0						
	2/0040013/01226	Funcourt WKN 2005	23.06.2006	19,0	33,0	27.764,22		27.033,58		730,64	
	4/0040008/01232	Geländer u. Gehtürl Rathausplatz Trafo 2012	21.05.2012	11,0	20,0	6.175,95				514,66	5.661,29
	1/0030001/00223	Grundstück Nr. 2200/10, KG-Nr. 12140, Gärten Gärten, 1.5	01.01.1900	0,0	0,0	166.659,98					166.659,98
	1/0020004/00224	Grundstück Nr. 2200/10, KG-Nr. 12140, Sonstige Straßenv	01.01.1900	0,0	0,0	2.602,37					2.602,37
	1/0010001/00229	Grundstück Nr. 2200/5, KG-Nr. 12140, Sonstige Freizeitfläc	01.01.1900	0,0	0,0	78.287,90		4.000,00			74.287,90
	1/0020004/00228	Grundstück Nr. 2200/5, KG-Nr. 12140, Sonstige Straßenve	01.01.1900	0,0	0,0	406,62					406,62
	1/0030001/00347	Grundstück Nr. 31, KG-Nr. 12185, Gärten Gärten, 734,00 n	01.01.1900	0,0	0,0	67.445,79					67.445,79
	1/0030001/00348	Grundstück Nr. 33/1, KG-Nr. 12185, Gärten Gärten, 813,00	01.01.1900	0,0	0,0	74.704,94					74.704,94
	1/0010001/00507	Grundstück Nr. 764/2, KG-Nr. 12192, Sonstige Freizeitfläch	01.01.1900	0,0	0,0	22.076,09					22.076,09
	2/0290003/01371	Spielplatz Ausstattung 2017	23.05.2017	6,0	10,0	1.525,67				217,95	1.307,72
	4/0290003/01229	Spielplatzgeräte Rathausplatz 2014	07.11.2014	3,5	10,0	12.869,35				2.859,86	10.009,49
	4/0290003/01370	Beachplatz Netz	23.07.2019	8,5	10,0	1.646,23	7.929,94			613,84	8.962,33
	2/0040008/01376	Gitterzaun und Türe	05.09.2019	18,5	20,0	3.358,17				172,21	3.185,96
	2/0040008/01377	Maschendrahtzaun und Gehtor	19.08.2019	18,5	20,0	2.527,20				129,60	2.397,60

MVAG	Ansatz Konto	Bezeichnung	Inbetrieb-nahme	RND	ND	Buchwert 31.12.2019	Zugänge	Abgänge	Wertaufholung	Abschreibung/ Wertmind.	Buchwert 31.12.2020
	4/0040010/01375	Schönbrunn - Bänke 10 Stück	14.08.2019	8,5	10,0	1.413,49				148,79	1.264,70
1311	**Investitionszuschüsse von Trägern öffentlichen Rechts**					**-4.125,00**	**0,00**	**0,00**	**0,00**	**-750,00**	**-3.375,00**
	815000	**Park-u.Gartenanlagen**				**-4.125,00**	**0,00**	**0,00**	**0,00**	**-750,00**	**-3.375,00**
	2/0290003/01382	KT Erichtung Spielplatz WÖS 2013-2015	30.09.2015	4,5	10,0	-4.125,00				-750,00	-3.375,00
	4/0290003/01383	KT Erlebnisspielplatz JO	13.09.2007	0,0	10,0						
	4/0290003/01384	KT Spielplatzgeräte Rathausplatz 2014	14.01.2014	0,0	10,0						
1313	**Investitionszuschüsse von übrigen**					**-5.181,81**	**0,00**	**0,00**	**0,00**	**-272,73**	**-4.909,08**
	815000	**Park-u.Gartenanlagen**				**-5.181,81**	**0,00**	**0,00**	**0,00**	**-272,73**	**-4.909,08**
	2/0040013/01381	KT Funcourt WKN 2005	15.06.2005	18,0	33,0	-5.181,81				-272,73	-4.909,08
1021	**Grundstücke, Grundstückseinrichtungen und Infrastruktur**					**217.939,67**	**0,00**	**0,00**	**0,00**	**28.676,80**	**189.262,87**
	816000	**Öffentliche Beleuchtung**				**71.692,01**	**0,00**	**0,00**	**0,00**	**28.676,80**	**43.015,21**
	2/0040012/01288	Strassenbeleuchtung LED	17.07.2017	1,5	5,0	71.692,01				28.676,80	43.015,21
	817000	**Friedhöfe u. Aufbahrungshalle**				**146.247,66**	**0,00**	**0,00**	**0,00**	**0,00**	**146.247,66**
	1/0020002/00085	Grundstück Nr. 201, KG-Nr. 12140, Sonstige Friedhöfe, 3.0	01.01.1900	0,0	0,0	81.351,11					81.351,11
	1/0020001/00086	Grundstück Nr. 202/1, KG-Nr. 12140, Bauflächen Gebäude	01.01.1900	0,0	0,0	35.240,40					35.240,40
	1/0020002/00087	Grundstück Nr. 202/1, KG-Nr. 12140, Sonstige Friedhöfe, 7	01.01.1900	0,0	0,0	20.303,89					20.303,89
	1/0020002/00088	Grundstück Nr. 203/1, KG-Nr. 12140, Sonstige Friedhöfe, 3	01.01.1900	0,0	0,0	9.352,26					9.352,26
1024	**Sonderanlagen**					**0,00**	**0,00**	**0,00**	**0,00**	**0,00**	**0,00**
	817000	**Friedhöfe u. Aufbahrungshalle**				**0,00**	**0,00**	**0,00**	**0,00**	**0,00**	**0,00**
	2/0070003/01233	Friedhofsanlage samt Aufbahrunghalle WKN inkl. Außenan	01.01.1975	0,0	33,0						
1026	**Amts-, Betriebs- und Geschäftsausstattung**					**1.203,84**	**0,00**	**0,00**	**0,00**	**126,72**	**1.077,12**
	817000	**Friedhöfe u. Aufbahrungshalle**				**1.203,84**	**0,00**	**0,00**	**0,00**	**126,72**	**1.077,12**
	4/0110002/01379	Friedhöfe Wkn u. St. Michael Einrichtung 2019	19.12.2019	8,5	10,0	1.203,84				126,72	1.077,12
1021	**Grundstücke, Grundstückseinrichtungen und Infrastruktur**					**248.736,32**	**0,00**	**0,00**	**0,00**	**0,00**	**248.736,32**
	820000	**Bauhof**				**248.736,32**	**0,00**	**0,00**	**0,00**	**0,00**	**248.736,32**
	1/0020001/00014	Grundstück Nr. .267, KG-Nr. 12140, Bauflächen Gebäude,	01.01.1900	0,0	0,0	90.947,34					90.947,34
	1/0020002/00015	Grundstück Nr. .267, KG-Nr. 12140, Sonstige, Landstraße :	01.01.1900	0,0	0,0	125.103,42					125.103,42
	1/0020001/01252	Grundstück Nr. 2213, KG-Nr. 12140, Bauflächen Gebäude,	01.01.1900	0,0	0,0	26.023,68					26.023,68
	1/0020001/01253	Grundstück Nr. 764/2, KG-Nr. 12192, Bauflächen Gebäude	01.01.1900	0,0	0,0	6.661,88					6.661,88

MVAG	Ansatz Konto	Bezeichnung	Inbetrieb-nahme	RND	ND	Buchwert 31.12.2019	Zugänge	Abgänge	Wertaufholung	Abschreibung/ Wertmind.	Buchwert 31.12.2020
1022	**Gebäude und Bauten**					**119.796,99**	**0,00**	**0,00**	**0,00**	**9.194,58**	**110.602,41**
	820000	**Bauhof**				**119.796,99**	**0,00**	**0,00**	**0,00**	**9.194,58**	**110.602,41**
	3/0060001/00667	Bauhof Gebäude WKN	01.01.1980	9,0	50,0	49.925,89				4.992,59	44.933,30
	3/0060001/01249	Lagerhalle Bahnhof WKN 2213	01.01.1983	12,0	50,0	42.967,92				3.305,22	39.662,70
	3/0060001/01250	Lagerhalle WÖS 764/2	01.01.2000	29,0	50,0	26.903,18				896,77	26.006,41
1025	**Technische Anlagen, Fahrzeuge und Maschinen**					**49.352,94**	**0,00**	**0,00**	**0,00**	**8.321,84**	**41.031,10**
	820000	**Bauhof**				**49.352,94**	**0,00**	**0,00**	**0,00**	**8.321,84**	**41.031,10**
	5/0290001/01291	Altbestand Werkzeuge und Maschinen	01.01.1900	0,0	8,0						
	5/0230001/00671	Auslegemäher + Steuerung + Betongewicht - Hammerschn	15.11.2016	5,5	10,0	15.047,50				2.315,00	12.732,50
	5/0150002/00681	CARRARO Traktor KR 797D Baujahr 1991	01.01.1991	0,0	10,0						
	5/0150003/00668	Elektro-Golfwagen 2017	07.09.2017	6,5	10,0	2.250,00				300,00	1.950,00
	5/0290001/00673	Mulchgerät Hellerschmied 2011 MT 20 HR	27.07.2011	0,0	8,0						
	5/0290001/00678	Mulchmäher 2015	29.07.2015	2,5	8,0	1.199,08				342,59	856,49
	5/0150002/00669	Traktor Deutz KR 616BP - 2007	03.07.2007	0,0	10,0						
	5/0150002/00670	VW Pritsche KR 906CY - 2014	12.11.2014	3,5	10,0	14.012,10				3.113,80	10.898,30
	5/0290001/01367	Baukompressor Mobilair M36 DE 7bar E	16.12.2019	6,5	8,0	14.913,75				1.988,50	12.925,25
	5/0290001/01365	Heckenschere 2019	15.02.2019	6,0	8,0	478,06				68,29	409,77
	5/0290001/01366	Motorsense 2019 2 Stück	02.07.2019	6,5	8,0	1.452,45				193,66	1.258,79
1026	**Amts-, Betriebs- und Geschäftsausstattung**					**774,00**	**0,00**	**0,00**	**0,00**	**387,00**	**387,00**
	820000	**Bauhof**				**774,00**	**0,00**	**0,00**	**0,00**	**387,00**	**387,00**
	5/0110002/01292	Altbestand Ausstattung Bauhof	01.01.1900	0,0	10,0						
	5/0180003/01290	Laptop 2018	26.06.2018	1,0	4,0	774,00				387,00	387,00
1021	**Grundstücke, Grundstückseinrichtungen und Infrastruktur**					**2.739.328,84**	**0,00**	**0,00**	**0,00**	**0,00**	**2.739.328,84**
	840000	**Grundbesitz**				**2.497.850,78**	**0,00**	**0,00**	**0,00**	**0,00**	**2.497.850,78**
	1/0020001/00295	Grundstück Nr. .15, KG-Nr. 12185, Bauflächen, Weinbergs	01.01.1900	0,0	0,0	22.397,70					22.397,70
	1/0010001/00694	Grundstück Nr. .196, KG-Nr. 12140, Sonstige Sonstiges (ol	01.01.1900	0,0	0,0	515,05					515,05
	1/0010001/00695	Grundstück Nr. .197, KG-Nr. 12140, Sonstige Sonstiges (ol	01.01.1900	0,0	0,0	433,73					433,73
	1/0020001/01211	Grundstück Nr. .26, KG-Nr. 12140, Bauflächen, Marktplatz	01.01.1900	0,0	0,0	17.891,28					17.891,28
	1/0020001/00697	Grundstück Nr. .26, KG-Nr. 12140, Bauflächen, Marktplatz	01.01.1900	0,0	0,0	4.472,82					4.472,82
	1/0030001/00704	Grundstück Nr. 1005, KG-Nr. 12140, landwirtschaftlich gen	01.01.1900	0,0	0,0	1.049,75					1.049,75
	1/0030002/00705	Grundstück Nr. 1005, KG-Nr. 12140, Wald Wälder, 3.090,0	01.01.1900	0,0	0,0	5.021,25					5.021,25
	1/0030002/00980	Grundstück Nr. 1045/110, KG-Nr. 12185, Wald Wälder, 3.8	01.01.1900	0,0	0,0	6.137,32					6.137,32
	1/0030002/00981	Grundstück Nr. 1045/125, KG-Nr. 12185, Wald Wälder, 6.9	01.01.1900	0,0	0,0	11.257,12					11.257,12
	1/0030002/00982	Grundstück Nr. 1045/60, KG-Nr. 12185, Wald Wälder, 22.9	01.01.1900	0,0	0,0	36.938,23					36.938,23
	1/0030002/00983	Grundstück Nr. 1048/1, KG-Nr. 12185, Wald Wälder, 6.576	01.01.1900	0,0	0,0	10.587,36					10.587,36
	1/0030002/00985	Grundstück Nr. 1048/2, KG-Nr. 12185, Wald Wälder, 1.360	01.01.1900	0,0	0,0	2.189,60					2.189,60

MVAG	Ansatz Konto	Bezeichnung	Inbetrieb-nahme	RND	ND	Buchwert 31.12.2019	Zugänge	Abgänge	Wertaufholung	Abschreibung/ Wertmind.	Buchwert 31.12.2020
	1/0030002/00986	Grundstück Nr. 1048/3, KG-Nr. 12185, Wald Wälder, 1.311	01.01.1900	0,0	0,0	2.110,71					2.110,71
	1/0030001/00991	Grundstück Nr. 1054/2, KG-Nr. 12185, Weingärten Weingä	01.01.1900	0,0	0,0						
	1/0030001/00997	Grundstück Nr. 1058/2, KG-Nr. 12185, landwirtschaftlich ge	01.01.1900	0,0	0,0						
	1/0030001/00999	Grundstück Nr. 1059/1, KG-Nr. 12185, landwirtschaftlich ge	01.01.1900	0,0	0,0						
	1/0030002/01001	Grundstück Nr. 1059/1, KG-Nr. 12185, Wald Wälder, 464,0	01.01.1900	0,0	0,0						
	1/0030001/01000	Grundstück Nr. 1059/1, KG-Nr. 12185, Weingärten Weingä	01.01.1900	0,0	0,0						
	1/0030001/01005	Grundstück Nr. 1061, KG-Nr. 12185, landwirtschaftlich gen	01.01.1900	0,0	0,0						
	1/0030002/01006	Grundstück Nr. 1061, KG-Nr. 12185, Wald Wälder, 624,00	01.01.1900	0,0	0,0						
	1/0030001/01009	Grundstück Nr. 1063/1, KG-Nr. 12185, landwirtschaftlich ge	01.01.1900	0,0	0,0						
	1/0030002/01012	Grundstück Nr. 1065/1, KG-Nr. 12185, Wald Wälder, 1.579	01.01.1900	0,0	0,0						
	1/0030001/01022	Grundstück Nr. 1069, KG-Nr. 12185, landwirtschaftlich gen	01.01.1900	0,0	0,0						
	1/0030001/01082	Grundstück Nr. 1079/1, KG-Nr. 12192, Weingärten Weingä	01.01.1900	0,0	0,0	8.127,28					8.127,28
	1/0030001/01083	Grundstück Nr. 1079/2, KG-Nr. 12192, Weingärten Weingä	01.01.1900	0,0	0,0	8.127,28					8.127,28
	1/0030001/01084	Grundstück Nr. 1080, KG-Nr. 12192, Weingärten Weingärte	01.01.1900	0,0	0,0	14.502,88					14.502,88
	1/0030002/00706	Grundstück Nr. 1116/13, KG-Nr. 12140, Wald Wälder, 848,	01.01.1900	0,0	0,0	1.378,00					1.378,00
	1/0030001/00707	Grundstück Nr. 1117/1, KG-Nr. 12140, landwirtschaftlich ge	01.01.1900	0,0	0,0	22.139,00					22.139,00
	1/0030002/00709	Grundstück Nr. 1117/2, KG-Nr. 12140, Wald Wälder, 288,0	01.01.1900	0,0	0,0	468,00					468,00
	1/0030001/00711	Grundstück Nr. 1117/3, KG-Nr. 12140, landwirtschaftlich ge	01.01.1900	0,0	0,0	279,50					279,50
	1/0030002/00712	Grundstück Nr. 1117/5, KG-Nr. 12140, Wald Wälder, 280,0	01.01.1900	0,0	0,0	455,00					455,00
	1/0030001/00714	Grundstück Nr. 1118/1, KG-Nr. 12140, landwirtschaftlich ge	01.01.1900	0,0	0,0	23.663,25					23.663,25
	1/0030001/00715	Grundstück Nr. 1123/1, KG-Nr. 12140, landwirtschaftlich ge	01.01.1900	0,0	0,0	19.389,50					19.389,50
	1/0030002/00716	Grundstück Nr. 1123/1, KG-Nr. 12140, Wald Wälder, 1.152	01.01.1900	0,0	0,0	1.872,00					1.872,00
	1/0030002/00717	Grundstück Nr. 1126/1, KG-Nr. 12140, Wald Wälder, 85.62	01.01.1900	0,0	0,0	139.145,50					139.145,50
	1/0030002/00719	Grundstück Nr. 1126/2, KG-Nr. 12140, Wald Wälder, 23.14	01.01.1900	0,0	0,0	37.610,63					37.610,63
	1/0030002/00721	Grundstück Nr. 1127, KG-Nr. 12140, Wald Wälder, 3.834,0	01.01.1900	0,0	0,0	6.230,25					6.230,25
	1/0020004/00722	Grundstück Nr. 1140/8, KG-Nr. 12140, Wald Forststraßen,	01.01.1900	0,0	0,0	1.958,13					1.958,13
	1/0020004/00724	Grundstück Nr. 1142/188, KG-Nr. 12140, Wald Forststraße	01.01.1900	0,0	0,0	2.058,88					2.058,88
	1/0030002/00723	Grundstück Nr. 1142/188, KG-Nr. 12140, Wald Wälder, 38.	01.01.1900	0,0	0,0	62.205,00					62.205,00
	1/0030002/00725	Grundstück Nr. 1148/156, KG-Nr. 12140, Wald Wälder, 7.2	01.01.1900	0,0	0,0	11.804,00					11.804,00
	1/0030002/00726	Grundstück Nr. 1148/157, KG-Nr. 12140, Wald Wälder, 2.3	01.01.1900	0,0	0,0	3.835,00					3.835,00
	1/0020004/00728	Grundstück Nr. 1148/170, KG-Nr. 12140, Wald Forststraße	01.01.1900	0,0	0,0	1.378,00					1.378,00
	1/0030002/00727	Grundstück Nr. 1148/170, KG-Nr. 12140, Wald Wälder, 12.	01.01.1900	0,0	0,0	20.915,38					20.915,38
	1/0030002/00729	Grundstück Nr. 1148/175, KG-Nr. 12140, Wald Wälder, 754	01.01.1900	0,0	0,0	1.225,25					1.225,25
	1/0030002/00730	Grundstück Nr. 1148/56, KG-Nr. 12140, Wald Wälder, 2.94	01.01.1900	0,0	0,0	4.779,13					4.779,13
	1/0020004/00732	Grundstück Nr. 1148/78, KG-Nr. 12140, Wald Forststraßen	01.01.1900	0,0	0,0	1.756,63					1.756,63
	1/0030002/00731	Grundstück Nr. 1148/78, KG-Nr. 12140, Wald Wälder, 19.4	01.01.1900	0,0	0,0	31.611,13					31.611,13
	1/0030002/00733	Grundstück Nr. 1149/1, KG-Nr. 12140, Wald Wälder, 1.396	01.01.1900	0,0	0,0	2.268,50					2.268,50
	1/0030002/00734	Grundstück Nr. 1149/2, KG-Nr. 12140, Wald Wälder, 311,0	01.01.1900	0,0	0,0	505,38					505,38
	1/0030001/00735	Grundstück Nr. 1162/2, KG-Nr. 12140, landwirtschaftlich ge	01.01.1900	0,0	0,0	669,50					669,50

MVAG	Ansatz Konto	Bezeichnung	Inbetrieb-nahme	RND	ND	Buchwert 31.12.2019	Zugänge	Abgänge	Wertaufholung	Abschreibung/ Wertmind.	Buchwert 31.12.2020
	1/0030001/00736	Grundstück Nr. 1173, KG-Nr. 12140, landwirtschaftlich gen	01.01.1900	0,0	0,0	1.976,00					1.976,00
	1/0030001/01025	Grundstück Nr. 119/2, KG-Nr. 12185, Gärten Gärten, 56,00	01.01.1900	0,0	0,0	5.145,73					5.145,73
	1/0030001/01026	Grundstück Nr. 120/1, KG-Nr. 12185, Gärten Gärten, 198,0	01.01.1900	0,0	0,0	18.193,82					18.193,82
	1/0030001/01085	Grundstück Nr. 1224, KG-Nr. 12192, Weingärten Weingärte	01.01.1900	0,0	0,0	35.162,40					35.162,40
	1/0030002/01109	Grundstück Nr. 1246/2, KG-Nr. 12192, Wald Wälder, 750,0	01.01.1900	0,0	0,0	1.207,50					1.207,50
	1/0030002/01111	Grundstück Nr. 1247/2, KG-Nr. 12192, Wald Wälder, 350,0	01.01.1900	0,0	0,0	563,50					563,50
	1/0030002/01112	Grundstück Nr. 1247/3, KG-Nr. 12192, Wald Wälder, 790,0	01.01.1900	0,0	0,0	1.271,90					1.271,90
	1/0030001/01113	Grundstück Nr. 1247/4, KG-Nr. 12192, landwirtschaftlich ge	01.01.1900	0,0	0,0						
	1/0030002/01115	Grundstück Nr. 1247/5, KG-Nr. 12192, Wald Wälder, 1.887	01.01.1900	0,0	0,0						
	1/0030001/01114	Grundstück Nr. 1247/5, KG-Nr. 12192, Weingärten Weingä	01.01.1900	0,0	0,0						
	1/0030001/01116	Grundstück Nr. 1247/6, KG-Nr. 12192, landwirtschaftlich ge	01.01.1900	0,0	0,0						
	1/0030002/01123	Grundstück Nr. 1249/11, KG-Nr. 12192, Wald Wälder, 67,0	01.01.1900	0,0	0,0	107,87					107,87
	1/0030002/01126	Grundstück Nr. 1249/3, KG-Nr. 12192, Wald Wälder, 306,0	01.01.1900	0,0	0,0						
	1/0030002/01129	Grundstück Nr. 1249/5, KG-Nr. 12192, Wald Wälder, 1.651	01.01.1900	0,0	0,0	2.658,11					2.658,11
	1/0030002/00739	Grundstück Nr. 1361, KG-Nr. 12140, Wald Wälder, 928,00	01.01.1900	0,0	0,0	1.508,00					1.508,00
	1/0030002/00740	Grundstück Nr. 1362, KG-Nr. 12140, Wald Wälder, 475,00	01.01.1900	0,0	0,0	771,88					771,88
	1/0030001/00743	Grundstück Nr. 1436/1, KG-Nr. 12140, Gärten Gärten, 74,0	01.01.1900	0,0	0,0	8.023,97					8.023,97
	1/0010002/00744	Grundstück Nr. 1437, KG-Nr. 12140, Gewässer Fließende	01.01.1900	0,0	0,0	468,00					468,00
	1/0030001/00747	Grundstück Nr. 1469/3, KG-Nr. 12140, landwirtschaftlich ge	01.01.1900	0,0	0,0	536,25					536,25
	1/0010001/00065	Grundstück Nr. 151/1, KG-Nr. 12140, Sonstige, Landstraße	01.01.1900	0,0	0,0	70.724,77					70.724,77
	1/0020001/00750	Grundstück Nr. 17, KG-Nr. 12140, Bauflächen Gebäude, 28	01.01.1900	0,0	0,0	3.795,12					3.795,12
	1/0010001/00752	Grundstück Nr. 1762/5, KG-Nr. 12140, Sonstige Freizeitfläc	01.01.1900	0,0	0,0	1.599,37					1.599,37
	1/0010002/00756	Grundstück Nr. 178, KG-Nr. 12140, Gewässer Fließende G	01.01.1900	0,0	0,0	715,00					715,00
	1/0030001/01027	Grundstück Nr. 186/1, KG-Nr. 12185, landwirtschaftlich ger	01.01.1900	0,0	0,0	64,40					64,40
	1/0030001/01028	Grundstück Nr. 186/2, KG-Nr. 12185, landwirtschaftlich ger	01.01.1900	0,0	0,0	540,96					540,96
	1/0010001/00764	Grundstück Nr. 1868/22, KG-Nr. 12140, Sonstige Sonstiges	01.01.1900	0,0	0,0	298,19					298,19
	1/0010001/00765	Grundstück Nr. 1868/22, KG-Nr. 12140, Sonstige Sonstiges	01.01.1900	0,0	0,0	460,84					460,84
	1/0030001/00766	Grundstück Nr. 1873/1, KG-Nr. 12140, landwirtschaftlich ge	01.01.1900	0,0	0,0	185,25					185,25
	1/0030001/00767	Grundstück Nr. 1873/2, KG-Nr. 12140, landwirtschaftlich ge	01.01.1900	0,0	0,0	100,75					100,75
	1/0030001/01142	Grundstück Nr. 188/2, KG-Nr. 12192, landwirtschaftlich ger	01.01.1900	0,0	0,0	5.596,36					5.596,36
	1/0030001/01143	Grundstück Nr. 197, KG-Nr. 12192, landwirtschaftlich genu	01.01.1900	0,0	0,0	15.716,82					15.716,82
	1/0030001/00768	Grundstück Nr. 1980, KG-Nr. 12140, Weingärten Weingärte	01.01.1900	0,0	0,0	25.161,50					25.161,50
	1/0030001/00774	Grundstück Nr. 213, KG-Nr. 12140, Weingärten Weingärter	01.01.1900	0,0	0,0	33.878,00					33.878,00
	1/0030001/00776	Grundstück Nr. 2140, KG-Nr. 12140, landwirtschaftlich gen	01.01.1900	0,0	0,0	1.456,00					1.456,00
	1/0020004/00811	Grundstück Nr. 2172/9, KG-Nr. 12140, Sonstige Schienenv	01.01.1900	0,0	0,0	569,27					569,27
	1/0030002/00813	Grundstück Nr. 2173, KG-Nr. 12140, Wald Wälder, 208,00	01.01.1900	0,0	0,0	338,00					338,00
	1/0030001/00818	Grundstück Nr. 2175/1, KG-Nr. 12140, landwirtschaftlich ge	01.01.1900	0,0	0,0	1.472,25					1.472,25
	1/0020004/00823	Grundstück Nr. 2177, KG-Nr. 12140, Wald Forststraßen, 1.	01.01.1900	0,0	0,0	2.016,63					2.016,63
	1/0020004/00824	Grundstück Nr. 2178, KG-Nr. 12140, Wald Forststraßen, 5.	01.01.1900	0,0	0,0	9.491,63					9.491,63

MVAG	Ansatz Konto	Bezeichnung	Inbetrieb-nahme	RND	ND	Buchwert 31.12.2019	Zugänge	Abgänge	Wertaufholung	Abschreibung/ Wertmind.	Buchwert 31.12.2020
	1/0020004/00825	Grundstück Nr. 2179, KG-Nr. 12140, Wald Forststraßen, 1,	01.01.1900	0,0	0,0	1,63					1,63
	1/0030002/00830	Grundstück Nr. 2181/1, KG-Nr. 12140, Wald Wälder, 2.631	01.01.1900	0,0	0,0	4.275,38					4.275,38
	1/0030002/00832	Grundstück Nr. 2181/2, KG-Nr. 12140, Wald Wälder, 1.182	01.01.1900	0,0	0,0	1.920,75					1.920,75
	1/0030002/00834	Grundstück Nr. 2181/3, KG-Nr. 12140, Wald Wälder, 897,0	01.01.1900	0,0	0,0	1.457,63					1.457,63
	1/0030001/00836	Grundstück Nr. 2182/1, KG-Nr. 12140, landwirtschaftlich ge	01.01.1900	0,0	0,0	6.737,25					6.737,25
	1/0030002/00839	Grundstück Nr. 2184/2, KG-Nr. 12140, Wald Wälder, 446,0	01.01.1900	0,0	0,0	724,75					724,75
	1/0030002/00840	Grundstück Nr. 2184/3, KG-Nr. 12140, Wald Wälder, 1.649	01.01.1900	0,0	0,0	2.679,63					2.679,63
	1/0020004/00843	Grundstück Nr. 2185/1, KG-Nr. 12140, Wald Forststraßen,	01.01.1900	0,0	0,0	2.687,75					2.687,75
	1/0010002/00844	Grundstück Nr. 2185/2, KG-Nr. 12140, Gewässer Fließend	01.01.1900	0,0	0,0	2.193,75					2.193,75
	1/0020004/00845	Grundstück Nr. 2185/3, KG-Nr. 12140, Wald Forststraßen,	01.01.1900	0,0	0,0	5.224,38					5.224,38
	1/0010002/00846	Grundstück Nr. 2185/4, KG-Nr. 12140, Gewässer Fließend	01.01.1900	0,0	0,0	243,75					243,75
	1/0020004/00847	Grundstück Nr. 2186/2, KG-Nr. 12140, Wald Forststraßen,	01.01.1900	0,0	0,0	9.208,88					9.208,88
	1/0020004/00848	Grundstück Nr. 2186/3, KG-Nr. 12140, Wald Forststraßen,	01.01.1900	0,0	0,0	1.040,00					1.040,00
	1/0010002/00849	Grundstück Nr. 2186/4, KG-Nr. 12140, Gewässer Fließend	01.01.1900	0,0	0,0	2.226,25					2.226,25
	1/0020004/00850	Grundstück Nr. 2186/5, KG-Nr. 12140, Wald Forststraßen,	01.01.1900	0,0	0,0	633,75					633,75
	1/0020004/00851	Grundstück Nr. 2186/6, KG-Nr. 12140, Wald Forststraßen,	01.01.1900	0,0	0,0	9.642,75					9.642,75
	1/0020004/00852	Grundstück Nr. 2187/1, KG-Nr. 12140, Wald Forststraßen,	01.01.1900	0,0	0,0	27,63					27,63
	1/0020004/00853	Grundstück Nr. 2187/1, KG-Nr. 12140, Wald Forststraßen,	01.01.1900	0,0	0,0	282,75					282,75
	1/0030002/00854	Grundstück Nr. 2187/1, KG-Nr. 12140, Wald Wälder, 194,0	01.01.1900	0,0	0,0	315,25					315,25
	1/0030002/00855	Grundstück Nr. 2187/1, KG-Nr. 12140, Wald Wälder, 2.019	01.01.1900	0,0	0,0	3.280,88					3.280,88
	1/0020004/00856	Grundstück Nr. 2187/2, KG-Nr. 12140, Wald Forststraßen,	01.01.1900	0,0	0,0	2.583,75					2.583,75
	1/0030002/00857	Grundstück Nr. 2188/10, KG-Nr. 12140, Wald Wälder, 210,	01.01.1900	0,0	0,0	341,25					341,25
	1/0030001/00865	Grundstück Nr. 2188/3, KG-Nr. 12140, landwirtschaftlich ge	01.01.1900	0,0	0,0	1.287,00					1.287,00
	1/0030001/00866	Grundstück Nr. 2188/4, KG-Nr. 12140, landwirtschaftlich ge	01.01.1900	0,0	0,0	4.735,25					4.735,25
	1/0030002/00869	Grundstück Nr. 2188/6, KG-Nr. 12140, Wald Wälder, 2.673	01.01.1900	0,0	0,0	4.343,63					4.343,63
	1/0030002/00870	Grundstück Nr. 2188/6, KG-Nr. 12140, Wald Wälder, 251,0	01.01.1900	0,0	0,0	407,88					407,88
	1/0030001/00871	Grundstück Nr. 2188/7, KG-Nr. 12140, landwirtschaftlich ge	01.01.1900	0,0	0,0	2.619,50					2.619,50
	1/0020004/02248	Grundstück Nr. 2188/7, KG-Nr. 12140, Wald Forststraßen,	01.01.1900	0,0	0,0	5.232,50					5.232,50
	1/0030002/00874	Grundstück Nr. 2188/8, KG-Nr. 12140, Wald Wälder, 5.910	01.01.1900	0,0	0,0	9.603,75					9.603,75
	1/0030001/00875	Grundstück Nr. 2188/9, KG-Nr. 12140, landwirtschaftlich ge	01.01.1900	0,0	0,0	841,75					841,75
	1/0030002/00877	Grundstück Nr. 2189, KG-Nr. 12140, Wald Wälder, 324,00	01.01.1900	0,0	0,0	526,50					526,50
	1/0030001/00878	Grundstück Nr. 2190, KG-Nr. 12140, landwirtschaftlich gen	01.01.1900	0,0	0,0	760,50					760,50
	1/0030002/00879	Grundstück Nr. 2190, KG-Nr. 12140, Wald Wälder, 1.507,0	01.01.1900	0,0	0,0	2.448,88					2.448,88
	1/0030001/00887	Grundstück Nr. 2192/4, KG-Nr. 12140, landwirtschaftlich ge	01.01.1900	0,0	0,0	627,25					627,25
	1/0030001/00889	Grundstück Nr. 2193/1, KG-Nr. 12140, Weingärten Weingä	01.01.1900	0,0	0,0	435,50					435,50
	1/0030001/00892	Grundstück Nr. 2193/2, KG-Nr. 12140, landwirtschaftlich ge	01.01.1900	0,0	0,0	747,50					747,50
	1/0030001/00893	Grundstück Nr. 2193/3, KG-Nr. 12140, landwirtschaftlich ge	01.01.1900	0,0	0,0	204,75					204,75
	1/0030001/00895	Grundstück Nr. 2195, KG-Nr. 12140, landwirtschaftlich gen	01.01.1900	0,0	0,0	497,25					497,25
	1/0030001/00898	Grundstück Nr. 2198, KG-Nr. 12140, landwirtschaftlich gen	01.01.1900	0,0	0,0	721,50					721,50

MVAG	Ansatz Konto	Bezeichnung	Inbetrieb-nahme	RND	ND	Buchwert 31.12.2019	Zugänge	Abgänge	Wertaufholung	Abschreibung/ Wertmind.	Buchwert 31.12.2020
	1/0030001/00899	Grundstück Nr. 2198, KG-Nr. 12140, Weingärten Weingärte	01.01.1900	0,0	0,0	2.444,00					2.444,00
	1/0010002/00901	Grundstück Nr. 2199/1, KG-Nr. 12140, Gewässer Fließend	01.01.1900	0,0	0,0	2.276,63					2.276,63
	1/0010002/00902	Grundstück Nr. 2199/2, KG-Nr. 12140, Gewässer Fließend	01.01.1900	0,0	0,0	9.178,00					9.178,00
	1/0010002/00903	Grundstück Nr. 2199/3, KG-Nr. 12140, Gewässer Fließend	01.01.1900	0,0	0,0	10.814,38					10.814,38
	1/0010002/00904	Grundstück Nr. 2199/4, KG-Nr. 12140, Gewässer Fließend	01.01.1900	0,0	0,0	812,50					812,50
	1/0010002/00906	Grundstück Nr. 2199/5, KG-Nr. 12140, Gewässer Fließend	01.01.1900	0,0	0,0	4.106,38					4.106,38
	1/0030001/01029	Grundstück Nr. 22, KG-Nr. 12185, Weingärten Weingärten,	01.01.1900	0,0	0,0	58.327,08					58.327,08
	1/0030001/00915	Grundstück Nr. 2202/5, KG-Nr. 12140, landwirtschaftlich ge	01.01.1900	0,0	0,0	1.176,50					1.176,50
	1/0030001/00916	Grundstück Nr. 2202/6, KG-Nr. 12140, Gärten Gärten, 581,	01.01.1900	0,0	0,0	62.998,99					62.998,99
	1/0030001/00918	Grundstück Nr. 2206, KG-Nr. 12140, Weingärten Weingärte	01.01.1900	0,0	0,0	981,50					981,50
	1/0030001/00920	Grundstück Nr. 2209, KG-Nr. 12140, landwirtschaftlich gen	01.01.1900	0,0	0,0	637,00					637,00
	1/0030001/00921	Grundstück Nr. 2210, KG-Nr. 12140, landwirtschaftlich gen	01.01.1900	0,0	0,0	546,00					546,00
	1/0030001/00922	Grundstück Nr. 2211, KG-Nr. 12140, Weingärten Weingärte	01.01.1900	0,0	0,0	338,00					338,00
	1/0030001/00923	Grundstück Nr. 2212, KG-Nr. 12140, Weingärten Weingärte	01.01.1900	0,0	0,0	1.111,50					1.111,50
	1/0030001/00925	Grundstück Nr. 2213, KG-Nr. 12140, landwirtschaftlich gen	01.01.1900	0,0	0,0	10.562,50					10.562,50
	1/0020002/00929	Grundstück Nr. 2213, KG-Nr. 12140, Sonstige Betriebsfläch	01.01.1900	0,0	0,0	205.072,02					205.072,02
	1/0020004/00927	Grundstück Nr. 2213, KG-Nr. 12140, Sonstige Schienenver	01.01.1900	0,0	0,0	17.159,36					17.159,36
	1/0030001/00930	Grundstück Nr. 2214, KG-Nr. 12140, landwirtschaftlich gen	01.01.1900	0,0	0,0	451,75					451,75
	1/0010002/00931	Grundstück Nr. 2215, KG-Nr. 12140, Gewässer Fließende	01.01.1900	0,0	0,0	185,25					185,25
	1/0030001/00935	Grundstück Nr. 2219, KG-Nr. 12140, Weingärten Weingärte	01.01.1900	0,0	0,0	663,00					663,00
	1/0010002/00947	Grundstück Nr. 2232, KG-Nr. 12140, Gewässer Stehende	01.01.1900	0,0	0,0	3.883,75					3.883,75
	1/0030001/00948	Grundstück Nr. 2237, KG-Nr. 12140, landwirtschaftlich gen	01.01.1900	0,0	0,0	149,50					149,50
	1/0010002/00949	Grundstück Nr. 227/1, KG-Nr. 12140, Gewässer Fließende	01.01.1900	0,0	0,0	299,00					299,00
	1/0030001/01030	Grundstück Nr. 246, KG-Nr. 12185, Weingärten Weingärter	01.01.1900	0,0	0,0	11.856,04					11.856,04
	1/0030002/01058	Grundstück Nr. 328, KG-Nr. 12190, Wald Wälder, 3.905,00	01.01.1900	0,0	0,0	6.287,05					6.287,05
	1/0030001/01059	Grundstück Nr. 329, KG-Nr. 12190, Gärten Gärten, 720,00	01.01.1900	0,0	0,0	66.159,36					66.159,36
	1/0030002/01060	Grundstück Nr. 329, KG-Nr. 12190, Wald Wälder, 7.314,00	01.01.1900	0,0	0,0	11.775,54					11.775,54
	1/0030001/01061	Grundstück Nr. 330/1, KG-Nr. 12190, Gärten Gärten, 399,0	01.01.1900	0,0	0,0	36.663,31					36.663,31
	1/0030002/01062	Grundstück Nr. 330/1, KG-Nr. 12190, Wald Wälder, 361,00	01.01.1900	0,0	0,0	581,21					581,21
	1/0030002/01063	Grundstück Nr. 331, KG-Nr. 12190, Wald Wälder, 4.773,00	01.01.1900	0,0	0,0	7.684,53					7.684,53
	1/0030002/01064	Grundstück Nr. 332, KG-Nr. 12190, Wald Wälder, 2.396,00	01.01.1900	0,0	0,0	3.857,56					3.857,56
	1/0030001/01033	Grundstück Nr. 336, KG-Nr. 12185, landwirtschaftlich genu	01.01.1900	0,0	0,0	4.234,30					4.234,30
	1/0030002/01065	Grundstück Nr. 359/2, KG-Nr. 12190, Wald Wälder, 9.783,0	01.01.1900	0,0	0,0	15.750,63					15.750,63
	1/0010002/01071	Grundstück Nr. 367/2, KG-Nr. 12190, Gewässer Fließende	01.01.1900	0,0	0,0						
	1/0030002/01074	Grundstück Nr. 369/2, KG-Nr. 12190, Wald Wälder, 399,00	01.01.1900	0,0	0,0						
	1/0030001/01077	Grundstück Nr. 373, KG-Nr. 12190, landwirtschaftlich genu	01.01.1900	0,0	0,0						
	1/0030002/01078	Grundstück Nr. 373, KG-Nr. 12190, Wald Wälder, 141,00 m	01.01.1900	0,0	0,0						
	1/0030002/00953	Grundstück Nr. 393/1, KG-Nr. 12140, Wald Wälder, 526,00	01.01.1900	0,0	0,0	854,75					854,75
	1/0030002/00954	Grundstück Nr. 393/2, KG-Nr. 12140, Wald Wälder, 423,00	01.01.1900	0,0	0,0	687,38					687,38

MVAG	Ansatz Konto	Bezeichnung	Inbetrieb-nahme	RND	ND	Buchwert 31.12.2019	Zugänge	Abgänge	Wertaufholung	Abschreibung/ Wertmind.	Buchwert 31.12.2020
	1/0030001/00955	Grundstück Nr. 393/3, KG-Nr. 12140, landwirtschaftlich ger	01.01.1900	0,0	0,0	536,25					536,25
	1/0030002/01144	Grundstück Nr. 407/2, KG-Nr. 12192, Wald Wälder, 3.597,(	01.01.1900	0,0	0,0	5.791,17					5.791,17
	1/0030002/01145	Grundstück Nr. 428/1, KG-Nr. 12192, Wald Wälder, 15.131	01.01.1900	0,0	0,0	24.360,91					24.360,91
	1/0030002/01146	Grundstück Nr. 428/2, KG-Nr. 12192, Wald Wälder, 2.219,(	01.01.1900	0,0	0,0	3.572,59					3.572,59
	1/0030002/01147	Grundstück Nr. 429/31, KG-Nr. 12192, Wald Wälder, 3.924	01.01.1900	0,0	0,0	6.317,64					6.317,64
	1/0030002/01148	Grundstück Nr. 429/36, KG-Nr. 12192, Wald Wälder, 1.565	01.01.1900	0,0	0,0	2.519,65					2.519,65
	1/0030002/01149	Grundstück Nr. 429/39, KG-Nr. 12192, Wald Wälder, 5.679	01.01.1900	0,0	0,0	9.143,19					9.143,19
	1/0030002/01150	Grundstück Nr. 429/41, KG-Nr. 12192, Wald Wälder, 6.269	01.01.1900	0,0	0,0	10.093,09					10.093,09
	1/0030002/01151	Grundstück Nr. 429/42, KG-Nr. 12192, Wald Wälder, 2.795	01.01.1900	0,0	0,0	4.499,95					4.499,95
	1/0030002/01152	Grundstück Nr. 429/63, KG-Nr. 12192, Wald Wälder, 3.392	01.01.1900	0,0	0,0	5.461,12					5.461,12
	1/0030002/01153	Grundstück Nr. 429/64, KG-Nr. 12192, Wald Wälder, 3.687	01.01.1900	0,0	0,0	5.936,07					5.936,07
	1/0030002/01154	Grundstück Nr. 429/72, KG-Nr. 12192, Wald Wälder, 12.79	01.01.1900	0,0	0,0	20.603,17					20.603,17
	1/0030002/01155	Grundstück Nr. 431, KG-Nr. 12192, Wald Wälder, 47.530,0	01.01.1900	0,0	0,0	76.523,30					76.523,30
	1/0030002/01156	Grundstück Nr. 436/2, KG-Nr. 12192, Wald Wälder, 21.793	01.01.1900	0,0	0,0	35.086,73					35.086,73
	1/0030002/01157	Grundstück Nr. 458/64, KG-Nr. 12192, Wald Wälder, 6.416	01.01.1900	0,0	0,0	10.329,76					10.329,76
	1/0030002/01158	Grundstück Nr. 458/7, KG-Nr. 12192, Wald Wälder, 8.423,(	01.01.1900	0,0	0,0	13.561,03					13.561,03
	1/0030002/01159	Grundstück Nr. 459/8, KG-Nr. 12192, Wald Wälder, 12.538	01.01.1900	0,0	0,0	20.186,18					20.186,18
	1/0030002/01160	Grundstück Nr. 461, KG-Nr. 12192, Wald Wälder, 3.816,00	01.01.1900	0,0	0,0	6.143,76					6.143,76
	1/0030002/01161	Grundstück Nr. 462/1, KG-Nr. 12192, Wald Wälder, 18.368	01.01.1900	0,0	0,0	29.572,48					29.572,48
	1/0030002/01162	Grundstück Nr. 462/2, KG-Nr. 12192, Wald Wälder, 3.691,(	01.01.1900	0,0	0,0	5.942,51					5.942,51
	1/0030002/01163	Grundstück Nr. 462/3, KG-Nr. 12192, Wald Wälder, 21.301	01.01.1900	0,0	0,0	34.294,61					34.294,61
	1/0030002/01164	Grundstück Nr. 462/4, KG-Nr. 12192, Wald Wälder, 6.712,(	01.01.1900	0,0	0,0	10.806,32					10.806,32
	1/0030002/01165	Grundstück Nr. 464/1, KG-Nr. 12192, Wald Wälder, 3.212,(	01.01.1900	0,0	0,0	5.171,32					5.171,32
	1/0030002/01166	Grundstück Nr. 464/24, KG-Nr. 12192, Wald Wälder, 7.391	01.01.1900	0,0	0,0	11.899,51					11.899,51
	1/0030002/01167	Grundstück Nr. 464/28, KG-Nr. 12192, Wald Wälder, 7.690	01.01.1900	0,0	0,0	12.380,90					12.380,90
	1/0030002/01168	Grundstück Nr. 484/1, KG-Nr. 12192, Wald Wälder, 5.034,(	01.01.1900	0,0	0,0	8.104,74					8.104,74
	1/0030002/01169	Grundstück Nr. 484/2, KG-Nr. 12192, Wald Wälder, 5.807,(	01.01.1900	0,0	0,0	9.349,27					9.349,27
	1/0030002/01170	Grundstück Nr. 484/3, KG-Nr. 12192, Wald Wälder, 2.465,(	01.01.1900	0,0	0,0	3.968,65					3.968,65
	1/0030002/01171	Grundstück Nr. 484/4, KG-Nr. 12192, Wald Wälder, 1.964,(	01.01.1900	0,0	0,0	3.162,04					3.162,04
	1/0030002/01172	Grundstück Nr. 484/5, KG-Nr. 12192, Wald Wälder, 788,00	01.01.1900	0,0	0,0	1.268,68					1.268,68
	1/0030001/01173	Grundstück Nr. 484/6, KG-Nr. 12192, landwirtschaftlich ger	01.01.1900	0,0	0,0	5.998,86					5.998,86
	1/0030002/01174	Grundstück Nr. 484/6, KG-Nr. 12192, Wald Wälder, 1.294,(	01.01.1900	0,0	0,0	2.083,34					2.083,34
	1/0030002/01036	Grundstück Nr. 516, KG-Nr. 12185, Wald Wälder, 647,00 m	01.01.1900	0,0	0,0	1.041,67					1.041,67
	1/0030002/01037	Grundstück Nr. 517, KG-Nr. 12185, Wald Wälder, 1.194,00	01.01.1900	0,0	0,0	1.922,34					1.922,34
	1/0030001/01038	Grundstück Nr. 520, KG-Nr. 12185, landwirtschaftlich genu	01.01.1900	0,0	0,0	5.548,06					5.548,06
	1/0030002/01040	Grundstück Nr. 520, KG-Nr. 12185, Wald Wälder, 997,00 m	01.01.1900	0,0	0,0	1.605,17					1.605,17
	1/0030001/01039	Grundstück Nr. 520, KG-Nr. 12185, Weingärten Weingärter	01.01.1900	0,0	0,0	3.071,88					3.071,88
	1/0030001/01175	Grundstück Nr. 521/2, KG-Nr. 12192, landwirtschaftlich ger	01.01.1900	0,0	0,0	8.597,40					8.597,40
	1/0030002/01176	Grundstück Nr. 521/4, KG-Nr. 12192, Wald Wald (ohne Sp	01.01.1900	0,0	0,0	19,32					19,32

MVAG	Ansatz Konto	Bezeichnung	Inbetrieb-nahme	RND	ND	Buchwert 31.12.2019	Zugänge	Abgänge	Wertaufholung	Abschreibung/ Wertmind.	Buchwert 31.12.2020
	1/0030002/01177	Grundstück Nr. 521/4, KG-Nr. 12192, Wald Wälder, 15.531	01.01.1900	0,0	0,0	25.004,91					25.004,91
	1/0030001/01178	Grundstück Nr. 521/5, KG-Nr. 12192, landwirtschaftlich ger	01.01.1900	0,0	0,0	4.356,66					4.356,66
	1/0030002/01179	Grundstück Nr. 521/5, KG-Nr. 12192, Wald Wälder, 2.199,(	01.01.1900	0,0	0,0	3.540,39					3.540,39
	1/0030002/01180	Grundstück Nr. 521/6, KG-Nr. 12192, Wald Wälder, 22.675	01.01.1900	0,0	0,0	36.506,75					36.506,75
	1/0030001/01042	Grundstück Nr. 522, KG-Nr. 12185, landwirtschaftlich genu	01.01.1900	0,0	0,0	7.624,96					7.624,96
	1/0030002/01181	Grundstück Nr. 522/1, KG-Nr. 12192, Wald Wälder, 14.008	01.01.1900	0,0	0,0	22.552,88					22.552,88
	1/0030002/01182	Grundstück Nr. 522/2, KG-Nr. 12192, Wald Wälder, 1.656,(	01.01.1900	0,0	0,0	2.666,16					2.666,16
	1/0030002/01183	Grundstück Nr. 522/3, KG-Nr. 12192, Wald Wälder, 7.764,(	01.01.1900	0,0	0,0	12.500,04					12.500,04
	1/0030002/01184	Grundstück Nr. 522/4, KG-Nr. 12192, Wald Wälder, 882,00	01.01.1900	0,0	0,0	1.420,02					1.420,02
	1/0030002/01185	Grundstück Nr. 522/5, KG-Nr. 12192, Wald Wälder, 540,00	01.01.1900	0,0	0,0	869,40					869,40
	1/0030002/01186	Grundstück Nr. 522/6, KG-Nr. 12192, Wald Wälder, 287,00	01.01.1900	0,0	0,0	462,07					462,07
	1/0030002/01043	Grundstück Nr. 524, KG-Nr. 12185, Wald Wälder, 51.080,0	01.01.1900	0,0	0,0	82.238,80					82.238,80
	1/0030002/01044	Grundstück Nr. 525, KG-Nr. 12185, Wald Wälder, 2.478,00	01.01.1900	0,0	0,0	3.989,58					3.989,58
	1/0030001/01045	Grundstück Nr. 527/1, KG-Nr. 12185, landwirtschaftlich ger	01.01.1900	0,0	0,0	350,98					350,98
	1/0030002/01046	Grundstück Nr. 527/1, KG-Nr. 12185, Wald Wälder, 160.89	01.01.1900	0,0	0,0	259.032,90					259.032,90
	1/0030002/01047	Grundstück Nr. 527/2, KG-Nr. 12185, Wald Wälder, 1.324,(	01.01.1900	0,0	0,0	2.131,64					2.131,64
	1/0030002/01048	Grundstück Nr. 527/3, KG-Nr. 12185, Wald Wälder, 1.305,(	01.01.1900	0,0	0,0	2.101,05					2.101,05
	1/0030002/01049	Grundstück Nr. 528, KG-Nr. 12185, Wald Wälder, 856,00 m	01.01.1900	0,0	0,0	1.378,16					1.378,16
	1/0030001/00958	Grundstück Nr. 693, KG-Nr. 12140, landwirtschaftlich genu	01.01.1900	0,0	0,0	136,50					136,50
	1/0030001/00960	Grundstück Nr. 698/1, KG-Nr. 12140, landwirtschaftlich ger	01.01.1900	0,0	0,0	390,00					390,00
	1/0030001/00966	Grundstück Nr. 725, KG-Nr. 12140, Weingärten Weingärter	01.01.1900	0,0	0,0	21.534,50					21.534,50
	1/0030001/01189	Grundstück Nr. 755/3, KG-Nr. 12192, Weingärten Weingärt	01.01.1900	0,0	0,0	9.164,12					9.164,12
	1/0010001/01053	Grundstück Nr. 78/3, KG-Nr. 12185, Sonstige Sonstiges (ol	01.01.1900	0,0	0,0	2.779,61					2.779,61
	1/0010001/01052	Grundstück Nr. 78/3, KG-Nr. 12185, Sonstige Sonstiges (ol	01.01.1900	0,0	0,0	298,64					298,64
	1/0030002/01055	Grundstück Nr. 780, KG-Nr. 12185, Wald Wälder, 1.155,00	01.01.1900	0,0	0,0	1.859,55					1.859,55
	1/0030001/00967	Grundstück Nr. 780/2, KG-Nr. 12140, Weingärten Weingärt	01.01.1900	0,0	0,0	1.378,00					1.378,00
	1/0030001/00968	Grundstück Nr. 784/1, KG-Nr. 12140, Weingärten Weingärt	01.01.1900	0,0	0,0	4.179,50					4.179,50
	1/0030001/00969	Grundstück Nr. 785/2, KG-Nr. 12140, landwirtschaftlich ger	01.01.1900	0,0	0,0	1.859,00					1.859,00
	1/0030001/00970	Grundstück Nr. 785/4, KG-Nr. 12140, Weingärten Weingärt	01.01.1900	0,0	0,0	5.193,50					5.193,50
	1/0030001/00971	Grundstück Nr. 785/5, KG-Nr. 12140, landwirtschaftlich ger	01.01.1900	0,0	0,0	598,00					598,00
	1/0030001/00973	Grundstück Nr. 787/2, KG-Nr. 12140, landwirtschaftlich ger	01.01.1900	0,0	0,0	929,50					929,50
	1/0030001/00974	Grundstück Nr. 830, KG-Nr. 12140, landwirtschaftlich genu	01.01.1900	0,0	0,0	5.450,25					5.450,25
	1/0030002/00975	Grundstück Nr. 832, KG-Nr. 12140, Wald Wälder, 1.174,00	01.01.1900	0,0	0,0	1.907,75					1.907,75
	1/0010001/00976	Grundstück Nr. 86/10, KG-Nr. 12140, Sonstige Sonstiges ((	01.01.1900	0,0	0,0	1.382,51					1.382,51
	1/0030002/01194	Grundstück Nr. 907, KG-Nr. 12192, Wald Wälder, 834,00 m	01.01.1900	0,0	0,0	1.342,74					1.342,74
	1/0030001/01195	Grundstück Nr. 911/2, KG-Nr. 12192, landwirtschaftlich ger	01.01.1900	0,0	0,0	962,78					962,78
	1/0030002/01196	Grundstück Nr. 911/2, KG-Nr. 12192, Wald Wälder, 28.561	01.01.1900	0,0	0,0	45.983,21					45.983,21
	1/0030002/01197	Grundstück Nr. 911/3, KG-Nr. 12192, Wald Wälder, 1.248,(	01.01.1900	0,0	0,0	2.009,28					2.009,28
	1/0030001/01198	Grundstück Nr. 911/4, KG-Nr. 12192, landwirtschaftlich ger	01.01.1900	0,0	0,0	2.782,08					2.782,08

MVAG	Ansatz Konto	Bezeichnung	Inbetrieb-nahme	RND	ND	Buchwert 31.12.2019	Zugänge	Abgänge	Wertaufholung	Abschreibung/ Wertmind.	Buchwert 31.12.2020
	1/0030002/01199	Grundstück Nr. 913, KG-Nr. 12192, Wald Wälder, 655,00 m	01.01.1900	0,0	0,0	1.054,55					1.054,55
	1/0030001/01200	Grundstück Nr. 921/1, KG-Nr. 12192, landwirtschaftlich ger	01.01.1900	0,0	0,0	3.516,24					3.516,24
	1/0030002/01201	Grundstück Nr. 921/1, KG-Nr. 12192, Wald Wälder, 3.489,(	01.01.1900	0,0	0,0	5.617,29					5.617,29
	1/0030001/01202	Grundstück Nr. 921/2, KG-Nr. 12192, landwirtschaftlich ger	01.01.1900	0,0	0,0	2.086,56					2.086,56
	1/0030001/01056	Grundstück Nr. 939, KG-Nr. 12185, landwirtschaftlich genu	01.01.1900	0,0	0,0	1.883,70					1.883,70
	1/0030002/01057	Grundstück Nr. 939, KG-Nr. 12185, Wald Wälder, 1.397,00	01.01.1900	0,0	0,0	2.249,17					2.249,17
	1/0030002/01203	Grundstück Nr. 991/1, KG-Nr. 12192, Wald Wälder, 740,00	01.01.1900	0,0	0,0	1.191,40					1.191,40
	1/0030002/01204	Grundstück Nr. 991/2, KG-Nr. 12192, Wald Wälder, 9.600,(	01.01.1900	0,0	0,0	15.456,00					15.456,00
	846000	**Wachauhalle**				**241.478,06**	**0,00**	**0,00**	**0,00**	**0,00**	**241.478,06**
	1/0020001/00741	Grundstück Nr. 142/2, KG-Nr. 12140, Bauflächen, Rathaus	01.01.1900	0,0	0,0	120.901,68					120.901,68
	1/0030001/00742	Grundstück Nr. 142/2, KG-Nr. 12140, Gärten, Rathausplatz	01.01.1900	0,0	0,0	120.576,38					120.576,38
1022	**Gebäude und Bauten**					**102.761,19**	**0,00**	**0,00**	**0,00**	**11.417,91**	**91.343,28**
	846000	**Wachauhalle**				**102.761,19**	**0,00**	**0,00**	**0,00**	**11.417,91**	**91.343,28**
	2/0060001/00661	WH Gebäude	01.01.1979	8,0	50,0	102.761,19				11.417,91	91.343,28
1026	**Amts-, Betriebs- und Geschäftsausstattung**					**10.327,92**	**0,00**	**0,00**	**0,00**	**1.642,02**	**8.685,90**
	846000	**Wachauhalle**				**10.327,92**	**0,00**	**0,00**	**0,00**	**1.642,02**	**8.685,90**
	4/0110002/01293	Altbestand WH	01.01.1900	0,0	10,0						
	4/0340002/00658	Kühlschrank 2011	11.04.2011	0,0	10,0	62,76				62,76	
	4/0100005/00656	Sessel mit Nummerierung 2015-2016	15.11.2016	5,5	10,0	10.265,16				1.579,26	8.685,90
1010	**Immaterielle Vermögenswerte**					**1.488,00**	**0,00**	**1.116,00**	**0,00**	**372,00**	**0,00**
	850000	**Betriebe der Wasserversorgung**				**1.488,00**	**0,00**	**1.116,00**	**0,00**	**372,00**	**0,00**
	5/0180003/01292	Lizenz Pro Office Energie f. Wasserzähler	30.01.2020	4,0	4,0	1.488,00		1.116,00		372,00	
1023	**Wasser- und Abwasserbauten und -anlagen**					**1.455.628,56**	**4.907,26**	**0,00**	**0,00**	**92.039,63**	**1.368.496,19**
	850000	**Betriebe der Wasserversorgung**				**1.455.628,56**	**4.907,26**	**0,00**	**0,00**	**92.039,63**	**1.368.496,19**
	3/0460003/01311	VA Weißenkirchen BA 06 Erw. Alter Sportplatz	01.01.2008	20,0	33,0	76.638,55				3.649,45	72.989,10
	3/0460003/01303	WVA Weißenkirchen BA 02 TL u. Erw. Weißenkirchen (TZ	01.01.2000	12,0	33,0	256.484,87				19.729,61	236.755,26
	3/0460003/01306	WVA Weißenkirchen BA 03 Brunnen Wösendorf mit UV, Tl	01.01.2004	16,0	33,0	189.438,27				11.143,43	178.294,84
	3/0460001/01307	WVA Weißenkirchen BA 03 Brunnen Wösendorf mit UV, Tl	01.01.2004	16,0	33,0	89.147,42				5.243,97	83.903,45
	3/0460003/01308	WVA Weißenkirchen BA 04 (TL, HB, Dst)	01.01.2008	20,0	33,0	110.234,18				5.249,25	104.984,93
	3/0460001/01309	WVA Weißenkirchen BA 04 (TL, HB, Dst)	01.01.2008	20,0	33,0	235.500,29				11.214,30	224.285,99
	3/0460002/01310	WVA Weißenkirchen BA 04 (TL, HB, Dst) Maschinell	01.01.2008	0,0	13,0	18.776,15				18.776,15	
	3/0460003/01315	WVA Weißenkirchen BA 07 San. Weitenberg	01.01.2016	28,0	33,0	377.930,64	20,00			13.032,78	364.917,86
	3/0460003/01316	WVA Weißenkirchen BA 08 Erw. Altau, Bürgerspital	01.01.2016	28,0	33,0	22.690,31				782,42	21.907,89

MVAG	Ansatz Konto	Bezeichnung	Inbetrieb-nahme	RND	ND	Buchwert 31.12.2019	Zugänge	Abgänge	Wertaufholung	Abschreibung/ Wertmind.	Buchwert 31.12.2020
	3/0460001/01314	WVA Weißenkirchen Sanierung HB Weitenberg	01.01.2013	25,0	33,0	78.787,88	4.887,26			3.218,27	80.456,87
1025	**Technische Anlagen, Fahrzeuge und Maschinen**					**11.275,00**	**0,00**	**0,00**	**0,00**	**2.050,00**	**9.225,00**
	850000	**Betriebe der Wasserversorgung**				**11.275,00**	**0,00**	**0,00**	**0,00**	**2.050,00**	**9.225,00**
	5/0150002/00680	FIAT Prtische KR 184DD - 2015	27.10.2015	4,5	10,0	11.275,00				2.050,00	9.225,00
1311	**Investitionszuschüsse von Trägern öffentlichen Rechts**					**-173.642,03**	**0,00**	**0,00**	**0,00**	**-13.298,18**	**-160.343,85**
	850000	**Betriebe der Wasserversorgung**				**-173.642,03**	**0,00**	**0,00**	**0,00**	**-13.298,18**	**-160.343,85**
	3/0460003/01393	KT VA Weißenkirchen BA 06 Erw. Alter Sportplatz	01.01.2008	20,0	33,0	-11.891,73				-566,27	-11.325,46
	3/0460003/01387	KT WVA Weißenkirchen BA 02 TL u. Erw. Weißenkirchen	01.01.2000	12,0	33,0	-51.296,82				-3.945,91	-47.350,91
	3/0460003/01388	KT WVA Weißenkirchen BA 03 Brunnen Wösendorf mit UV	01.01.2004	16,0	33,0	-28.415,88				-1.671,52	-26.744,36
	3/0460001/01389	KT WVA Weißenkirchen BA 03 Brunnen Wösendorf mit UV	01.01.2004	16,0	33,0	-13.372,18				-786,60	-12.585,58
	3/0460003/01390	KT WVA Weißenkirchen BA 04 (TL, HB, Dst)	01.01.2008	20,0	33,0	-16.535,12				-787,39	-15.747,73
	3/0460001/01391	KT WVA Weißenkirchen BA 04 (TL, HB, Dst)	01.01.2008	20,0	33,0	-35.325,03				-1.682,14	-33.642,89
	3/0460002/01392	KT WVA Weißenkirchen BA 04 (TL, HB, Dst) Maschinell	01.01.2008	0,0	13,0	-2.816,42				-2.816,42	
	3/0460003/01312	VA Weißenkirchen BA 06 Erw. Alter Sportplatz, NÖ WWF	01.01.2008	20,0	33,0	-1.164,55				-55,45	-1.109,10
	3/0460003/01304	WVA Weißenkirchen BA 02 NÖ WWF	01.01.2000	12,0	33,0	-12.824,30				-986,48	-11.837,82
1313	**Investitionszuschüsse von übrigen**					**-181.538,93**	**0,00**	**0,00**	**0,00**	**-7.046,32**	**-174.492,61**
	850000	**Betriebe der Wasserversorgung**				**-181.538,93**	**0,00**	**0,00**	**0,00**	**-7.046,32**	**-174.492,61**
	3/0460003/01313	VA Weißenkirchen BA 06 Erw. Alter Sportplatz, Wasserans	01.01.2008	20,0	33,0	-2.545,46				-121,21	-2.424,25
	3/0460003/01394	Wasseranschlussabgaben 2005	01.01.2005	17,0	33,0	-11.741,93				-652,33	-11.089,60
	3/0460003/01395	Wasseranschlussabgaben 2006	01.01.2006	18,0	33,0	-10.005,64				-526,61	-9.479,03
	3/0460003/01396	Wasseranschlussabgaben 2007	01.01.2007	19,0	33,0	-4.991,18				-249,56	-4.741,62
	3/0460003/01397	Wasseranschlussabgaben 2009	01.01.2009	21,0	33,0	-8.182,55				-371,93	-7.810,62
	3/0460003/01398	Wasseranschlussabgaben 2010	01.01.2010	22,0	33,0	-15.234,96				-662,39	-14.572,57
	3/0460003/01399	Wasseranschlussabgaben 2011	01.01.2011	23,0	33,0	-6.741,15				-280,88	-6.460,27
	3/0460003/01400	Wasseranschlussabgaben 2012	01.01.2012	24,0	33,0	-780,68				-31,23	-749,45
	3/0460003/01401	Wasseranschlussabgaben 2013	01.01.2013	25,0	33,0	-10.674,85				-410,57	-10.264,28
	3/0460003/01402	Wasseranschlussabgaben 2014	01.01.2014	26,0	33,0	-20.219,78				-748,88	-19.470,90
	3/0460003/01403	Wasseranschlussabgaben 2015	01.01.2015	27,0	33,0	-10.965,47				-391,62	-10.573,85
	3/0460003/01404	Wasseranschlussabgaben 2016	01.01.2016	28,0	33,0	-16.378,84				-564,79	-15.814,05
	3/0460003/01405	Wasseranschlussabgaben 2017	01.01.2017	29,0	33,0	-6.400,65				-213,36	-6.187,29
	3/0460003/01406	Wasseranschlussabgaben 2018	01.01.2018	30,0	33,0	-2.468,91				-79,64	-2.389,27
	3/0460003/01305	WVA Weißenkirchen BA 02 Wasseranschlussabgaben	01.01.2000	12,0	33,0	-1.590,73				-122,36	-1.468,37
	3/0460003/01407	Wasseranschlussabgaben 2019	31.12.2019	31,5	33,0	-52.616,15				-1.618,96	-50.997,19

MVAG	Ansatz Konto	Bezeichnung	Inbetrieb-nahme	RND	ND	Buchwert 31.12.2019	Zugänge	Abgänge	Wertaufholung	Abschreibung/ Wertmind.	Buchwert 31.12.2020
1023	**Wasser- und Abwasserbauten und -anlagen**					**4.055.099,26**	**-3.003,08**	**0,00**	**0,00**	**161.267,62**	**3.890.828,56**
	851000	**Betriebe der Abwasserbeseitigung**				**4.055.099,26**	**-3.003,08**	**0,00**	**0,00**	**161.267,62**	**3.890.828,56**
	3/0450001/01331	ABA Weißenkirchen BA 01 Weißenk. Süd, Joching, Erw. W	01.01.1987	16,0	50,0	512.379,95				30.140,00	482.239,95
	3/0450001/01333	ABA Weißenkirchen BA 02 Erw. westl Weißenkirchen, nörc	01.01.1989	18,0	50,0	290.332,62				15.280,66	275.051,96
	3/0450001/01335	ABA Weißenkirchen BA 03 Erw. Wösendorf und Weißenkir	01.01.1990	19,0	50,0	318.391,08				15.919,55	302.471,53
	3/0450001/01337	ABA Weißenkirchen BA 04 Erw. Weißenkirchen, Joching	01.01.1994	23,0	50,0	648.138,45				27.005,77	621.132,68
	3/0450001/01339	ABA Weißenkirchen BA 05 Erw. Wösendorf, Grubbach	01.01.1997	26,0	50,0	894.535,92				33.130,96	861.404,96
	3/0450001/01342	ABA Weißenkirchen BA 06 Erw. westl. Weißenkirchen	01.01.2000	29,0	50,0	633.203,40				21.106,78	612.096,62
	3/0450001/01345	ABA Weißenkirchen BA 07 Erw. Wösendorf östlich	01.01.1998	27,0	50,0	114.998,80				4.107,10	110.891,70
	3/0450001/01347	ABA Weißenkirchen BA 10 Erw. Alter Sportplatz	01.01.2008	37,0	50,0	144.479,04				3.802,08	140.676,96
	3/0450001/01349	ABA Weißenkirchen BA 13 Sanierung Weitenberg	01.01.2016	45,0	50,0	460.000,00				10.000,00	450.000,00
	3/0450001/01350	ABA Weißenkirchen BA 14 Sdlg. Weitenberg Ost	01.01.2016	45,0	50,0	38.640,00	-3.003,08			774,72	34.862,20
1311	**Investitionszuschüsse von Trägern öffentlichen Rechts**					**-1.471.141,47**	**0,00**	**0,00**	**0,00**	**-55.276,92**	**-1.415.864,55**
	851000	**Betriebe der Abwasserbeseitigung**				**-1.471.141,47**	**0,00**	**0,00**	**0,00**	**-55.276,92**	**-1.415.864,55**
	3/0450001/01341	ABA Weißenkirchen BA 05 Erw. Wösendorf, Grubbach, Ba	01.01.1997	26,0	50,0	-438.322,32				-16.234,16	-422.088,16
	3/0450001/01344	ABA Weißenkirchen BA 06 Erw. westl. Weißenkirchen, Bar	01.01.2000	29,0	50,0	-272.691,60				-9.089,72	-263.601,88
	3/0450001/01348	ABA Weißenkirchen BA 10 Erw. Alter Sportplatz, Barwert U	01.01.2008	37,0	50,0	-18.854,08				-496,16	-18.357,92
	3/0450001/01407	KT ABA Weißenkirchen BA 01 Weißenk. Süd, Joching, Erw	01.01.1987	16,0	50,0	-24.708,76				-1.453,46	-23.255,30
	3/0450001/01408	KT ABA Weißenkirchen BA 02 Erw. westl Weißenkirchen, r	01.01.1989	18,0	50,0	-72.574,00				-3.819,68	-68.754,32
	3/0450001/01409	KT ABA Weißenkirchen BA 03 Erw. Wösendorf und Weißer	01.01.1990	19,0	50,0	-69.960,69				-3.498,03	-66.462,66
	3/0450001/01410	KT ABA Weißenkirchen BA 04 Erw. Weißenkirchen, Jochin	01.01.1994	23,0	50,0	-161.630,20				-6.734,59	-154.895,61
	3/0450001/01411	KT ABA Weißenkirchen BA 05 Erw. Wösendorf, Grubbach	01.01.1997	26,0	50,0	-161.015,58				-5.963,54	-155.052,04
	3/0450001/01412	KT ABA Weißenkirchen BA 06 Erw. westl. Weißenkirchen	01.01.2000	29,0	50,0	-187.854,00				-6.261,80	-181.592,20
	3/0450001/01413	KT ABA Weißenkirchen BA 07 Erw. Wösendorf östlich	01.01.1998	27,0	50,0	-5.738,32				-204,94	-5.533,38
	3/0450001/01414	KT ABA Weißenkirchen BA 10 Erw. Alter Sportplatz	01.01.2008	37,0	50,0	-57.791,92				-1.520,84	-56.271,08
1313	**Investitionszuschüsse von übrigen**					**-751.508,05**	**0,00**	**0,00**	**0,00**	**-26.056,76**	**-725.451,29**
	851000	**Betriebe der Abwasserbeseitigung**				**-751.508,05**	**0,00**	**0,00**	**0,00**	**-26.056,76**	**-725.451,29**
	3/0450001/01332	ABA Weißenkirchen BA 01 Weißenk. Süd, Joching, Erw. W	01.01.1987	16,0	50,0	-67.336,40				-3.960,96	-63.375,44
	3/0450001/01334	ABA Weißenkirchen BA 02 Erw. westl Weißenkirchen, nörc	01.01.1989	18,0	50,0	-33.229,78				-1.748,94	-31.480,84
	3/0450001/01336	ABA Weißenkirchen BA 03 Erw. Wösendorf und Weißenkir	01.01.1990	19,0	50,0	-50.580,20				-2.529,01	-48.051,19
	3/0450001/01338	ABA Weißenkirchen BA 04 Erw. Weißenkirchen, Joching, K	01.01.1994	23,0	50,0	-80.821,07				-3.367,54	-77.453,53
	3/0450001/01340	ABA Weißenkirchen BA 05 Erw. Wösendorf, Grubbach, Ka	01.01.1997	26,0	50,0	-134.180,39				-4.969,64	-129.210,75
	3/0450001/01343	ABA Weißenkirchen BA 06 Erw. westl. Weißenkirchen, Kar	01.01.2000	29,0	50,0	-52.225,41				-1.740,85	-50.484,56
	3/0450001/01346	ABA Weißenkirchen BA 07 Erw. Wösendorf östlich, Kanale	01.01.1998	27,0	50,0	-5.749,94				-205,36	-5.544,58
	3/0450001/01418	Kanaleinmündungsabgaben 2005	01.01.2005	34,0	50,0	-18.752,99				-535,80	-18.217,19
	3/0450001/01417	Kanaleinmündungsabgaben 2006	01.01.2006	35,0	50,0	-17.731,44				-492,54	-17.238,90
	3/0450001/01419	Kanaleinmündungsabgaben 2007	01.01.2007	36,0	50,0	-6.273,53				-169,55	-6.103,98

MVAG	Ansatz Konto	Bezeichnung	Inbetrieb-nahme	RND	ND	Buchwert 31.12.2019	Zugänge	Abgänge	Wertaufholung	Abschreibung/ Wertmind.	Buchwert 31.12.2020
	3/0450001/01420	Kanaleinmündungsabgaben 2008	01.01.2008	37,0	50,0	-4.347,92				-114,42	-4.233,50
	3/0450001/01421	Kanaleinmündungsabgaben 2009	01.01.2009	38,0	50,0	-14.684,54				-376,53	-14.308,01
	3/0450001/01422	Kanaleinmündungsabgaben 2010	01.01.2010	39,0	50,0	-26.209,11				-655,23	-25.553,88
	3/0450001/01423	Kanaleinmündungsabgaben 2011	01.01.2011	40,0	50,0	-12.475,89				-304,29	-12.171,60
	3/0450001/01424	Kanaleinmündungsabgaben 2012	01.01.2012	41,0	50,0	-2.982,39				-71,01	-2.911,38
	3/0450001/01425	Kanaleinmündungsabgaben 2013	01.01.2013	42,0	50,0	-14.758,25				-343,22	-14.415,03
	3/0450001/01426	Kanaleinmündungsabgaben 2014	01.01.2014	43,0	50,0	-40.451,68				-919,36	-39.532,32
	3/0450001/01427	Kanaleinmündungsabgaben 2015	01.01.2015	44,0	50,0	-8.309,92				-184,66	-8.125,26
	3/0450001/01428	Kanaleinmündungsabgaben 2017	01.01.2017	46,0	50,0	-10.887,81				-231,66	-10.656,15
	3/0450001/01429	Kanaleinmündungsabgaben 2018	01.01.2018	47,0	50,0	-1.000,87				-20,85	-980,02
	3/0450001/01415	KT ABA Weißenkirchen BA 13 Sanierung Weitenberg	01.01.2016	45,0	50,0	-69.000,00				-1.500,00	-67.500,00
	3/0450001/01416	KT ABA Weißenkirchen BA 14 Sdlg. Weitenberg Ost	01.01.2016	45,0	50,0	-5.796,00				-126,00	-5.670,00
	3/0450001/01430	Kanaleinmündungsabgaben 2019	31.12.2019	48,5	50,0	-73.722,52				-1.489,34	-72.233,18
1022	**Gebäude und Bauten**					**36.067,17**	**0,00**	**0,00**	**0,00**	**4.007,46**	**32.059,71**
	853000	**Betriebe f. d. Einrichtung u. Verwaltung von Wohn- und Geschäftsgebäude**				**36.067,17**	**0,00**	**0,00**	**0,00**	**4.007,46**	**32.059,71**
	3/0060001/00664	Marktplatz 25, WKN - Wohnung und Geschäftslokal	01.01.1945	0,0	50,0						
	3/0060001/00665	Wkn 311, WH, 2 Wohnungen	01.01.1979	8,0	50,0	36.067,17				4.007,46	32.059,71
1024	**Sonderanlagen**					**3.367,47**	**0,00**	**0,00**	**0,00**	**306,13**	**3.061,34**
	876000	**Rollfährebetrieb**				**3.367,47**	**0,00**	**0,00**	**0,00**	**306,13**	**3.061,34**
	5/0280001/01220	Seile 2016	13.04.2016	10,0	15,0	3.367,47				306,13	3.061,34
1025	**Technische Anlagen, Fahrzeuge und Maschinen**					**2.940,74**	**0,00**	**0,00**	**0,00**	**773,35**	**2.167,39**
	876000	**Rollfährebetrieb**				**2.940,74**	**0,00**	**0,00**	**0,00**	**773,35**	**2.167,39**
	5/0290001/01223	Auffanggurte 2017	07.02.2017	0,0	3,0						
	5/0150004/01295	Fähre	01.01.1900	0,0	15,0						
	5/0130002/01218	Rettungsgeräte und Motor 2011	01.06.2011	0,0	10,0	439,91				439,91	
	5/0150004/01219	Rettungszille 2012	02.07.2012	6,5	15,0	2.500,83				333,44	2.167,39
1026	**Amts-, Betriebs- und Geschäftsausstattung**					**419,70**	**0,00**	**0,00**	**0,00**	**419,70**	**0,00**
	876000	**Rollfährebetrieb**				**419,70**	**0,00**	**0,00**	**0,00**	**419,70**	**0,00**
	5/0180003/01222	Registrierkasse 2017	11.04.2017	0,0	4,0	419,70				419,70	
1010	**Immaterielle Vermögenswerte**					**1.785,60**	**3.615,48**	**0,00**	**0,00**	**141,48**	**5.259,60**
	010000	**Gemeindeamt**				**1.785,60**	**3.615,48**	**0,00**	**0,00**	**141,48**	**5.259,60**
	4/0440001/00637	EDV 2020 - Pro Office Inventar	27.01.2021	4,0	4,0	1.785,60					1.785,60
	4/0440001/00638	EDV 2020 - WebOffice Plus		0,0	4,0		3.615,48			141,48	3.474,00

MVAG	Ansatz Konto	Bezeichnung	Inbetrieb-nahme	RND	ND	Buchwert 31.12.2019	Zugänge	Abgänge	Wertaufholung	Abschreibung/ Wertmind.	Buchwert 31.12.2020
1026	**Amts-, Betriebs- und Geschäftsausstattung**					**0,00**	**5.670,36**	**0,00**	**0,00**	**579,15**	**5.091,21**
	010000	**Gemeindeamt**				**0,00**	**5.670,36**	**0,00**	**0,00**	**579,15**	**5.091,21**
	4/0110002/01380	Einrichtung 2020	20.05.2020	9,0	10,0		3.657,96			365,80	3.292,16
	4/0130002/01301	Rauchwarnanlage Archiv Dachboden Rathaus/Gemeindeai	22.06.2020	9,0	10,0		2.012,40			213,35	1.799,05
1010	**Immaterielle Vermögenswerte**					**0,00**	**5.669,56**	**0,00**	**0,00**	**0,00**	**5.669,56**
	031000	**Raumordnung und Raumplanung**				**0,00**	**5.669,56**	**0,00**	**0,00**	**0,00**	**5.669,56**
	4/0430001/00001	Flächenwidmungsplan 2020 Raumordnung und Raumplanı	21.02.2020	9,0	10,0		5.669,56				5.669,56
1026	**Amts-, Betriebs- und Geschäftsausstattung**					**0,00**	**6.407,01**	**945,00**	**0,00**	**2.364,08**	**3.097,93**
	240000	**Kindergärten**				**0,00**	**6.407,01**	**945,00**	**0,00**	**2.364,08**	**3.097,93**
	5/0180003/01294	Arbeitsplatz Kindergarten 2020 - PC	28.09.2020	3,5	4,0		1.664,00			848,50	815,50
	5/0110002/01295	Einrichtung Kindergarten 2020 - Geschirrkasten	17.06.2020	9,0	10,0		945,00			94,50	850,50
	5/0290003/00621	Einrichtung Kindergarten 2020 - Hangwellenrutsche	28.09.2020	9,5	10,0		1.507,29			75,36	1.431,93
	5/0110001/00001	Einrichtung Kindergarten 2020 - Teppiche Puppenküche	20.03.2020	5,0	5,0		1.611,72	945,00		666,72	
	5/0110002/01296	Einrichtung Kindergarten 2020 - Tische	29.06.2020	10,0	10,0		679,00			679,00	
1024	**Sonderanlagen**					**0,00**	**15.345,20**	**0,00**	**0,00**	**511,51**	**14.833,69**
	262000	**Sportplätze**				**0,00**	**15.345,20**	**0,00**	**0,00**	**511,51**	**14.833,69**
	2/0040012/01290	Flutlichtanlage	23.09.2020	14,5	15,0		15.345,20			511,51	14.833,69
1026	**Amts-, Betriebs- und Geschäftsausstattung**					**0,00**	**4.381,50**	**0,00**	**0,00**	**370,34**	**4.011,16**
	360000	**Heimatmuseen**				**0,00**	**4.381,50**	**0,00**	**0,00**	**370,34**	**4.011,16**
	4/0110002/01381	Museum Büroeinrichtung 2020	08.06.2020	9,0	10,0		4.381,50			370,34	4.011,16
1027	**Kulturgüter**					**113.200,00**	**0,00**	**0,00**	**0,00**	**0,00**	**113.200,00**
	360000	**Heimatmuseen**				**113.200,00**	**0,00**	**0,00**	**0,00**	**0,00**	**113.200,00**
	4/0110003/00001	Buresch Bilder	25.02.2021	0,0	0,0	34.300,00					34.300,00
	4/0110003/00002	Geller Bilder	25.02.2021	0,0	0,0	78.900,00					78.900,00
1026	**Amts-, Betriebs- und Geschäftsausstattung**					**0,00**	**13.606,31**	**0,00**	**0,00**	**1.118,88**	**12.487,43**
	381000	**Maßnahmen der Kulturpflege**				**0,00**	**13.606,31**	**0,00**	**0,00**	**1.118,88**	**12.487,43**
	4/0350004/00001	Bühne Teisenhoferhof 2020	22.06.2020	9,0	10,0		13.606,31			1.118,88	12.487,43
1313	**Investitionszuschüsse von übrigen**					**0,00**	**0,00**	**4.552,45**	**0,00**	**-227,62**	**-4.324,83**
	381000	**Maßnahmen der Kulturpflege**				**0,00**	**0,00**	**4.552,45**	**0,00**	**-227,62**	**-4.324,83**
	4/0350004/00003	KT Bühne Teisenhoferhof 2020 Wachaufestspiele	17.07.2020	9,5	10,0			4.552,45		-227,62	-4.324,83

MVAG	Ansatz Konto	Bezeichnung	Inbetrieb-nahme	RND	ND	Buchwert 31.12.2019	Zugänge	Abgänge	Wertaufholung	Abschreibung/ Wertmind.	Buchwert 31.12.2020
1021	**Grundstücke, Grundstückseinrichtungen und Infrastruktur**					**0,00**	**233.884,92**	**50.746,46**	**0,00**	**3.328,00**	**179.810,46**
	612000	**Gemeindestrassen**				**0,00**	**233.884,92**	**50.746,46**	**0,00**	**3.328,00**	**179.810,46**
	1/0020004/02251	Grundstück Nr. 2184/4, KG-Nr. 12140 Sonstige Straßenver	30.12.2020	0,0	0,0		34,00				34,00
	1/0020004/02250	Grundstück Nr. 2184/4, KG-Nr. 12140, Sonstige Straßenve	04.07.2005	0,0	0,0		21.023,72				21.023,72
	2/0070003/01234	Steinmauern Instandsetzung	07.04.2020	32,0	33,0		5.962,68			180,69	5.781,99
	2/0040001/02248	Straßenbauten 2020	25.06.2020	33,0	33,0		50.746,46	50.746,46			
	2/0040001/00003	Straßenbauten WKN-S.Michael 2020	11.03.2020	32,0	33,0		149.442,70			2.479,77	146.962,93
	4/0040009/00001	Straßengeländer	17.04.2020	9,0	10,0		6.675,36			667,54	6.007,82
1010	**Immaterielle Vermögenswerte**					**0,00**	**10.771,82**	**0,00**	**0,00**	**2.692,96**	**8.078,86**
	639000	**Sonstige Einrichtungen u.Maßnahmen**				**0,00**	**10.771,82**	**0,00**	**0,00**	**2.692,96**	**8.078,86**
	4/0180003/01370	Software-Lizenz ZENON GLT (HWS)	10.02.2020	3,0	4,0		10.771,82			2.692,96	8.078,86
1311	**Investitionszuschüsse von Trägern öffentlichen Rechts**					**0,00**	**0,00**	**46.701,20**	**0,00**	**-1.506,49**	**-45.194,71**
	640000	**Einrichtungen u. Maßnahmen nach StvO**				**0,00**	**0,00**	**46.701,20**	**0,00**	**-1.506,49**	**-45.194,71**
	2/0040001/00002	KT Eisenbahnkreuzung Wachaubahn Signalanlage Pimern	09.11.2018	30,0	31,5			46.701,20		-1.506,49	-45.194,71
1021	**Grundstücke, Grundstückseinrichtungen und Infrastruktur**					**0,00**	**115.914,14**	**0,00**	**0,00**	**2.252,87**	**113.661,27**
	710000	**Wirtschaftsförderung Land-u.forstw.Wegebau**				**0,00**	**115.914,14**	**0,00**	**0,00**	**2.252,87**	**113.661,27**
	2/0040001/00004	Güterwege 2019	26.05.2020	32,0	33,0		51.134,81			1.271,36	49.863,45
	2/0040001/02250	Güterwege 2020	22.09.2020	32,5	33,0		64.779,33			981,51	63.797,82
1311	**Investitionszuschüsse von Trägern öffentlichen Rechts**					**0,00**	**0,00**	**15.799,84**	**0,00**	**-242,15**	**-15.557,69**
	710000	**Wirtschaftsförderung Land-u.forstw.Wegebau**				**0,00**	**0,00**	**15.799,84**	**0,00**	**-242,15**	**-15.557,69**
	2/0040001/02249	KT Güterwege 2019	10.08.2020	32,0	32,5			11.799,84		-181,54	-11.618,30
	2/0040001/02251	KT Güterwege 2020	22.09.2020	32,5	33,0			4.000,00		-60,61	-3.939,39
1021	**Grundstücke, Grundstückseinrichtungen und Infrastruktur**					**0,00**	**102.244,17**	**0,00**	**0,00**	**1.829,56**	**100.414,61**
	770000	**Förderung des Fremdenverkehrs u.-Einrichtung**				**0,00**	**210,00**	**0,00**	**0,00**	**0,00**	**210,00**
	2/0070003/01235	Fundamente Touchdisplay		0,0	33,0		210,00				210,00
	815000	**Park-u.Gartenanlagen**				**0,00**	**102.034,17**	**0,00**	**0,00**	**1.829,56**	**100.204,61**
	2/0040013/01382	Funcourt NEU ab 2020	04.07.2020	32,5	33,0		102.034,17			1.829,56	100.204,61
1311	**Investitionszuschüsse von Trägern öffentlichen Rechts**					**0,00**	**0,00**	**101.544,55**	**0,00**	**-1.538,56**	**-100.005,99**
	815000	**Park-u.Gartenanlagen**				**0,00**	**0,00**	**101.544,55**	**0,00**	**-1.538,56**	**-100.005,99**
	2/0040013/01383	KT - KIG Funcourt NEU ab 2020	08.10.2020	32,5	33,0			48.995,55		-742,36	-48.253,19
	2/0040013/01384	KT - LAND Funcourt NEU ab 2020	20.10.2020	32,5	33,0			52.549,00		-796,20	-51.752,80

MVAG	Ansatz Konto	Bezeichnung	Inbetrieb-nahme	RND	ND	Buchwert 31.12.2019	Zugänge	Abgänge	Wertaufholung	Abschreibung/ Wertmind.	Buchwert 31.12.2020
1010	**Immaterielle Vermögenswerte**					**0,00**	**12.409,20**	**0,00**	**0,00**	**1.688,70**	**10.720,50**
	816000	**Öffentliche Beleuchtung**				**0,00**	**12.409,20**	**0,00**	**0,00**	**1.688,70**	**10.720,50**
	4/0440001/00635	Öffentliche Beleuchtung - Pro Office und Anlagenbuch MH2	05.10.2020	3,5	4,0		12.409,20			1.688,70	10.720,50
1024	**Sonderanlagen**					**0,00**	**13.234,08**	**0,00**	**0,00**	**441,14**	**12.792,94**
	816000	**Öffentliche Beleuchtung**				**0,00**	**13.234,08**	**0,00**	**0,00**	**441,14**	**12.792,94**
	2/0040012/01289	Straßenbeleuchtung LED ab 2020	06.10.2020	14,5	15,0		13.234,08			441,14	12.792,94
1026	**Amts-, Betriebs- und Geschäftsausstattung**					**0,00**	**3.232,82**	**0,00**	**0,00**	**323,28**	**2.909,54**
	817000	**Friedhöfe u. Aufbahrungshalle**				**0,00**	**3.232,82**	**0,00**	**0,00**	**323,28**	**2.909,54**
	4/0330001/00607	Lautsprecheranlage Aufbahrungshalle Friedhof WKN	03.11.2020	4,5	5,0		3.232,82			323,28	2.909,54
1025	**Technische Anlagen, Fahrzeuge und Maschinen**					**0,00**	**7.780,42**	**0,00**	**0,00**	**972,55**	**6.807,87**
	820000	**Bauhof**				**0,00**	**7.780,42**	**0,00**	**0,00**	**972,55**	**6.807,87**
	5/0290001/01368	Polaro Streumaschine	28.01.2020	7,0	8,0		7.780,42			972,55	6.807,87
1028	**Geleistete Anzahlungen für Anlagen und Anlagen in Bau**					**0,00**	**230.160,92**	**0,00**	**0,00**	**0,00**	**230.160,92**
	820000	**Bauhof**				**0,00**	**230.160,92**	**0,00**	**0,00**	**0,00**	**230.160,92**
	3/0090002/00001	Bauhof Neubau 2020		0,0	0,0		230.160,92				230.160,92
1311	**Investitionszuschüsse von Trägern öffentlichen Rechts**					**0,00**	**0,00**	**111.863,55**	**0,00**	**0,00**	**-111.863,55**
	820000	**Bauhof**				**0,00**	**0,00**	**111.863,55**	**0,00**	**0,00**	**-111.863,55**
	3/0090002/00002	KT - KIG Bauhof Neubau 2020		0,0	0,0			111.863,55			-111.863,55
1010	**Immaterielle Vermögenswerte**					**0,00**	**4.506,00**	**0,00**	**0,00**	**930,31**	**3.575,69**
	850000	**Betriebe der Wasserversorgung**				**0,00**	**4.506,00**	**0,00**	**0,00**	**930,31**	**3.575,69**
	5/0180003/01293	IZAR NET Software Wasserzähler	04.02.2020	3,0	4,0		2.615,00			693,93	1.921,07
	5/0180003/01295	Lizenz WATERLOO	20.11.2020	3,5	4,0		1.891,00			236,38	1.654,62
1021	**Grundstücke, Grundstückseinrichtungen und Infrastruktur**					**0,00**	**4.541,59**	**0,00**	**0,00**	**113,54**	**4.428,05**
	850000	**Betriebe der Wasserversorgung**				**0,00**	**4.541,59**	**0,00**	**0,00**	**113,54**	**4.428,05**
	3/0040008/00001	Einfriedung f. d. Fassungszone Brunnen Wösendorf Masch	03.09.2020	19,5	20,0		4.541,59			113,54	4.428,05
1023	**Wasser- und Abwasserbauten und -anlagen**					**0,00**	**16.205,53**	**0,00**	**0,00**	**245,54**	**15.959,99**
	850000	**Betriebe der Wasserversorgung**				**0,00**	**16.205,53**	**0,00**	**0,00**	**245,54**	**15.959,99**
	3/0460003/01409	WVA Erweiterung WKN-St.Michael	28.10.2020	32,5	33,0		16.205,53			245,54	15.959,99

MVAG	Ansatz Konto	Bezeichnung	Inbetrieb-nahme	RND	ND	Buchwert 31.12.2019	Zugänge	Abgänge	Wertaufholung	Abschreibung/ Wertmind.	Buchwert 31.12.2020
1313	**Investitionszuschüsse von übrigen**					**0,00**	**0,00**	**25.268,63**	**0,00**	**-766,48**	**-24.502,15**
	850000	**Betriebe der Wasserversorgung**				**0,00**	**0,00**	**25.268,63**	**0,00**	**-766,48**	**-24.502,15**
	3/0460003/01408	Wasseranschlussabgaben 2020	01.01.2020	32,0	33,0			25.268,63		-766,48	-24.502,15
1023	**Wasser- und Abwasserbauten und -anlagen**					**0,00**	**175.294,67**	**5.440,26**	**0,00**	**2.249,79**	**167.604,62**
	851000	**Betriebe der Abwasserbeseitigung**				**0,00**	**175.294,67**	**5.440,26**	**0,00**	**2.249,79**	**167.604,62**
	3/0450001/01432	ABA Erweiterung WKN-St.Michael	26.11.2020	49,5	50,0		100.599,18			1.005,99	99.593,19
	3/0450001/01330	ABA Weißenkirchen Altbestand (1960 - 1980)	01.01.1900	0,0	50,0		5.440,26	5.440,26			
	3/0450001/01433	ABA Weißenkirchen, RW-Strang WK-4 RW Weißenkircher	19.05.2020	49,0	50,0		69.255,23			1.243,80	68.011,43
1313	**Investitionszuschüsse von übrigen**					**0,00**	**0,00**	**42.145,17**	**0,00**	**-844,26**	**-41.300,91**
	851000	**Betriebe der Abwasserbeseitigung**				**0,00**	**0,00**	**42.145,17**	**0,00**	**-844,26**	**-41.300,91**
	3/0450001/01431	Kanaleinmündungsabgaben 2020	01.01.2020	49,0	50,0			42.145,17		-844,26	-41.300,91
1026	**Amts-, Betriebs- und Geschäftsausstattung**					**0,00**	**2.440,00**	**0,00**	**0,00**	**135,56**	**2.304,44**
	853000	**Betriebe f. d. Einrichtung u. Verwaltung von Wohn- und Geschäftsgebäude**				**0,00**	**2.440,00**	**0,00**	**0,00**	**135,56**	**2.304,44**
	5/0290002/00001	SAT Anlage Wohnungen WÖS	05.11.2020	8,5	9,0		2.440,00			135,56	2.304,44
1024	**Sonderanlagen**					**0,00**	**20.276,26**	**0,00**	**0,00**	**307,22**	**19.969,04**
	876000	**Rollfährebetrieb**				**0,00**	**20.276,26**	**0,00**	**0,00**	**307,22**	**19.969,04**
	3/0040001/00001	Rollfähre Weißenkirchen - Fahrgastanlage St. Lorenzen Er	04.08.2020	32,5	33,0		20.276,26			307,22	19.969,04
		Gesamtsumme				**12.451.255,41**	**1.017.426,08**	**437.156,69**	**0,00**	**540.790,74**	**12.490.734,06**

Anlagenspiegel Einzelkonten Kapitaltransfer (Anlage 6g)

MVAG	Ansatz Konto	Bezeichnung	Inbetrieb-nahme	RND	ND	Buchwert 31.12.2019	Zugänge	Abgänge	Wertaufholung	Abschreibung/ Wertmind.	Buchwert 31.12.2020
1311	**Investitionszuschüsse von Trägern öffentlichen Rechts**					**-16.628,42**	**0,00**	**0,00**	**0,00**	**-2.142,03**	**-14.486,39**
	211000	**Volksschulen**				**0,00**	**0,00**	**0,00**	**0,00**	**0,00**	**0,00**
	2/0060001/01380	KT Volksschule Gebäude, Stiegenaufgang und öffentl. WC	18.02.2019	0,0	50,0						
	363000	**Altstadterhaltung und Ortsbildpflege**				**-4.990,15**	**0,00**	**0,00**	**0,00**	**-907,30**	**-4.082,85**
	4/0140001/01379	KT Badestrand Duschen und WC	30.09.2015	4,5	10,0	-4.990,15				-907,30	-4.082,85
	612000	**Gemeindestrassen**				**-7.513,27**	**0,00**	**0,00**	**0,00**	**-484,73**	**-7.028,54**
	2/0070002/01385	KT Bushaltestelle JO - 2015	23.02.2016	14,5	20,0	-7.513,27				-484,73	-7.028,54
	815000	**Park-u.Gartenanlagen**				**-4.125,00**	**0,00**	**0,00**	**0,00**	**-750,00**	**-3.375,00**
	2/0290003/01382	KT Erichtung Spielplatz WÖS 2013-2015	30.09.2015	4,5	10,0	-4.125,00				-750,00	-3.375,00
	4/0290003/01383	KT Erlebnisspielplatz JO	13.09.2007	0,0	10,0						
	4/0290003/01384	KT Spielplatzgeräte Rathausplatz 2014	14.01.2014	0,0	10,0						
1313	**Investitionszuschüsse von übrigen**					**-5.181,81**	**0,00**	**0,00**	**0,00**	**-272,73**	**-4.909,08**
	815000	**Park-u.Gartenanlagen**				**-5.181,81**	**0,00**	**0,00**	**0,00**	**-272,73**	**-4.909,08**
	2/0040013/01381	KT Funcourt WKN 2005	15.06.2005	18,0	33,0	-5.181,81				-272,73	-4.909,08
1311	**Investitionszuschüsse von Trägern öffentlichen Rechts**					**-173.642,03**	**0,00**	**0,00**	**0,00**	**-13.298,18**	**-160.343,85**
	850000	**Betriebe der Wasserversorgung**				**-173.642,03**	**0,00**	**0,00**	**0,00**	**-13.298,18**	**-160.343,85**
	3/0460003/01393	KT VA Weißenkirchen BA 06 Erw. Alter Sportplatz	01.01.2008	20,0	33,0	-11.891,73				-566,27	-11.325,46
	3/0460003/01387	KT WVA Weißenkirchen BA 02 TL u. Erw. Weißenkirchen	01.01.2000	12,0	33,0	-51.296,82				-3.945,91	-47.350,91
	3/0460003/01388	KT WVA Weißenkirchen BA 03 Brunnen Wösendorf mit UV	01.01.2004	16,0	33,0	-28.415,88				-1.671,52	-26.744,36
	3/0460001/01389	KT WVA Weißenkirchen BA 03 Brunnen Wösendorf mit UV	01.01.2004	16,0	33,0	-13.372,18				-786,60	-12.585,58
	3/0460003/01390	KT WVA Weißenkirchen BA 04 (TL, HB, Dst)	01.01.2008	20,0	33,0	-16.535,12				-787,39	-15.747,73
	3/0460001/01391	KT WVA Weißenkirchen BA 04 (TL, HB, Dst)	01.01.2008	20,0	33,0	-35.325,03				-1.682,14	-33.642,89
	3/0460002/01392	KT WVA Weißenkirchen BA 04 (TL, HB, Dst) Maschinell	01.01.2008	0,0	13,0	-2.816,42				-2.816,42	
	3/0460003/01312	VA Weißenkirchen BA 06 Erw. Alter Sportplatz, NÖ WWF	01.01.2008	20,0	33,0	-1.164,55				-55,45	-1.109,10
	3/0460003/01304	WVA Weißenkirchen BA 02 NÖ WWF	01.01.2000	12,0	33,0	-12.824,30				-986,48	-11.837,82
1313	**Investitionszuschüsse von übrigen**					**-181.538,93**	**0,00**	**0,00**	**0,00**	**-7.046,32**	**-174.492,61**
	850000	**Betriebe der Wasserversorgung**				**-181.538,93**	**0,00**	**0,00**	**0,00**	**-7.046,32**	**-174.492,61**
	3/0460003/01313	VA Weißenkirchen BA 06 Erw. Alter Sportplatz, Wasserans	01.01.2008	20,0	33,0	-2.545,46				-121,21	-2.424,25
	3/0460003/01394	Wasseranschlussabgaben 2005	01.01.2005	17,0	33,0	-11.741,93				-652,33	-11.089,60
	3/0460003/01395	Wasseranschlussabgaben 2006	01.01.2006	18,0	33,0	-10.005,64				-526,61	-9.479,03
	3/0460003/01396	Wasseranschlussabgaben 2007	01.01.2007	19,0	33,0	-4.991,18				-249,56	-4.741,62
	3/0460003/01397	Wasseranschlussabgaben 2009	01.01.2009	21,0	33,0	-8.182,55				-371,93	-7.810,62
	3/0460003/01398	Wasseranschlussabgaben 2010	01.01.2010	22,0	33,0	-15.234,96				-662,39	-14.572,57
	3/0460003/01399	Wasseranschlussabgaben 2011	01.01.2011	23,0	33,0	-6.741,15				-280,88	-6.460,27

MVAG	Ansatz Konto	Bezeichnung	Inbetrieb-nahme	RND	ND	Buchwert 31.12.2019	Zugänge	Abgänge	Wertaufholung	Abschreibung/ Wertmind.	Buchwert 31.12.2020
	3/0460003/01400	Wasseranschlussabgaben 2012	01.01.2012	24,0	33,0	-780,68				-31,23	-749,45
	3/0460003/01401	Wasseranschlussabgaben 2013	01.01.2013	25,0	33,0	-10.674,85				-410,57	-10.264,28
	3/0460003/01402	Wasseranschlussabgaben 2014	01.01.2014	26,0	33,0	-20.219,78				-748,88	-19.470,90
	3/0460003/01403	Wasseranschlussabgaben 2015	01.01.2015	27,0	33,0	-10.965,47				-391,62	-10.573,85
	3/0460003/01404	Wasseranschlussabgaben 2016	01.01.2016	28,0	33,0	-16.378,84				-564,79	-15.814,05
	3/0460003/01405	Wasseranschlussabgaben 2017	01.01.2017	29,0	33,0	-6.400,65				-213,36	-6.187,29
	3/0460003/01406	Wasseranschlussabgaben 2018	01.01.2018	30,0	33,0	-2.468,91				-79,64	-2.389,27
	3/0460003/01305	WVA Weißenkirchen BA 02 Wasseranschlussabgaben	01.01.2000	12,0	33,0	-1.590,73				-122,36	-1.468,37
	3/0460003/01407	Wasseranschlussabgaben 2019	31.12.2019	31,5	33,0	-52.616,15				-1.618,96	-50.997,19
1311	**Investitionszuschüsse von Trägern öffentlichen Rechts**					**-1.471.141,47**	**0,00**	**0,00**	**0,00**	**-55.276,92**	**-1.415.864,55**
	851000	**Betriebe der Abwasserbeseitigung**				**-1.471.141,47**	**0,00**	**0,00**	**0,00**	**-55.276,92**	**-1.415.864,55**
	3/0450001/01341	ABA Weißenkirchen BA 05 Erw. Wösendorf, Grubbach, Ba	01.01.1997	26,0	50,0	-438.322,32				-16.234,16	-422.088,16
	3/0450001/01344	ABA Weißenkirchen BA 06 Erw. westl. Weißenkirchen, Bar	01.01.2000	29,0	50,0	-272.691,60				-9.089,72	-263.601,88
	3/0450001/01348	ABA Weißenkirchen BA 10 Erw. Alter Sportplatz, Barwert L	01.01.2008	37,0	50,0	-18.854,08				-496,16	-18.357,92
	3/0450001/01407	KT ABA Weißenkirchen BA 01 Weißenk. Süd, Joching, Erw	01.01.1987	16,0	50,0	-24.708,76				-1.453,46	-23.255,30
	3/0450001/01408	KT ABA Weißenkirchen BA 02 Erw. westl Weißenkirchen, r	01.01.1989	18,0	50,0	-72.574,00				-3.819,68	-68.754,32
	3/0450001/01409	KT ABA Weißenkirchen BA 03 Erw. Wösendorf und Weißer	01.01.1990	19,0	50,0	-69.960,69				-3.498,03	-66.462,66
	3/0450001/01410	KT ABA Weißenkirchen BA 04 Erw. Weißenkirchen, Jochin	01.01.1994	23,0	50,0	-161.630,20				-6.734,59	-154.895,61
	3/0450001/01411	KT ABA Weißenkirchen BA 05 Erw. Wösendorf, Grubbach	01.01.1997	26,0	50,0	-161.015,58				-5.963,54	-155.052,04
	3/0450001/01412	KT ABA Weißenkirchen BA 06 Erw. westl. Weißenkirchen	01.01.2000	29,0	50,0	-187.854,00				-6.261,80	-181.592,20
	3/0450001/01413	KT ABA Weißenkirchen BA 07 Erw. Wösendorf östlich	01.01.1998	27,0	50,0	-5.738,32				-204,94	-5.533,38
	3/0450001/01414	KT ABA Weißenkirchen BA 10 Erw. Alter Sportplatz	01.01.2008	37,0	50,0	-57.791,92				-1.520,84	-56.271,08
1313	**Investitionszuschüsse von übrigen**					**-751.508,05**	**0,00**	**4.552,45**	**0,00**	**-26.284,38**	**-729.776,12**
	851000	**Betriebe der Abwasserbeseitigung**				**-751.508,05**	**0,00**	**0,00**	**0,00**	**-26.056,76**	**-725.451,29**
	3/0450001/01332	ABA Weißenkirchen BA 01 Weißenk. Süd, Joching, Erw. W	01.01.1987	16,0	50,0	-67.336,40				-3.960,96	-63.375,44
	3/0450001/01334	ABA Weißenkirchen BA 02 Erw. westl Weißenkirchen, nörc	01.01.1989	18,0	50,0	-33.229,78				-1.748,94	-31.480,84
	3/0450001/01336	ABA Weißenkirchen BA 03 Erw. Wösendorf und Weißenkir	01.01.1990	19,0	50,0	-50.580,20				-2.529,01	-48.051,19
	3/0450001/01338	ABA Weißenkirchen BA 04 Erw. Weißenkirchen, Joching, k	01.01.1994	23,0	50,0	-80.821,07				-3.367,54	-77.453,53
	3/0450001/01340	ABA Weißenkirchen BA 05 Erw. Wösendorf, Grubbach, Ka	01.01.1997	26,0	50,0	-134.180,39				-4.969,64	-129.210,75
	3/0450001/01343	ABA Weißenkirchen BA 06 Erw. westl. Weißenkirchen, Kar	01.01.2000	29,0	50,0	-52.225,41				-1.740,85	-50.484,56
	3/0450001/01346	ABA Weißenkirchen BA 07 Erw. Wösendorf östlich, Kanale	01.01.1998	27,0	50,0	-5.749,94				-205,36	-5.544,58
	3/0450001/01418	Kanaleinmündungsabgaben 2005	01.01.2005	34,0	50,0	-18.752,99				-535,80	-18.217,19
	3/0450001/01417	Kanaleinmündungsabgaben 2006	01.01.2006	35,0	50,0	-17.731,44				-492,54	-17.238,90
	3/0450001/01419	Kanaleinmündungsabgaben 2007	01.01.2007	36,0	50,0	-6.273,53				-169,55	-6.103,98
	3/0450001/01420	Kanaleinmündungsabgaben 2008	01.01.2008	37,0	50,0	-4.347,92				-114,42	-4.233,50
	3/0450001/01421	Kanaleinmündungsabgaben 2009	01.01.2009	38,0	50,0	-14.684,54				-376,53	-14.308,01
	3/0450001/01422	Kanaleinmündungsabgaben 2010	01.01.2010	39,0	50,0	-26.209,11				-655,23	-25.553,88

MVAG	Ansatz Konto	Bezeichnung	Inbetrieb-nahme	RND	ND	Buchwert 31.12.2019	Zugänge	Abgänge	Wertaufholung	Abschreibung/ Wertmind.	Buchwert 31.12.2020
	3/0450001/01423	Kanaleinmündungsabgaben 2011	01.01.2011	40,0	50,0	-12.475,89				-304,29	-12.171,60
	3/0450001/01424	Kanaleinmündungsabgaben 2012	01.01.2012	41,0	50,0	-2.982,39				-71,01	-2.911,38
	3/0450001/01425	Kanaleinmündungsabgaben 2013	01.01.2013	42,0	50,0	-14.758,25				-343,22	-14.415,03
	3/0450001/01426	Kanaleinmündungsabgaben 2014	01.01.2014	43,0	50,0	-40.451,68				-919,36	-39.532,32
	3/0450001/01427	Kanaleinmündungsabgaben 2015	01.01.2015	44,0	50,0	-8.309,92				-184,66	-8.125,26
	3/0450001/01428	Kanaleinmündungsabgaben 2017	01.01.2017	46,0	50,0	-10.887,81				-231,66	-10.656,15
	3/0450001/01429	Kanaleinmündungsabgaben 2018	01.01.2018	47,0	50,0	-1.000,87				-20,85	-980,02
	3/0450001/01415	KT ABA Weißenkirchen BA 13 Sanierung Weitenberg	01.01.2016	45,0	50,0	-69.000,00				-1.500,00	-67.500,00
	3/0450001/01416	KT ABA Weißenkirchen BA 14 Sdlg. Weitenberg Ost	01.01.2016	45,0	50,0	-5.796,00				-126,00	-5.670,00
	3/0450001/01430	Kanaleinmündungsabgaben 2019	31.12.2019	48,5	50,0	-73.722,52				-1.489,34	-72.233,18
	381000	**Maßnahmen der Kulturpflege**				**0,00**	**0,00**	**4.552,45**	**0,00**	**-227,62**	**-4.324,83**
	4/0350004/00003	KT Bühne Teisenhoferhof 2020 Wachaufestspiele	17.07.2020	9,5	10,0			4.552,45		-227,62	-4.324,83
1311	**Investitionszuschüsse von Trägern öffentlichen Rechts**					**0,00**	**0,00**	**275.909,14**	**0,00**	**-3.287,20**	**-272.621,94**
	640000	**Einrichtungen u. Maßnahmen nach StvO**				**0,00**	**0,00**	**46.701,20**	**0,00**	**-1.506,49**	**-45.194,71**
	2/0040001/00002	KT Eisenbahnkreuzung Wachaubahn Signalanlage Pimern	09.11.2018	30,0	31,5			46.701,20		-1.506,49	-45.194,71
	710000	**Wirtschaftsförderung Land-u.forstw.Wegebau**				**0,00**	**0,00**	**15.799,84**	**0,00**	**-242,15**	**-15.557,69**
	2/0040001/02249	KT Güterwege 2019	10.08.2020	32,0	32,5			11.799,84		-181,54	-11.618,30
	2/0040001/02251	KT Güterwege 2020	22.09.2020	32,5	33,0			4.000,00		-60,61	-3.939,39
	815000	**Park-u.Gartenanlagen**				**0,00**	**0,00**	**101.544,55**	**0,00**	**-1.538,56**	**-100.005,99**
	2/0040013/01383	KT - KIG Funcourt NEU ab 2020	08.10.2020	32,5	33,0			48.995,55		-742,36	-48.253,19
	2/0040013/01384	KT - LAND Funcourt NEU ab 2020	20.10.2020	32,5	33,0			52.549,00		-796,20	-51.752,80
	820000	**Bauhof**				**0,00**	**0,00**	**111.863,55**	**0,00**	**0,00**	**-111.863,55**
	3/0090002/00002	KT - KIG Bauhof Neubau 2020		0,0	0,0			111.863,55			-111.863,55
1313	**Investitionszuschüsse von übrigen**					**0,00**	**0,00**	**67.413,80**	**0,00**	**-1.610,74**	**-65.803,06**
	850000	**Betriebe der Wasserversorgung**				**0,00**	**0,00**	**25.268,63**	**0,00**	**-766,48**	**-24.502,15**
	3/0460003/01408	Wasseranschlussabgaben 2020	01.01.2020	32,0	33,0			25.268,63		-766,48	-24.502,15
	851000	**Betriebe der Abwasserbeseitigung**				**0,00**	**0,00**	**42.145,17**	**0,00**	**-844,26**	**-41.300,91**
	3/0450001/01431	Kanaleinmündungsabgaben 2020	01.01.2020	49,0	50,0			42.145,17		-844,26	-41.300,91
		Gesamtsumme				**-2.599.640,71**	**0,00**	**347.875,39**	**0,00**	**-109.218,50**	**-2.838.297,60**

Liste der nicht bewerteten Kulturgüter (Anlage 6h)

Liste der nicht bewerteten Kulturgüter (Anlage 6h)

Art	Bezeichnung	Standort	Anzahl (bei Sammlungen)

Leasingspiegel (Anlage 6i)

Finanzierungsleasing

Ansatz- oder Projektbezeichnung	Anschaffungskosten	Buchwert 31.12.2019	Buchwert 31.12.2020	Summe ausstehender Mindestleasing-zahlungen	Restlaufzeit in Jahren
Summe	**0,00**	**0,00**	**0,00**	**0,00**	
Wirtschaftliche Unternehmungen, Betriebe, betriebsähnliche Einrichtungen gem. § 1 Abs. 2					
Summe	**0,00**	**0,00**	**0,00**	**0,00**	

Operating Leasing

Ansatz- oder Projektbezeichnung	Grundmietzeit in Jahren	Gesamtkosten	Einmalkaution	Leasingentgelt (ohne laufender Kaution)	Laufende Kaution	Restlaufzeit in Jahren	Kumulierte Restzahlungen
Summe		**0,00**	**0,00**	**0,00**	**0,00**		**0,00**
Wirtschaftliche Unternehmungen, Betriebe, betriebsähnliche Einrichtungen gem. § 1 Abs. 2							
Summe		**0,00**	**0,00**	**0,00**	**0,00**		**0,00**

Nachweis über unmittelbare Beteiligungen der Gebietskörperschaft (Anlage 6j)

Bezirksstelle Rotes Kreuz Krems, Landesverband Niederösterreich

Name der Einheit	Bezirksstelle Rotes Kreuz Krems, Landesverband Niederösterreich
Vereinsregister-Kz.	704274872
Beteiligungsart	Sonstige
Stamm-/Grundkapital	0,00
Anteil der Gebietskörperschaft in %	0,01
Buchwert der Beteiligung(t)	0,00
Geschäftsjahr	
Eigenkapital / geschätztes Nettovermögen 31.12.2019	0,00
Eigenkapital / geschätztes Nettovermögen 31.12.2020	0,00
Bilanzsumme	0,00
Finanzverbindlichkeiten	0,00
Jahresüberschuss/Jahresfehlbetrag	0,00
Gewinnausschüttungen an die Gebietskörperschaft	0,00
Klassifikation gem. ESVG	Private Organisationen ohne Erwerbszweck
Konzernabschluss	Nein

Jauerling-Lift GmbH

Name der Einheit	Jauerling-Lift GmbH
Firmenbuch-Nr.	032558f
Beteiligungsart	Sonstige
Stamm-/Grundkapital	0,00
Anteil der Gebietskörperschaft in %	1,57
Buchwert der Beteiligung(t)	0,00
Geschäftsjahr	
Eigenkapital / geschätztes Nettovermögen 31.12.2019	0,00
Eigenkapital / geschätztes Nettovermögen 31.12.2020	0,00
Bilanzsumme	0,00
Finanzverbindlichkeiten	0,00
Jahresüberschuss/Jahresfehlbetrag	0,00
Gewinnausschüttungen an die Gebietskörperschaft	0,00
Klassifikation gem. ESVG	Privat kontrollierte nichtfinanzielle Kapitalgesellschaften (Inland)
Konzernabschluss	Nein

Nachweis über mittelbare Beteiligungen der Gebietskörperschaft (Anlage 6k)

Nachweis über aktive Finanzinstrumente (Anlage 6m)

Nachweis über aktive Finanzinstrumente (Anlage 6m)

Kategorie	Buchwert Stand 31.12.2020	Wechselkurs-differenzen	beizulegender Zeitwert	durchschn. Nominal-verzinsung in %	durchschnittliche Rendite in %	durchschnittliche RLZ in Jahren
bis zur Endfälligkeit gehalten	**0,00**					
in heimischer Währung	**0,00**					
in fremder Währung	**0,00**					
zur Veräußerung verfügbar	**0,00**					
in heimischer Währung	**0,00**					
in fremder Währung	**0,00**					
Partizipations- und Hybridkapital	**0,00**					
Partizipationskapital	**0,00**					
Hybridkapital	**0,00**					
Summe	**0,00**					

Einzelnachweis über aktive Finanzinstrumente (Anlage 6n)

Einzelnachweis über aktive Finanzinstrumente (Anlage 6n)

Wertpapierbezeichnung	Währung	Stand bei Anschaffung in Euro	Buchwert 31.12.2019 in Euro	Zugang in Euro	Abgang in Euro	Buchwert 31.12.2020 in Euro	Wechsel-kurs bei Anschaffung	Wechsel-kurs 31.12.2019	Wechsel-kurs 31.12.2020	Buchwert bei Anschaffung in Fremdwährung	Buchwert 31.12.2019 in Fremdwährung	Stand 31.12.2020 in Fremdwährung
bis zur Endfälligkeit gehalten		**0,00**	**0,00**	**0,00**	**0,00**	**0,00**						
in heimischer Währung		**0,00**	**0,00**	**0,00**	**0,00**	**0,00**						
in fremder Währung		**0,00**	**0,00**	**0,00**	**0,00**	**0,00**						
zur Veräußerung verfügbar		**0,00**	**0,00**	**0,00**	**0,00**	**0,00**						
in heimischer Währung		**0,00**	**0,00**	**0,00**	**0,00**	**0,00**						
in fremder Währung		**0,00**	**0,00**	**0,00**	**0,00**	**0,00**						
Partizipations- und Hybridkapital		**0,00**	**0,00**	**0,00**	**0,00**	**0,00**						
Partizipationskapital		**0,00**	**0,00**	**0,00**	**0,00**	**0,00**						
Hybridkapital		**0,00**	**0,00**	**0,00**	**0,00**	**0,00**						
Summe		**0,00**	**0,00**	**0,00**	**0,00**	**0,00**						

Rückstellungsspiegel (Anlage 6q)

Rückstellungsspiegel (Anlage 6q)

Rückstellung	Stand 31.12.2019	Dotierungen (+)	Verbrauch (-)	Auflösung (-)	Stand 31.12.2020
Kurzfristig	**0,00**	**0,00**	**0,00**	**0,00**	**0,00**
Rückstellungen für Prozesskosten					
Rückstellungen für nicht konsumierte Urlaube					
Rückstellungen für ausstehende Rechnungen					
Sonstige kurzfristige Rückstellungen					
Langfristig	**233.879,28**	**10.038,52**	**21.159,00**	**0,00**	**222.758,80**
Rückstellungen für Abfertigungen	162.879,04	4.929,67	21.159,00		146.649,71
Rückstellungen für Jubiläumszuwendungen	71.000,24	5.108,85			76.109,09
Rückstellungen für Haftungen					
Rückstellungen für Sanierung von Altlasten					
Rückstellungen für Pensionen (Säule I)					
Sonstige langfristige Rückstellungen					
Gesamtsumme	**233.879,28**	**10.038,52**	**21.159,00**	**0,00**	**222.758,80**

Haftungsnachweis (Anlage 6r)

Teil A - Haftungspositionen relevant iSd Art. 15a Vereinbarung HOG

Bezeichnung der/des Haftungsnehmerin/s oder einer Gruppe gleichartiger Haftungen	Haftungsrahmen	Stand 31.12.2019	Zugänge (+)	Abgänge (-)	Stand 31.12.2020	davon Umklassifizierungen
Untergruppe 1 - Haftungen für Kredit- und Finanzinstitute						
Zwischensumme - Untergruppe 1	**0,00**	**0,00**	**0,00**	**0,00**	**0,00**	
Untergruppe 2 - Grundbücherlich besicherte Haftungen von Wohnbau-Darlehen						
Zwischensumme - Untergruppe 2	**0,00**	**0,00**	**0,00**	**0,00**	**0,00**	
Untergruppe 3 - Sonstige Wirtschaftshaftungen						
Gemeindeabwasserverband Krems a.d.D. - Haftung Kläranlage GAV Krems 2,49 %	0,00	1.056.573,13	556.493,01	0,00	1.613.066,14	
Gemeindeabwasserverband Krems a.d.D. - Haftung Wachausammler GAV Krems 34,89 %	0,00	471.928,47	0,00	11.382,71	460.545,76	
Zwischensumme - Untergruppe 3	**0,00**	**1.528.501,60**	**556.493,01**	**11.382,71**	**2.073.611,90**	
Summe A	**0,00**	**1.528.501,60**	**556.493,01**	**11.382,71**	**2.073.611,90**	

Haftung der staatlichen, außerbudgetären Einheiten gem. ESVG iSd Art. 15a Vereinbarung HOG	Haftungsrahmen	Stand 31.12.2019	Zugänge (+)	Abgänge (-)	Stand 31.12.2020	davon Umklassifizierungen
Untergruppe 1 - Haftungen für Kredit- und Finanzinstitute						
Zwischensumme - Untergruppe 1	**0,00**	**0,00**	**0,00**	**0,00**	**0,00**	
Untergruppe 2 - Grundbücherlich besicherte Haftungen von Wohnbau-Darlehen						
Zwischensumme - Untergruppe 2	**0,00**	**0,00**	**0,00**	**0,00**	**0,00**	
Untergruppe 3 - Sonstige Wirtschaftshaftungen						
Zwischensumme - Untergruppe 3	**0,00**	**0,00**	**0,00**	**0,00**	**0,00**	
Summe B	**0,00**	**0,00**	**0,00**	**0,00**	**0,00**	
Gesamtsumme	**0,00**	**1.528.501,60**	**556.493,01**	**11.382,71**	**2.073.611,90**	

Teil B - Haftungspositionen nicht relevant iSd Art. 15a Vereinbarung HOG

Bezeichnung der/des Haftungsnehmerin/s oder einer Gruppe gleichartiger Haftungen	Haftungsrahmen	Stand 31.12.2019	Zugänge (+)	Abgänge (-)	Stand 31.12.2020	davon Umklassifizierungen
Untergruppe 1 - Haftungen für Kredit- und Finanzinstitute						
Zwischensumme - Untergruppe 1	**0,00**	**0,00**	**0,00**	**0,00**	**0,00**	
Untergruppe 2 - Grundbücherlich besicherte Haftungen von Wohnbau-Darlehen						
Zwischensumme - Untergruppe 2	**0,00**	**0,00**	**0,00**	**0,00**	**0,00**	
Untergruppe 3 - Sonstige Wirtschaftshaftungen						
Zwischensumme - Untergruppe 3	**0,00**	**0,00**	**0,00**	**0,00**	**0,00**	
Gesamtsumme	**0,00**	**0,00**	**0,00**	**0,00**	**0,00**	

Einzelnachweis über die nicht voranschlagswirksame Gebarung gemäß § 12 (Anlage 6t)

Einzelnachweis über die nicht voranschlagswirksame Gebarung gemäß § 12 (Anlage 6t)

Konto	Kontenbezeichnung	Stand 31.12.2019	Umsatz Soll	Umsatz Haben	Stand 31.12.2020
	Veränderung der nicht voranschlagswirksamen Forderungen				
270000	Vorsteuer	43.658,01	106.033,47	89.908,14	27.532,68
271000	Finanzamt - Guthaben	14.807,88	77.882,24	63.074,36	0,00
279100	Wechselgeld Museum + Rollfähre	0,00	800,00	800,00	0,00
279200	Vorschüsse Bürgerspital	359,92	1.835,32	1.475,40	0,00
279400	Vorschüsse Wachaufestspiele	-665,53	28.785,70	28.655,73	-795,50
279900	Bankomatkassa	0,00	74,22	74,22	0,00
287777	Kassenbestandsveränderungen	0,00	287.186,80	287.186,80	0,00
	Summe	**58.160,28**	**502.597,75**	**471.174,65**	**26.737,18**
	Veränderung der nicht voranschlagswirksamen Verbindlichkeiten				
360000	Mehrwertsteuer	20.895,71	105.710,06	101.344,59	25.261,18
361100	Bundesgebühren	1.041,60	5.214,00	5.695,50	560,10
361200	Nächtigungstaxe	11.416,00	76.018,72	77.980,54	9.454,18
362000	Finanzamt LSt und DB	0,00	81.398,97	81.398,97	0,00
362100	BVA	0,00	122.614,94	122.614,94	0,00
362300	Österr.Gesundheitskasse ÖGK	0,00	118.723,21	118.723,21	0,00
362800	Zukunftsvorsorge	0,00	2.700,00	2.700,00	0,00
363100	Kaution Nowok Wohnung Wösendorf	1.365,25	0,10	0,00	1.365,35
363200	Kaution Höllmüller Wohnung Wösendorf	1.353,11	0,10	0,00	1.353,21
368000	Jagdpachtschilling	6.900,00	6.900,00	6.900,00	6.900,00
369000	Div.Verwahrgelder	0,00	35.505,43	35.505,43	0,00
369100	NÖ Card Verkauf und Verlängerung	0,00	2.351,20	2.351,20	0,00
369500	Kaution Schlüsselvergabe	300,00	900,00	750,00	450,00
379000	Finanzamt UVA Zahllast	0,00	41.653,43	41.653,43	0,00
	Summe	**43.271,67**	**599.690,16**	**597.617,81**	**45.344,02**

Personaldaten iSd ÖStp (Anlage 4)

Gruppe 1 - gesamt	**Dienstverhältnis zu Gemeinde, dienstleistend in einer Dienststelle, bezahlt aus dem Budget**		**Personalaufwendungen, Aktive, betriebsmäßige Darstellung exklusive Ausgliederungen**				
			davon melden Gemeinden optional				**gesamt**
	Köpfe	VBÄ	Bezüge (L und G: Unterklasse 50-55)	Nebengebühren (L und G: Gruppen 564-569)	Dienstgeber-beiträge (L und G: Unterklasse 58)	Weitere Aufwendungen	Kontenklasse 5
BeamtInnen							
Vertragsbedienstete	21,0	16,2					
KV-Bedienstete (Kollektivvertrag)							
Summe	21,0	16,2					
darunter (Teilmengen der Gruppe 1)							
MusikschullehrerInnen							
KindergärtnerInnen und							
Bedienstete nicht-ausgegliederter Krankenanstalten							
Gruppe 1a - Ausbildungsverhältnisse (insb. Lehrlinge)							

Gruppe 2 - gesamt	**Dienstverhältnis zur Gemeinde, dienstleistend bei sonstigem Rechtsträger, bezahlt aus dem Budget**		**Personalaufwendungen, Aktive, Ausgegliederte**				
			davon melden Gemeinden optional				**gesamt**
	Köpfe	VBÄ	Bezüge (L und G: Unterklasse 50-55)	Nebengebühren (L und G: Gruppen 564-569)	Dienstgeber-beiträge (L und G: Unterklasse 58)	Weitere Aufwendungen	Kontenklasse 5
BeamtInnen							
Vertragsbedienstete							
Summe	0,0	0,0					

BeamtInnen-PensionistInnen zum 31.12.2020				
	Anzahl	**Ø-Pensions-höhe /Mt. 1)**		
RuhegenussbezieherInnen				
Hinterbliebene 2)				
Neue RuhegenussbezieherInnen im Bezugsjahr 2020				
	Anzahl	**Ø-Pensions-antrittsalter**	**Ø-Pensions-höhe /Mt. 1)**	
Alterspension 3)				
Dienstunfähigkeit 4)				
vorzeitige Pensionierung mit Abschlag 5)				
vorzeitige Pensionierung ohne Abschlag 6)				
Pensionierungen gesamt	0,0	0,0	0,0	

1) Durchschnittspension im Dezember laut Personalstatistik-Festlegungen ohne Sonderzahlungen, ohne Pflegegeld und ohne sonstige Transferleistungen; brutto
2) Witwen-, Witwer-, Waisenversorgungsbezüge und vergleichbare Leistungen
3) Ruhebezüge aufgrund einer Ruhestandsversetzung durch Erklärung iSd § 15 iVm § 236c Abs. 1 BDG 1979, eines Übertritts in den Ruhestand oder einer vergleichbaren Regelung
4) Ruhebezüge aufgrund einer Ruhestandsversetzung wegen dauernder Dienstunfähigkeit
5) Ruhebezüge aufgrund einer Ruhestandsversetzung vor dem Mindestalter für eine Ruhestandsversetzung durch Erklärung iSd Z 3, die eine Minderung der Bemessungsgrundlage bewirkt (z.B. § 207n BDG 1979)
6) Ruhebezüge aufgrund einer Ruhestandsversetzung vor dem Mindestalter für eine Ruhestandsversetzung durch Erklärung iSd Z 3, die keine Minderung der Bemessungsgrundlage bewirkt (z.B. § 207n BDG 1979)

Pensionsausgaben für das Bezugsjahr 2020	
Summe	0,00

Dienstpostenplan

Dienstpostenplan RA 2020

DZW	Bezeichnung des Dienstzweiges	Anzahl	Entlohngs-gruppe	Funktionsverwendung			
				Anzahl	FGrp	Bezeichnung	Pzlg
1	Leitender Bediensteter	1	6	1	6	Leiter	√
2	Facharbeiter	6	5	1	5	Leiter	√
11	angelernter Arbeiter	2	3				
12	Kindergartenhilfsdienst	3	3				
13	Portiere u. Telefonisten mit überwieg. Zusatzverwendung	2	3				
17	Hilfsdienst	3	1				
45	Leitender Bediensteter	2	7	1	7	Leiter	√
56	gehobener Verwaltungsdienst	4	6				
86	Mittlerer Wirtschaftsdienst	2	4				

Nachweis über Personalaufwand VRV2015

Gruppe	Abschnitt	Ansatz	Vertragsbedienstete I 510000 - 510999	Vertragsbedienstete II 511000 - 511999	Arbeiter ganzjährig beschäftigt 521000 - 521999	Nebengebühren und Geldaushilfen 560000 - 569999	Leistungen aus der Selbstträgerschaft 582000 - 582999	Gesamtsumme
0	**00**	**000000** Gemeinderat					1.987,66	1.987,66
	01	**010000** Gemeindeamt	203.588,57		7.879,35		54.528,31	265.996,23
	Summe Gruppe 0		**203.588,57**		**7.879,35**		**56.515,97**	**267.983,89**
2	**21**	**211000** Volksschulen			39.495,11		10.212,90	49.708,01
	24	**240000** Kindergärten		11.457,30	44.273,74		11.000,90	66.731,94
	Summe Gruppe 2			**11.457,30**	**83.768,85**		**21.213,80**	**116.439,95**
3	**36**	**360000** Heimatmuseen			21.871,02		4.344,19	26.215,21
	Summe Gruppe 3				**21.871,02**		**4.344,19**	**26.215,21**
5	**51**	**510000** Medizinische Bereichsversorgung				616,65		616,65
	Summe Gruppe 5					**616,65**		**616,65**
8	**82**	**820000** Bauhof		208.025,73			48.221,45	256.247,18
	87	**876000** Rollfährebetrieb			71.824,19		19.926,33	91.750,52
	Summe Gruppe 8			**208.025,73**	**71.824,19**		**68.147,78**	**347.997,70**
Summe gesamt			**203.588,57**	**219.483,03**	**185.343,41**	**616,65**	**150.221,74**	**759.253,40**

Nachweis Vermögen mit abgeänderter Nutzungsdauer

Nachweis Vermögen mit abgeänderter Nutzungsdauer

Konto	Bezeichnung	Nutzungsdauer lt. VRV	Abweichende Nutzungsdauer	Begründung
2/0040012/01288	Strassenbeleuchtung LED	15,0	5,0	Restnutzungsdauer nach Leasing, Leasing Juli 2007 - Juli 2017, lt IVW3 Nutzungsdauer LED-Lampen 15 Jahre
4/0430001/00001	Flächenwidmungsplan 2020 Raumordnung und Raumplanung	0,0	10,0	Bewertungsinfo - Newsletter der Firma Gemdat vom 23.04.2019
4/0430001/00002	Flächenwidmungsplan 2019 Raumordung und Raumplanung	0,0	10,0	Bewertungsinfo - Newsletter der Firma Gemdat vom 23.04.2019
4/0430001/00003	Flächenwidmungsplan 2018 Raumordnung und Raumplanung	0,0	10,0	Bewertungsinfo - Newsletter der Firma Gemdat vom 23.04.2019
4/0430001/00004	Flächenwidmungsplan 2017 Raumordung und Raumplanung	0,0	10,0	Bewertungsinfo - Newsletter der Firma Gemdat vom 23.04.2019
4/0430001/00005	Flächenwidmungsplan 2016 Raumordnung und Raumplanung	0,0	10,0	Bewertungsinfo - Newsletter der Firma Gemdat vom 23.04.2019
4/0430001/00006	Flächenwidmungsplan 2015 Raumordnung und Raumplanung	0,0	10,0	Bewertungsinfo - Newsletter der Firma Gemdat vom 23.04.2019
4/0430001/00007	Flächenwidmungsplan 2014 Raumordnung und Raumplanung	0,0	10,0	Bewertungsinfo - Newsletter der Firma Gemdat vom 23.04.2019
4/0430001/00008	Flächenwidmungsplan 2012 Raumordnung und Raumplanung	0,0	10,0	Bewertungsinfo - Newsletter der Firma Gemdat vom 23.04.2019
4/0440001/00612	EDV 2016 - K5 Finanz	0,0	4,0	in Anlehnung an Hardware
4/0440001/00613	EDV 2015 - K5 Verfahren	0,0	4,0	in Anlehnung an Hardware
4/0440001/00614	EDV 2015 - Grundstücksverz	0,0	4,0	in Anlehnung an Hardware
4/0440001/00615	EDV 2016 - Gis K5 Bauamt	0,0	4,0	in Anlehnung an Hardware
4/0440001/00634	EDV 2016 - Programm Gemdat	0,0	4,0	in Anlehnung an Hardware
5/0290001/01223	Auffanggurte 2017	8,0	3,0	ND auf 3 Jahre geändert - da Verschleißteil für Seilschmieren

Querschnitt (Anlage 5b)

	Bezeichnung	Zuordnung der Aufwands- und Ertragsgruppen	Summe Haushalt	davon A 85 - 89	Summe ohne A 85 - 89

I. Querschnitt

Erträge der operativen Gebarung / Einzahlungen aus Abgaben

10	Einzahlungen aus eigenen Abgaben	Unterklassen 83 bis 85 ohne Gruppen 852, 858 und 859	580.327,12	11.674,22	568.652,90
11	Erträge aus Ertragsanteilen	Gruppen 858 und 859	1.194.258,10	0,00	1.194.258,10
12	Gebühren für die Benützung von Gemeindeeinrichtungen und -anlagen	Gruppe 852	853.049,29	832.115,39	20.933,90
13	Erträge aus Leistungen	Unterklasse 81 ohne Gruppen 811, 817, 818 und 819	577.269,28	72.460,72	504.808,56
14	Erträge aus Besitz und wirtschaftlicher Tätigkeit	Gruppen 811, 820, 822, 823	45.114,53	28.370,80	16.743,73
15	Transfererträge von Trägern des öffentlichen Rechts	Gruppen 860 bis 863, 888	155.626,07	72.449,92	83.176,15
16	Sonstige Transfererträge	Gruppen 809, 864 bis 868, 880	19.801,90	0,00	19.801,90
17	Gewinnentnahmen der Gemeinde von Unternehmungen und marktbestimmten Betrieben der Gemeinde (A 85-89)	Gruppe 869 und 879		0,00	
18	Erträge aus Veräußerungen und sonstige Erträge	Gruppen 814, 815, 824, 827, 828 und 829	1.252.907,25	240.237,22	1.012.670,03
19	**Summe 1 (Erträge)**		**4.678.353,54**	**1.257.308,27**	**3.421.045,27**

Aufwendungen der operativen Gebarung

20	Personalaufwand	Klasse 5 ohne nicht finanzierungswirksame Konten	775.738,45	94.420,29	681.318,16
21	Pensionen und sonstige Ruhebezüge	Gruppen 760, 761		0,00	
22	Bezüge der gewählten Organe	Gruppe 721	98.894,25	0,00	98.894,25
23	Gebrauchs- und Verbrauchsgüter, Handelswaren	Klasse 4	83.189,39	17.048,31	66.141,08
24	Verwaltungs- und Betriebsaufwand	Klasse 6 ohne Gruppen 650 bis 655, 657, 658, 680 bis 687, 689, 690, 694 bis 699; Unterklassen 70 bis 72 ohne Gruppen 706 und 721; Gruppe 790	2.340.156,24	415.297,90	1.924.858,34
25	Zinsen für Finanzschulden	Gruppen 650, 651, 653 und 657	46.918,84	26.871,94	20.046,90
26	Laufende Transfers an Träger des öffentlichen Rechts	Gruppen 750 bis 754	736.308,41	0,00	736.308,41
27	Sonstige laufende Transfers	Gruppen 755 bis 757, 759, 764, 768, 780 und 781	283.931,71	212.400,00	71.531,71
28	Gewinnentnahmen der Gemeinde von Unternehmungen und marktbestimmten Betrieben der Gemeinde (A 85-89)	Gruppe 769		0,00	
29	**Summe 2 (Aufwendungen)**		**4.365.137,29**	**766.038,44**	**3.599.098,85**

91	**SALDO 1: Ergebnis der operativen Gebarung**	Summe 1 minus Summe 2	**313.216,25**	**491.269,83**	**-178.053,58**

	Bezeichnung	Zuordnung Abgang/Zugang zu den Bestandskonten und der Kapitaltransferkonten	Summe Haushalt	davon A 85 - 89	Summe ohne A 85 - 89
	Vermögensgebarung mit Kapitaltransfers ohne Finanztransaktionen				
30	Veräußerung von unbeweglichem Vermögen	Unterklassen 00, 01, 05 und 06; Gruppen 801, 802 und 805 (bei unbeweglichen Kulturgütern)	4.000,00	0,00	4.000,00
31	Veräußerung von beweglichem Vermögen	Unterklassen 02 bis 04; Gruppen 100, 113, 120, 150, 159, 170 und 175; Gruppen 803, 804 und 805 (bei beweglichen Kulturgütern)	300,00	0,00	300,00
32	Veräußerung von immateriellen Vermögenswerten	Unterklasse 07		0,00	
33	Investitionszuschüsse (erhaltene Kapitaltransfers) von Trägern des öffentlichen Rechts	Gruppen 300 bis 303, 309, 871	552.220,56	30.802,70	521.417,86
34	Sonstige Investitionszuschüsse (erhaltene Kapitaltransfers)	Gruppen 304 bis 308	71.567,69	67.015,24	4.552,45
39	**Summe 3 (Vermögensgebarung mit Kapitaltransfer ohne Finanztransaktionen)**		**628.088,25**	**97.817,94**	**530.270,31**
	Vermögensgebarung und Kapitaltransfers ohne Finanztransaktionen				
40	Erwerb von unbeweglichem Vermögen	Unterklassen 00, 01 und 05; Gruppen 060, 061 und 063	880.748,88	212.781,97	667.966,91
41	Erwerb von beweglichem Vermögen, Aktivierte Vorräte	Unterklassen 02 bis 04; Gruppe 062; Gruppen 100, 113, 120, 150, 159, 170 und 175	42.573,42	2.440,00	40.133,42
42	Erwerb von immateriellen Vermögenswerten	Unterklasse 07	37.347,06	4.881,00	32.466,06
43	Kapitaltransfers an Träger des öffentlichen Rechts	Gruppen 130 und 135; Gruppen 770 bis 774		0,00	
44	Sonstige Kapitaltransfers	Gruppen 775 bis 779, 785 und 786	16.222,00	0,00	16.222,00
49	**Summe 4 (Vermögensgebarung und Kapitaltransfer ohne Finanztransaktionen)**		**976.891,36**	**220.102,97**	**756.788,39**
92	**SALDO 2: Saldo der Vermögensgebarung ohne Finanztransaktionen**	Summe 3 minus Summe 4	**-348.803,11**	**-122.285,03**	**-226.518,08**

	Bezeichnung	Zuordnung der Gruppen der Finanzierungsrechnung	nur A 85 - 89
	Einzahlungen aus Finanztransaktionen		
50	Veräußerung von Beteiligungen und Wertpapieren	Unterklasse 08; Gruppen 223 und 224	0,00
51	Entnahmen aus Zahlungsmittelreserven	Gruppen 293, 294 und 295	0,00
52	Einzahlungen aus der Rückzahlung von Darlehen an Träger des öffentlichen Rechts	Gruppen 240 bis 244	0,00
53	Einzahlungen aus der Rückzahlung von Darlehen an andere und von Bezugsvorschüssen	Gruppen 245 bis 249 und 273	0,00
54	Aufnahme von Finanzschulden von Trägern des öffentlichen Rechts	Gruppen 340 bis 344, 350 bis 354	0,00
55	Aufnahme von Finanzschulden von anderen	Unterklasse 32; Gruppen 345 bis 349, 355 bis 357	0,00
58	Ausgleichszahlungen aus Finanzderivaten	Gruppen 821 und 826	0,00
59	**Summe 5 (Einzahlungen aus Finanztransaktionen)**		**0,00**
	Auszahlungen aus Finanztransaktionen		
60	Erwerb von Beteiligungen und Wertpapieren	Unterklasse 08; Gruppen 223 und 224	0,00
61	Zuführung an Zahlungsmittelreserven	Gruppen 293, 294 und 295	0,00
62	Gewährung von Darlehen an Träger des öffentlichen Rechts	Gruppen 240 bis 244	0,00
63	Gewährung von Darlehen an andere und von Bezugsvorschüssen	Gruppen 245 bis 249 und 273	0,00
64	Rückzahlung von Finanzschulden bei Trägern des öffentlichen Rechts	Gruppen 340 bis 344, 350 bis 354	68.760,24
65	Rückzahlung von Finanzschulden bei anderen	Unterklasse 32; Gruppen 345 bis 349, 355 bis 357	187.995,99
68	Ausgleichszahlungen aus Finanzderivaten	Gruppen 652, 655 und 658	0,00
69	**Summe 6 (Auszahlungen aus Finanztransaktionen)**		**256.756,23**
93	**SALDO 3: Saldo der Finanztransaktionen**	Summe 5 minus Summe 6	**-256.756,23**
94	**SALDO 4:**	Summe der Salden 1, 2 und 3	**112.228,57**

II. Ableitung des Finanzierungssaldos

70	Jahresergebnis Haushalt ohne A 85 - 89 und ohne Finanztransaktionen	Saldo 1 plus Saldo 2	-404.571,66
71	Überrechnung Jahresergebnis A 85 - 89	Saldo 4 der Spalte "nur A 85 - 89"	112.228,57
95	**Finanzierungssaldo ('vorläufiges Maastricht-Ergebnis')**		**-292.343,09**

Erläuterung Abweichung gegenüber Ergebnisvoranschlag

HH-Stelle	Bezeichnung	Buchungen	- Voranschlag	- Übertragung	= Abweichung	Betrag	Beschluss und Begründung	
Mittelaufbringung	**Abweichung über 5.000,00 oder über 5.000,00**							
010000	**Gemeindeamt**							
2/010000+816110	Ersätze f. Entlohnung Vertragsbedienstete	212.796,98	203.600,00	0,00	9.196,98	9.196,98	25.03.2021	mehr Aufteilung
022000	**Standesamt**							
2/022000+862000	Transfers von Gemeinden, Gemeindeverbände (ohne marktbestimmte Tätigkeit) und Gemeindefonds	43.513,94	49.000,00	0,00	-5.486,06	-5.486,06	25.03.2021	weniger Einnahmen
381000	**Maßnahmen der Kulturpflege**							
2/381000+811000	Miet- und Pachtertrag, TH Betriebsräume	1.040,00	13.500,00	0,00	-12.460,00	-12.460,00	25.03.2021	weniger Einnahmen - keine Veranstaltungen wegen Covid
419000	**Sonstige Einrichtungen u.Maßnahmen**							
2/419000+861000	Transfers von Ländern, Landesfonds und Landeskammern	18.343,93	26.900,00	0,00	-8.556,07	-8.556,07	25.03.2021	weniger Einnahmen
530000	**Rettungsdienste**							
6/530000+871000	Kapitaltransfers aus Gemeinde-Bedarfszuweisungsmittel	0,00	9.400,00	0,00	-9.400,00	-9.400,00	25.03.2021	Bedarfszuweisung nicht erhalten
639000	**Sonstige Einrichtungen u.Maßnahmen**							
2/639000+813000	Erträge aus der Auflösung von Investitionszuschüssen (Kapitaltransfers)	0,00	30.800,00	0,00	-30.800,00	-30.800,00	25.03.2021	keine Einnahmen
2/639000+828100	Rückersätze von Aufwendungen, Förderung Oberflächenentwässerung Achleitengraben	82.394,18	50.000,00	0,00	32.394,18	32.394,18	25.03.2021	mehr Förderung erhalten
817000	**Friedhöfe u. Aufbahrungshalle**							
2/817000+852000	Grabstellengebühr	8.332,70	15.000,00	0,00	-6.667,30	-6.667,30	25.03.2021	weniger Einnahmen
820000	**Bauhof**							
2/820000+829100	Auszahlung Abfertigungsversicherung	13.038,67	0,00	0,00	13.038,67	13.038,67	25.03.2021	bei NVA nicht bekannt gewesen

HH-Stelle	Bezeichnung	Buchungen	- Voranschlag	- Übertragung	= Abweichung	Betrag	Beschluss und Begründung	
6/820000+894000	Entnahmen von zweckgebundenen Haushaltsrücklagen	88.097,50	50.000,00	0,00	38.097,50	38.097,50	25.03.2021	mehr Entnahme der Rücklage als im NVA
842000	**Waldbesitz**							
2/842000+810000	Erträge aus Leistungen, Holzverkauf	2.166,01	30.000,00	0,00	-27.833,99	-27.833,99	25.03.2021	weniger Einnahmen
846000	**Wachauhalle**							
2/846000+811500	Miet- und Pachtertrag, Wachauhalle Betriebsräume	3.269,00	9.500,00	0,00	-6.231,00	-6.231,00	25.03.2021	weniger Einnahmen - keine Veranstaltungen wegen Covid
850000	**Betriebe der Wasserversorgung**							
6/850000+829910	Zuführung aus der operativen Gebarung	50.312,88	56.400,00	0,00	-6.087,12	-6.087,12	25.03.2021	weniger Zuweisung
2/850000+852200	Wasserbezugsgebühren	189.388,41	200.000,00	0,00	-10.611,59	-10.611,59	25.03.2021	weiniger Einnahmen
851000	**Betriebe der Abwasserbeseitigung**							
6/851000+829910	Zuführung aus der operativen Gebarung	118.881,61	75.900,00	0,00	42.981,61	42.981,61	25.03.2021	mehr Einnahmen
2/851000+852100	Schmutzwasserbeseitigungsgebühr	594.640,29	550.000,00	0,00	44.640,29	44.640,29	25.03.2021	mehr Einnahmen
876000	**Rollfährebetrieb**							
2/876000+810000	Erträge aus Leistungen, Rollfähre-Leistungserlös	54.169,88	70.000,00	0,00	-15.830,12	-15.830,12	25.03.2021	weniger Einnahmen - wegen Covid - geänderte Fährzeiten
900000	**Finanzwirtschaft- Finanzverwaltung**							
2/900000+829910	Sonstige Erträge - Rückführung IST Überschuss RA2019	366.661,89	0,00	0,00	366.661,89	366.661,89	25.03.2021	bei NVA nicht bekannt
912000	**Rücklagen-nicht aufteilbar**							
2/912000+895000	Entnahmen von allgemeinen Haushaltsrücklagen	0,00	339.300,00	0,00	-339.300,00	-339.300,00	25.03.2021	bei Erstellung NVA nicht bekannt
2/912000+895009	Entnahmen von allgemeinen Haushaltsrücklagen	295.611,03	0,00	0,00	295.611,03	295.611,03	25.03.2021	Neue Eröffnungsrücklage

HH-Stelle	Bezeichnung	Buchungen	- Voranschlag	- Übertragung	= Abweichung	Betrag	Beschluss und Begründung	
920000	**Ausschließliche Gemeindeabgaben**							
2/920000+833100	Kommunalsteuer	310.519,22	273.000,00	0,00	37.519,22	37.519,22	25.03.2021	weniger Einnahmen - Covid
2/920000+850000	Aufschließungsbeiträge	12.653,10	70.000,00	0,00	-57.346,90	-57.346,90	25.03.2021	weniger Einnahmen
921000	**Nächtigungstaxe**							
2/921000+834100	Interessentenbeitrag	31.387,47	40.000,00	0,00	-8.612,53	-8.612,53	25.03.2021	weniger Einnahmen - Covid
925000	**Ertragsanteile an ge- meinschaftl.Bundesabg.**							
2/925000+859400	Ertragsanteile	1.194.258,10	1.210.000,00	0,00	-15.741,90	-15.741,90	25.03.2021	weniger Einnahmen - Covid
941000	**Finanzzuweisungen und Zuschüsse**							
2/941000+860000	Bedarfszuweisung Bund	7.128,00	0,00	0,00	7.128,00	7.128,00	25.03.2021	bei Erstellung NVA noch nicht bekannt
	Summe Mittelaufbringung	**3.698.604,79**	**3.372.300,00**	**0,00**	**326.304,79**	**326.304,79**		
Mittelverwendung	**Abweichung über 5.000,00 oder über 5.000,00**							
010000	**Gemeindeamt**							
1/010000-510000	Bezüge der Vertragsbediensteten, Gemeindeamt, FA LSt, SV DN BVAEB, SV DN ÖGK	203.588,57	195.000,00	0,00	8.588,57	8.588,57	25.03.2021	Mehr Ausgaben als wie im NVA 2020 veranschlagt
1/010000-588000	Kommunalsteuer	6.112,05	0,00	0,00	6.112,05	6.112,05	25.03.2021	Keine Ausgaben im NVA 2020
1/010000-640200	Rechts- und Beratungsaufwand, Steuerberatung	14.218,13	20.000,00	0,00	-5.781,87	-5.781,87	25.03.2021	Weniger Ausgaben als im NVA 2020
1/010000-670100	Versicherungen - Abfertigungsversicherung	11.620,85	5.100,00	0,00	6.520,85	6.520,85	25.03.2021	Versicherungsbeträge aus 2020 und 2021
213000	**Schulgemeindeverbands- umlage**							
1/213000-752000	Transfers an Gemeinden, Gmeindeverbände, Schulumlagen Sonderschule Spitz,Krems	6.998,00	-1.200,00	0,00	8.198,00	8.198,00	25.03.2021	Mehr Ausgaben als wie im NVA 2020 veranschlagt

HH-Stelle	Bezeichnung	Buchungen	- Voranschlag	- Übertragung	= Abweichung	Betrag	Beschluss und Begründung	
214000	**POLY Schulumlage Krems**							
1/214000-752000	Transfers an Gemeinden, Gmeindeverbände, Schulumlagen Polytechnische Schulumlage	-1.168,39	9.000,00	0,00	-10.168,39	-10.168,39	25.03.2021	Weniger Ausgaben als im NVA 2020
419000	**Sonstige Einrichtungen u.Maßnahmen**							
1/419000-751100	Transfers an Land, Sozialhilfeumlage	199.061,81	211.000,00	0,00	-11.938,19	-11.938,19	25.03.2021	Weniger Ausgaben als im NVA 2020
562000	**Beiträge zum Krankenanstaltensprengel**							
1/562000-752000	Sprengelbeitrag NÖKAS Umlage	368.192,09	378.800,00	0,00	-10.607,91	-10.607,91	25.03.2021	Weniger Ausgaben als im NVA 2020
612000	**Gemeindestrassen**							
1/612000-611000	Instandhaltung von Straßenbauten, Gemeindestraßen	1.872,26	12.000,00	0,00	-10.127,74	-10.127,74	25.03.2021	Weniger Ausgaben als im NVA 2020
1/612000-680000	Planmäßige Abschreibung	93.342,95	180.000,00	0,00	-86.657,05	-86.657,05	25.03.2021	Weniger Ausgaben als im NVA 2020
633000	**Wildbachverbauung**							
1/633000-612000	Instandhaltung von Wasser- und Abwasserbauten und -anlagen	1.665,60	10.000,00	0,00	-8.334,40	-8.334,40	25.03.2021	Weniger Ausgaben als im NVA 2020
639000	**Sonstige Einrichtungen u.Maßnahmen**							
1/639000-614000	Instandhaltung von Gebäude und Bauten	10.516,93	5.000,00	0,00	5.516,93	5.516,93	25.03.2021	Mehr Ausgaben als wie im NVA 2020 veranschlagt
1/639000-619000	Instandhaltung von Sonderanlagen	59.270,91	54.000,00	0,00	5.270,91	5.270,91	25.03.2021	Mehr Ausgaben als wie im NVA 2020 veranschlagt
1/639000-680000	Planmäßige Abschreibung	8.490,36	72.400,00	0,00	-63.909,64	-63.909,64	25.03.2021	Weniger Ausgaben als im NVA 2020
710000	**Wirtschaftsförderung Land-u.forstw.Wegebau**							
1/710000-680000	Planmäßige Abschreibung	158.827,78	56.000,00	0,00	102.827,78	102.827,78	25.03.2021	Mehr Ausgaben als wie im NVA 2020 veranschlagt

HH-Stelle	Bezeichnung	Buchungen	- Voranschlag	- Übertragung	= Abweichung	Betrag	Beschluss und Begründung	
815000	**Park-u.Gartenanlagen**							
1/815000-683000	Verluste aus dem Abgang von Sachanlagen und immateriellen Vermögenswerten	31.033,58	0,00	0,00	31.033,58	31.033,58	25.03.2021	Abgang von Sachanlagen
5/815000-729910	Zuführung an andere Vorhaben / Rückführung OH	60.000,00	21.200,00	0,00	38.800,00	38.800,00	25.03.2021	Zuführung
5/815000-795000	Zuweisung an allgemeine Haushaltsrücklagen	0,00	34.300,00	0,00	-34.300,00	-34.300,00	25.03.2021	Weniger Ausgaben als im NVA 2020
820000	**Bauhof**							
1/820000-511000	Bezüge der Vertragsbediensteten in handwerklicher Verwendung, FA LSt, SV DN BVAEB, SV DN ÖGK	208.025,73	215.000,00	0,00	-6.974,27	-6.974,27	25.03.2021	Weniger Ausgaben als im NVA 2020
1/820000-670100	Versicherungen - Abfertigungsversicherung	30.737,71	13.100,00	0,00	17.637,71	17.637,71	25.03.2021	Versicherungsbeträge aus 2020 und 2021
5/820000-729910	Sonstige Aufwendungen - Rückführung IST Überschuss RA2019	327.936,29	0,00	0,00	327.936,29	327.936,29	25.03.2021	Rückführung
5/820000-794000	Zuweisung an zweckgebundene Haushaltsrücklagen	311.863,84	0,00	0,00	311.863,84	311.863,84	25.03.2021	Haushaltsrücklagen
5/820000-795000	Zuweisung an allgemeine Haushaltsrücklagen	0,00	305.000,00	0,00	-305.000,00	-305.000,00	25.03.2021	Weniger Ausgaben als im NVA 2020
850000	**Betriebe der Wasserversorgung**							
1/850000-619000	Instandhaltung von Sonderanlagen	9.922,21	40.000,00	0,00	-30.077,79	-30.077,79	25.03.2021	Weniger Ausgaben als im NVA 2020
1/850000-729910	Zuführung an die investive Gebarung	50.312,88	56.400,00	0,00	-6.087,12	-6.087,12	25.03.2021	Weniger Ausgaben als im NVA 2020
851000	**Betriebe der Abwasserbeseitigung**							
1/851000-619000	Instandhaltung von Sonderanlagen	13.477,65	48.000,00	0,00	-34.522,35	-34.522,35	25.03.2021	Weniger Ausgaben als im NVA 2020
1/851000-729910	Zuführung an die investive Gebarung	118.881,61	75.900,00	0,00	42.981,61	42.981,61	25.03.2021	Zufürhung an die investive Gebarung
1/851000-755000	Transfers an Unternehmen (ohne Finanzunternehmen) GAV Kläranlage	152.400,00	185.000,00	0,00	-32.600,00	-32.600,00	25.03.2021	Weniger Ausgaben als im NVA 2020
1/851000-755010	Transfers an Unternehmen (ohne Finanzunternehmen) GAV Gesamtsammler	60.000,00	85.000,00	0,00	-25.000,00	-25.000,00	25.03.2021	Weniger Ausgaben als im NVA 2020

HH-Stelle	Bezeichnung	Buchungen	- Voranschlag	- Übertragung	= Abweichung	Betrag	Beschluss und Begründung
876000	**Rollfährebetrieb**						
1/876000-521000	Bezüge der Bediensteten Rollfähre, FA LSt, SV DN BVAEB, SV DN ÖGK	71.824,19	84.000,00	0,00	-12.175,81	-12.175,81	25.03.2021 Weniger Ausgaben als im NVA 2020
920000	**Ausschließliche Gemeindeabgaben**						
1/920000-691000	Uneinbringliche Forderungen	10.956,50	100,00	0,00	10.856,50	10.856,50	25.03.2021 Verjährung von Abgaben und Mahnspesen
	Summe Mittelverwendung	**2.599.982,09**	**2.370.100,00**	**0,00**	**229.882,09**	**229.882,09**	

Erläuterung Abweichung gegenüber Finanzierungsvoranschlag

HH-Stelle	Bezeichnung	Buchungen	- Voranschlag	- Übertragung	= Abweichung	Betrag	Beschluss und Begründung	
Mittelaufbringung	**Abweichung über 5.000,00 oder über 5.000,00**							
010000	**Gemeindeamt**							
2/010000+816110	Ersätze f. Entlohnung Vertragsbedienstete	212.796,98	203.600,00	0,00	9.196,98	9.196,98	25.03.2021	Im NVA zuwenig veranschlagt
022000	**Standesamt**							
2/022000+862000	Transfers von Gemeinden, Gemeindeverbände (ohne marktbestimmte Tätigkeit) und Gemeindefonds	43.513,94	49.000,00	0,00	-5.486,06	-5.486,06	25.03.2021	weniger Einnahmen
381000	**Maßnahmen der Kulturpflege**							
2/381000+811000	Miet- und Pachtertrag, TH Betriebsräume	1.040,00	13.500,00	0,00	-12.460,00	-12.460,00	25.03.2021	weniger Einnahmen - keine Veranstaltungen wegen Covid
419000	**Sonstige Einrichtungen u.Maßnahmen**							
2/419000+861000	Transfers von Ländern, Landesfonds und Landeskammern	18.343,93	26.900,00	0,00	-8.556,07	-8.556,07	25.03.2021	weniger Einnahmen
530000	**Rettungsdienste**							
6/530000+871000	Kapitaltransfers aus Gemeinde-Bedarfszuweisungsmittel	0,00	9.400,00	0,00	-9.400,00	-9.400,00	25.03.2021	Kapitaltransfer v. Land nicht erhalten
639000	**Sonstige Einrichtungen u.Maßnahmen**							
2/639000+828100	Rückersätze von Aufwendungen, Förderung Oberflächenentwässerung Achleitengraben	82.394,18	50.000,00	0,00	32.394,18	32.394,18	25.03.2021	Im NVA zuwenig veranschlagt
815000	**Park-u.Gartenanlagen**							
6/815000+300000	Kapitaltransfers von Bund, Bundesfonds und Bundeskammern	48.995,55	43.000,00	0,00	5.995,55	5.995,55	25.03.2021	Im NVA zuwenig veranschlagt
816000	**Öffentliche Beleuchtung**							
6/816000+301000	Kapitaltransfers von Ländern, Landesfonds und Landeskammern	0,00	6.500,00	0,00	-6.500,00	-6.500,00	25.03.2021	Transfer erst mit Jänner 2021 erhalten
817000	**Friedhöfe u. Aufbahrungshalle**							
2/817000+852000	Grabstellengebühr	8.941,90	15.000,00	0,00	-6.058,10	-6.058,10	25.03.2021	weniger Einnahmen

HH-Stelle	Bezeichnung	Buchungen	- Voranschlag	- Übertragung	= Abweichung	Betrag	Beschluss und Begründung	
842000	**Waldbesitz**							
2/842000+810000	Erträge aus Leistungen, Holzverkauf	3.311,74	30.000,00	0,00	-26.688,26	-26.688,26	25.03.2021	weniger Einnahmen
846000	**Wachauhalle**							
2/846000+811500	Miet- und Pachtertrag, Wachauhalle Betriebsräume	3.269,00	9.500,00	0,00	-6.231,00	-6.231,00	25.03.2021	weniger Einnahmen
850000	**Betriebe der Wasserversorgung**							
2/850000+307000	Wasseranschlussabgaben	23.075,28	48.000,00	0,00	-24.924,72	-24.924,72	25.03.2021	weniger Einnahmen
6/850000+829910	Zuführung aus der operativen Gebarung	50.312,88	56.400,00	0,00	-6.087,12	-6.087,12	25.03.2021	Im NVA zuwenig veranschlagt
2/850000+852200	Wasserbezugsgebühren	194.045,56	200.000,00	0,00	-5.954,44	-5.954,44	25.03.2021	weniger Einnahmen
851000	**Betriebe der Abwasserbeseitigung**							
6/851000+300000	Kapitaltransfers von Bund, Bundesfonds und Bundeskammern	0,00	20.600,00	0,00	-20.600,00	-20.600,00	25.03.2021	Kapitaltransfer v. Bund nicht erhalten
2/851000+307000	Kanaleinmündungsabgaben	43.939,96	74.100,00	0,00	-30.160,04	-30.160,04	25.03.2021	weniger Einnahmen
6/851000+829910	Zuführung aus der operativen Gebarung	118.881,61	75.900,00	0,00	42.981,61	42.981,61	25.03.2021	Im NVA zuwenig veranschlagt
2/851000+850000	Kanalanschluß-u.Erg.Abgabe	7.011,55	0,00	0,00	7.011,55	7.011,55	25.03.2021	Im NVA nicht veranschlagt
2/851000+852100	Schmutzwasserbeseitigungsgebühr	605.749,60	550.000,00	0,00	55.749,60	55.749,60	25.03.2021	Im NVA zuwenig veranschlagt
876000	**Rollfährebetrieb**							
2/876000+810000	Erträge aus Leistungen, Rollfähre-Leistungserlös	54.169,88	70.000,00	0,00	-15.830,12	-15.830,12	25.03.2021	weniger Einnahmen - Covid - geänderte Fährzeiten
900000	**Finanzwirtschaft- Finanzverwaltung**							
2/900000+829910	Sonstige Erträge - Rückführung IST Überschuss RA2019	366.661,89	0,00	0,00	366.661,89	366.661,89	25.03.2021	Rückführung v. IST-Überschuss aus dem Jahr 2019

HH-Stelle	Bezeichnung	Buchungen	- Voranschlag	- Übertragung	= Abweichung	Betrag	Beschluss und Begründung	
920000	**Ausschließliche Gemeindeabgaben**							
2/920000+833100	Kommunalsteuer	306.088,44	273.000,00	0,00	33.088,44	33.088,44	25.03.2021	Im NVA zuwenig veranschlagt
2/920000+850000	Aufschließungsbeiträge	42.621,99	70.000,00	0,00	-27.378,01	-27.378,01	25.03.2021	weniger Einnahmen
921000	**Nächtigungstaxe**							
2/921000+834100	Interessentenbeitrag	31.570,99	40.000,00	0,00	-8.429,01	-8.429,01	25.03.2021	weniger Einnahmen
925000	**Ertragsanteile an ge- meinschaftl.Bundesabg.**							
2/925000+859400	Ertragsanteile	1.194.258,10	1.210.000,00	0,00	-15.741,90	-15.741,90	25.03.2021	weniger Einnahmen - Covid
941000	**Finanzzuweisungen und Zuschüsse**							
2/941000+860000	Bedarfszuweisung Bund	7.128,00	0,00	0,00	7.128,00	7.128,00	25.03.2021	Stärkung der Finanzkraft
	Summe Mittelaufbringung	**3.468.122,95**	**3.144.400,00**	**0,00**	**323.722,95**	**323.722,95**		
Mittelverwendung	**Abweichung über 5.000,00 oder über 5.000,00**							
010000	**Gemeindeamt**							
1/010000-510000	Bezüge der Vertragsbediensteten, Gemeindeamt, FA LSt, SV DN BVAEB, SV DN ÖGK	203.588,57	195.000,00	0,00	8.588,57	8.588,57	25.03.2021	Mehr Ausgaben als im NVA2020
1/010000-588000	Kommunalsteuer	6.112,05	0,00	0,00	6.112,05	6.112,05	25.03.2021	Keine Ausgaben im NVA 2020
1/010000-640200	Rechts- und Beratungsaufwand, Steuerberatung	14.218,13	20.000,00	0,00	-5.781,87	-5.781,87	25.03.2021	Weniger Ausgaben als wie im NVA 2020
1/010000-670000	Versicherungen	13.610,40	7.800,00	0,00	5.810,40	5.810,40	25.03.2021	Versicherungsbeträge aus 2020 und 2021
1/010000-670100	Versicherungen - Abfertigungsversicherung	11.620,85	5.100,00	0,00	6.520,85	6.520,85	25.03.2021	Versicherungsbeträge aus 2020 und 2021

HH-Stelle	Bezeichnung	Buchungen	- Voranschlag	- Übertragung	= Abweichung	Betrag	Beschluss und Begründung	
213000	**Schulgemeindeverbands- umlage**							
1/213000-752000	Transfers an Gemeinden, Gmeindeverbände, Schulumlagen Sonderschule Spitz,Krems	6.998,00	-1.200,00	0,00	8.198,00	8.198,00	25.03.2021	Mehr Ausgaben als im NVA2020
214000	**POLY Schulumlage Krems**							
1/214000-752000	Transfers an Gemeinden, Gmeindeverbände, Schulumlagen Polytechnische Schulumlage	-1.168,39	9.000,00	0,00	-10.168,39	-10.168,39	25.03.2021	Weniger Ausgaben als im NVA 2020
419000	**Sonstige Einrichtungen u.Maßnahmen**							
1/419000-751100	Transfers an Land, Sozialhilfeumlage	199.061,81	211.000,00	0,00	-11.938,19	-11.938,19	25.03.2021	Weniger Ausgaben als im NVA 2020
562000	**Beiträge zum Krankenanstaltensprengel**							
1/562000-752000	Sprengelbeitrag NÖKAS Umlage	368.192,09	378.800,00	0,00	-10.607,91	-10.607,91	25.03.2021	Weniger Ausgaben als im NVA 2020
612000	**Gemeindestrassen**							
1/612000-001000	Unbebaute Grundstücke	21.057,72	0,00	0,00	21.057,72	21.057,72	25.03.2021	Kauf bei NVA 2020 noch nicht bekannt
5/612000-002500	Straßenbauten WKN-St.Michael	149.442,70	230.100,00	0,00	-80.657,30	-80.657,30	25.03.2021	Weniger Ausgaben als im NVA 2020
1/612000-611000	Instandhaltung von Straßenbauten, Gemeindestraßen	1.872,26	12.000,00	0,00	-10.127,74	-10.127,74	25.03.2021	Weniger Ausgaben als im NVA 2020
633000	**Wildbachverbauung**							
1/633000-612000	Instandhaltung von Wasser- und Abwasserbauten und -anlagen	1.665,60	10.000,00	0,00	-8.334,40	-8.334,40	25.03.2021	Weniger Ausgaben als im NVA 2020
639000	**Sonstige Einrichtungen u.Maßnahmen**							
1/639000-614000	Instandhaltung von Gebäude und Bauten	10.516,93	5.000,00	0,00	5.516,93	5.516,93	25.03.2021	Mehr Ausgaben als wie im NVA 2020 veranschlagt
1/639000-619000	Instandhaltung von Sonderanlagen	59.270,91	54.000,00	0,00	5.270,91	5.270,91	25.03.2021	Mehr Ausgaben als wie im NVA 2020

HH-Stelle	Bezeichnung	Buchungen	- Voranschlag	- Übertragung	= Abweichung	Betrag	Beschluss und Begründung	
710000	**Wirtschaftsförderung Land-u.forstw.Wegebau**							
5/710000-002000	Straßenbauten Güterwege Arbeitsprogramm Erhaltung 2020	64.779,33	73.000,00	0,00	-8.220,67	-8.220,67	25.03.2021	Weniger Ausgaben als im NVA 2020
815000	**Park-u.Gartenanlagen**							
5/815000-729910	Zuführung an andere Vorhaben / Rückführung OH	60.000,00	21.200,00	0,00	38.800,00	38.800,00	25.03.2021	Zuführung an andere Vorhaben / Rückführung in die operative Gebarung
820000	**Bauhof**							
5/820000-061000	Im Bau befindliche Gebäude und Bauten	230.160,92	530.000,00	0,00	-299.839,08	-299.839,08	25.03.2021	Weniger Ausgaben als im NVA 2020
1/820000-511000	Bezüge der Vertragsbediensteten in handwerklicher Verwendung, FA LSt, SV DN BVAEB, SV DN ÖGK	208.025,73	215.000,00	0,00	-6.974,27	-6.974,27	25.03.2021	Weniger Ausgaben als im NVA 2020
1/820000-670100	Versicherungen - Abfertigungsversicherung	30.737,71	13.100,00	0,00	17.637,71	17.637,71	25.03.2021	Versicherungsbeträge aus 2020 und 2021
5/820000-729910	Sonstige Aufwendungen - Rückführung IST Überschuss RA2019	327.936,29	0,00	0,00	327.936,29	327.936,29	25.03.2021	Rückführung in die operative Gebarung
846000	**Wachauhalle**							
1/846000-042000	Amts-, Betriebs- und Geschäftsausstattung	0,00	5.800,00	0,00	-5.800,00	-5.800,00	25.03.2021	Keine Ausgaben 2020
850000	**Betriebe der Wasserversorgung**							
5/850000-004000	Wasser- und Abwasserbauten und -anlagen, Erweiterung WKN, St. Michael	21.732,70	27.900,00	0,00	-6.167,30	-6.167,30	25.03.2021	weniger Ausgaben als im NVA2020
1/850000-619000	Instandhaltung von Sonderanlagen	9.922,21	40.000,00	0,00	-30.077,79	-30.077,79	25.03.2021	Weniger Ausgaben als im NVA 2020
1/850000-729910	Zuführung an die investive Gebarung	50.312,88	56.400,00	0,00	-6.087,12	-6.087,12	25.03.2021	Zuführung an die investive Gebarung
851000	**Betriebe der Abwasserbeseitigung**							
5/851000-004100	Wasser- und Abwasserbauten und -anlagen, Erweiterung WKN, St. Michael	92.088,93	66.700,00	0,00	25.388,93	25.388,93	25.03.2021	Mehr Ausgaben als beim NVA2020 Erstellung
1/851000-619000	Instandhaltung von Sonderanlagen	13.477,65	48.000,00	0,00	-34.522,35	-34.522,35	25.03.2021	Weniger Ausgaben als im NVA 2020

HH-Stelle	Bezeichnung	Buchungen	- Voranschlag	- Übertragung	= Abweichung	Betrag	Beschluss und Begründung
1/851000-729910	Zuführung an die investive Gebarung	118.881,61	75.900,00	0,00	42.981,61	42.981,61	25.03.2021 Zuführung in die investive Gebarung
1/851000-755000	Transfers an Unternehmen (ohne Finanzunternehmen) GAV Kläranlage	152.400,00	185.000,00	0,00	-32.600,00	-32.600,00	25.03.2021 Weniger Ausgaben als im NVA 2020
1/851000-755010	Transfers an Unternehmen (ohne Finanzunternehmen) GAV Gesamtsammler	60.000,00	85.000,00	0,00	-25.000,00	-25.000,00	25.03.2021 Weniger Ausgaben als im NVA 2020
876000	**Rollfährebetrieb**						
1/876000-521000	Bezüge der Bediensteten Rollfähre, FA LSt, SV DN BVAEB, SV DN ÖGK	71.824,19	84.000,00	0,00	-12.175,81	-12.175,81	25.03.2021 Weniger Ausgaben als im NVA 2020
920000	**Ausschließliche Gemeindeabgaben**						
1/920000-691000	Uneinbringliche Forderungen	10.956,50	100,00	0,00	10.856,50	10.856,50	25.03.2021 Verjährung von Abgaben und Mahnspesen
	Summe Mittelverwendung	**2.589.296,28**	**2.663.700,00**	**0,00**	**-74.403,72**	**-74.403,72**	

Seite	Inhalt
3	Vorbericht
17	Kundmachung , Beschluss u. Unterschriften
47	Nachweis der liquiden Mittel (Kassenbestand)
51	Ergebnishaushalt Gesamt 1. Ebene (Anlage 1a) - interne Vergütungen enthalten
55	Ergebnishaushalt Gesamt 1. und 2. Ebene (Anlage 1a) - interne Vergütungen enthalten
59	Ergebnishaushalt Bereichsbudget 1. und 2. Ebene (Anlage 1a)
81	Finanzierungshaushalt Gesamt 1. Ebene (Anlage 1b) - interne Vergütungen enthalten
85	Finanzierungshaushalt Gesamt 1. und 2. Ebene (Anlage 1b) - interne Vergütungen enthalten
91	Finanzierungshaushalt Bereichsbudget 1. und 2. Ebene (Anlage 1b)
133	Vermögenshaushalt (Anlage 1c)
139	Haushaltspotential (aufbauend auf der Ergebnisrechnung)
145	Haushaltspotential inkl. Vorjahr
151	Ergebnis- und Finanzierungsrechnung Detailnachweis
229	Nachweis der Investitionstätigkeit
247	Nachweis Kundenforderungen
251	Nachweis Lieferantenverbindlichkeiten
255	Nettovermögensveränderungsrechnung (Anlage 1d)
259	Nachweis über Transferzahlungen (Anlage 6a)
263	Nachweis über Haushaltsrücklagen und Zahlungsmittelreserven (Anlage 6b)
267	Einzelnachweis über Finanzschulden und Schuldendienst (Anlage 6c)
277	Nachweis über hausinterne Vergütungen (Anlage 6f)
281	Anlagenspiegel Einzelkonten (Anlage 6g)
313	Anlagenspiegel Einzelkonten Kapitaltransfer (Anlage 6g)
319	Liste der nicht bewerteten Kulturgüter (Anlage 6h)
323	Leasingspiegel (Anlage 6i)
327	Nachweis über unmittelbare Beteiligungen der Gebietskörperschaft (Anlage 6j)
331	Nachweis über mittelbare Beteiligungen der Gebietskörperschaft (Anlage 6k)
335	Nachweis über aktive Finanzinstrumente (Anlage 6m)
339	Einzelnachweis über aktive Finanzinstrumente (Anlage 6n)
343	Rückstellungsspiegel (Anlage 6q)
347	Haftungsnachweis (Anlage 6r)
351	Einzelnachweis über die nicht voranschlagswirksame Gebarung gemäß § 12 (Anlage 6t)

Seite	Inhalt
355	Personaldaten iSd ÖStp (Anlage 4)
359	Dienstpostenplan
363	Nachweis über Personalaufwand VRV2015
367	Nachweis Vermögen mit abgeänderter Nutzungsdauer
371	Querschnitt (Anlage 5b)
377	Erläuterung Abweichung gegenüber Ergebnisvoranschlag
385	Erläuterung Abweichung gegenüber Finanzierungsvoranschlag