



Marktgemeinde Weißenkirchen
Rechnungsabschluss 2021

Inhaltsverzeichnis RA 2021

Inhaltsverzeichnis

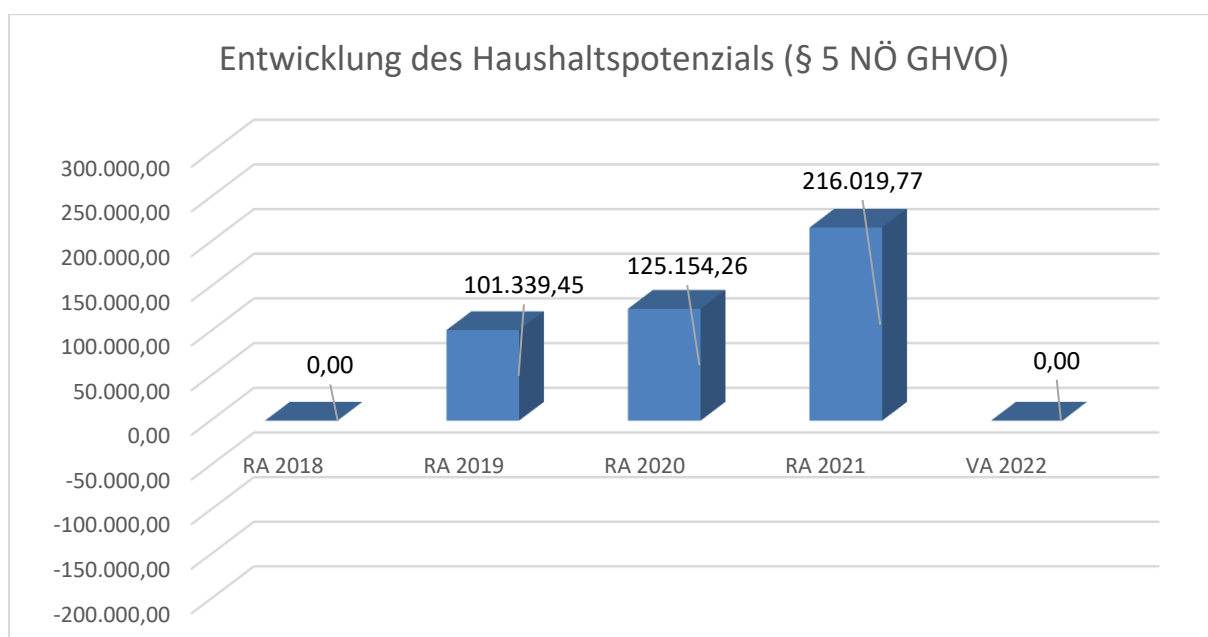
3	Inhaltsverzeichnis RA 2021
7	Vorbericht
21	Kundmachung, Beschluss u. Unterschriften
25	Nachweis der liquiden Mittel (Kassenbestand)
29	Ergebnishaushalt Gesamt 1. Ebene (Anlage 1a) - interne Vergütungen enthalten
33	Ergebnishaushalt Gesamt 1. und 2. Ebene (Anlage 1a) - interne Vergütungen enthalten
37	Ergebnishaushalt Bereichsbudget 1. und 2. Ebene (Anlage 1a)
59	Finanzierungshaushalt Gesamt 1. Ebene (Anlage 1b) - interne Vergütungen enthalten
63	Finanzierungshaushalt Gesamt 1. und 2. Ebene (Anlage 1b) - interne Vergütungen enthalten
69	Finanzierungshaushalt Bereichsbudget 1. und 2. Ebene (Anlage 1b)
111	Vermögenshaushalt (Anlage 1c)
117	Haushaltspotential (aufbauend auf der Ergebnisrechnung)
123	Haushaltspotential RA 2020 inkl. Vorjahr
129	Haushaltspotential RA 2021 inkl. Vorjahr
135	Ergebnis- und Finanzierungsrechnung Detailnachweis
213	Nachweis der Investitionstätigkeit
233	Nachweis Kundenforderungen
239	Nachweis Lieferantenverbindlichkeiten
243	Nettovermögensveränderungsrechnung (Anlage 1d)
247	Nachweis über Transferzahlungen (Anlage 6a)
253	Nachweis über Haushaltsrücklagen und Zahlungsmittelreserven (Anlage 6b)
257	Einzelnachweis über Finanzschulden und Schuldendienst (Anlage 6c)
267	Nachweis über hausinterne Vergütungen (Anlage 6f)
271	Anlagenspiegel Einzelkonten (Anlage 6g)
301	Anlagenspiegel Einzelkonten Kapitaltransfer (Anlage 6g)
307	Liste der nicht bewerteten Kulturgüter (Anlage 6h)
311	Leasingspiegel (Anlage 6i)

- 315 Nachweis über unmittelbare Beteiligungen der Gebietskörperschaft (Anlage 6j)
- 319 Nachweis über mittelbare Beteiligungen der Gebietskörperschaft (Anlage 6k)
- 323 Nachweis über aktive Finanzinstrumente (Anlage 6m)
- 327 Einzelnachweis über aktive Finanzinstrumente (Anlage 6n)
- 331 Rückstellungsspiegel (Anlage 6q)
- 335 Haftungsnachweis (Anlage 6r)
- 339 Einzelnachweis über die nicht voranschlagswirksame Gebarung gemäß § 12 (Anlage 6t)
- 343 Personaldaten iSd ÖStp (Anlage 4)
- 347 Dienstpostenplan
- 351 Nachweis über Personalaufwand VRV2015
- 355 Nachweis Vermögen mit abgeänderter Nutzungsdauer
- 359 Querschnitt (Anlage 5b)
- 365 Erläuterung Abweichung gegenüber Ergebnisvoranschlag
- 375 Erläuterung Abweichung gegenüber Finanzierungsvoranschlag

Vorbericht

Vorbericht zum Voranschlag 2022 gemäß § 3 der NÖ Gemeindehaushaltsverordnung (NÖ GHVO)

Entwicklung des Haushaltspotentials



Erläuterung:

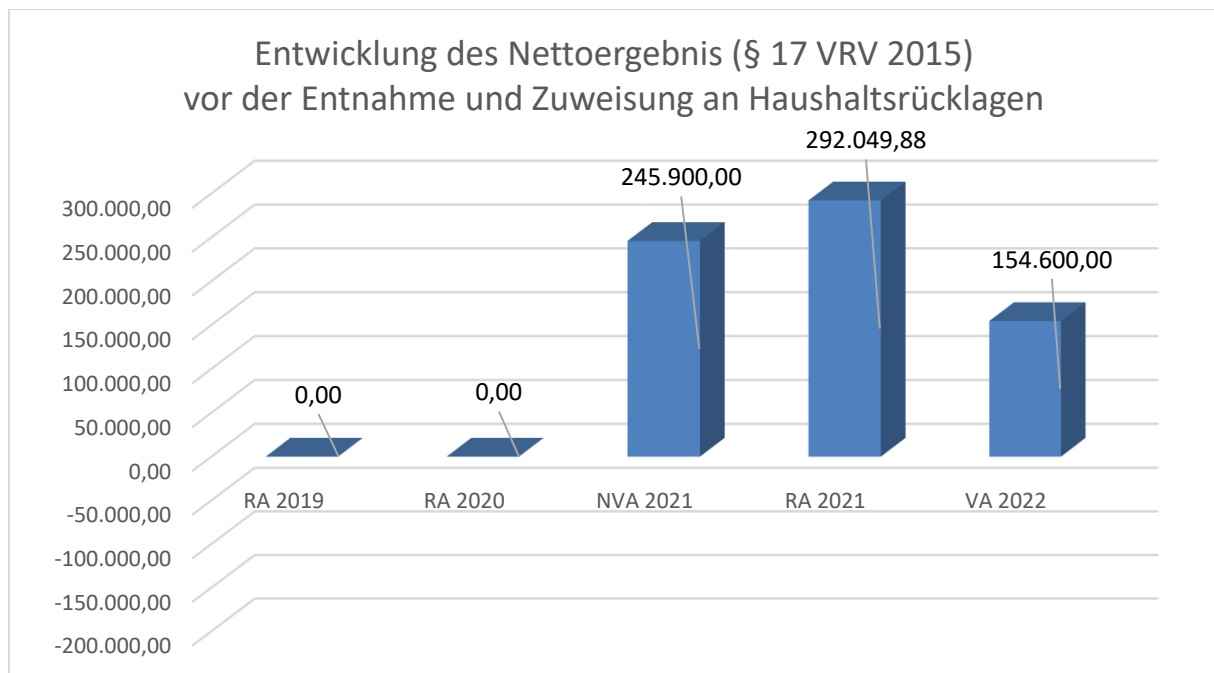
Das Haushaltspotential hat seine Grundlage in § 67 Z. 11 der NÖ Gemeindeordnung 1973 (NÖ GO 1973) und ist erstmals im Voranschlag 2020 auszuweisen. Die Angaben zu den Vorjahren entfallen daher.

Das Haushaltspotential ist eine wichtige Kenngröße und gibt die aktuelle Leistungsfähigkeit der Gemeinde wieder. Das schafft Vergleichbarkeit mit der bisherigen Rechtslage, aus der Überschüsse und Abgänge einfach abzuleiten waren und dient der Transparenz.

Begründung durch die Gemeinde:

Das Haushaltspotential des Rechnungsabschlusses 2021 beträgt € 216.019,77.

Entwicklung des Nettoergebnisses



Erläuterung:

Beim Nettoergebnis handelt es sich um das Ergebnis des Ergebnisvoranschlags und ist erstmals für das Haushaltsjahr 2020 auszuweisen. Die Angaben zu den Vorjahren entfallen daher.

Ein positives Nettoergebnis bedeutet, dass die Erträge voraussichtlich ausreichend sein werden, die Aufwendungen für die kommunalen Leistungen (inklusive des Werteverzehrs des Anlagevermögens in Form der Abschreibungen) abzudecken. Das positive Nettoergebnis gewährleistet eine Substanzerhaltung.

Ein negatives Nettoergebnis bedeutet, dass die Aufwendungen für die kommunalen Leistungen durch Erträge nicht zur Gänze (in der Höhe des negativen Wertes) abdeckbar sind.

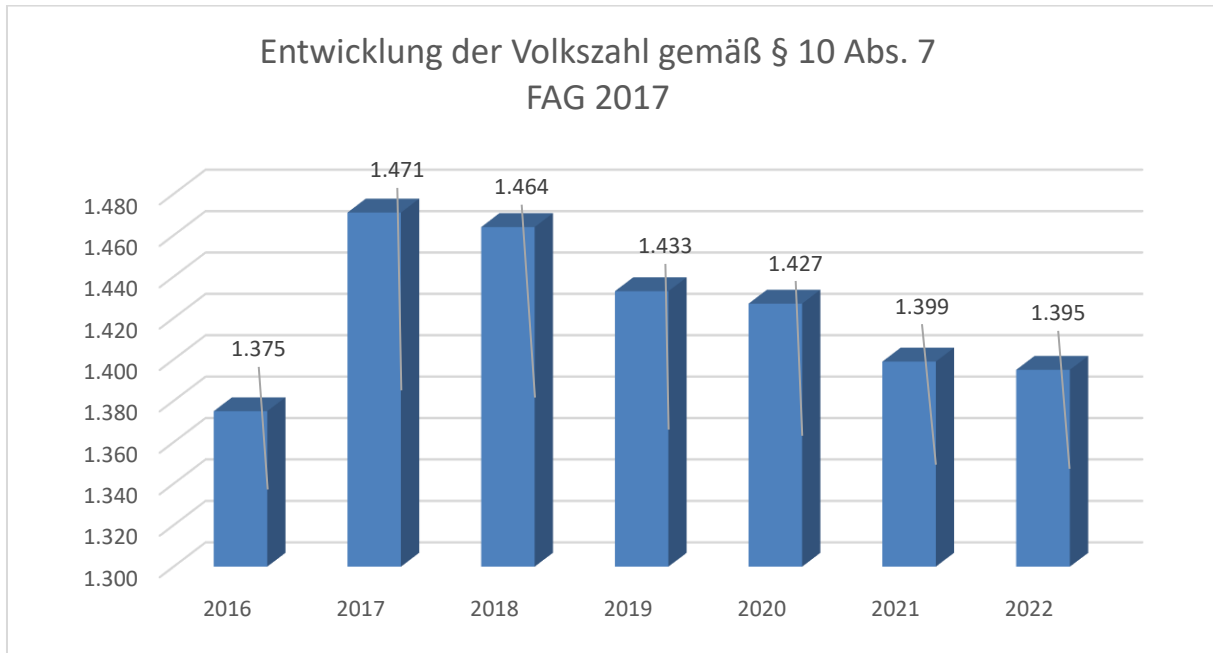
Begründung durch die Gemeinde:

Der Ergebnishaushalt zeigt das Nettoergebnis (=Differenz zwischen Erträgen und Aufwendungen) sowie die Rücklagenentwicklung. Das Nettoergebnis, d.h. der Saldo aus Erträgen und Aufwendung, zeigt, ob die Gemeinde die kommunalen Leistungen und die dafür erforderliche Infrastruktur mit eigenen Mitteln erwirtschaften kann. Das Nettoergebnis wurde durch die Umstellung mit dem Voranschlag 2020 erstmals erfasst.

Das Nettoergebnis des Rechnungsabschlusses 2021 beträgt vor den Entnahmen von Haushaltsrücklagen und der Zuweisung an Haushaltsrücklagen € 292.049,88.

Einschließlich der Entnahmen von Haushaltsrücklagen und der Zuweisungen an Haushaltsrücklagen beträgt das Nettoergebnis des Rechnungsabschlusses 2021 € 511.423,14.

Entwicklung der Volkszahl gemäß § 10 Abs. 7 FAG 2017, BGBl. I Nr. 116/2016 in der Fassung BGBl. I Nr. 106/2018



Erläuterung:

Die Volkszahl (Wohnbevölkerung) gemäß § 10 Abs. 7 FAG 2017 wird jährlich von der Bundesanstalt Statistik Austria zum Stichtag 31. Oktober festgestellt und wirkt mit dem Beginn des übernächsten Kalenderjahres. Rechtsgrundlage für die Volkszahl: Registerzählungsgesetz BGBl. I. Mr. 33/2006

Die Volkszahl dient für die Berechnung der Abgabenertragsanteile und darf nicht automatisch mit der Volkszahl für die Berechnung der Gemeinderatsmandate verwechselt werden.

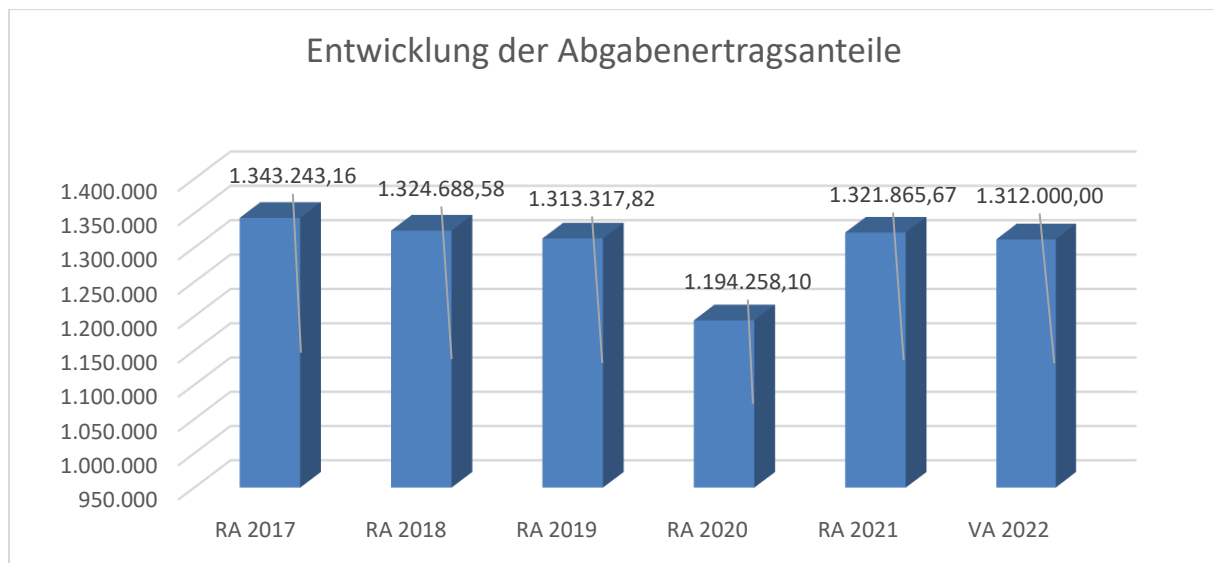
Eine Erhöhung bzw. Verminderung der Volkszahl (jährlich) ist ein wesentlicher Indikator für die Berechnung der Abgabenertragsanteile.

Begründung durch die Gemeinde:

Im Jahr 2017 verzeichnete die Marktgemeinde Weißenkirchen in der Wachau einen Zugang von Bürgern. Dies ist insbesondere durch die Siedlung Ziegelofengasse zurückzuführen.

Seit dem Jahr 2019 verzeichnet die Gemeinde einen Abgang von Bürgern.

Entwicklung der Abgabenertragsanteile



Erläuterung:

Die Gebietskörperschaften (Bund, Länder und Gemeinden) erhalten auf Basis des aktuellen Finanzausgleichs aus den gemeinschaftlichen Bundesabgaben (z.B. Umsatzsteuer, Körperschaftssteuer, Lohnsteuer, Versicherungssteuer, Mineralölsteuer, Normverbrauchsabgabe, Tabaksteuer udgl.) entsprechende Anteile.

Bei den Gemeinden hat die Volkszahl und der abgestufte Bevölkerungsschlüssel eine besondere Rolle für die Aufteilung der Abgabenertragsanteile. Die Abgabenertragsanteile bilden in den meisten Gemeinden eine wichtigste Einnahmequelle.

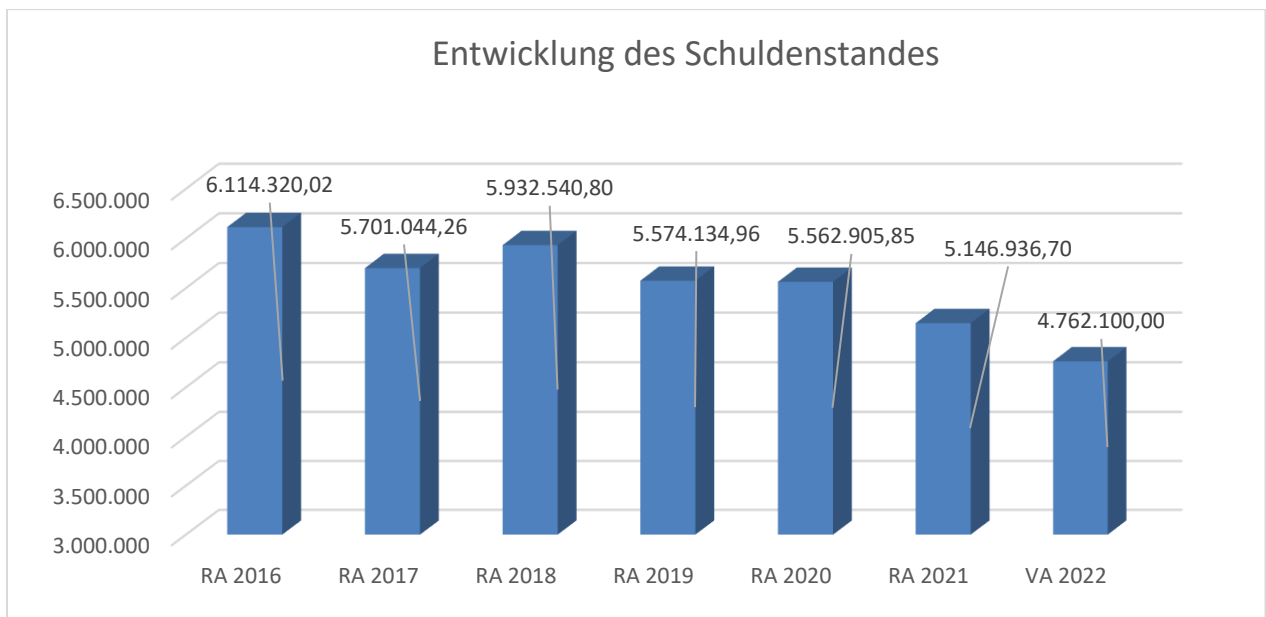
Ein Steigen der Abgabenertragsanteile weist auch auf eine Erhöhung der Volkszahl hin, sowie ein Sinken der Abgabenertragsanteile auf eine Reduktion der Volkszahl hinweist.

Begründung durch die Gemeinde:

In der Marktgemeinde Weißenkirchen sinkt jährlich die Volkszahl, diese wirkt sich auf die sinkenden Abgabenertragsanteile der Gemeinde aus.

Die sinkenden Abgabenertragsanteile im Jahr 2021 sind negative Auswirkungen (Rückgang der Steuereinnahmen) in Folge der SARS-CoV-2-Pandemie.

Entwicklung des Schuldenstandes



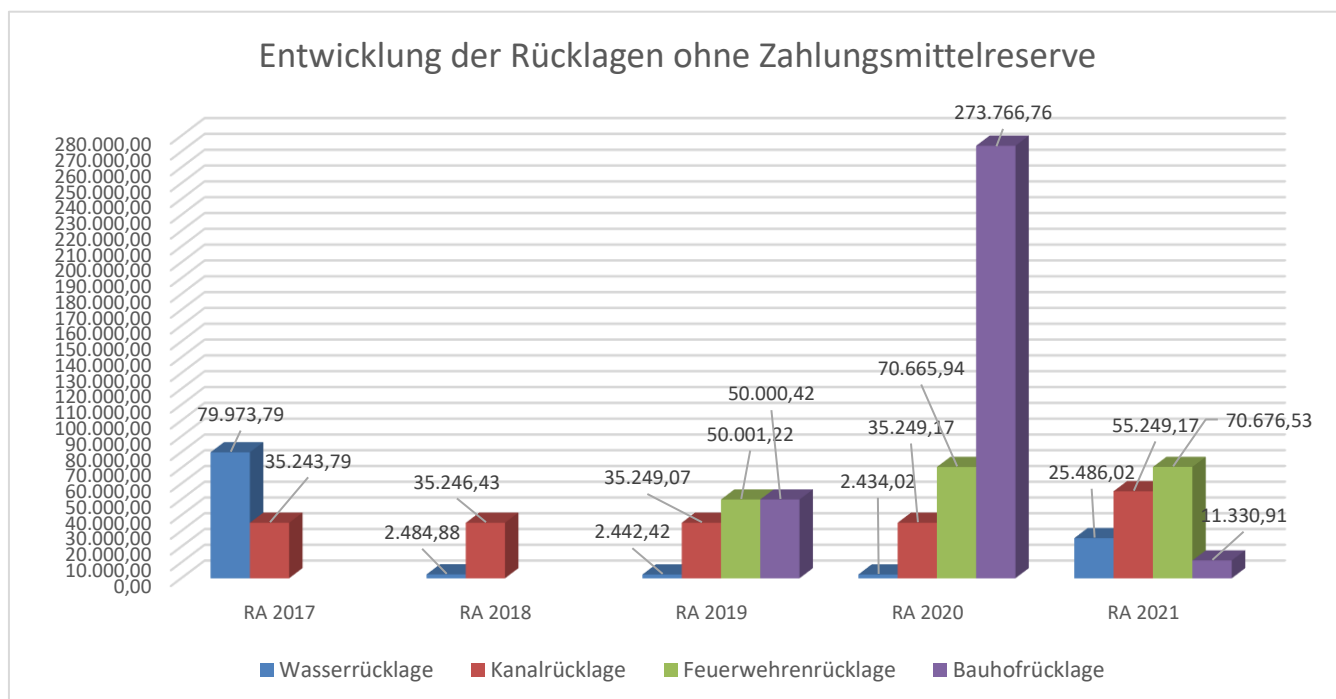
Erläuterung:

Die Entwicklung des Schuldenstandes zeigt auf, inwieweit der Schuldenstand über die Jahre erhöht oder reduziert wird.

Begründung durch die Gemeinde:

Es wurden im Jahr 2021 keine neuen Darlehen aufgenommen.

Entwicklung der Rücklagen mit und ohne Zahlungsmittelreserve



Erläuterung:

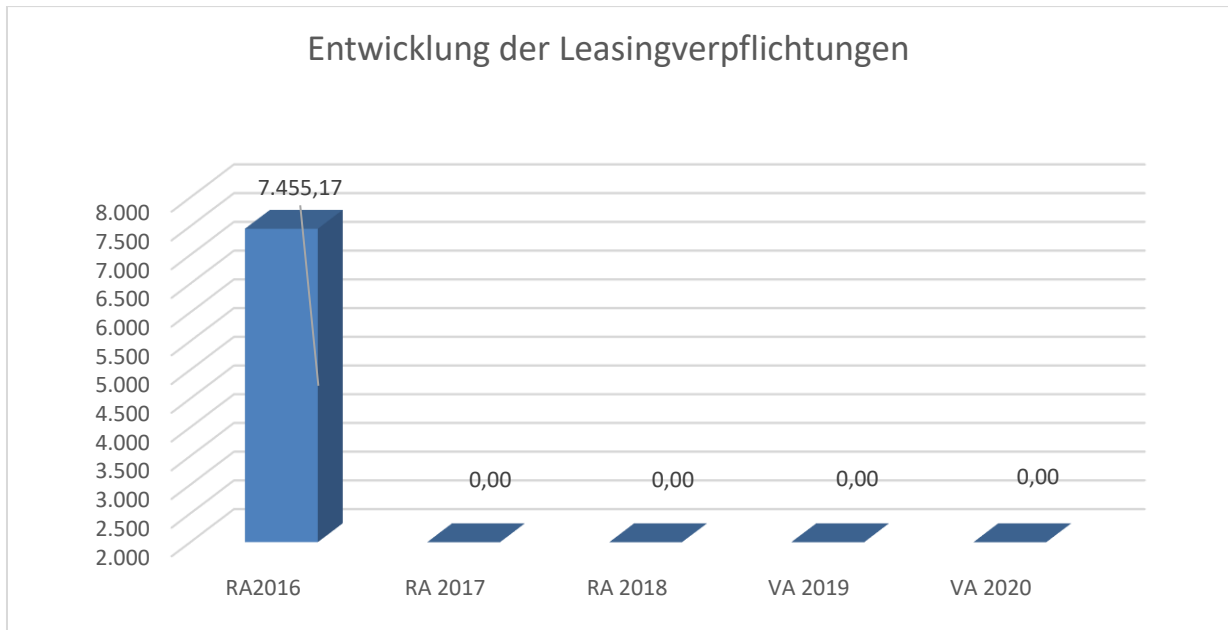
Die Entwicklung der Rücklagen zeigt an, inwieweit Rücklagen vorhanden sind und ob Rücklagen aufgebaut bzw. aufgebraucht werden.

Begründung durch die Gemeinde:

Mit dem Rechnungsabschluss 2021 wurden Rücklagen im Wasser und Kanal gebildet.

	RA 2016	RA 2017	RA 2018	RA 2019	RA 2020	RA 2021
Wasserrücklage	79.888,53	79.973,79	2.484,88	2.442,42	2.434,02	25.486,02
Kanalarücklage	35.180,24	35.243,79	35.246,43	35.249,07	35.249,17	55.249,17
Feuerwehrenrücklage				50.001,22	70.665,94	70.676,53
Bauhofrücklage				50.000,42	273.766,76	11.330,91

Entwicklung der Leasingverpflichtungen



Erläuterung:

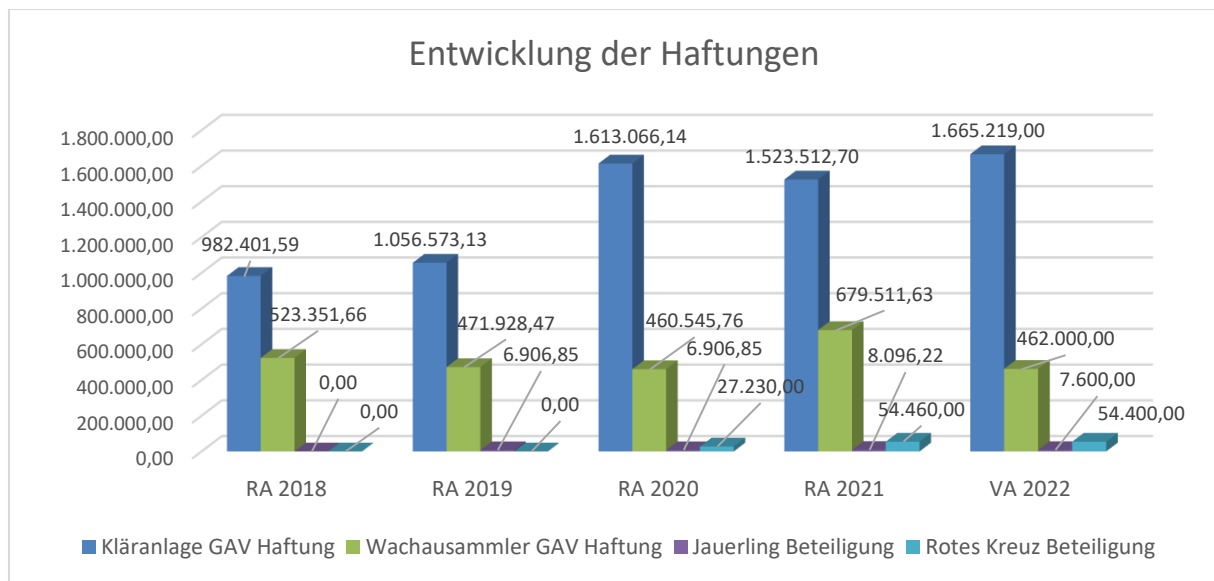
Bei den Leasingverpflichtungen handelt es sich nicht um Finanzschulden (z.B. Darlehen), sondern um Verwaltungsschulden. Unabhängig davon stellen Leasingverbindlichkeiten Leistungsverpflichtungen für die Gemeinden dar und sind daher bei einer allfälligen Finanzlagenberechnung entsprechend zu berücksichtigen.

Die Leasingverpflichtungen sind mit Beginn des Jahres 2020 in einer eigenen Anlage gemäß VRV 2015 festzuhalten.

Begründung durch die Gemeinde:

Die Marktgemeinde Weißenkirchen in der Wachau hatte ein Leasing bis Jahresende 2016 für die LED-Umstellung der Straßenbeleuchtung.

Entwicklung der Haftungen



Erläuterung:

Gemäß § 78 Abs. 1 NÖ Gemeindeordnung 1973 darf die Gemeinde Darlehen, Bürgschaften und sonstige Haftungen nur übernehmen, wenn hierfür ein besonderes Interesse der Gemeinde gegeben ist, der Schuldner nachweist, dass eine ordnungsgemäße Verzinsung und Tilgung gesichert ist, die Haftungen befristet sind, der Betrag, für den gehaftet wird, ziffernmäßig bestimmt ist und die Gemeinde den daraus folgenden Zahlungsverpflichtungen nachkommen kann

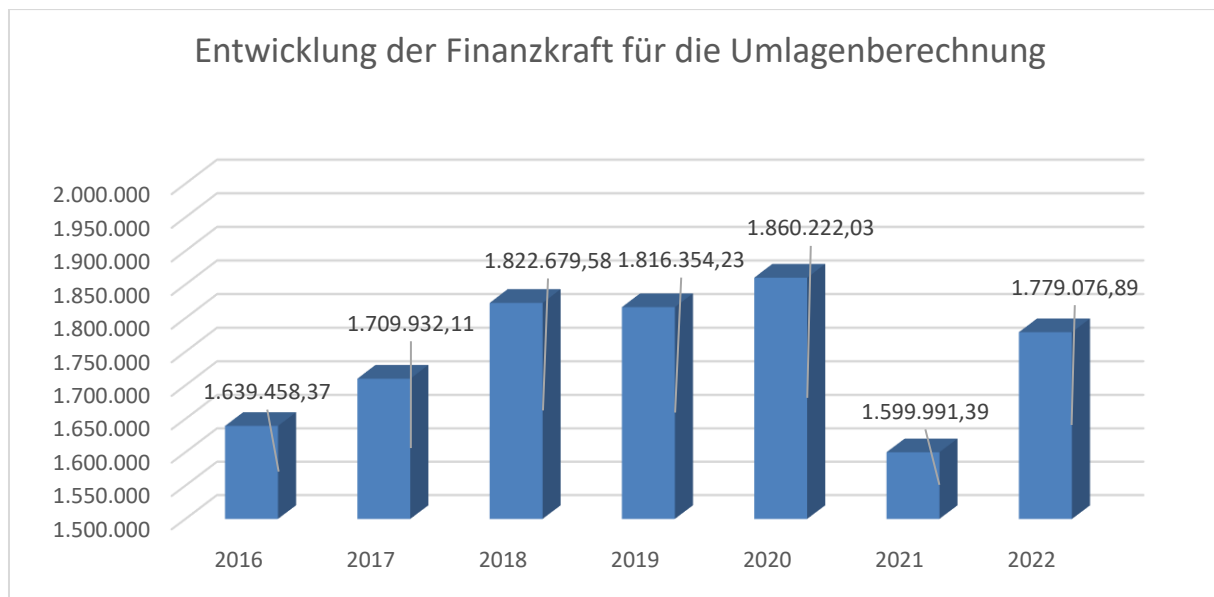
Die Gemeinde hat sicherzustellen, dass Unternehmen mit eigener Rechtspersönlichkeit, die die Gemeinde beherrscht, nur unter denselben Voraussetzungen Haftungen übernehmen.

Begründung durch die Gemeinde:

Die Marktgemeinde Weißenkirchen in der Wachau hat bei dem Gemeindeabwasserverband Krems Haftungen für die Kläranlage und für den Wachausammler. Diese wurden das erste Mal mit dem Rechnungsabschluss 2018 erfasst.

Die Haftung des Jauerling wurde mit dem RA 2019 erstmals erfasst.

Entwicklung der Finanzkraft für die Umlagenberechnung



Erläuterung:

Die Finanzkraft einer Gemeinde wird aus den

- Erträgen der ausschließlichen Gemeindeabgaben ohne die Gebühren für die Benützung von Gemeindevorrichtungen und -anlagen und ohne die Interessentenbeiträge von Grundstückseigentümern und Anrainern und
- Ertragsanteilen an den gemeinschaftlichen Bundesabgaben ohne Spielbankenabgabe

ermittelt.

Basis für die Ermittlung der Finanzkraft sind die tatsächlichen Beträge aufgrund der Rechnungsabschlüsse.

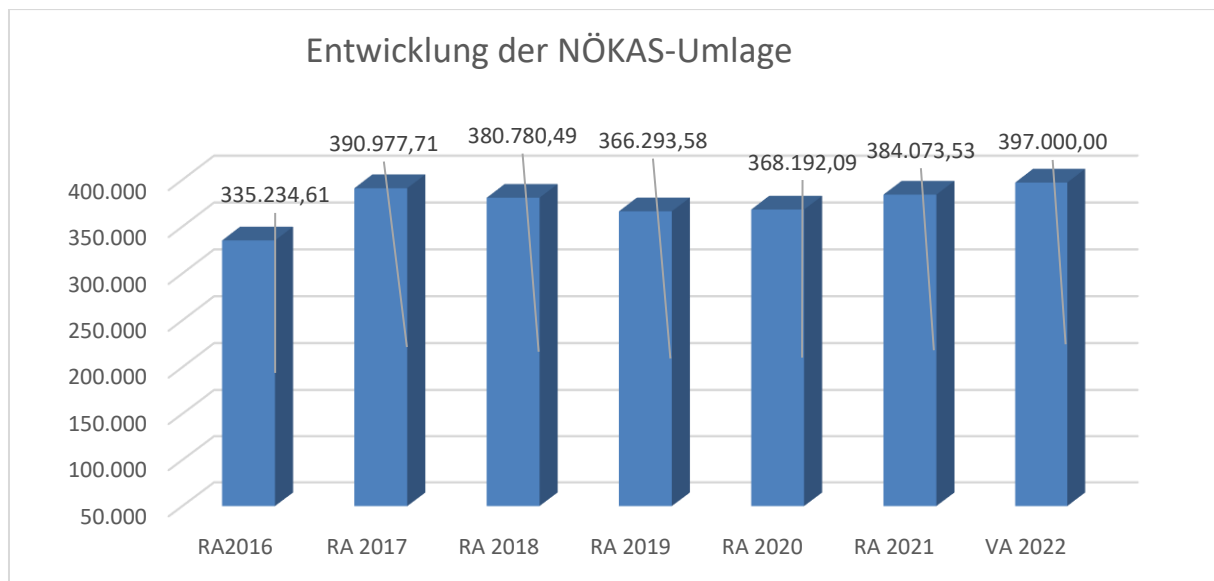
Die Darstellung der Entwicklung der Finanzkraft für die Umlagenberechnung hat insbesondere auf die Beitragsleistung der Gemeinden zum NÖ Krankenanstaltensprengel (NÖKAS) und zur Sozialumlage Auswirkungen. Eine Erhöhung oder Reduktion/Verminderung der Finanzkraft wirkt sich unmittelbar auf die Beitragsleistung aus.

Begründung durch die Gemeinde:

Je höher die Finanzkraft ist, desto besser ist eine Gemeinde mit Finanzmitteln ausgestattet und kann damit den laufenden Betrieb sichern, aber auch Investitionen tätigen.

Im Rechnungsabschluss 2021 beträgt die Finanzkraft € 1.599.991,39.

Entwicklung der NÖKAS-Umlage



Erläuterung:

Das Landesgebiet ist Beitragsbezirk und Krankenanstaltensprengel für alle öffentlichen Krankenanstalten in Niederösterreich. Beitragsbezirk und Krankenanstaltensprengel sind ein Gemeindeverband. Dem Gemeindeverband gehören alle Gemeinden Niederösterreichs an. Der Gemeindeverband ist juristische Person, er hat seinen Sitz am Sitz der Landesregierung und trägt die Bezeichnung "NÖ Krankenanstaltensprengel" (§ 61 Abs. 1 NÖ Krankenanstaltengesetz - NÖ KAG). Der NÖ Krankenanstaltensprengel (NÖKAS) besorgt seine Aufgaben durch einen Ausschuss.

Die Gemeinden haben an den NÖ Krankenanstaltensprengel monatliche Beiträge zu leisten. Berechnungsgrundlage bilden dabei die Volkszahl und die Finanzkraft der Gemeinden. Steigerungen bei der Volkszahl und bei der Finanzkraft führen daher zu höheren Beitragsleistungen bei den Gemeinden.

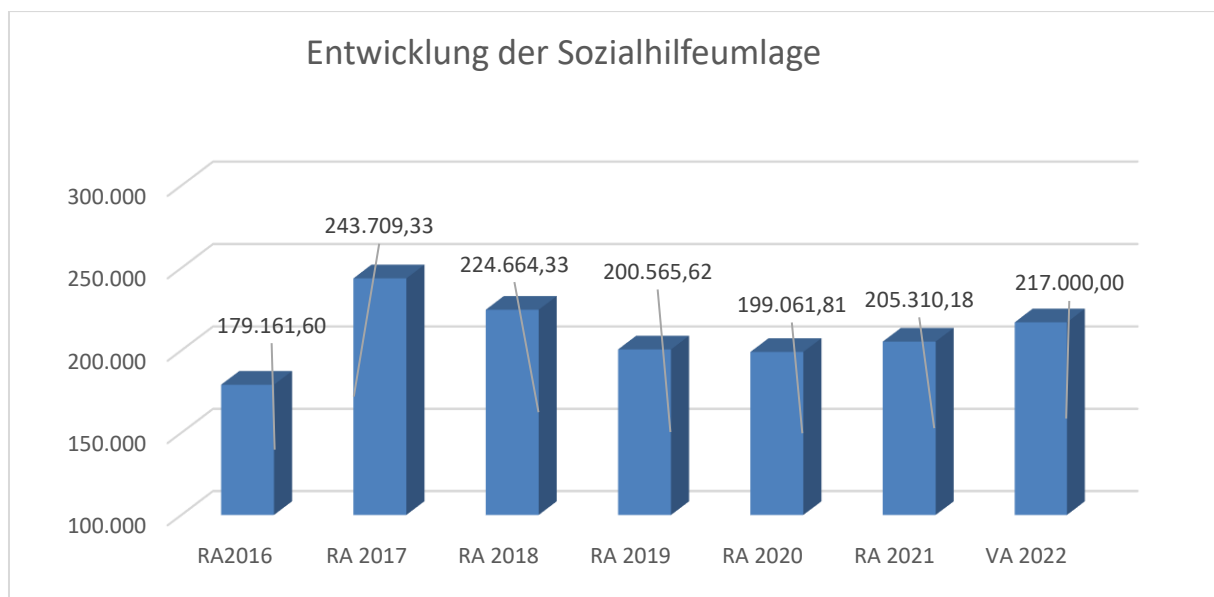
Diese monatlichen Beiträge werden von den der Gemeinde gebührenden monatlichen Vorschüssen auf die Ertragsanteile an den gemeinschaftlichen Bundesabgaben einbehalten. Die Beitragsleistungen der Gemeinden werden zur Errichtung, Umgestaltung oder Erweiterung u.v.m. der öffentlichen Krankenanstalten verwendet.

Begründung durch die Gemeinde:

Der NÖKAS - Beitrag für den Zweckaufwand wird mit 50% der Volkszahl und 50% nach der Finanzkraft ermittelt und monatlich von den Abgabenertragsanteilen einbehalten. Der NÖKAS – Verwaltungsaufwand wird nach der Volkszahl ermittelt und wird mit den Abgabenertragsanteilen im März einbehalten.

Im Rechnungsabschluss 2021 beträgt die NÖKAS-Umlage € 384.073,53.

Entwicklung der Sozialhilfeumlage



Erläuterung:

Die Gemeinden haben jährlich einen Beitrag zu den vom Land zu tragenden Kosten der Sozialhilfe, die nicht durch Kostenbeitrags- und Ersatzleistungen oder durch sonstige für Zwecke der Sozialhilfe bestimmte Zuschüsse gedeckt sind, in der Höhe von 50 % an das Land zu entrichten (§ 44 NÖ Sozialhilfe-Ausführungsgesetz – NÖ SAG, § 56 (1) NÖ Sozialhilfegesetz - NÖ SHG).

Begründung durch die Gemeinde:

Die Sozialhilfe umfasst die Hilfe bei stationärer Pflege, Hilfe zur Sicherung des Lebensbedarfes – Bedarfsorientierte Mindestsicherung, Hilfe in besonderen Lebenslagen und Hilfe für Menschen mit besonderen Bedürfnissen. Die Sozialhilfe ist nur so weit zu leisten, als der jeweilige Bedarf nicht durch eigene Mittel oder durch Leistungen Dritter gedeckt wird. Die Kosten der Sozialhilfe hat zunächst das Land zu tragen (§ 55 NÖ Sozialhilfegesetz – NÖ SHG).

Die Gemeinden werden in dreierlei Hinsicht zur Mitwirkung/Kostentragung herangezogen:

- Entgegennahme von Anträgen auf Sozialhilfe und Durchführung von Erhebungen und Stellungnahmen durch die Gemeinden.
- Wohnsitz-Gemeindebetrag: die Gemeinden, in welchen Hilfeempfänger ihren Hauptwohnsitz haben, haben dem Land 50% des Aufwandes zur Leistung der Bedarfsorientierten Mindestsicherung zu entrichten.
- Sozialhilfe-Umlage (§ 56 (1) NÖ Sozialhilfegesetz – NÖ SHG): Die Gemeinden haben jährlich einen Beitrag zu den vom Land zu tragenden Kosten der Sozialhilfe, die nicht durch Kostenbeitrags- und Ersatzleistungen oder durch sonstige für Zwecke der Sozialhilfe bestimmte Zuschüsse gedeckt sind, in der Höhe von 50% an das Land zu entrichten.

Die Leistungen für die Sozialhilfe-Umlage werden von der NÖ Landesregierung auf die einzelnen Gemeinden nach ihrer Finanzkraft aufgeteilt und monatlich von Abgabenertragsanteilen einbehalten.

Im Rechnungsabschluss 2021 beträgt die Sozialhilfe-Umlage € 205.310,18.

Kundmachung , Beschluss u. Unterschriften

Abschrift der öffentlichen Kundmachung

Der Entwurf des Rechnungsabschlusses 2021 liegt durch 2 Wochen in der Zeit vom _____ bis _____ während der Amtsstunden beim Gemeindeamt zur öffentlichen Einsicht auf.

Während dieser Zeit können Stellungnahmen dazu beim Gemeindeamt schriftlich eingebracht werden.

Die öffentliche Sitzung des Gemeinderates über den Rechnungsabschluss 2021 findet am _____ um _____ Uhr in der Wachauhalle Weißenkirchen statt.

Angeschlagen am:

Der Bürgermeister:

Abgenommen am:

Christian Geppner

Nachweis der liquiden Mittel (Kassenbestand)

ZW	MVAG	Konto	Bezeichnung	IBAN	Stand 31.12.2020	Einzahlungen 2021	Auszahlungen 2021	Stand 31.12.2021	Auszug Nr.	Datum
3	1151	200003	Nebenkassa		495,81	3.692,89	3.576,66	612,04		
1	1151	200001	Hauptkassa		1.787,39	102.537,72	103.055,52	1.269,59		
			Bar		2.283,20	106.230,61	106.632,18	1.881,63		
2	1151	210002	Sparkasse	AT47 2022 8005 0051 0003	113.454,00	3.328.481,19	3.361.395,64	80.539,55	2021/00253	31.12.2021
4	1151	210004	Raiffeisenbank	AT27 3239 7000 0090 0100	28.636,03	581.521,20	524.254,68	85.902,55	2021/00152	31.12.2021
			Bankkonto		142.090,03	3.910.002,39	3.885.650,32	166.442,10		
8	1151	210008	Kautio Kronberger Wohnung Wösend.	AT04 3239 7000 3096 7798	1.365,35	0,10	0,00	1.365,45	08250GB5	31.12.2021
9	1151	210009	Kautio Höllmüller Whg. Wösendorf	AT11 3239 7000 3097 1261	1.353,21	0,10	0,00	1.353,31	08240GB5	31.12.2021
			Sparbuch		2.718,56	0,20	0,00	2.718,76		
7	1151	906007	Verrechnung		0,00	1.847.251,14	1.847.251,14	0,00		
			Verrechnung		0,00	1.847.251,14	1.847.251,14	0,00		
6	1152	294006	Kanalrücklage	AT68 3239 7000 0007 6414	35.249,17	20.000,00	0,00	55.249,17	2021/00002	31.12.2021
5	1152	294005	Wasserrücklage	AT86 2022 8077 3308 8194	2.434,02	23.052,13	0,13	25.486,02	2021/00008	31.12.2021
10	1152	294010	Rücklage Feuerwehr	AT42 2022 8077 3350 1915	70.665,94	14,12	3,53	70.676,53	2021/00005	31.12.2021
11	1152	294011	Rücklage Bauhof	AT03 3239 7070 0090 0100	273.766,76	179.483,80	441.919,65	11.330,91	2021/00010	31.12.2021
12	1152	294012	Rücklage allg. Sonder-Vorsch. Ertra	AT53 3239 7005 0090 0100	0,00	20.014,10	20.014,10	0,00		
			Zahlungsmittelreserve		382.115,89	242.564,15	461.937,41	162.742,63		
			Gesamtsumme		529.207,68	6.106.048,49	6.301.471,05	333.785,12		

		Stand 31.12.2020	Stand 31.12.2021	Veränderung
1151	Kassa, Bankguthaben, Schecks	147.091,79	171.042,49	23.950,70
1152	Zahlungsmittelreserven	382.115,89	162.742,63	-219.373,26
	Zahlungsmittelreserven für zweckgebundene Haushaltsrücklagen	35.249,17	55.249,17	20.000,00
	Zahlungsmittelreserven für zweckgebundene Haushaltsrücklagen	2.434,02	25.486,02	23.052,00
	Zahlungsmittelreserven für zweckgebundene Haushaltsrücklagen	70.665,94	70.676,53	10,59
	Zahlungsmittelreserven für zweckgebundene Haushaltsrücklagen	273.766,76	11.330,91	-262.435,85
	Zahlungsmittelreserven für zweckgebundene Haushaltsrücklagen	0,00	0,00	0,00
B.III	Gesamtsumme liquide Mittel	529.207,68	333.785,12	-195.422,56

ZW	MVAG	Konto	Bezeichnung	IBAN	Stand 31.12.2020	Einzahlungen 2021	Auszahlungen 2021	Stand 31.12.2021	Auszug Nr.	Datum
----	------	-------	-------------	------	---------------------	----------------------	----------------------	---------------------	------------	-------

Der vorliegende Rechnungsabschluss enthält alle im Rechnungszeitraum erfolgten Gebarungen. Er stimmt mit den Belegen und Aufzeichnungen in den Rechnungsbüchern überein. Die ausgewiesenen buchmäßigen Bestände stimmen mit den tatsächlich vorhandenen Bargeldbeständen und Bankbeständen überein.

Der Bürgermeister

Die Kassenverwalterin

Christian Geppner

Gudrun Haberl

Der vorliegende Rechnungsabschluss wurde vom Prüfungsausschuss überprüft. Er ist sachlich und rechnerisch richtig.

Der Vorsitzende des Prüfungsausschusses

Die Mitglieder des Prüfungsausschusses

Ergebnishaushalt Gesamt 1. Ebene (Anlage 1a)
- interne Vergütungen enthalten

MVAG	Mittelverwendungs- und aufbringungsgruppen (1. Ebene)	RA 2021	VA 2021	RA - VA
211	Erträge aus der operativen Verwaltungstätigkeit	3.733.865,61	3.763.400,00	-29.534,39
212	Erträge aus Transfers	729.352,07	667.700,00	61.652,07
213	Finanzerträge	73,87	300,00	-226,13
21	Summe Erträge	4.463.291,55	4.431.400,00	31.891,55
221	Personalaufwand	850.648,80	812.300,00	38.348,80
222	Sachaufwand (ohne Transferaufwand)	2.191.583,84	2.473.800,00	-282.216,16
223	Transferaufwand (laufende Transfers und Kapitaltransfers)	1.079.412,63	1.122.600,00	-43.187,37
224	Finanzaufwand	49.596,40	50.400,00	-803,60
22	Summe Aufwendungen	4.171.241,67	4.459.100,00	-287.858,33
SA0	Saldo (0) Nettoergebnis (21 - 22)	292.049,88	-27.700,00	319.749,88
230	Entnahmen von Haushaltsrücklagen	461.933,59	388.700,00	73.233,59
240	Zuweisung an Haushaltsrücklagen	242.560,33	115.100,00	127.460,33
23	Summe Haushaltsrücklagen	219.373,26	273.600,00	-54.226,74
SA00	Nettoergebnis nach Zuweisung und Entnahmen von Haushaltsrücklagen (Saldo 0 +/- SU23)	511.423,14	245.900,00	265.523,14

Ergebnishaushalt Gesamt 1. und 2. Ebene (Anlage 1a)
- interne Vergütungen enthalten

MVAG	Mittelverwendungs- und aufbringungsgruppen (1. und 2. Ebene)	RA 2021	VA 2021	RA - VA
211	Erträge aus der operativen Verwaltungstätigkeit	3.733.865,61	3.763.400,00	-29.534,39
2111	Erträge aus eigenen Abgaben	656.941,07	574.000,00	82.941,07
2112	Erträge aus Ertragsanteilen	1.321.865,67	1.263.300,00	58.565,67
2113	Erträge aus Gebühren	870.515,08	861.000,00	9.515,08
2114	Erträge aus Leistungen	717.699,73	737.400,00	-19.700,27
2115	Erträge aus Besitz und wirtschaftlicher Tätigkeit	45.732,79	77.300,00	-31.567,21
2116	Erträge aus Veräußerung und sonstige Erträge	120.968,41	250.400,00	-129.431,59
2117	Nicht finanzierungswirksame operative Erträge	142,86		142,86
212	Erträge aus Transfers	729.352,07	667.700,00	61.652,07
2121	Transferertrag von Trägern des öffentlichen Rechts	605.476,43	533.500,00	71.976,43
2122	Transferertrag von Beteiligungen			
2123	Transferertrag von Unternehmen (mit Finanzunternehmen)	750,00	1.000,00	-250,00
2124	Transferertrag von Haushalten und Organisationen ohne Erwerbscharakter	11.871,63	20.300,00	-8.428,37
2125	Transferertrag vom Ausland		4.900,00	-4.900,00
2126	Investitions- und Tilgungszuschüsse zwischen Unternehmungen und Betrieben der Gebietskörperschaft und der Gebietskörperschaft			
2127	Nicht finanzierungswirksamer Transferertrag	111.254,01	108.000,00	3.254,01
213	Finanzerträge	73,87	300,00	-226,13
2131	Erträge aus Zinsen	73,87	300,00	-226,13
2132	Erträge aus Zinsen aus derivativen Finanzinstrumenten ohne Grundgeschäft			
2133	Erträge aus Gewinnentnahmen von marktbestimmten Betrieben			
2134	Sonstige Finanzerträge			
2135	Erträge aus Dividenden/Gewinnausschüttungen			
2136	Sonstige nicht finanzierungswirksame Finanzerträge			
21	Summe Erträge	4.463.291,55	4.431.400,00	31.891,55
221	Personalaufwand	850.648,80	812.300,00	38.348,80
2211	Personalaufwand (Bezüge, Nebengeb., Mehrleistungen)	651.953,46	628.900,00	23.053,46
2212	Gesetzlicher und freiwilliger Sozialaufwand	183.392,40	173.500,00	9.892,40
2213	Sonstiger Personalaufwand			
2214	Nicht finanzierungswirksamer Personalaufwand	15.302,94	9.900,00	5.402,94
222	Sachaufwand (ohne Transferaufwand)	2.191.583,84	2.473.800,00	-282.216,16
2221	Gebrauchs- und Verbrauchsgüter, Handelswaren	73.303,70	91.100,00	-17.796,30
2222	Verwaltungs- und Betriebsaufwand	187.682,08	193.800,00	-6.117,92
2223	Leasing- und Mietaufwand	17.891,28	31.300,00	-13.408,72
2224	Instandhaltung	242.855,86	220.900,00	21.955,86
2225	Sonstiger Sachaufwand	992.010,80	1.074.000,00	-81.989,20
2226	Nicht finanzierungswirksamer Sachaufwand	677.840,12	862.700,00	-184.859,88

MVAG	Mittelverwendungs- und aufbringungsgruppen (1. und 2. Ebene)	RA 2021	VA 2021	RA - VA
223	Transferaufwand (laufende Transfers und Kapitaltransfers)	1.079.412,63	1.122.600,00	-43.187,37
2231	Transferaufwand an Träger des öffentlichen Rechts	773.423,20	776.200,00	-2.776,80
2232	Transferaufwand an Beteiligungen			
2233	Transferaufwand an Unternehmen (mit Finanzunternehmen)	237.300,00	277.300,00	-40.000,00
2234	Transferaufwand an Haushalte und Organisationen ohne Erwerbscharakter	68.689,43	69.100,00	-410,57
2235	Transferaufwand an das Ausland			
2236	Investitions- und Tilgungszuschüsse zwischen Unternehmungen und Betrieben der Gebietskörperschaft und der Gebietskörperschaft			
2237	Nicht finanzierungswirksamer Transferaufwand			
224	Finanzaufwand	49.596,40	50.400,00	-803,60
2241	Zinsen aus Finanzschulden, Finanzierungsleasing, Forderungskauf und derivativen Finanzinstrumenten mit Grundgeschäft	46.986,54	48.400,00	-1.413,46
2242	Zinsen und sonstige Aufwendungen aus derivativen Finanzinstrumenten ohne Grundgeschäft			
2243	Gewinnentnahmen von Unternehmungen und marktbestimmten Betrieben der Gebietskörperschaft (innerhalb der Gebietskörperschaft)			
2244	Sonstiger Finanzaufwand	2.609,86	2.000,00	609,86
2245	Nicht finanzierungswirksamer Finanzaufwand			
22	Summe Aufwendungen	4.171.241,67	4.459.100,00	-287.858,33
SA0	Saldo (0) Nettoergebnis (21 - 22)	292.049,88	-27.700,00	319.749,88
230	Entnahmen von Haushaltsrücklagen	461.933,59	388.700,00	73.233,59
2301	Entnahmen von Haushaltsrücklagen	461.933,59	388.700,00	73.233,59
240	Zuweisung an Haushaltsrücklagen	242.560,33	115.100,00	127.460,33
2401	Zuweisung an Haushaltsrücklagen	242.560,33	115.100,00	127.460,33
23	Summe Haushaltsrücklagen	219.373,26	273.600,00	-54.226,74
SA00	Nettoergebnis nach Zuweisung und Entnahmen von Haushaltsrücklagen (Saldo 0 +/- SU23)	511.423,14	245.900,00	265.523,14

Ergebnishaushalt Bereichsbudget 1. und 2. Ebene (Anlage 1a)

Vertretungskörper und allgemeine Verwaltung (Gruppe 0)

MVAG	Mittelverwendungs- und aufbringungsgruppen (1. und 2. Ebene)	RA 2021	VA 2021	RA - VA
211	Erträge aus der operativen Verwaltungstätigkeit	244.530,61	268.500,00	-23.969,39
2111	Erträge aus eigenen Abgaben			
2112	Erträge aus Ertragsanteilen			
2113	Erträge aus Gebühren			
2114	Erträge aus Leistungen	234.779,68	223.500,00	11.279,68
2115	Erträge aus Besitz und wirtschaftlicher Tätigkeit	50,04	500,00	-449,96
2116	Erträge aus Veräußerung und sonstige Erträge	9.700,89	44.500,00	-34.799,11
2117	Nicht finanzierungswirksame operative Erträge			
212	Erträge aus Transfers	78.233,19	29.900,00	48.333,19
2121	Transferertrag von Trägern des öffentlichen Rechts	72.080,06	23.400,00	48.680,06
2122	Transferertrag von Beteiligungen			
2123	Transferertrag von Unternehmen (mit Finanzunternehmen)			
2124	Transferertrag von Haushalten und Organisationen ohne Erwerbscharakter	6.153,13	6.500,00	-346,87
2125	Transferertrag vom Ausland			
2126	Investitions- und Tilgungszuschüsse zwischen Unternehmungen und Betrieben der Gebietskörperschaft und der Gebietskörperschaft			
2127	Nicht finanzierungswirksamer Transferertrag			
213	Finanzerträge	0,00	0,00	0,00
2131	Erträge aus Zinsen			
2132	Erträge aus Zinsen aus derivativen Finanzinstrumenten ohne Grundgeschäft			
2133	Erträge aus Gewinnentnahmen von marktbestimmten Betrieben			
2134	Sonstige Finanzerträge			
2135	Erträge aus Dividenden/Gewinnausschüttungen			
2136	Sonstige nicht finanzierungswirksame Finanzerträge			
21	Summe Erträge	322.763,80	298.400,00	24.363,80
221	Personalaufwand	304.432,23	285.000,00	19.432,23
2211	Personalaufwand (Bezüge, Nebengeb., Mehrleistungen)	229.567,81	219.300,00	10.267,81
2212	Gesetzlicher und freiwilliger Sozialaufwand	68.064,75	62.400,00	5.664,75
2213	Sonstiger Personalaufwand			
2214	Nicht finanzierungswirksamer Personalaufwand	6.799,67	3.300,00	3.499,67
222	Sachaufwand (ohne Transferaufwand)	315.909,09	303.000,00	12.909,09
2221	Gebrauchs- und Verbrauchsgüter, Handelswaren	14.202,58	12.400,00	1.802,58
2222	Verwaltungs- und Betriebsaufwand	55.865,55	48.900,00	6.965,55
2223	Leasing- und Mietaufwand	3.791,70	16.500,00	-12.708,30
2224	Instandhaltung	675,77	1.100,00	-424,23
2225	Sonstiger Sachaufwand	215.168,23	213.300,00	1.868,23
2226	Nicht finanzierungswirksamer Sachaufwand	26.205,26	10.800,00	15.405,26

Vertretungskörper und allgemeine Verwaltung (Gruppe 0)

MVAG	Mittelverwendungs- und aufbringungsgruppen (1. und 2. Ebene)	RA 2021	VA 2021	RA - VA
223	Transferaufwand (laufende Transfers und Kapitaltransfers)	45.235,82	43.800,00	1.435,82
2231	Transferaufwand an Träger des öffentlichen Rechts	41.120,32	41.200,00	-79,68
2232	Transferaufwand an Beteiligungen			
2233	Transferaufwand an Unternehmen (mit Finanzunternehmen)			
2234	Transferaufwand an Haushalte und Organisationen ohne Erwerbscharakter	4.115,50	2.600,00	1.515,50
2235	Transferaufwand an das Ausland			
2236	Investitions- und Tilgungszuschüsse zwischen Unternehmungen und Betrieben der Gebietskörperschaft und der Gebietskörperschaft			
2237	Nicht finanzierungswirksamer Transferaufwand			
224	Finanzaufwand	0,00	0,00	0,00
2241	Zinsen aus Finanzschulden, Finanzierungsleasing, Forderungskauf und derivativen Finanzinstrumenten mit Grundgeschäft			
2242	Zinsen und sonstige Aufwendungen aus derivativen Finanzinstrumenten ohne Grundgeschäft			
2243	Gewinnentnahmen von Unternehmungen und marktbestimmten Betrieben der Gebietskörperschaft (innerhalb der Gebietskörperschaft)			
2244	Sonstiger Finanzaufwand			
2245	Nicht finanzierungswirksamer Finanzaufwand			
22	Summe Aufwendungen	665.577,14	631.800,00	33.777,14
SA0	Saldo (0) Nettoergebnis (21 - 22)	-342.813,34	-333.400,00	-9.413,34
230	Entnahmen von Haushaltsrücklagen	0,00	0,00	0,00
2301	Entnahmen von Haushaltsrücklagen			
240	Zuweisung an Haushaltsrücklagen	0,00	0,00	0,00
2401	Zuweisung an Haushaltsrücklagen			
23	Summe Haushaltsrücklagen	0,00	0,00	0,00
SA00	Nettoergebnis nach Zuweisung und Entnahmen von Haushaltsrücklagen (Saldo 0 +/- SU23)	-342.813,34	-333.400,00	-9.413,34

Öffentliche Ordnung und Sicherheit (Gruppe 1)

MVAG	Mittelverwendungs- und aufbringungsgruppen (1. und 2. Ebene)	RA 2021	VA 2021	RA - VA
211	Erträge aus der operativen Verwaltungstätigkeit	9.286,35	12.100,00	-2.813,65
2111	Erträge aus eigenen Abgaben			
2112	Erträge aus Ertragsanteilen			
2113	Erträge aus Gebühren			
2114	Erträge aus Leistungen	9.273,69	12.000,00	-2.726,31
2115	Erträge aus Besitz und wirtschaftlicher Tätigkeit			
2116	Erträge aus Veräußerung und sonstige Erträge	12,66	100,00	-87,34
2117	Nicht finanzierungswirksame operative Erträge			
212	Erträge aus Transfers	0,00	0,00	0,00
2121	Transferertrag von Trägern des öffentlichen Rechts			
2122	Transferertrag von Beteiligungen			
2123	Transferertrag von Unternehmen (mit Finanzunternehmen)			
2124	Transferertrag von Haushalten und Organisationen ohne Erwerbscharakter			
2125	Transferertrag vom Ausland			
2126	Investitions- und Tilgungszuschüsse zwischen Unternehmungen und Betrieben der Gebietskörperschaft und der Gebietskörperschaft			
2127	Nicht finanzierungswirksamer Transferertrag			
213	Finanzerträge	0,00	0,00	0,00
2131	Erträge aus Zinsen			
2132	Erträge aus Zinsen aus derivativen Finanzinstrumenten ohne Grundgeschäft			
2133	Erträge aus Gewinnentnahmen von marktbestimmten Betrieben			
2134	Sonstige Finanzerträge			
2135	Erträge aus Dividenden/Gewinnausschüttungen			
2136	Sonstige nicht finanzierungswirksame Finanzerträge			
21	Summe Erträge	9.286,35	12.100,00	-2.813,65
221	Personalaufwand	0,00	0,00	0,00
2211	Personalaufwand (Bezüge, Nebengeb., Mehrleistungen)			
2212	Gesetzlicher und freiwilliger Sozialaufwand			
2213	Sonstiger Personalaufwand			
2214	Nicht finanzierungswirksamer Personalaufwand			
222	Sachaufwand (ohne Transferaufwand)	53.899,40	35.800,00	18.099,40
2221	Gebrauchs- und Verbrauchsgüter, Handelswaren			
2222	Verwaltungs- und Betriebsaufwand	20.992,47	16.500,00	4.492,47
2223	Leasing- und Mietaufwand			
2224	Instandhaltung	10.458,59	500,00	9.958,59
2225	Sonstiger Sachaufwand	4.633,14	6.000,00	-1.366,86
2226	Nicht finanzierungswirksamer Sachaufwand	17.815,20	12.800,00	5.015,20

Öffentliche Ordnung und Sicherheit (Gruppe 1)

MVAG	Mittelverwendungs- und aufbringungsgruppen (1. und 2. Ebene)	RA 2021	VA 2021	RA - VA
223	Transferaufwand (laufende Transfers und Kapitaltransfers)	9.600,00	10.000,00	-400,00
2231	Transferaufwand an Träger des öffentlichen Rechts			
2232	Transferaufwand an Beteiligungen			
2233	Transferaufwand an Unternehmen (mit Finanzunternehmen)			
2234	Transferaufwand an Haushalte und Organisationen ohne Erwerbscharakter	9.600,00	10.000,00	-400,00
2235	Transferaufwand an das Ausland			
2236	Investitions- und Tilgungszuschüsse zwischen Unternehmungen und Betrieben der Gebietskörperschaft und der Gebietskörperschaft			
2237	Nicht finanzierungswirksamer Transferaufwand			
224	Finanzaufwand	0,00	0,00	0,00
2241	Zinsen aus Finanzschulden, Finanzierungsleasing, Forderungs Kauf und derivativen Finanzinstrumenten mit Grundgeschäft			
2242	Zinsen und sonstige Aufwendungen aus derivativen Finanzinstrumenten ohne Grundgeschäft			
2243	Gewinnentnahmen von Unternehmungen und marktbestimmten Betrieben der Gebietskörperschaft (innerhalb der Gebietskörperschaft)			
2244	Sonstiger Finanzaufwand			
2245	Nicht finanzierungswirksamer Finanzaufwand			
22	Summe Aufwendungen	63.499,40	45.800,00	17.699,40
SA0	Saldo (0) Nettoergebnis (21 - 22)	-54.213,05	-33.700,00	-20.513,05
230	Entnahmen von Haushaltsrücklagen	0,00	0,00	0,00
2301	Entnahmen von Haushaltsrücklagen			
240	Zuweisung an Haushaltsrücklagen	10,59	0,00	10,59
2401	Zuweisung an Haushaltsrücklagen	10,59		10,59
23	Summe Haushaltsrücklagen	-10,59	0,00	-10,59
SA00	Nettoergebnis nach Zuweisung und Entnahmen von Haushaltsrücklagen (Saldo 0 +/- SU23)	-54.223,64	-33.700,00	-20.523,64

Unterricht, Erziehung, Sport und Wissenschaft (Gruppe 2)

MVAG	Mittelverwendungs- und aufbringungsgruppen (1. und 2. Ebene)	RA 2021	VA 2021	RA - VA
211	Erträge aus der operativen Verwaltungstätigkeit	25.465,97	35.600,00	-10.134,03
2111	Erträge aus eigenen Abgaben			
2112	Erträge aus Ertragsanteilen			
2113	Erträge aus Gebühren			
2114	Erträge aus Leistungen	13.684,33	22.200,00	-8.515,67
2115	Erträge aus Besitz und wirtschaftlicher Tätigkeit	1.057,34	2.400,00	-1.342,66
2116	Erträge aus Veräußerung und sonstige Erträge	10.581,44	11.000,00	-418,56
2117	Nicht finanzierungswirksame operative Erträge	142,86		142,86
212	Erträge aus Transfers	4.143,07	8.100,00	-3.956,93
2121	Transferertrag von Trägern des öffentlichen Rechts	4.143,07	8.100,00	-3.956,93
2122	Transferertrag von Beteiligungen			
2123	Transferertrag von Unternehmen (mit Finanzunternehmen)			
2124	Transferertrag von Haushalten und Organisationen ohne Erwerbscharakter			
2125	Transferertrag vom Ausland			
2126	Investitions- und Tilgungszuschüsse zwischen Unternehmungen und Betrieben der Gebietskörperschaft und der Gebietskörperschaft			
2127	Nicht finanzierungswirksamer Transferertrag			
213	Finanzerträge	0,00	0,00	0,00
2131	Erträge aus Zinsen			
2132	Erträge aus Zinsen aus derivativen Finanzinstrumenten ohne Grundgeschäft			
2133	Erträge aus Gewinnentnahmen von marktbestimmten Betrieben			
2134	Sonstige Finanzerträge			
2135	Erträge aus Dividenden/Gewinnausschüttungen			
2136	Sonstige nicht finanzierungswirksame Finanzerträge			
21	Summe Erträge	29.609,04	43.700,00	-14.090,96
221	Personalaufwand	114.129,59	105.900,00	8.229,59
2211	Personalaufwand (Bezüge, Nebengeb., Mehrleistungen)	85.983,70	80.600,00	5.383,70
2212	Gesetzlicher und freiwilliger Sozialaufwand	24.802,15	23.900,00	902,15
2213	Sonstiger Personalaufwand			
2214	Nicht finanzierungswirksamer Personalaufwand	3.343,74	1.400,00	1.943,74
222	Sachaufwand (ohne Transferaufwand)	228.058,80	229.800,00	-1.741,20
2221	Gebrauchs- und Verbrauchsgüter, Handelswaren	15.810,96	17.600,00	-1.789,04
2222	Verwaltungs- und Betriebsaufwand	11.291,19	16.800,00	-5.508,81
2223	Leasing- und Mietaufwand	2.278,37	2.000,00	278,37
2224	Instandhaltung	8.244,87	8.400,00	-155,13
2225	Sonstiger Sachaufwand	177.499,59	174.500,00	2.999,59
2226	Nicht finanzierungswirksamer Sachaufwand	12.933,82	10.500,00	2.433,82

Unterricht, Erziehung, Sport und Wissenschaft (Gruppe 2)

MVAG	Mittelverwendungs- und aufbringungsgruppen (1. und 2. Ebene)	RA 2021	VA 2021	RA - VA
223	Transferaufwand (laufende Transfers und Kapitaltransfers)	36.950,44	37.600,00	-649,56
2231	Transferaufwand an Träger des öffentlichen Rechts	35.925,44	36.000,00	-74,56
2232	Transferaufwand an Beteiligungen			
2233	Transferaufwand an Unternehmen (mit Finanzunternehmen)			
2234	Transferaufwand an Haushalte und Organisationen ohne Erwerbscharakter	1.025,00	1.600,00	-575,00
2235	Transferaufwand an das Ausland			
2236	Investitions- und Tilgungszuschüsse zwischen Unternehmungen und Betrieben der Gebietskörperschaft und der Gebietskörperschaft			
2237	Nicht finanzierungswirksamer Transferaufwand			
224	Finanzaufwand	0,00	0,00	0,00
2241	Zinsen aus Finanzschulden, Finanzierungsleasing, Forderungskauf und derivativen Finanzinstrumenten mit Grundgeschäft			
2242	Zinsen und sonstige Aufwendungen aus derivativen Finanzinstrumenten ohne Grundgeschäft			
2243	Gewinnentnahmen von Unternehmungen und marktbestimmten Betrieben der Gebietskörperschaft (innerhalb der Gebietskörperschaft)			
2244	Sonstiger Finanzaufwand			
2245	Nicht finanzierungswirksamer Finanzaufwand			
22	Summe Aufwendungen	379.138,83	373.300,00	5.838,83
SA0	Saldo (0) Nettoergebnis (21 - 22)	-349.529,79	-329.600,00	-19.929,79
230	Entnahmen von Haushaltsrücklagen	0,00	0,00	0,00
2301	Entnahmen von Haushaltsrücklagen			
240	Zuweisung an Haushaltsrücklagen	0,00	0,00	0,00
2401	Zuweisung an Haushaltsrücklagen			
23	Summe Haushaltsrücklagen	0,00	0,00	0,00
SA00	Nettoergebnis nach Zuweisung und Entnahmen von Haushaltsrücklagen (Saldo 0 +/- SU23)	-349.529,79	-329.600,00	-19.929,79

Kunst, Kultur und Kultus (Gruppe 3)

MVAG	Mittelverwendungs- und aufbringungsgruppen (1. und 2. Ebene)	RA 2021	VA 2021	RA - VA
211	Erträge aus der operativen Verwaltungstätigkeit	7.993,45	29.800,00	-21.806,55
2111	Erträge aus eigenen Abgaben			
2112	Erträge aus Ertragsanteilen			
2113	Erträge aus Gebühren			
2114	Erträge aus Leistungen	4.042,79	11.500,00	-7.457,21
2115	Erträge aus Besitz und wirtschaftlicher Tätigkeit	2.710,00	14.000,00	-11.290,00
2116	Erträge aus Veräußerung und sonstige Erträge	1.240,66	4.300,00	-3.059,34
2117	Nicht finanzierungswirksame operative Erträge			
212	Erträge aus Transfers	345,94	6.900,00	-6.554,06
2121	Transferertrag von Trägern des öffentlichen Rechts	-1.016,61	4.500,00	-5.516,61
2122	Transferertrag von Beteiligungen			
2123	Transferertrag von Unternehmen (mit Finanzunternehmen)			
2124	Transferertrag von Haushalten und Organisationen ohne Erwerbscharakter		1.500,00	-1.500,00
2125	Transferertrag vom Ausland			
2126	Investitions- und Tilgungszuschüsse zwischen Unternehmungen und Betrieben der Gebietskörperschaft und der Gebietskörperschaft			
2127	Nicht finanzierungswirksamer Transferertrag	1.362,55	900,00	462,55
213	Finanzerträge	0,00	0,00	0,00
2131	Erträge aus Zinsen			
2132	Erträge aus Zinsen aus derivativen Finanzinstrumenten ohne Grundgeschäft			
2133	Erträge aus Gewinnentnahmen von marktbestimmten Betrieben			
2134	Sonstige Finanzerträge			
2135	Erträge aus Dividenden/Gewinnausschüttungen			
2136	Sonstige nicht finanzierungswirksame Finanzerträge			
21	Summe Erträge	8.339,39	36.700,00	-28.360,61
221	Personalaufwand	29.905,56	29.500,00	405,56
2211	Personalaufwand (Bezüge, Nebengeb., Mehrleistungen)	23.870,12	24.000,00	-129,88
2212	Gesetzlicher und freiwilliger Sozialaufwand	6.035,44	5.500,00	535,44
2213	Sonstiger Personalaufwand			
2214	Nicht finanzierungswirksamer Personalaufwand			
222	Sachaufwand (ohne Transferaufwand)	111.026,31	124.700,00	-13.673,69
2221	Gebrauchs- und Verbrauchsgüter, Handelswaren	8.849,44	10.500,00	-1.650,56
2222	Verwaltungs- und Betriebsaufwand	17.935,75	24.800,00	-6.864,25
2223	Leasing- und Mietaufwand			
2224	Instandhaltung	4.546,49	9.000,00	-4.453,51
2225	Sonstiger Sachaufwand	64.004,17	69.300,00	-5.295,83
2226	Nicht finanzierungswirksamer Sachaufwand	15.690,46	11.100,00	4.590,46

Kunst, Kultur und Kultus (Gruppe 3)

MVAG	Mittelverwendungs- und aufbringungsgruppen (1. und 2. Ebene)	RA 2021	VA 2021	RA - VA
223	Transferaufwand (laufende Transfers und Kapitaltransfers)	62.157,62	66.100,00	-3.942,38
2231	Transferaufwand an Träger des öffentlichen Rechts	47.157,62	51.100,00	-3.942,38
2232	Transferaufwand an Beteiligungen			
2233	Transferaufwand an Unternehmen (mit Finanzunternehmen)			
2234	Transferaufwand an Haushalte und Organisationen ohne Erwerbscharakter	15.000,00	15.000,00	
2235	Transferaufwand an das Ausland			
2236	Investitions- und Tilgungszuschüsse zwischen Unternehmungen und Betrieben der Gebietskörperschaft und der Gebietskörperschaft			
2237	Nicht finanzierungswirksamer Transferaufwand			
224	Finanzaufwand	0,00	200,00	-200,00
2241	Zinsen aus Finanzschulden, Finanzierungsleasing, Forderungs Kauf und derivativen Finanzinstrumenten mit Grundgeschäft		200,00	-200,00
2242	Zinsen und sonstige Aufwendungen aus derivativen Finanzinstrumenten ohne Grundgeschäft			
2243	Gewinnentnahmen von Unternehmungen und marktbestimmten Betrieben der Gebietskörperschaft (innerhalb der Gebietskörperschaft)			
2244	Sonstiger Finanzaufwand			
2245	Nicht finanzierungswirksamer Finanzaufwand			
22	Summe Aufwendungen	203.089,49	220.500,00	-17.410,51
SA0	Saldo (0) Nettoergebnis (21 - 22)	-194.750,10	-183.800,00	-10.950,10
230	Entnahmen von Haushaltsrücklagen	0,00	0,00	0,00
2301	Entnahmen von Haushaltsrücklagen			
240	Zuweisung an Haushaltsrücklagen	0,00	0,00	0,00
2401	Zuweisung an Haushaltsrücklagen			
23	Summe Haushaltsrücklagen	0,00	0,00	0,00
SA00	Nettoergebnis nach Zuweisung und Entnahmen von Haushaltsrücklagen (Saldo 0 +/- SU23)	-194.750,10	-183.800,00	-10.950,10

Soziale Wohlfahrt und Wohnbauförderung (Gruppe 4)

MVAG	Mittelverwendungs- und aufbringungsgruppen (1. und 2. Ebene)	RA 2021	VA 2021	RA - VA
211	Erträge aus der operativen Verwaltungstätigkeit	0,00	0,00	0,00
2111	Erträge aus eigenen Abgaben			
2112	Erträge aus Ertragsanteilen			
2113	Erträge aus Gebühren			
2114	Erträge aus Leistungen			
2115	Erträge aus Besitz und wirtschaftlicher Tätigkeit			
2116	Erträge aus Veräußerung und sonstige Erträge			
2117	Nicht finanzierungswirksame operative Erträge			
212	Erträge aus Transfers	0,00	25.000,00	-25.000,00
2121	Transferertrag von Trägern des öffentlichen Rechts		25.000,00	-25.000,00
2122	Transferertrag von Beteiligungen			
2123	Transferertrag von Unternehmen (mit Finanzunternehmen)			
2124	Transferertrag von Haushalten und Organisationen ohne Erwerbscharakter			
2125	Transferertrag vom Ausland			
2126	Investitions- und Tilgungszuschüsse zwischen Unternehmungen und Betrieben der Gebietskörperschaft und der Gebietskörperschaft			
2127	Nicht finanzierungswirksamer Transferertrag			
213	Finanzerträge	0,00	0,00	0,00
2131	Erträge aus Zinsen			
2132	Erträge aus Zinsen aus derivativen Finanzinstrumenten ohne Grundgeschäft			
2133	Erträge aus Gewinnentnahmen von marktbestimmten Betrieben			
2134	Sonstige Finanzerträge			
2135	Erträge aus Dividenden/Gewinnausschüttungen			
2136	Sonstige nicht finanzierungswirksame Finanzerträge			
21	Summe Erträge	0,00	25.000,00	-25.000,00
221	Personalaufwand	0,00	0,00	0,00
2211	Personalaufwand (Bezüge, Nebengeb., Mehrleistungen)			
2212	Gesetzlicher und freiwilliger Sozialaufwand			
2213	Sonstiger Personalaufwand			
2214	Nicht finanzierungswirksamer Personalaufwand			
222	Sachaufwand (ohne Transferaufwand)	0,00	0,00	0,00
2221	Gebrauchs- und Verbrauchsgüter, Handelswaren			
2222	Verwaltungs- und Betriebsaufwand			
2223	Leasing- und Mietaufwand			
2224	Instandhaltung			
2225	Sonstiger Sachaufwand			
2226	Nicht finanzierungswirksamer Sachaufwand			

Soziale Wohlfahrt und Wohnbauförderung (Gruppe 4)

MVAG	Mittelverwendungs- und aufbringungsgruppen (1. und 2. Ebene)	RA 2021	VA 2021	RA - VA
223	Transferaufwand (laufende Transfers und Kapitaltransfers)	253.590,82	245.200,00	8.390,82
2231	Transferaufwand an Träger des öffentlichen Rechts	250.088,03	243.000,00	7.088,03
2232	Transferaufwand an Beteiligungen			
2233	Transferaufwand an Unternehmen (mit Finanzunternehmen)			
2234	Transferaufwand an Haushalte und Organisationen ohne Erwerbscharakter	3.502,79	2.200,00	1.302,79
2235	Transferaufwand an das Ausland			
2236	Investitions- und Tilgungszuschüsse zwischen Unternehmungen und Betrieben der Gebietskörperschaft und der Gebietskörperschaft			
2237	Nicht finanzierungswirksamer Transferaufwand			
224	Finanzaufwand	0,00	0,00	0,00
2241	Zinsen aus Finanzschulden, Finanzierungsleasing, Forderungskauf und derivativen Finanzinstrumenten mit Grundgeschäft			
2242	Zinsen und sonstige Aufwendungen aus derivativen Finanzinstrumenten ohne Grundgeschäft			
2243	Gewinnentnahmen von Unternehmungen und marktbestimmten Betrieben der Gebietskörperschaft (innerhalb der Gebietskörperschaft)			
2244	Sonstiger Finanzaufwand			
2245	Nicht finanzierungswirksamer Finanzaufwand			
22	Summe Aufwendungen	253.590,82	245.200,00	8.390,82
SA0	Saldo (0) Nettoergebnis (21 - 22)	-253.590,82	-220.200,00	-33.390,82
230	Entnahmen von Haushaltsrücklagen	0,00	0,00	0,00
2301	Entnahmen von Haushaltsrücklagen			
240	Zuweisung an Haushaltsrücklagen	0,00	0,00	0,00
2401	Zuweisung an Haushaltsrücklagen			
23	Summe Haushaltsrücklagen	0,00	0,00	0,00
SA00	Nettoergebnis nach Zuweisung und Entnahmen von Haushaltsrücklagen (Saldo 0 +/- SU23)	-253.590,82	-220.200,00	-33.390,82

Gesundheit (Gruppe 5)

MVAG	Mittelverwendungs- und aufbringungsgruppen (1. und 2. Ebene)	RA 2021	VA 2021	RA - VA
211	Erträge aus der operativen Verwaltungstätigkeit	27.941,00	1.300,00	26.641,00
2111	Erträge aus eigenen Abgaben			
2112	Erträge aus Ertragsanteilen			
2113	Erträge aus Gebühren			
2114	Erträge aus Leistungen	727,00	1.000,00	-273,00
2115	Erträge aus Besitz und wirtschaftlicher Tätigkeit			
2116	Erträge aus Veräußerung und sonstige Erträge	27.214,00	300,00	26.914,00
2117	Nicht finanzierungswirksame operative Erträge			
212	Erträge aus Transfers	33.229,32	52.600,00	-19.370,68
2121	Transferertrag von Trägern des öffentlichen Rechts	33.129,32	52.300,00	-19.170,68
2122	Transferertrag von Beteiligungen			
2123	Transferertrag von Unternehmen (mit Finanzunternehmen)			
2124	Transferertrag von Haushalten und Organisationen ohne Erwerbscharakter	100,00	300,00	-200,00
2125	Transferertrag vom Ausland			
2126	Investitions- und Tilgungszuschüsse zwischen Unternehmungen und Betrieben der Gebietskörperschaft und der Gebietskörperschaft			
2127	Nicht finanzierungswirksamer Transferertrag			
213	Finanzerträge	0,00	0,00	0,00
2131	Erträge aus Zinsen			
2132	Erträge aus Zinsen aus derivativen Finanzinstrumenten ohne Grundgeschäft			
2133	Erträge aus Gewinnentnahmen von marktbestimmten Betrieben			
2134	Sonstige Finanzerträge			
2135	Erträge aus Dividenden/Gewinnausschüttungen			
2136	Sonstige nicht finanzierungswirksame Finanzerträge			
21	Summe Erträge	61.170,32	53.900,00	7.270,32
221	Personalaufwand	9.977,11	12.000,00	-2.022,89
2211	Personalaufwand (Bezüge, Nebengeb., Mehrleistungen)	9.977,11	12.000,00	-2.022,89
2212	Gesetzlicher und freiwilliger Sozialaufwand			
2213	Sonstiger Personalaufwand			
2214	Nicht finanzierungswirksamer Personalaufwand			
222	Sachaufwand (ohne Transferaufwand)	57.796,59	36.200,00	21.596,59
2221	Gebrauchs- und Verbrauchsgüter, Handelswaren	2.578,21	3.200,00	-621,79
2222	Verwaltungs- und Betriebsaufwand	3.055,22	3.400,00	-344,78
2223	Leasing- und Mietaufwand	1.000,00	1.000,00	
2224	Instandhaltung			
2225	Sonstiger Sachaufwand	51.163,16	28.600,00	22.563,16
2226	Nicht finanzierungswirksamer Sachaufwand			

Gesundheit (Gruppe 5)

MVAG	Mittelverwendungs- und aufbringungsgruppen (1. und 2. Ebene)	RA 2021	VA 2021	RA - VA
223	Transferaufwand (laufende Transfers und Kapitaltransfers)	388.903,88	395.100,00	-6.196,12
2231	Transferaufwand an Träger des öffentlichen Rechts	388.903,88	395.100,00	-6.196,12
2232	Transferaufwand an Beteiligungen			
2233	Transferaufwand an Unternehmen (mit Finanzunternehmen)			
2234	Transferaufwand an Haushalte und Organisationen ohne Erwerbscharakter			
2235	Transferaufwand an das Ausland			
2236	Investitions- und Tilgungszuschüsse zwischen Unternehmungen und Betrieben der Gebietskörperschaft und der Gebietskörperschaft			
2237	Nicht finanzierungswirksamer Transferaufwand			
224	Finanzaufwand	0,00	200,00	-200,00
2241	Zinsen aus Finanzschulden, Finanzierungsleasing, Forderungs Kauf und derivativen Finanzinstrumenten mit Grundgeschäft		200,00	-200,00
2242	Zinsen und sonstige Aufwendungen aus derivativen Finanzinstrumenten ohne Grundgeschäft			
2243	Gewinnentnahmen von Unternehmungen und marktbestimmten Betrieben der Gebietskörperschaft (innerhalb der Gebietskörperschaft)			
2244	Sonstiger Finanzaufwand			
2245	Nicht finanzierungswirksamer Finanzaufwand			
22	Summe Aufwendungen	456.677,58	443.500,00	13.177,58
SA0	Saldo (0) Nettoergebnis (21 - 22)	-395.507,26	-389.600,00	-5.907,26
230	Entnahmen von Haushaltsrücklagen	0,00	0,00	0,00
2301	Entnahmen von Haushaltsrücklagen			
240	Zuweisung an Haushaltsrücklagen	0,00	0,00	0,00
2401	Zuweisung an Haushaltsrücklagen			
23	Summe Haushaltsrücklagen	0,00	0,00	0,00
SA00	Nettoergebnis nach Zuweisung und Entnahmen von Haushaltsrücklagen (Saldo 0 +/- SU23)	-395.507,26	-389.600,00	-5.907,26

Straßen- und Wasserbau, Verkehr (Gruppe 6)

MVAG	Mittelverwendungs- und aufbringungsgruppen (1. und 2. Ebene)	RA 2021	VA 2021	RA - VA
211	Erträge aus der operativen Verwaltungstätigkeit	99.039,49	148.200,00	-49.160,51
2111	Erträge aus eigenen Abgaben			
2112	Erträge aus Ertragsanteilen			
2113	Erträge aus Gebühren			
2114	Erträge aus Leistungen	84.705,72	55.000,00	29.705,72
2115	Erträge aus Besitz und wirtschaftlicher Tätigkeit	10.829,57	12.500,00	-1.670,43
2116	Erträge aus Veräußerung und sonstige Erträge	3.504,20	80.700,00	-77.195,80
2117	Nicht finanzierungswirksame operative Erträge			
212	Erträge aus Transfers	137.319,02	139.000,00	-1.680,98
2121	Transferertrag von Trägern des öffentlichen Rechts	130.000,00	132.000,00	-2.000,00
2122	Transferertrag von Beteiligungen			
2123	Transferertrag von Unternehmen (mit Finanzunternehmen)			
2124	Transferertrag von Haushalten und Organisationen ohne Erwerbscharakter	5.218,50	5.000,00	218,50
2125	Transferertrag vom Ausland			
2126	Investitions- und Tilgungszuschüsse zwischen Unternehmungen und Betrieben der Gebietskörperschaft und der Gebietskörperschaft			
2127	Nicht finanzierungswirksamer Transferertrag	2.100,52	2.000,00	100,52
213	Finanzerträge	0,00	0,00	0,00
2131	Erträge aus Zinsen			
2132	Erträge aus Zinsen aus derivativen Finanzinstrumenten ohne Grundgeschäft			
2133	Erträge aus Gewinnentnahmen von marktbestimmten Betrieben			
2134	Sonstige Finanzerträge			
2135	Erträge aus Dividenden/Gewinnausschüttungen			
2136	Sonstige nicht finanzierungswirksame Finanzerträge			
21	Summe Erträge	236.358,51	287.200,00	-50.841,49
221	Personalaufwand	0,00	0,00	0,00
2211	Personalaufwand (Bezüge, Nebengeb., Mehrleistungen)			
2212	Gesetzlicher und freiwilliger Sozialaufwand			
2213	Sonstiger Personalaufwand			
2214	Nicht finanzierungswirksamer Personalaufwand			
222	Sachaufwand (ohne Transferaufwand)	304.905,01	582.000,00	-277.094,99
2221	Gebrauchs- und Verbrauchsgüter, Handelswaren	9.152,47	10.000,00	-847,53
2222	Verwaltungs- und Betriebsaufwand	10.209,55	12.300,00	-2.090,45
2223	Leasing- und Mietaufwand	8.642,64	8.800,00	-157,36
2224	Instandhaltung	52.491,99	64.000,00	-11.508,01
2225	Sonstiger Sachaufwand	112.489,96	205.600,00	-93.110,04
2226	Nicht finanzierungswirksamer Sachaufwand	111.918,40	281.300,00	-169.381,60

Straßen- und Wasserbau, Verkehr (Gruppe 6)

MVAG	Mittelverwendungs- und aufbringungsgruppen (1. und 2. Ebene)	RA 2021	VA 2021	RA - VA
223	Transferaufwand (laufende Transfers und Kapitaltransfers)	0,00	0,00	0,00
2231	Transferaufwand an Träger des öffentlichen Rechts			
2232	Transferaufwand an Beteiligungen			
2233	Transferaufwand an Unternehmen (mit Finanzunternehmen)			
2234	Transferaufwand an Haushalte und Organisationen ohne Erwerbscharakter			
2235	Transferaufwand an das Ausland			
2236	Investitions- und Tilgungszuschüsse zwischen Unternehmungen und Betrieben der Gebietskörperschaft und der Gebietskörperschaft			
2237	Nicht finanzierungswirksamer Transferaufwand			
224	Finanzaufwand	18.834,74	19.900,00	-1.065,26
2241	Zinsen aus Finanzschulden, Finanzierungsleasing, Forderungskauf und derivativen Finanzinstrumenten mit Grundgeschäft	18.834,74	19.900,00	-1.065,26
2242	Zinsen und sonstige Aufwendungen aus derivativen Finanzinstrumenten ohne Grundgeschäft			
2243	Gewinnentnahmen von Unternehmungen und marktbestimmten Betrieben der Gebietskörperschaft (innerhalb der Gebietskörperschaft)			
2244	Sonstiger Finanzaufwand			
2245	Nicht finanzierungswirksamer Finanzaufwand			
22	Summe Aufwendungen	323.739,75	601.900,00	-278.160,25
SA0	Saldo (0) Nettoergebnis (21 - 22)	-87.381,24	-314.700,00	227.318,76
230	Entnahmen von Haushaltsrücklagen	0,00	0,00	0,00
2301	Entnahmen von Haushaltsrücklagen			
240	Zuweisung an Haushaltsrücklagen	0,00	0,00	0,00
2401	Zuweisung an Haushaltsrücklagen			
23	Summe Haushaltsrücklagen	0,00	0,00	0,00
SA00	Nettoergebnis nach Zuweisung und Entnahmen von Haushaltsrücklagen (Saldo 0 +/- SU23)	-87.381,24	-314.700,00	227.318,76

Wirtschaftsförderung (Gruppe 7)

MVAG	Mittelverwendungs- und aufbringungsgruppen (1. und 2. Ebene)	RA 2021	VA 2021	RA - VA
211	Erträge aus der operativen Verwaltungstätigkeit	614,95	17.000,00	-16.385,05
2111	Erträge aus eigenen Abgaben			
2112	Erträge aus Ertragsanteilen			
2113	Erträge aus Gebühren			
2114	Erträge aus Leistungen			
2115	Erträge aus Besitz und wirtschaftlicher Tätigkeit			
2116	Erträge aus Veräußerung und sonstige Erträge	614,95	17.000,00	-16.385,05
2117	Nicht finanzierungswirksame operative Erträge			
212	Erträge aus Transfers	2.605,38	10.400,00	-7.794,62
2121	Transferertrag von Trägern des öffentlichen Rechts	2.000,00	4.000,00	-2.000,00
2122	Transferertrag von Beteiligungen			
2123	Transferertrag von Unternehmen (mit Finanzunternehmen)			
2124	Transferertrag von Haushalten und Organisationen ohne Erwerbscharakter		6.000,00	-6.000,00
2125	Transferertrag vom Ausland			
2126	Investitions- und Tilgungszuschüsse zwischen Unternehmungen und Betrieben der Gebietskörperschaft und der Gebietskörperschaft			
2127	Nicht finanzierungswirksamer Transferertrag	605,38	400,00	205,38
213	Finanzerträge	0,00	0,00	0,00
2131	Erträge aus Zinsen			
2132	Erträge aus Zinsen aus derivativen Finanzinstrumenten ohne Grundgeschäft			
2133	Erträge aus Gewinnentnahmen von marktbestimmten Betrieben			
2134	Sonstige Finanzerträge			
2135	Erträge aus Dividenden/Gewinnausschüttungen			
2136	Sonstige nicht finanzierungswirksame Finanzerträge			
21	Summe Erträge	3.220,33	27.400,00	-24.179,67
221	Personalaufwand	0,00	0,00	0,00
2211	Personalaufwand (Bezüge, Nebengeb., Mehrleistungen)			
2212	Gesetzlicher und freiwilliger Sozialaufwand			
2213	Sonstiger Personalaufwand			
2214	Nicht finanzierungswirksamer Personalaufwand			
222	Sachaufwand (ohne Transferaufwand)	182.127,62	243.800,00	-61.672,38
2221	Gebrauchs- und Verbrauchsgüter, Handelswaren	1.818,10	1.000,00	818,10
2222	Verwaltungs- und Betriebsaufwand			
2223	Leasing- und Mietaufwand			
2224	Instandhaltung	1.090,34	2.000,00	-909,66
2225	Sonstiger Sachaufwand	16.801,81	26.500,00	-9.698,19
2226	Nicht finanzierungswirksamer Sachaufwand	162.417,37	214.300,00	-51.882,63

Wirtschaftsförderung (Gruppe 7)

MVAG	Mittelverwendungs- und aufbringungsgruppen (1. und 2. Ebene)	RA 2021	VA 2021	RA - VA
223	Transferaufwand (laufende Transfers und Kapitaltransfers)	35.446,14	37.700,00	-2.253,86
2231	Transferaufwand an Träger des öffentlichen Rechts			
2232	Transferaufwand an Beteiligungen			
2233	Transferaufwand an Unternehmen (mit Finanzunternehmen)			
2234	Transferaufwand an Haushalte und Organisationen ohne Erwerbscharakter	35.446,14	37.700,00	-2.253,86
2235	Transferaufwand an das Ausland			
2236	Investitions- und Tilgungszuschüsse zwischen Unternehmungen und Betrieben der Gebietskörperschaft und der Gebietskörperschaft			
2237	Nicht finanzierungswirksamer Transferaufwand			
224	Finanzaufwand	203,89	800,00	-596,11
2241	Zinsen aus Finanzschulden, Finanzierungsleasing, Forderungskauf und derivativen Finanzinstrumenten mit Grundgeschäft	203,89	800,00	-596,11
2242	Zinsen und sonstige Aufwendungen aus derivativen Finanzinstrumenten ohne Grundgeschäft			
2243	Gewinnentnahmen von Unternehmungen und marktbestimmten Betrieben der Gebietskörperschaft (innerhalb der Gebietskörperschaft)			
2244	Sonstiger Finanzaufwand			
2245	Nicht finanzierungswirksamer Finanzaufwand			
22	Summe Aufwendungen	217.777,65	282.300,00	-64.522,35
SA0	Saldo (0) Nettoergebnis (21 - 22)	-214.557,32	-254.900,00	40.342,68
230	Entnahmen von Haushaltsrücklagen	0,00	0,00	0,00
2301	Entnahmen von Haushaltsrücklagen			
240	Zuweisung an Haushaltsrücklagen	0,00	0,00	0,00
2401	Zuweisung an Haushaltsrücklagen			
23	Summe Haushaltsrücklagen	0,00	0,00	0,00
SA00	Nettoergebnis nach Zuweisung und Entnahmen von Haushaltsrücklagen (Saldo 0 +/- SU23)	-214.557,32	-254.900,00	40.342,68

Dienstleistungen (Gruppe 8)

MVAG	Mittelverwendungs- und aufbringungsgruppen (1. und 2. Ebene)	RA 2021	VA 2021	RA - VA
211	Erträge aus der operativen Verwaltungstätigkeit	1.332.986,82	1.399.100,00	-66.113,18
2111	Erträge aus eigenen Abgaben			
2112	Erträge aus Ertragsanteilen			
2113	Erträge aus Gebühren	870.515,08	861.000,00	9.515,08
2114	Erträge aus Leistungen	370.486,53	412.200,00	-41.713,47
2115	Erträge aus Besitz und wirtschaftlicher Tätigkeit	31.085,84	47.900,00	-16.814,16
2116	Erträge aus Veräußerung und sonstige Erträge	60.899,37	78.000,00	-17.100,63
2117	Nicht finanzierungswirksame operative Erträge			
212	Erträge aus Transfers	273.871,49	282.200,00	-8.328,51
2121	Transferertrag von Trägern des öffentlichen Rechts	165.535,93	170.600,00	-5.064,07
2122	Transferertrag von Beteiligungen			
2123	Transferertrag von Unternehmen (mit Finanzunternehmen)	750,00	1.000,00	-250,00
2124	Transferertrag von Haushalten und Organisationen ohne Erwerbscharakter	400,00	1.000,00	-600,00
2125	Transferertrag vom Ausland		4.900,00	-4.900,00
2126	Investitions- und Tilgungszuschüsse zwischen Unternehmungen und Betrieben der Gebietskörperschaft und der Gebietskörperschaft			
2127	Nicht finanzierungswirksamer Transferertrag	107.185,56	104.700,00	2.485,56
213	Finanzerträge	0,00	100,00	-100,00
2131	Erträge aus Zinsen		100,00	-100,00
2132	Erträge aus Zinsen aus derivativen Finanzinstrumenten ohne Grundgeschäft			
2133	Erträge aus Gewinnentnahmen von marktbestimmten Betrieben			
2134	Sonstige Finanzerträge			
2135	Erträge aus Dividenden/Gewinnausschüttungen			
2136	Sonstige nicht finanzierungswirksame Finanzerträge			
21	Summe Erträge	1.606.858,31	1.681.400,00	-74.541,69
221	Personalaufwand	392.204,31	379.900,00	12.304,31
2211	Personalaufwand (Bezüge, Nebengeb., Mehrleistungen)	302.554,72	293.000,00	9.554,72
2212	Gesetzlicher und freiwilliger Sozialaufwand	84.490,06	81.700,00	2.790,06
2213	Sonstiger Personalaufwand			
2214	Nicht finanzierungswirksamer Personalaufwand	5.159,53	5.200,00	-40,47
222	Sachaufwand (ohne Transferaufwand)	921.261,57	911.700,00	9.561,57
2221	Gebrauchs- und Verbrauchsgüter, Handelswaren	20.891,94	36.400,00	-15.508,06
2222	Verwaltungs- und Betriebsaufwand	68.332,35	71.100,00	-2.767,65
2223	Leasing- und Mietaufwand	2.178,57	3.000,00	-821,43
2224	Instandhaltung	165.347,81	135.900,00	29.447,81
2225	Sonstiger Sachaufwand	333.651,29	343.400,00	-9.748,71
2226	Nicht finanzierungswirksamer Sachaufwand	330.859,61	321.900,00	8.959,61

Dienstleistungen (Gruppe 8)

MVAG	Mittelverwendungs- und aufbringungsgruppen (1. und 2. Ebene)	RA 2021	VA 2021	RA - VA
223	Transferaufwand (laufende Transfers und Kapitaltransfers)	237.300,00	277.300,00	-40.000,00
2231	Transferaufwand an Träger des öffentlichen Rechts			
2232	Transferaufwand an Beteiligungen			
2233	Transferaufwand an Unternehmen (mit Finanzunternehmen)	237.300,00	277.300,00	-40.000,00
2234	Transferaufwand an Haushalte und Organisationen ohne Erwerbscharakter			
2235	Transferaufwand an das Ausland			
2236	Investitions- und Tilgungszuschüsse zwischen Unternehmungen und Betrieben der Gebietskörperschaft und der Gebietskörperschaft			
2237	Nicht finanzierungswirksamer Transferaufwand			
224	Finanzaufwand	27.947,91	27.300,00	647,91
2241	Zinsen aus Finanzschulden, Finanzierungsleasing, Forderungs Kauf und derivativen Finanzinstrumenten mit Grundgeschäft	27.947,91	27.300,00	647,91
2242	Zinsen und sonstige Aufwendungen aus derivativen Finanzinstrumenten ohne Grundgeschäft			
2243	Gewinnentnahmen von Unternehmungen und marktbestimmten Betrieben der Gebietskörperschaft (innerhalb der Gebietskörperschaft)			
2244	Sonstiger Finanzaufwand			
2245	Nicht finanzierungswirksamer Finanzaufwand			
22	Summe Aufwendungen	1.578.713,79	1.596.200,00	-17.486,21
SA0	Saldo (0) Nettoergebnis (21 - 22)	28.144,52	85.200,00	-57.055,48
230	Entnahmen von Haushaltsrücklagen	441.919,65	368.700,00	73.219,65
2301	Entnahmen von Haushaltsrücklagen	441.919,65	368.700,00	73.219,65
240	Zuweisung an Haushaltsrücklagen	222.535,80	95.100,00	127.435,80
2401	Zuweisung an Haushaltsrücklagen	222.535,80	95.100,00	127.435,80
23	Summe Haushaltsrücklagen	219.383,85	273.600,00	-54.216,15
SA00	Nettoergebnis nach Zuweisung und Entnahmen von Haushaltsrücklagen (Saldo 0 +/- SU23)	247.528,37	358.800,00	-111.271,63

Finanzwirtschaft (Gruppe 9)

MVAG	Mittelverwendungs- und aufbringungsgruppen (1. und 2. Ebene)	RA 2021	VA 2021	RA - VA
211	Erträge aus der operativen Verwaltungstätigkeit	1.986.006,97	1.851.800,00	134.206,97
2111	Erträge aus eigenen Abgaben	656.941,07	574.000,00	82.941,07
2112	Erträge aus Ertragsanteilen	1.321.865,67	1.263.300,00	58.565,67
2113	Erträge aus Gebühren			
2114	Erträge aus Leistungen	-0,01		-0,01
2115	Erträge aus Besitz und wirtschaftlicher Tätigkeit			
2116	Erträge aus Veräußerung und sonstige Erträge	7.200,24	14.500,00	-7.299,76
2117	Nicht finanzierungswirksame operative Erträge			
212	Erträge aus Transfers	199.604,66	113.600,00	86.004,66
2121	Transferertrag von Trägern des öffentlichen Rechts	199.604,66	113.600,00	86.004,66
2122	Transferertrag von Beteiligungen			
2123	Transferertrag von Unternehmen (mit Finanzunternehmen)			
2124	Transferertrag von Haushalten und Organisationen ohne Erwerbscharakter			
2125	Transferertrag vom Ausland			
2126	Investitions- und Tilgungszuschüsse zwischen Unternehmungen und Betrieben der Gebietskörperschaft und der Gebietskörperschaft			
2127	Nicht finanzierungswirksamer Transferertrag			
213	Finanzerträge	73,87	200,00	-126,13
2131	Erträge aus Zinsen	73,87	200,00	-126,13
2132	Erträge aus Zinsen aus derivativen Finanzinstrumenten ohne Grundgeschäft			
2133	Erträge aus Gewinnentnahmen von marktbestimmten Betrieben			
2134	Sonstige Finanzerträge			
2135	Erträge aus Dividenden/Gewinnausschüttungen			
2136	Sonstige nicht finanzierungswirksame Finanzerträge			
21	Summe Erträge	2.185.685,50	1.965.600,00	220.085,50
221	Personalaufwand	0,00	0,00	0,00
2211	Personalaufwand (Bezüge, Nebengeb., Mehrleistungen)			
2212	Gesetzlicher und freiwilliger Sozialaufwand			
2213	Sonstiger Personalaufwand			
2214	Nicht finanzierungswirksamer Personalaufwand			
222	Sachaufwand (ohne Transferaufwand)	16.599,45	6.800,00	9.799,45
2221	Gebrauchs- und Verbrauchsgüter, Handelswaren			
2222	Verwaltungs- und Betriebsaufwand			
2223	Leasing- und Mietaufwand			
2224	Instandhaltung			
2225	Sonstiger Sachaufwand	16.599,45	6.800,00	9.799,45
2226	Nicht finanzierungswirksamer Sachaufwand			

Finanzwirtschaft (Gruppe 9)

MVAG	Mittelverwendungs- und aufbringungsgruppen (1. und 2. Ebene)	RA 2021	VA 2021	RA - VA
223	Transferaufwand (laufende Transfers und Kapitaltransfers)	10.227,91	9.800,00	427,91
2231	Transferaufwand an Träger des öffentlichen Rechts	10.227,91	9.800,00	427,91
2232	Transferaufwand an Beteiligungen			
2233	Transferaufwand an Unternehmen (mit Finanzunternehmen)			
2234	Transferaufwand an Haushalte und Organisationen ohne Erwerbscharakter			
2235	Transferaufwand an das Ausland			
2236	Investitions- und Tilgungszuschüsse zwischen Unternehmungen und Betrieben der Gebietskörperschaft und der Gebietskörperschaft			
2237	Nicht finanzierungswirksamer Transferaufwand			
224	Finanzaufwand	2.609,86	2.000,00	609,86
2241	Zinsen aus Finanzschulden, Finanzierungsleasing, Forderungskauf und derivativen Finanzinstrumenten mit Grundgeschäft			
2242	Zinsen und sonstige Aufwendungen aus derivativen Finanzinstrumenten ohne Grundgeschäft			
2243	Gewinnentnahmen von Unternehmungen und marktbestimmten Betrieben der Gebietskörperschaft (innerhalb der Gebietskörperschaft)			
2244	Sonstiger Finanzaufwand	2.609,86	2.000,00	609,86
2245	Nicht finanzierungswirksamer Finanzaufwand			
22	Summe Aufwendungen	29.437,22	18.600,00	10.837,22
SA0	Saldo (0) Nettoergebnis (21 - 22)	2.156.248,28	1.947.000,00	209.248,28
230	Entnahmen von Haushaltsrücklagen	20.013,94	20.000,00	13,94
2301	Entnahmen von Haushaltsrücklagen	20.013,94	20.000,00	13,94
240	Zuweisung an Haushaltsrücklagen	20.013,94	20.000,00	13,94
2401	Zuweisung an Haushaltsrücklagen	20.013,94	20.000,00	13,94
23	Summe Haushaltsrücklagen	0,00	0,00	0,00
SA00	Nettoergebnis nach Zuweisung und Entnahmen von Haushaltsrücklagen (Saldo 0 +/- SU23)	2.156.248,28	1.947.000,00	209.248,28

Finanzierungshaushalt Gesamt 1. Ebene (Anlage 1b)
- interne Vergütungen enthalten

MVAG	Mittelverwendungs- und aufbringungsgruppen (1. Ebene)	RA 2021	VA 2021	RA - VA
OPERATIVE GEBARUNG				
311	Einzahlungen aus der operativen Verwaltungstätigkeit	3.636.079,50	3.763.400,00	-127.320,50
312	Einzahlungen aus Transfers (ohne Kapitaltransfers)	618.098,06	559.700,00	58.398,06
313	Einzahlungen aus Finanzerträgen	73,87	300,00	-226,13
31	Summe Einzahlungen operative Gebarung	4.254.251,43	4.323.400,00	-69.148,57
321	Auszahlungen aus Personalaufwand	835.345,86	802.400,00	32.945,86
322	Auszahlungen aus Sachaufwand (ohne Transferaufwand)	1.510.054,45	1.611.100,00	-101.045,55
323	Auszahlungen aus Transfers (ohne Kapitaltransfers)	1.064.342,63	1.107.500,00	-43.157,37
324	Auszahlungen aus Finanzaufwand	49.596,40	50.400,00	-803,60
32	Summe Auszahlungen operative Gebarung	3.459.339,34	3.571.400,00	-112.060,66
SA1	Saldo (1) Geldfluss aus der Operativen Gebarung (31 – 32)	794.912,09	752.000,00	42.912,09
INVESTIVE GEBARUNG				
331	Einzahlungen aus der Investitionstätigkeit			
332	Einzahlungen aus der Rückzahlung von Darlehen sowie gewährten Vorschüssen			
333	Einzahlungen aus Kapitaltransfers	95.430,49	176.400,00	-80.969,51
33	Summe Einzahlungen investive Gebarung	95.430,49	176.400,00	-80.969,51
341	Auszahlungen aus der Investitionstätigkeit	662.777,34	890.300,00	-227.522,66
342	Auszahlungen von gewährten Darlehen sowie gewährten Vorschüssen			
343	Auszahlungen aus Kapitaltransfers	15.070,00	15.100,00	-30,00
34	Summe Auszahlungen investive Gebarung	677.847,34	905.400,00	-227.552,66
SA2	Saldo (2) Geldfluss aus der Investiven Gebarung (33 – 34)	-582.416,85	-729.000,00	146.583,15
SA3	Saldo (3) Nettofinanzierungssaldo (Saldo 1 + Saldo 2)	212.495,24	23.000,00	189.495,24

MVAG	Mittelverwendungs- und aufbringungsgruppen (1. Ebene)	RA 2021	VA 2021	RA - VA
FINANZIERUNGSTÄTIGKEIT				
351	Einzahlungen aus der Aufnahme von Finanzschulden		35.800,00	-35.800,00
353	Einzahlungen infolge eines Kapitaltausch bei derivativen Finanzinstrumenten mit Grundgeschäft			
355	Einzahlungen aus dem Abgang von Finanzinstrumenten			
35	Summe Einzahlungen aus der Finanzierungstätigkeit	0,00	35.800,00	-35.800,00
361	Auszahlungen aus der Tilgung von Finanzschulden	415.969,15	422.500,00	-6.530,85
363	Auszahlungen infolge eines Kapitaltausch bei derivativen Finanzinstrumenten mit Grundgeschäft			
365	Auszahlungen für den Erwerb von Finanzinstrumenten			
36	Summe Auszahlungen aus der Finanzierungstätigkeit	415.969,15	422.500,00	-6.530,85
SA4	Saldo (4) Geldfluss aus der Finanzierungstätigkeit (35 – 36)	-415.969,15	-386.700,00	-29.269,15
SA5	Saldo (5) Geldfluss aus der voranschlagswirksamen Gebarung (Saldo 3 + Saldo 4)	-203.473,91	-363.700,00	160.226,09
411	Einzahlungen aus nicht voranschlagswirksamen Forderungen	1.105.597,93		
412	Einzahlungen aus nicht voranschlagswirksamen Verbindlichkeiten	643.868,64		
413	Einzahlungen aus der Aufnahme von zur Kassenstärkung eingegangenen Geldverbindlichkeiten (Barvorlagen)	6.900,00		
41	Summe Einzahlungen aus der nicht voranschlagswirksamen Gebarung	1.756.366,57		
421	Auszahlungen aus nicht voranschlagswirksamen Forderungen	1.100.826,42		
422	Auszahlungen aus nicht voranschlagswirksamen Verbindlichkeiten	640.583,39		
423	Auszahlungen zur Tilgung von zur Kassenstärkung eingegangenen Geldverbindlichkeiten (Barvorlagen)	6.905,41		
42	Summe Auszahlungen aus der nicht voranschlagswirksamen Gebarung	1.748.315,22		
SA6	Geldfluss aus der nicht voranschlagswirksamen Gebarung	8.051,35		
SA7	Veränderung an Liquiden Mitteln (Saldo 5 + Saldo 6)	-195.422,56		
	Anfangsbestand liquide Mittel (115 zum 31.12.2020)	529.207,68		
	Endbestand liquide Mittel (115 zum 31.12.2021)	333.785,12		
	davon Zahlungsmittelreserven (1152 zum 31.12.2021)	162.742,63		

Finanzierungshaushalt Gesamt 1. und 2. Ebene (Anlage 1b)
- interne Vergütungen enthalten

MVAG	Mittelverwendungs- und aufbringungsgruppen (1. und 2. Ebene)	RA 2021	VA 2021	RA - VA
311	Einzahlungen aus der operativen Verwaltungstätigkeit	3.636.079,50	3.763.400,00	-127.320,50
3111	Einzahlungen aus eigenen Abgaben	617.889,14	574.000,00	43.889,14
3112	Einzahlungen aus Ertragsanteilen	1.321.865,67	1.263.300,00	58.565,67
3113	Einzahlungen aus Gebühren	832.881,30	861.000,00	-28.118,70
3114	Einzahlungen aus Leistungen	719.523,45	737.400,00	-17.876,55
3115	Einzahlungen aus Besitz und wirtschaftlicher Tätigkeit	45.047,10	77.300,00	-32.252,90
3116	Einzahlungen aus Veräußerung von geringwertigen Wirtschaftsgütern (GWG) und sonstige Einzahlungen	98.872,84	250.400,00	-151.527,16
312	Einzahlungen aus Transfers (ohne Kapitaltransfers)	618.098,06	559.700,00	58.398,06
3121	Transferzahlungen von Trägern des öffentlichen Rechts	605.476,43	533.500,00	71.976,43
3122	Transferzahlungen von Beteiligungen			
3123	Transferzahlungen von Unternehmen (inkl. Finanzunternehmen)	750,00	1.000,00	-250,00
3124	Transferzahlungen von Haushalte und Organisationen ohne Erwerbscharakter	11.871,63	20.300,00	-8.428,37
3125	Transferzahlungen vom Ausland		4.900,00	-4.900,00
3126	Investitions- und Tilgungszuschüsse zwischen Unternehmungen und Betrieben der Gebietskörperschaft und der Gebietskörperschaft			
313	Einzahlungen aus Finanzerträgen	73,87	300,00	-226,13
3131	Einzahlungen aus Zinserträgen	73,87	300,00	-226,13
3133	Einzahlungen aus Gewinnentnahmen von marktbestimmten Betrieben			
3134	Sonstige Einzahlungen aus Finanzerträgen			
3135	Einzahlungen aus Dividenden/Gewinnausschüttungen			
31	Summe Einzahlungen operative Gebarung	4.254.251,43	4.323.400,00	-69.148,57
321	Auszahlungen aus Personalaufwand	835.345,86	802.400,00	32.945,86
3211	Auszahlungen für Personalaufwand Bezüge, Nebengebühren, und Mehrleistungsvergütungen)	651.953,46	628.900,00	23.053,46
3212	Auszahlungen für gesetzliche und freiwillige Sozialaufwendungen	183.392,40	173.500,00	9.892,40
3213	Auszahlungen aus sonstigem Personalaufwand			
322	Auszahlungen aus Sachaufwand (ohne Transferaufwand)	1.510.054,45	1.611.100,00	-101.045,55
3221	Auszahlungen für Gebrauchs- und Verbrauchsgüter, Handelswaren	71.397,71	91.100,00	-19.702,29
3222	Auszahlungen für Verwaltungs- und Betriebsaufwand	187.382,29	193.800,00	-6.417,71
3223	Auszahlungen für Leasing- und Mietaufwand	17.891,28	31.300,00	-13.408,72
3224	Auszahlungen für Instandhaltung	242.085,00	220.900,00	21.185,00
3225	Sonstige Auszahlungen aus Sachaufwand	991.298,17	1.074.000,00	-82.701,83
323	Auszahlungen aus Transfers (ohne Kapitaltransfers)	1.064.342,63	1.107.500,00	-43.157,37
3231	Transferzahlungen an Träger des öffentlichen Rechts	773.423,20	776.200,00	-2.776,80
3232	Transferzahlungen an Beteiligungen			
3233	Transferzahlungen an Unternehmen (inkl. Finanzunternehmen)	237.300,00	277.300,00	-40.000,00
3234	Transferzahlungen an Haushalte und Organisationen ohne Erwerbscharakter	53.619,43	54.000,00	-380,57

MVAG	Mittelverwendungs- und aufbringungsgruppen (1. und 2. Ebene)	RA 2021	VA 2021	RA - VA
3235	Transferzahlungen an das Ausland			
3236	Investitions- und Tilgungszuschüsse zwischen Unternehmungen und Betrieben der Gebietskörperschaft und der Gebietskörperschaft			
324	Auszahlungen aus Finanzaufwand	49.596,40	50.400,00	-803,60
3241	Auszahlungen für Zinsaufwand, für Finanzierungsleasing, für Forderungskauf, für Finanzschulden und derivative Finanzinstrumente m	46.986,54	48.400,00	-1.413,46
3242	Auszahlungen für Zinsen aus derivativen Finanzinstrumenten ohne Grundgeschäft			
3243	Auszahlung aus Gewinnentnahmen von marktbestimmten Betrieben			
3244	Sonstige Auszahlungen aus Finanzaufwendungen	2.609,86	2.000,00	609,86
32	Summe Auszahlungen operative Gebarung	3.459.339,34	3.571.400,00	-112.060,66
SA1	Saldo (1) Geldfluss aus der Operativen Gebarung (31 – 32)	794.912,09	752.000,00	42.912,09
331	Einzahlungen aus der Investitionstätigkeit	0,00	0,00	0,00
3311	Einzahlungen aus der Veräußerung von immateriellem Vermögen			
3312	Einzahlungen aus der Veräußerung von Grundstücken und Grundstückeinrichtungen			
3313	Einzahlungen aus der Veräußerung von Gebäuden und Bauten			
3314	Einzahlungen aus der Veräußerung von technischen Anlagen, Fahrzeuge und Maschinen			
3315	Einzahlungen aus der Veräußerung von Amts-, Betriebs- und Geschäftsausstattung			
3316	Einzahlungen aus der Veräußerung von Kulturgütern			
3317	Einzahlungen aus der Veräußerung von Beteiligungen			
332	Einzahlungen aus der Rückzahlung von Darlehen sowie gewährten Vorschüssen	0,00	0,00	0,00
3321	Einzahlungen aus Darlehen an Träger des öffentlichen Rechts			
3322	Einzahlungen aus Darlehen an Beteiligungen			
3323	Einzahlungen aus Darlehen an Unternehmen und Haushalte			
3325	Einzahlungen aus Vorschüssen und Anzahlungen			
333	Einzahlungen aus Kapitaltransfers	95.430,49	176.400,00	-80.969,51
3331	Kapitaltransferzahlungen von Trägern des öffentlichen Rechts	56.092,79	141.400,00	-85.307,21
3332	Kapitaltransferzahlungen von Beteiligungen			
3333	Kapitaltransferzahlungen von Unternehmen			
3334	Kapitaltransferzahlungen von Haushalten und Organisationen ohne Erwerbscharakter	39.337,70	35.000,00	4.337,70
3335	Kapitaltransferzahlungen vom Ausland			
33	Summe Einzahlungen investive Gebarung	95.430,49	176.400,00	-80.969,51
341	Auszahlungen aus der Investitionstätigkeit	662.777,34	890.300,00	-227.522,66
3411	Auszahlungen für den Erwerb von immateriellem Vermögen	24.858,51	12.800,00	12.058,51
3412	Auszahlungen für den Erwerb von Grundstücken und Grundstückseinrichtungen	200.865,85	351.300,00	-150.434,15
3413	Auszahlungen für den Erwerb von Gebäuden und Bauten	351.883,50	364.200,00	-12.316,50
3414	Auszahlungen für den Erwerb von technischen Anlagen, Fahrzeuge und Maschinen	9.465,40	66.700,00	-57.234,60

MVAG	Mittelverwendungs- und aufbringungsgruppen (1. und 2. Ebene)	RA 2021	VA 2021	RA - VA
3415	Auszahlungen für den Erwerb von Amts-, Betriebs- und Geschäftsausstattung	48.474,08	68.100,00	-19.625,92
3416	Auszahlungen für den Erwerb von Kulturgütern			
3417	Auszahlungen für den Erwerb von Beteiligungen	27.230,00	27.200,00	30,00
342	Auszahlungen von gewährten Darlehen sowie gewährten Vorschüssen	0,00	0,00	0,00
3421	Auszahlung von Darlehen an Träger des öffentlichen Rechts			
3422	Auszahlung von Darlehen an Beteiligungen			
3423	Auszahlung von Darlehen an Unternehmen und Haushalte			
3425	Auszahlungen von Vorschüssen und Anzahlungen			
343	Auszahlungen aus Kapitaltransfers	15.070,00	15.100,00	-30,00
3431	Kapitaltransferzahlungen an Träger des öffentlichen Rechts			
3432	Kapitaltransferzahlungen an Beteiligungen			
3433	Kapitaltransferzahlungen an Unternehmen (Finanzunternehmen)			
3434	Kapitaltransferzahlungen an Haushalte und Organisationen ohne Erwerbscharakter	15.070,00	15.100,00	-30,00
3435	Kapitaltransferzahlungen an das Ausland			
34	Summe Auszahlungen investive Gebarung	677.847,34	905.400,00	-227.552,66
SA2	Saldo (2) Geldfluss aus der Investiven Gebarung (33 – 34)	-582.416,85	-729.000,00	146.583,15
SA3	Saldo (3) Nettofinanzierungssaldo (Saldo 1 + Saldo 2)	212.495,24	23.000,00	189.495,24
351	Einzahlungen aus der Aufnahme von Finanzschulden	0,00	35.800,00	-35.800,00
3511	Einzahlungen aus empfangenen Darlehen von öffentlichen Körperschaften und Rechtsträgern			
3512	Einzahlungen aus empfangenen Darlehen von Beteiligungen			
3513	Einzahlungen aus empfangenen Darlehen von Unternehmen und privaten Haushalten			
3514	Einzahlungen aus Finanzschulden (Finanzunternehmen)		35.800,00	-35.800,00
353	Einzahlungen infolge eines Kapitaltausch bei derivativen Finanzinstrumenten mit Grundgeschäft	0,00	0,00	0,00
3530	Einzahlungen infolge eines Kapitaltausch bei derivativen Finanzinstrumenten mit Grundgeschäft			
355	Einzahlungen aus dem Abgang von Finanzinstrumenten	0,00	0,00	0,00
3550	Einzahlungen aus dem Abgang von Finanzinstrumenten			
35	Summe Einzahlungen aus der Finanzierungstätigkeit	0,00	35.800,00	-35.800,00
361	Auszahlungen aus der Tilgung von Finanzschulden	415.969,15	422.500,00	-6.530,85
3611	Auszahlungen aus empfangenen Darlehen von öffentlichen Körperschaften und Rechtsträgern	153.015,95	172.300,00	-19.284,05
3612	Auszahlungen aus empfangenen Darlehen von Beteiligungen			
3613	Auszahlungen aus empfangenen Darlehen von Unternehmen und privaten Haushalten	7.626,59	7.700,00	-73,41
3614	Auszahlungen aus Finanzschulden	255.326,61	242.500,00	12.826,61

MVAG	Mittelverwendungs- und aufbringungsgruppen (1. und 2. Ebene)	RA 2021	VA 2021	RA - VA
3615	Auszahlung aus der Rückzahlung von Leasingverbindlichkeiten			
363	Auszahlungen infolge eines Kapitaltausch bei derivativen Finanzinstrumenten mit Grundgeschäft	0,00	0,00	0,00
3630	Auszahlungen infolge eines Kapitaltausch bei derivativen Finanzinstrumenten mit Grundgeschäft			
365	Auszahlungen für den Erwerb von Finanzinstrumenten	0,00	0,00	0,00
3650	Auszahlungen für den Erwerb von Finanzinstrumenten			
36	Summe Auszahlungen aus der Finanzierungstätigkeit	415.969,15	422.500,00	-6.530,85
SA4	Saldo (4) Geldfluss aus der Finanzierungstätigkeit (35 – 36)	-415.969,15	-386.700,00	-29.269,15
SA5	Saldo (5) Geldfluss aus der voranschlagswirksamen Gebarung (Saldo 3 + Saldo 4)	-203.473,91	-363.700,00	160.226,09
411	Einzahlungen aus nicht voranschlagswirksamen Forderungen	1.105.597,93		
4110	Einzahlungen aus nicht voranschlagswirksamen Forderungen	1.105.597,93		
412	Einzahlungen aus nicht voranschlagswirksamen Verbindlichkeiten	643.868,64		
4120	Einzahlungen aus nicht voranschlagswirksamen Verbindlichkeiten	643.868,64		
413	Einzahlungen aus der Aufnahme von zur Kassenstärkung eingegangenen Geldverbindlichkeiten (Barvorlagen)	6.900,00		
4130	Einzahlungen aus der Aufnahme von zur Kassenstärkung eingegangenen Geldverbindlichkeiten (Barvorlagen)	6.900,00		
41	Summe Einzahlungen aus der nicht voranschlagswirksamen Gebarung	1.756.366,57		
421	Auszahlungen aus nicht voranschlagswirksamen Forderungen	1.100.826,42		
4210	Auszahlungen aus nicht voranschlagswirksamen Forderungen	1.100.826,42		
422	Auszahlungen aus nicht voranschlagswirksamen Verbindlichkeiten	640.583,39		
4220	Auszahlungen aus nicht voranschlagswirksamen Verbindlichkeiten	640.583,39		
423	Auszahlungen zur Tilgung von zur Kassenstärkung eingegangenen Geldverbindlichkeiten (Barvorlagen)	6.905,41		
4230	Auszahlungen zur Tilgung von zur Kassenstärkung eingegangenen Geldverbindlichkeiten (Barvorlagen)	6.905,41		
42	Summe Auszahlungen aus der nicht voranschlagswirksamen Gebarung	1.748.315,22		
SA6	Geldfluss aus der nicht voranschlagswirksamen Gebarung	8.051,35		
SA7	Veränderung an Liquiden Mitteln (Saldo 5 + Saldo 6)	-195.422,56		
	Anfangsbestand liquide Mittel (115 zum 31.12.2020)	529.207,68		
	Endbestand liquide Mittel (115 zum 31.12.2021)	333.785,12		
	davon Zahlungsmittelreserven (1152 zum 31.12.2021)	162.742,63		

Finanzierungshaushalt Bereichsbudget 1. und 2. Ebene
(Anlage 1b)

Vertretungskörper und allgemeine Verwaltung (Gruppe 0)

MVAG	Mittelverwendungs- und aufbringungsgruppen (1. und 2. Ebene)	RA 2021	VA 2021	RA - VA
311	Einzahlungen aus der operativen Verwaltungstätigkeit	239.791,20	268.500,00	-28.708,80
3111	Einzahlungen aus eigenen Abgaben			
3112	Einzahlungen aus Ertragsanteilen			
3113	Einzahlungen aus Gebühren			
3114	Einzahlungen aus Leistungen	236.179,68	223.500,00	12.679,68
3115	Einzahlungen aus Besitz und wirtschaftlicher Tätigkeit	50,04	500,00	-449,96
3116	Einzahlungen aus Veräußerung von geringwertigen Wirtschaftsgütern (GWG) und sonstige Einzahlungen	3.561,48	44.500,00	-40.938,52
312	Einzahlungen aus Transfers (ohne Kapitaltransfers)	78.233,19	29.900,00	48.333,19
3121	Transferzahlungen von Trägern des öffentlichen Rechts	72.080,06	23.400,00	48.680,06
3122	Transferzahlungen von Beteiligungen			
3123	Transferzahlungen von Unternehmen (inkl. Finanzunternehmen)			
3124	Transferzahlungen von Haushalte und Organisationen ohne Erwerbscharakter	6.153,13	6.500,00	-346,87
3125	Transferzahlungen vom Ausland			
3126	Investitions- und Tilgungszuschüsse zwischen Unternehmungen und Betrieben der Gebietskörperschaft und der Gebietskörperschaft			
313	Einzahlungen aus Finanzerträgen	0,00	0,00	0,00
3131	Einzahlungen aus Zinserträgen			
3133	Einzahlungen aus Gewinnentnahmen von marktbestimmten Betrieben			
3134	Sonstige Einzahlungen aus Finanzerträgen			
3135	Einzahlungen aus Dividenden/Gewinnausschüttungen			
31	Summe Einzahlungen operative Gebarung	318.024,39	298.400,00	19.624,39
321	Auszahlungen aus Personalaufwand	297.632,56	281.700,00	15.932,56
3211	Auszahlungen für Personalaufwand Bezüge, Nebengebühren, und Mehrleistungsvergütungen)	229.567,81	219.300,00	10.267,81
3212	Auszahlungen für gesetzliche und freiwillige Sozialaufwendungen	68.064,75	62.400,00	5.664,75
3213	Auszahlungen aus sonstigem Personalaufwand			
322	Auszahlungen aus Sachaufwand (ohne Transferaufwand)	289.152,23	292.200,00	-3.047,77
3221	Auszahlungen für Gebrauchs- und Verbrauchsgüter, Handelswaren	13.640,98	12.400,00	1.240,98
3222	Auszahlungen für Verwaltungs- und Betriebsaufwand	55.865,55	48.900,00	6.965,55
3223	Auszahlungen für Leasing- und Mietaufwand	3.791,70	16.500,00	-12.708,30
3224	Auszahlungen für Instandhaltung	675,77	1.100,00	-424,23
3225	Sonstige Auszahlungen aus Sachaufwand	215.178,23	213.300,00	1.878,23
323	Auszahlungen aus Transfers (ohne Kapitaltransfers)	45.165,82	43.700,00	1.465,82
3231	Transferzahlungen an Träger des öffentlichen Rechts	41.120,32	41.200,00	-79,68
3232	Transferzahlungen an Beteiligungen			
3233	Transferzahlungen an Unternehmen (inkl. Finanzunternehmen)			

Vertretungskörper und allgemeine Verwaltung (Gruppe 0)

MVAG	Mittelverwendungs- und aufbringungsgruppen (1. und 2. Ebene)	RA 2021	VA 2021	RA - VA
3234	Transferzahlungen an Haushalte und Organisationen ohne Erwerbscharakter	4.045,50	2.500,00	1.545,50
3235	Transferzahlungen an das Ausland			
3236	Investitions- und Tilgungszuschüsse zwischen Unternehmungen und Betrieben der Gebietskörperschaft und der Gebietskörperschaft			
324	Auszahlungen aus Finanzaufwand	0,00	0,00	0,00
3241	Auszahlungen für Zinsaufwand, für Finanzierungsleasing, für Forderungskauf, für Finanzschulden und derivative Finanzinstrumente m			
3242	Auszahlungen für Zinsen aus derivativen Finanzinstrumenten ohne Grundgeschäft			
3243	Auszahlung aus Gewinnentnahmen von marktbestimmten Betrieben			
3244	Sonstige Auszahlungen aus Finanzaufwendungen			
32	Summe Auszahlungen operative Gebarung	631.950,61	617.600,00	14.350,61
SA1	Saldo (1) Geldfluss aus der Operativen Gebarung (31 – 32)	-313.926,22	-319.200,00	5.273,78
331	Einzahlungen aus der Investitionstätigkeit	0,00	0,00	0,00
3311	Einzahlungen aus der Veräußerung von immateriellem Vermögen			
3312	Einzahlungen aus der Veräußerung von Grundstücken und Grundstückeinrichtungen			
3313	Einzahlungen aus der Veräußerung von Gebäuden und Bauten			
3314	Einzahlungen aus der Veräußerung von technischen Anlagen, Fahrzeuge und Maschinen			
3315	Einzahlungen aus der Veräußerung von Amts-, Betriebs- und Geschäftsausstattung			
3316	Einzahlungen aus der Veräußerung von Kulturgütern			
3317	Einzahlungen aus der Veräußerung von Beteiligungen			
332	Einzahlungen aus der Rückzahlung von Darlehen sowie gewährten Vorschüssen	0,00	0,00	0,00
3321	Einzahlungen aus Darlehen an Träger des öffentlichen Rechts			
3322	Einzahlungen aus Darlehen an Beteiligungen			
3323	Einzahlungen aus Darlehen an Unternehmen und Haushalte			
3325	Einzahlungen aus Vorschüssen und Anzahlungen			
333	Einzahlungen aus Kapitaltransfers	0,00	0,00	0,00
3331	Kapitaltransferzahlungen von Trägern des öffentlichen Rechts			
3332	Kapitaltransferzahlungen von Beteiligungen			
3333	Kapitaltransferzahlungen von Unternehmen			
3334	Kapitaltransferzahlungen von Haushalten und Organisationen ohne Erwerbscharakter			
3335	Kapitaltransferzahlungen vom Ausland			
33	Summe Einzahlungen investive Gebarung	0,00	0,00	0,00
341	Auszahlungen aus der Investitionstätigkeit	23.632,61	29.300,00	-5.667,39
3411	Auszahlungen für den Erwerb von immateriellem Vermögen	11.850,29	7.000,00	4.850,29

Vertretungskörper und allgemeine Verwaltung (Gruppe 0)

MVAG	Mittelverwendungs- und aufbringungsgruppen (1. und 2. Ebene)	RA 2021	VA 2021	RA - VA
3412	Auszahlungen für den Erwerb von Grundstücken und Grundstückseinrichtungen	2.325,85	800,00	1.525,85
3413	Auszahlungen für den Erwerb von Gebäuden und Bauten	7.980,92	20.000,00	-12.019,08
3414	Auszahlungen für den Erwerb von technischen Anlagen, Fahrzeuge und Maschinen			
3415	Auszahlungen für den Erwerb von Amts-, Betriebs- und Geschäftsausstattung	1.475,55	1.500,00	-24,45
3416	Auszahlungen für den Erwerb von Kulturgütern			
3417	Auszahlungen für den Erwerb von Beteiligungen			
342	Auszahlungen von gewährten Darlehen sowie gewährten Vorschüssen	0,00	0,00	0,00
3421	Auszahlung von Darlehen an Träger des öffentlichen Rechts			
3422	Auszahlung von Darlehen an Beteiligungen			
3423	Auszahlung von Darlehen an Unternehmen und Haushalte			
3425	Auszahlungen von Vorschüssen und Anzahlungen			
343	Auszahlungen aus Kapitaltransfers	70,00	100,00	-30,00
3431	Kapitaltransferzahlungen an Träger des öffentlichen Rechts			
3432	Kapitaltransferzahlungen an Beteiligungen			
3433	Kapitaltransferzahlungen an Unternehmen (Finanzunternehmen)			
3434	Kapitaltransferzahlungen an Haushalte und Organisationen ohne Erwerbscharakter	70,00	100,00	-30,00
3435	Kapitaltransferzahlungen an das Ausland			
34	Summe Auszahlungen investive Gebarung	23.702,61	29.400,00	-5.697,39
SA2	Saldo (2) Geldfluss aus der Investiven Gebarung (33 – 34)	-23.702,61	-29.400,00	5.697,39
SA3	Saldo (3) Nettofinanzierungssaldo (Saldo 1 + Saldo 2)	-337.628,83	-348.600,00	10.971,17
351	Einzahlungen aus der Aufnahme von Finanzschulden	0,00	0,00	0,00
3511	Einzahlungen aus empfangenen Darlehen von öffentlichen Körperschaften und Rechtsträgern			
3512	Einzahlungen aus empfangenen Darlehen von Beteiligungen			
3513	Einzahlungen aus empfangenen Darlehen von Unternehmen und privaten Haushalten			
3514	Einzahlungen aus Finanzschulden (Finanzunternehmen)			
353	Einzahlungen infolge eines Kapitaltausch bei derivativen Finanzinstrumenten mit Grundgeschäft	0,00	0,00	0,00
3530	Einzahlungen infolge eines Kapitaltausch bei derivativen Finanzinstrumenten mit Grundgeschäft			
355	Einzahlungen aus dem Abgang von Finanzinstrumenten	0,00	0,00	0,00
3550	Einzahlungen aus dem Abgang von Finanzinstrumenten			
35	Summe Einzahlungen aus der Finanzierungstätigkeit	0,00	0,00	0,00
361	Auszahlungen aus der Tilgung von Finanzschulden	0,00	0,00	0,00

Vertretungskörper und allgemeine Verwaltung (Gruppe 0)

MVAG	Mittelverwendungs- und aufbringungsgruppen (1. und 2. Ebene)	RA 2021	VA 2021	RA - VA
3611	Auszahlungen aus empfangenen Darlehen von öffentlichen Körperschaften und Rechtsträgern			
3612	Auszahlungen aus empfangenen Darlehen von Beteiligungen			
3613	Auszahlungen aus empfangenen Darlehen von Unternehmen und privaten Haushalten			
3614	Auszahlungen aus Finanzschulden			
3615	Auszahlung aus der Rückzahlung von Leasingverbindlichkeiten			
363	Auszahlungen infolge eines Kapitaltausch bei derivativen Finanzinstrumenten mit Grundgeschäft	0,00	0,00	0,00
3630	Auszahlungen infolge eines Kapitaltausch bei derivativen Finanzinstrumenten mit Grundgeschäft			
365	Auszahlungen für den Erwerb von Finanzinstrumenten	0,00	0,00	0,00
3650	Auszahlungen für den Erwerb von Finanzinstrumenten			
36	Summe Auszahlungen aus der Finanzierungstätigkeit	0,00	0,00	0,00
SA4	Saldo (4) Geldfluss aus der Finanzierungstätigkeit (35 – 36)	0,00	0,00	0,00
SA5	Saldo (5) Geldfluss aus der voranschlagswirksamen Gebarung (Saldo 3 + Saldo 4)	-337.628,83	-348.600,00	10.971,17

Öffentliche Ordnung und Sicherheit (Gruppe 1)

MVAG	Mittelverwendungs- und aufbringungsgruppen (1. und 2. Ebene)	RA 2021	VA 2021	RA - VA
311	Einzahlungen aus der operativen Verwaltungstätigkeit	8.813,84	12.100,00	-3.286,16
3111	Einzahlungen aus eigenen Abgaben			
3112	Einzahlungen aus Ertragsanteilen			
3113	Einzahlungen aus Gebühren			
3114	Einzahlungen aus Leistungen	8.803,29	12.000,00	-3.196,71
3115	Einzahlungen aus Besitz und wirtschaftlicher Tätigkeit			
3116	Einzahlungen aus Veräußerung von geringwertigen Wirtschaftsgütern (GWG) und sonstige Einzahlungen	10,55	100,00	-89,45
312	Einzahlungen aus Transfers (ohne Kapitaltransfers)	0,00	0,00	0,00
3121	Transferzahlungen von Trägern des öffentlichen Rechts			
3122	Transferzahlungen von Beteiligungen			
3123	Transferzahlungen von Unternehmen (inkl. Finanzunternehmen)			
3124	Transferzahlungen von Haushalte und Organisationen ohne Erwerbscharakter			
3125	Transferzahlungen vom Ausland			
3126	Investitions- und Tilgungszuschüsse zwischen Unternehmungen und Betrieben der Gebietskörperschaft und der Gebietskörperschaft			
313	Einzahlungen aus Finanzerträgen	0,00	0,00	0,00
3131	Einzahlungen aus Zinserträgen			
3133	Einzahlungen aus Gewinnentnahmen von marktbestimmten Betrieben			
3134	Sonstige Einzahlungen aus Finanzerträgen			
3135	Einzahlungen aus Dividenden/Gewinnausschüttungen			
31	Summe Einzahlungen operative Gebarung	8.813,84	12.100,00	-3.286,16
321	Auszahlungen aus Personalaufwand	0,00	0,00	0,00
3211	Auszahlungen für Personalaufwand Bezüge, Nebengebühren, und Mehrleistungsvergütungen)			
3212	Auszahlungen für gesetzliche und freiwillige Sozialaufwendungen			
3213	Auszahlungen aus sonstigem Personalaufwand			
322	Auszahlungen aus Sachaufwand (ohne Transferaufwand)	36.084,20	23.000,00	13.084,20
3221	Auszahlungen für Gebrauchs- und Verbrauchsgüter, Handelswaren			
3222	Auszahlungen für Verwaltungs- und Betriebsaufwand	20.992,47	16.500,00	4.492,47
3223	Auszahlungen für Leasing- und Mietaufwand			
3224	Auszahlungen für Instandhaltung	10.458,59	500,00	9.958,59
3225	Sonstige Auszahlungen aus Sachaufwand	4.633,14	6.000,00	-1.366,86
323	Auszahlungen aus Transfers (ohne Kapitaltransfers)	9.600,00	10.000,00	-400,00
3231	Transferzahlungen an Träger des öffentlichen Rechts			
3232	Transferzahlungen an Beteiligungen			
3233	Transferzahlungen an Unternehmen (inkl. Finanzunternehmen)			

Öffentliche Ordnung und Sicherheit (Gruppe 1)

MVAG	Mittelverwendungs- und aufbringungsgruppen (1. und 2. Ebene)	RA 2021	VA 2021	RA - VA
3234	Transferzahlungen an Haushalte und Organisationen ohne Erwerbscharakter	9.600,00	10.000,00	-400,00
3235	Transferzahlungen an das Ausland			
3236	Investitions- und Tilgungszuschüsse zwischen Unternehmungen und Betrieben der Gebietskörperschaft und der Gebietskörperschaft			
324	Auszahlungen aus Finanzaufwand	0,00	0,00	0,00
3241	Auszahlungen für Zinsaufwand, für Finanzierungsleasing, für Forderungskauf, für Finanzschulden und derivative Finanzinstrumente m			
3242	Auszahlungen für Zinsen aus derivativen Finanzinstrumenten ohne Grundgeschäft			
3243	Auszahlung aus Gewinnentnahmen von marktbestimmten Betrieben			
3244	Sonstige Auszahlungen aus Finanzaufwendungen			
32	Summe Auszahlungen operative Gebarung	45.684,20	33.000,00	12.684,20
SA1	Saldo (1) Geldfluss aus der Operativen Gebarung (31 – 32)	-36.870,36	-20.900,00	-15.970,36
331	Einzahlungen aus der Investitionstätigkeit	0,00	0,00	0,00
3311	Einzahlungen aus der Veräußerung von immateriellem Vermögen			
3312	Einzahlungen aus der Veräußerung von Grundstücken und Grundstückeinrichtungen			
3313	Einzahlungen aus der Veräußerung von Gebäuden und Bauten			
3314	Einzahlungen aus der Veräußerung von technischen Anlagen, Fahrzeuge und Maschinen			
3315	Einzahlungen aus der Veräußerung von Amts-, Betriebs- und Geschäftsausstattung			
3316	Einzahlungen aus der Veräußerung von Kulturgütern			
3317	Einzahlungen aus der Veräußerung von Beteiligungen			
332	Einzahlungen aus der Rückzahlung von Darlehen sowie gewährten Vorschüssen	0,00	0,00	0,00
3321	Einzahlungen aus Darlehen an Träger des öffentlichen Rechts			
3322	Einzahlungen aus Darlehen an Beteiligungen			
3323	Einzahlungen aus Darlehen an Unternehmen und Haushalte			
3325	Einzahlungen aus Vorschüssen und Anzahlungen			
333	Einzahlungen aus Kapitaltransfers	0,00	0,00	0,00
3331	Kapitaltransferzahlungen von Trägern des öffentlichen Rechts			
3332	Kapitaltransferzahlungen von Beteiligungen			
3333	Kapitaltransferzahlungen von Unternehmen			
3334	Kapitaltransferzahlungen von Haushalten und Organisationen ohne Erwerbscharakter			
3335	Kapitaltransferzahlungen vom Ausland			
33	Summe Einzahlungen investive Gebarung	0,00	0,00	0,00
341	Auszahlungen aus der Investitionstätigkeit	0,00	0,00	0,00
3411	Auszahlungen für den Erwerb von immateriellem Vermögen			

Öffentliche Ordnung und Sicherheit (Gruppe 1)

MVAG	Mittelverwendungs- und aufbringungsgruppen (1. und 2. Ebene)	RA 2021	VA 2021	RA - VA
3412	Auszahlungen für den Erwerb von Grundstücken und Grundstückseinrichtungen			
3413	Auszahlungen für den Erwerb von Gebäuden und Bauten			
3414	Auszahlungen für den Erwerb von technischen Anlagen, Fahrzeuge und Maschinen			
3415	Auszahlungen für den Erwerb von Amts-, Betriebs- und Geschäftsausstattung			
3416	Auszahlungen für den Erwerb von Kulturgütern			
3417	Auszahlungen für den Erwerb von Beteiligungen			
342	Auszahlungen von gewährten Darlehen sowie gewährten Vorschüssen	0,00	0,00	0,00
3421	Auszahlung von Darlehen an Träger des öffentlichen Rechts			
3422	Auszahlung von Darlehen an Beteiligungen			
3423	Auszahlung von Darlehen an Unternehmen und Haushalte			
3425	Auszahlungen von Vorschüssen und Anzahlungen			
343	Auszahlungen aus Kapitaltransfers	0,00	0,00	0,00
3431	Kapitaltransferzahlungen an Träger des öffentlichen Rechts			
3432	Kapitaltransferzahlungen an Beteiligungen			
3433	Kapitaltransferzahlungen an Unternehmen (Finanzunternehmen)			
3434	Kapitaltransferzahlungen an Haushalte und Organisationen ohne Erwerbscharakter			
3435	Kapitaltransferzahlungen an das Ausland			
34	Summe Auszahlungen investive Gebarung	0,00	0,00	0,00
SA2	Saldo (2) Geldfluss aus der Investiven Gebarung (33 – 34)	0,00	0,00	0,00
SA3	Saldo (3) Nettofinanzierungssaldo (Saldo 1 + Saldo 2)	-36.870,36	-20.900,00	-15.970,36
351	Einzahlungen aus der Aufnahme von Finanzschulden	0,00	0,00	0,00
3511	Einzahlungen aus empfangenen Darlehen von öffentlichen Körperschaften und Rechtsträgern			
3512	Einzahlungen aus empfangenen Darlehen von Beteiligungen			
3513	Einzahlungen aus empfangenen Darlehen von Unternehmen und privaten Haushalten			
3514	Einzahlungen aus Finanzschulden (Finanzunternehmen)			
353	Einzahlungen infolge eines Kapitaltausch bei derivativen Finanzinstrumenten mit Grundgeschäft	0,00	0,00	0,00
3530	Einzahlungen infolge eines Kapitaltausch bei derivativen Finanzinstrumenten mit Grundgeschäft			
355	Einzahlungen aus dem Abgang von Finanzinstrumenten	0,00	0,00	0,00
3550	Einzahlungen aus dem Abgang von Finanzinstrumenten			
35	Summe Einzahlungen aus der Finanzierungstätigkeit	0,00	0,00	0,00
361	Auszahlungen aus der Tilgung von Finanzschulden	0,00	0,00	0,00

Öffentliche Ordnung und Sicherheit (Gruppe 1)

MVAG	Mittelverwendungs- und aufbringungsgruppen (1. und 2. Ebene)	RA 2021	VA 2021	RA - VA
3611	Auszahlungen aus empfangenen Darlehen von öffentlichen Körperschaften und Rechtsträgern			
3612	Auszahlungen aus empfangenen Darlehen von Beteiligungen			
3613	Auszahlungen aus empfangenen Darlehen von Unternehmen und privaten Haushalten			
3614	Auszahlungen aus Finanzschulden			
3615	Auszahlung aus der Rückzahlung von Leasingverbindlichkeiten			
363	Auszahlungen infolge eines Kapitaltausch bei derivativen Finanzinstrumenten mit Grundgeschäft	0,00	0,00	0,00
3630	Auszahlungen infolge eines Kapitaltausch bei derivativen Finanzinstrumenten mit Grundgeschäft			
365	Auszahlungen für den Erwerb von Finanzinstrumenten	0,00	0,00	0,00
3650	Auszahlungen für den Erwerb von Finanzinstrumenten			
36	Summe Auszahlungen aus der Finanzierungstätigkeit	0,00	0,00	0,00
SA4	Saldo (4) Geldfluss aus der Finanzierungstätigkeit (35 – 36)	0,00	0,00	0,00
SA5	Saldo (5) Geldfluss aus der voranschlagswirksamen Gebarung (Saldo 3 + Saldo 4)	-36.870,36	-20.900,00	-15.970,36

Unterricht, Erziehung, Sport und Wissenschaft (Gruppe 2)

MVAG	Mittelverwendungs- und aufbringungsgruppen (1. und 2. Ebene)	RA 2021	VA 2021	RA - VA
311	Einzahlungen aus der operativen Verwaltungstätigkeit	26.045,22	35.600,00	-9.554,78
3111	Einzahlungen aus eigenen Abgaben			
3112	Einzahlungen aus Ertragsanteilen			
3113	Einzahlungen aus Gebühren			
3114	Einzahlungen aus Leistungen	16.164,98	22.200,00	-6.035,02
3115	Einzahlungen aus Besitz und wirtschaftlicher Tätigkeit	948,67	2.400,00	-1.451,33
3116	Einzahlungen aus Veräußerung von geringwertigen Wirtschaftsgütern (GWG) und sonstige Einzahlungen	8.931,57	11.000,00	-2.068,43
312	Einzahlungen aus Transfers (ohne Kapitaltransfers)	4.143,07	8.100,00	-3.956,93
3121	Transferzahlungen von Trägern des öffentlichen Rechts	4.143,07	8.100,00	-3.956,93
3122	Transferzahlungen von Beteiligungen			
3123	Transferzahlungen von Unternehmen (inkl. Finanzunternehmen)			
3124	Transferzahlungen von Haushalte und Organisationen ohne Erwerbscharakter			
3125	Transferzahlungen vom Ausland			
3126	Investitions- und Tilgungszuschüsse zwischen Unternehmungen und Betrieben der Gebietskörperschaft und der Gebietskörperschaft			
313	Einzahlungen aus Finanzerträgen	0,00	0,00	0,00
3131	Einzahlungen aus Zinserträgen			
3133	Einzahlungen aus Gewinnentnahmen von marktbestimmten Betrieben			
3134	Sonstige Einzahlungen aus Finanzerträgen			
3135	Einzahlungen aus Dividenden/Gewinnausschüttungen			
31	Summe Einzahlungen operative Gebarung	30.188,29	43.700,00	-13.511,71
321	Auszahlungen aus Personalaufwand	110.785,85	104.500,00	6.285,85
3211	Auszahlungen für Personalaufwand Bezüge, Nebengebühren, und Mehrleistungsvergütungen)	85.983,70	80.600,00	5.383,70
3212	Auszahlungen für gesetzliche und freiwillige Sozialaufwendungen	24.802,15	23.900,00	902,15
3213	Auszahlungen aus sonstigem Personalaufwand			
322	Auszahlungen aus Sachaufwand (ohne Transferaufwand)	214.667,88	219.300,00	-4.632,12
3221	Auszahlungen für Gebrauchs- und Verbrauchsgüter, Handelswaren	15.739,16	17.600,00	-1.860,84
3222	Auszahlungen für Verwaltungs- und Betriebsaufwand	11.291,19	16.800,00	-5.508,81
3223	Auszahlungen für Leasing- und Mietaufwand	2.278,37	2.000,00	278,37
3224	Auszahlungen für Instandhaltung	8.244,87	8.400,00	-155,13
3225	Sonstige Auszahlungen aus Sachaufwand	177.114,29	174.500,00	2.614,29
323	Auszahlungen aus Transfers (ohne Kapitaltransfers)	36.950,44	37.600,00	-649,56
3231	Transferzahlungen an Träger des öffentlichen Rechts	35.925,44	36.000,00	-74,56
3232	Transferzahlungen an Beteiligungen			
3233	Transferzahlungen an Unternehmen (inkl. Finanzunternehmen)			

Unterricht, Erziehung, Sport und Wissenschaft (Gruppe 2)

MVAG	Mittelverwendungs- und aufbringungsgruppen (1. und 2. Ebene)	RA 2021	VA 2021	RA - VA
3234	Transferzahlungen an Haushalte und Organisationen ohne Erwerbscharakter	1.025,00	1.600,00	-575,00
3235	Transferzahlungen an das Ausland			
3236	Investitions- und Tilgungszuschüsse zwischen Unternehmungen und Betrieben der Gebietskörperschaft und der Gebietskörperschaft			
324	Auszahlungen aus Finanzaufwand	0,00	0,00	0,00
3241	Auszahlungen für Zinsaufwand, für Finanzierungsleasing, für Forderungskauf, für Finanzschulden und derivative Finanzinstrumente m			
3242	Auszahlungen für Zinsen aus derivativen Finanzinstrumenten ohne Grundgeschäft			
3243	Auszahlung aus Gewinnentnahmen von marktbestimmten Betrieben			
3244	Sonstige Auszahlungen aus Finanzaufwendungen			
32	Summe Auszahlungen operative Gebarung	362.404,17	361.400,00	1.004,17
SA1	Saldo (1) Geldfluss aus der Operativen Gebarung (31 – 32)	-332.215,88	-317.700,00	-14.515,88
331	Einzahlungen aus der Investitionstätigkeit	0,00	0,00	0,00
3311	Einzahlungen aus der Veräußerung von immateriellem Vermögen			
3312	Einzahlungen aus der Veräußerung von Grundstücken und Grundstückeinrichtungen			
3313	Einzahlungen aus der Veräußerung von Gebäuden und Bauten			
3314	Einzahlungen aus der Veräußerung von technischen Anlagen, Fahrzeuge und Maschinen			
3315	Einzahlungen aus der Veräußerung von Amts-, Betriebs- und Geschäftsausstattung			
3316	Einzahlungen aus der Veräußerung von Kulturgütern			
3317	Einzahlungen aus der Veräußerung von Beteiligungen			
332	Einzahlungen aus der Rückzahlung von Darlehen sowie gewährten Vorschüssen	0,00	0,00	0,00
3321	Einzahlungen aus Darlehen an Träger des öffentlichen Rechts			
3322	Einzahlungen aus Darlehen an Beteiligungen			
3323	Einzahlungen aus Darlehen an Unternehmen und Haushalte			
3325	Einzahlungen aus Vorschüssen und Anzahlungen			
333	Einzahlungen aus Kapitaltransfers	500,00	3.000,00	-2.500,00
3331	Kapitaltransferzahlungen von Trägern des öffentlichen Rechts	500,00	3.000,00	-2.500,00
3332	Kapitaltransferzahlungen von Beteiligungen			
3333	Kapitaltransferzahlungen von Unternehmen			
3334	Kapitaltransferzahlungen von Haushalten und Organisationen ohne Erwerbscharakter			
3335	Kapitaltransferzahlungen vom Ausland			
33	Summe Einzahlungen investive Gebarung	500,00	3.000,00	-2.500,00
341	Auszahlungen aus der Investitionstätigkeit	5.154,03	0,00	5.154,03
3411	Auszahlungen für den Erwerb von immateriellem Vermögen			

Unterricht, Erziehung, Sport und Wissenschaft (Gruppe 2)

MVAG	Mittelverwendungs- und aufbringungsgruppen (1. und 2. Ebene)	RA 2021	VA 2021	RA - VA
3412	Auszahlungen für den Erwerb von Grundstücken und Grundstückseinrichtungen			
3413	Auszahlungen für den Erwerb von Gebäuden und Bauten			
3414	Auszahlungen für den Erwerb von technischen Anlagen, Fahrzeuge und Maschinen			
3415	Auszahlungen für den Erwerb von Amts-, Betriebs- und Geschäftsausstattung	5.154,03		5.154,03
3416	Auszahlungen für den Erwerb von Kulturgütern			
3417	Auszahlungen für den Erwerb von Beteiligungen			
342	Auszahlungen von gewährten Darlehen sowie gewährten Vorschüssen	0,00	0,00	0,00
3421	Auszahlung von Darlehen an Träger des öffentlichen Rechts			
3422	Auszahlung von Darlehen an Beteiligungen			
3423	Auszahlung von Darlehen an Unternehmen und Haushalte			
3425	Auszahlungen von Vorschüssen und Anzahlungen			
343	Auszahlungen aus Kapitaltransfers	0,00	0,00	0,00
3431	Kapitaltransferzahlungen an Träger des öffentlichen Rechts			
3432	Kapitaltransferzahlungen an Beteiligungen			
3433	Kapitaltransferzahlungen an Unternehmen (Finanzunternehmen)			
3434	Kapitaltransferzahlungen an Haushalte und Organisationen ohne Erwerbscharakter			
3435	Kapitaltransferzahlungen an das Ausland			
34	Summe Auszahlungen investive Gebarung	5.154,03	0,00	5.154,03
SA2	Saldo (2) Geldfluss aus der Investiven Gebarung (33 – 34)	-4.654,03	3.000,00	-7.654,03
SA3	Saldo (3) Nettofinanzierungssaldo (Saldo 1 + Saldo 2)	-336.869,91	-314.700,00	-22.169,91
351	Einzahlungen aus der Aufnahme von Finanzschulden	0,00	0,00	0,00
3511	Einzahlungen aus empfangenen Darlehen von öffentlichen Körperschaften und Rechtsträgern			
3512	Einzahlungen aus empfangenen Darlehen von Beteiligungen			
3513	Einzahlungen aus empfangenen Darlehen von Unternehmen und privaten Haushalten			
3514	Einzahlungen aus Finanzschulden (Finanzunternehmen)			
353	Einzahlungen infolge eines Kapitaltausch bei derivativen Finanzinstrumenten mit Grundgeschäft	0,00	0,00	0,00
3530	Einzahlungen infolge eines Kapitaltausch bei derivativen Finanzinstrumenten mit Grundgeschäft			
355	Einzahlungen aus dem Abgang von Finanzinstrumenten	0,00	0,00	0,00
3550	Einzahlungen aus dem Abgang von Finanzinstrumenten			
35	Summe Einzahlungen aus der Finanzierungstätigkeit	0,00	0,00	0,00
361	Auszahlungen aus der Tilgung von Finanzschulden	0,00	0,00	0,00

Unterricht, Erziehung, Sport und Wissenschaft (Gruppe 2)

MVAG	Mittelverwendungs- und aufbringungsgruppen (1. und 2. Ebene)	RA 2021	VA 2021	RA - VA
3611	Auszahlungen aus empfangenen Darlehen von öffentlichen Körperschaften und Rechtsträgern			
3612	Auszahlungen aus empfangenen Darlehen von Beteiligungen			
3613	Auszahlungen aus empfangenen Darlehen von Unternehmen und privaten Haushalten			
3614	Auszahlungen aus Finanzschulden			
3615	Auszahlung aus der Rückzahlung von Leasingverbindlichkeiten			
363	Auszahlungen infolge eines Kapitaltausch bei derivativen Finanzinstrumenten mit Grundgeschäft	0,00	0,00	0,00
3630	Auszahlungen infolge eines Kapitaltausch bei derivativen Finanzinstrumenten mit Grundgeschäft			
365	Auszahlungen für den Erwerb von Finanzinstrumenten	0,00	0,00	0,00
3650	Auszahlungen für den Erwerb von Finanzinstrumenten			
36	Summe Auszahlungen aus der Finanzierungstätigkeit	0,00	0,00	0,00
SA4	Saldo (4) Geldfluss aus der Finanzierungstätigkeit (35 – 36)	0,00	0,00	0,00
SA5	Saldo (5) Geldfluss aus der voranschlagswirksamen Gebarung (Saldo 3 + Saldo 4)	-336.869,91	-314.700,00	-22.169,91

Kunst, Kultur und Kultus (Gruppe 3)

MVAG	Mittelverwendungs- und aufbringungsgruppen (1. und 2. Ebene)	RA 2021	VA 2021	RA - VA
311	Einzahlungen aus der operativen Verwaltungstätigkeit	7.993,45	29.800,00	-21.806,55
3111	Einzahlungen aus eigenen Abgaben			
3112	Einzahlungen aus Ertragsanteilen			
3113	Einzahlungen aus Gebühren			
3114	Einzahlungen aus Leistungen	4.042,79	11.500,00	-7.457,21
3115	Einzahlungen aus Besitz und wirtschaftlicher Tätigkeit	2.710,00	14.000,00	-11.290,00
3116	Einzahlungen aus Veräußerung von geringwertigen Wirtschaftsgütern (GWG) und sonstige Einzahlungen	1.240,66	4.300,00	-3.059,34
312	Einzahlungen aus Transfers (ohne Kapitaltransfers)	-1.016,61	6.000,00	-7.016,61
3121	Transferzahlungen von Trägern des öffentlichen Rechts	-1.016,61	4.500,00	-5.516,61
3122	Transferzahlungen von Beteiligungen			
3123	Transferzahlungen von Unternehmen (inkl. Finanzunternehmen)			
3124	Transferzahlungen von Haushalte und Organisationen ohne Erwerbscharakter		1.500,00	-1.500,00
3125	Transferzahlungen vom Ausland			
3126	Investitions- und Tilgungszuschüsse zwischen Unternehmungen und Betrieben der Gebietskörperschaft und der Gebietskörperschaft			
313	Einzahlungen aus Finanzerträgen	0,00	0,00	0,00
3131	Einzahlungen aus Zinserträgen			
3133	Einzahlungen aus Gewinnentnahmen von marktbestimmten Betrieben			
3134	Sonstige Einzahlungen aus Finanzerträgen			
3135	Einzahlungen aus Dividenden/Gewinnausschüttungen			
31	Summe Einzahlungen operative Gebarung	6.976,84	35.800,00	-28.823,16
321	Auszahlungen aus Personalaufwand	29.905,56	29.500,00	405,56
3211	Auszahlungen für Personalaufwand Bezüge, Nebengebühren, und Mehrleistungsvergütungen)	23.870,12	24.000,00	-129,88
3212	Auszahlungen für gesetzliche und freiwillige Sozialaufwendungen	6.035,44	5.500,00	535,44
3213	Auszahlungen aus sonstigem Personalaufwand			
322	Auszahlungen aus Sachaufwand (ohne Transferaufwand)	95.285,29	113.600,00	-18.314,71
3221	Auszahlungen für Gebrauchs- und Verbrauchsgüter, Handelswaren	8.849,44	10.500,00	-1.650,56
3222	Auszahlungen für Verwaltungs- und Betriebsaufwand	17.885,19	24.800,00	-6.914,81
3223	Auszahlungen für Leasing- und Mietaufwand			
3224	Auszahlungen für Instandhaltung	4.546,49	9.000,00	-4.453,51
3225	Sonstige Auszahlungen aus Sachaufwand	64.004,17	69.300,00	-5.295,83
323	Auszahlungen aus Transfers (ohne Kapitaltransfers)	47.157,62	51.100,00	-3.942,38
3231	Transferzahlungen an Träger des öffentlichen Rechts	47.157,62	51.100,00	-3.942,38
3232	Transferzahlungen an Beteiligungen			
3233	Transferzahlungen an Unternehmen (inkl. Finanzunternehmen)			

Kunst, Kultur und Kultus (Gruppe 3)

MVAG	Mittelverwendungs- und aufbringungsgruppen (1. und 2. Ebene)	RA 2021	VA 2021	RA - VA
3234	Transferzahlungen an Haushalte und Organisationen ohne Erwerbscharakter			
3235	Transferzahlungen an das Ausland			
3236	Investitions- und Tilgungszuschüsse zwischen Unternehmungen und Betrieben der Gebietskörperschaft und der Gebietskörperschaft			
324	Auszahlungen aus Finanzaufwand	0,00	200,00	-200,00
3241	Auszahlungen für Zinsaufwand, für Finanzierungsleasing, für Forderungskauf, für Finanzschulden und derivative Finanzinstrumente m		200,00	-200,00
3242	Auszahlungen für Zinsen aus derivativen Finanzinstrumenten ohne Grundgeschäft			
3243	Auszahlung aus Gewinnentnahmen von marktbestimmten Betrieben			
3244	Sonstige Auszahlungen aus Finanzaufwendungen			
32	Summe Auszahlungen operative Gebarung	172.348,47	194.400,00	-22.051,53
SA1	Saldo (1) Geldfluss aus der Operativen Gebarung (31 – 32)	-165.371,63	-158.600,00	-6.771,63
331	Einzahlungen aus der Investitionstätigkeit	0,00	0,00	0,00
3311	Einzahlungen aus der Veräußerung von immateriellem Vermögen			
3312	Einzahlungen aus der Veräußerung von Grundstücken und Grundstückeinrichtungen			
3313	Einzahlungen aus der Veräußerung von Gebäuden und Bauten			
3314	Einzahlungen aus der Veräußerung von technischen Anlagen, Fahrzeuge und Maschinen			
3315	Einzahlungen aus der Veräußerung von Amts-, Betriebs- und Geschäftsausstattung			
3316	Einzahlungen aus der Veräußerung von Kulturgütern			
3317	Einzahlungen aus der Veräußerung von Beteiligungen			
332	Einzahlungen aus der Rückzahlung von Darlehen sowie gewährten Vorschüssen	0,00	0,00	0,00
3321	Einzahlungen aus Darlehen an Träger des öffentlichen Rechts			
3322	Einzahlungen aus Darlehen an Beteiligungen			
3323	Einzahlungen aus Darlehen an Unternehmen und Haushalte			
3325	Einzahlungen aus Vorschüssen und Anzahlungen			
333	Einzahlungen aus Kapitaltransfers	0,00	50.200,00	-50.200,00
3331	Kapitaltransferzahlungen von Trägern des öffentlichen Rechts		50.200,00	-50.200,00
3332	Kapitaltransferzahlungen von Beteiligungen			
3333	Kapitaltransferzahlungen von Unternehmen			
3334	Kapitaltransferzahlungen von Haushalten und Organisationen ohne Erwerbscharakter			
3335	Kapitaltransferzahlungen vom Ausland			
33	Summe Einzahlungen investive Gebarung	0,00	50.200,00	-50.200,00
341	Auszahlungen aus der Investitionstätigkeit	35.554,12	70.200,00	-34.645,88
3411	Auszahlungen für den Erwerb von immateriellem Vermögen	8.894,50	4.000,00	4.894,50

Kunst, Kultur und Kultus (Gruppe 3)

MVAG	Mittelverwendungs- und aufbringungsgruppen (1. und 2. Ebene)	RA 2021	VA 2021	RA - VA
3412	Auszahlungen für den Erwerb von Grundstücken und Grundstückseinrichtungen			
3413	Auszahlungen für den Erwerb von Gebäuden und Bauten	9.896,88	39.200,00	-29.303,12
3414	Auszahlungen für den Erwerb von technischen Anlagen, Fahrzeuge und Maschinen			
3415	Auszahlungen für den Erwerb von Amts-, Betriebs- und Geschäftsausstattung	16.762,74	27.000,00	-10.237,26
3416	Auszahlungen für den Erwerb von Kulturgütern			
3417	Auszahlungen für den Erwerb von Beteiligungen			
342	Auszahlungen von gewährten Darlehen sowie gewährten Vorschüssen	0,00	0,00	0,00
3421	Auszahlung von Darlehen an Träger des öffentlichen Rechts			
3422	Auszahlung von Darlehen an Beteiligungen			
3423	Auszahlung von Darlehen an Unternehmen und Haushalte			
3425	Auszahlungen von Vorschüssen und Anzahlungen			
343	Auszahlungen aus Kapitaltransfers	15.000,00	15.000,00	0,00
3431	Kapitaltransferzahlungen an Träger des öffentlichen Rechts			
3432	Kapitaltransferzahlungen an Beteiligungen			
3433	Kapitaltransferzahlungen an Unternehmen (Finanzunternehmen)			
3434	Kapitaltransferzahlungen an Haushalte und Organisationen ohne Erwerbscharakter	15.000,00	15.000,00	
3435	Kapitaltransferzahlungen an das Ausland			
34	Summe Auszahlungen investive Gebarung	50.554,12	85.200,00	-34.645,88
SA2	Saldo (2) Geldfluss aus der Investiven Gebarung (33 – 34)	-50.554,12	-35.000,00	-15.554,12
SA3	Saldo (3) Nettofinanzierungssaldo (Saldo 1 + Saldo 2)	-215.925,75	-193.600,00	-22.325,75
351	Einzahlungen aus der Aufnahme von Finanzschulden	0,00	18.000,00	-18.000,00
3511	Einzahlungen aus empfangenen Darlehen von öffentlichen Körperschaften und Rechtsträgern			
3512	Einzahlungen aus empfangenen Darlehen von Beteiligungen			
3513	Einzahlungen aus empfangenen Darlehen von Unternehmen und privaten Haushalten			
3514	Einzahlungen aus Finanzschulden (Finanzunternehmen)		18.000,00	-18.000,00
353	Einzahlungen infolge eines Kapitaltausch bei derivativen Finanzinstrumenten mit Grundgeschäft	0,00	0,00	0,00
3530	Einzahlungen infolge eines Kapitaltausch bei derivativen Finanzinstrumenten mit Grundgeschäft			
355	Einzahlungen aus dem Abgang von Finanzinstrumenten	0,00	0,00	0,00
3550	Einzahlungen aus dem Abgang von Finanzinstrumenten			
35	Summe Einzahlungen aus der Finanzierungstätigkeit	0,00	18.000,00	-18.000,00
361	Auszahlungen aus der Tilgung von Finanzschulden	0,00	900,00	-900,00

Kunst, Kultur und Kultus (Gruppe 3)

MVAG	Mittelverwendungs- und aufbringungsgruppen (1. und 2. Ebene)	RA 2021	VA 2021	RA - VA
3611	Auszahlungen aus empfangenen Darlehen von öffentlichen Körperschaften und Rechtsträgern			
3612	Auszahlungen aus empfangenen Darlehen von Beteiligungen			
3613	Auszahlungen aus empfangenen Darlehen von Unternehmen und privaten Haushalten			
3614	Auszahlungen aus Finanzschulden		900,00	-900,00
3615	Auszahlung aus der Rückzahlung von Leasingverbindlichkeiten			
363	Auszahlungen infolge eines Kapitaltausch bei derivativen Finanzinstrumenten mit Grundgeschäft	0,00	0,00	0,00
3630	Auszahlungen infolge eines Kapitaltausch bei derivativen Finanzinstrumenten mit Grundgeschäft			
365	Auszahlungen für den Erwerb von Finanzinstrumenten	0,00	0,00	0,00
3650	Auszahlungen für den Erwerb von Finanzinstrumenten			
36	Summe Auszahlungen aus der Finanzierungstätigkeit	0,00	900,00	-900,00
SA4	Saldo (4) Geldfluss aus der Finanzierungstätigkeit (35 – 36)	0,00	17.100,00	-17.100,00
SA5	Saldo (5) Geldfluss aus der voranschlagswirksamen Gebarung (Saldo 3 + Saldo 4)	-215.925,75	-176.500,00	-39.425,75

Soziale Wohlfahrt und Wohnbauförderung (Gruppe 4)

MVAG	Mittelverwendungs- und aufbringungsgruppen (1. und 2. Ebene)	RA 2021	VA 2021	RA - VA
311	Einzahlungen aus der operativen Verwaltungstätigkeit	0,00	0,00	0,00
3111	Einzahlungen aus eigenen Abgaben			
3112	Einzahlungen aus Ertragsanteilen			
3113	Einzahlungen aus Gebühren			
3114	Einzahlungen aus Leistungen			
3115	Einzahlungen aus Besitz und wirtschaftlicher Tätigkeit			
3116	Einzahlungen aus Veräußerung von geringwertigen Wirtschaftsgütern (GWG) und sonstige Einzahlungen			
312	Einzahlungen aus Transfers (ohne Kapitaltransfers)	0,00	25.000,00	-25.000,00
3121	Transferzahlungen von Trägern des öffentlichen Rechts		25.000,00	-25.000,00
3122	Transferzahlungen von Beteiligungen			
3123	Transferzahlungen von Unternehmen (inkl. Finanzunternehmen)			
3124	Transferzahlungen von Haushalte und Organisationen ohne Erwerbscharakter			
3125	Transferzahlungen vom Ausland			
3126	Investitions- und Tilgungszuschüsse zwischen Unternehmungen und Betrieben der Gebietskörperschaft und der Gebietskörperschaft			
313	Einzahlungen aus Finanzerträgen	0,00	0,00	0,00
3131	Einzahlungen aus Zinserträgen			
3133	Einzahlungen aus Gewinnentnahmen von marktbestimmten Betrieben			
3134	Sonstige Einzahlungen aus Finanzerträgen			
3135	Einzahlungen aus Dividenden/Gewinnausschüttungen			
31	Summe Einzahlungen operative Gebarung	0,00	25.000,00	-25.000,00
321	Auszahlungen aus Personalaufwand	0,00	0,00	0,00
3211	Auszahlungen für Personalaufwand Bezüge, Nebengebühren, und Mehrleistungsvergütungen)			
3212	Auszahlungen für gesetzliche und freiwillige Sozialaufwendungen			
3213	Auszahlungen aus sonstigem Personalaufwand			
322	Auszahlungen aus Sachaufwand (ohne Transferaufwand)	0,00	0,00	0,00
3221	Auszahlungen für Gebrauchs- und Verbrauchsgüter, Handelswaren			
3222	Auszahlungen für Verwaltungs- und Betriebsaufwand			
3223	Auszahlungen für Leasing- und Mietaufwand			
3224	Auszahlungen für Instandhaltung			
3225	Sonstige Auszahlungen aus Sachaufwand			
323	Auszahlungen aus Transfers (ohne Kapitaltransfers)	253.590,82	245.200,00	8.390,82
3231	Transferzahlungen an Träger des öffentlichen Rechts	250.088,03	243.000,00	7.088,03
3232	Transferzahlungen an Beteiligungen			
3233	Transferzahlungen an Unternehmen (inkl. Finanzunternehmen)			

Soziale Wohlfahrt und Wohnbauförderung (Gruppe 4)

MVAG	Mittelverwendungs- und aufbringungsgruppen (1. und 2. Ebene)	RA 2021	VA 2021	RA - VA
3234	Transferzahlungen an Haushalte und Organisationen ohne Erwerbscharakter	3.502,79	2.200,00	1.302,79
3235	Transferzahlungen an das Ausland			
3236	Investitions- und Tilgungszuschüsse zwischen Unternehmungen und Betrieben der Gebietskörperschaft und der Gebietskörperschaft			
324	Auszahlungen aus Finanzaufwand	0,00	0,00	0,00
3241	Auszahlungen für Zinsaufwand, für Finanzierungsleasing, für Forderungskauf, für Finanzschulden und derivative Finanzinstrumente m			
3242	Auszahlungen für Zinsen aus derivativen Finanzinstrumenten ohne Grundgeschäft			
3243	Auszahlung aus Gewinnentnahmen von marktbestimmten Betrieben			
3244	Sonstige Auszahlungen aus Finanzaufwendungen			
32	Summe Auszahlungen operative Gebarung	253.590,82	245.200,00	8.390,82
SA1	Saldo (1) Geldfluss aus der Operativen Gebarung (31 – 32)	-253.590,82	-220.200,00	-33.390,82
331	Einzahlungen aus der Investitionstätigkeit	0,00	0,00	0,00
3311	Einzahlungen aus der Veräußerung von immateriellem Vermögen			
3312	Einzahlungen aus der Veräußerung von Grundstücken und Grundstückeinrichtungen			
3313	Einzahlungen aus der Veräußerung von Gebäuden und Bauten			
3314	Einzahlungen aus der Veräußerung von technischen Anlagen, Fahrzeuge und Maschinen			
3315	Einzahlungen aus der Veräußerung von Amts-, Betriebs- und Geschäftsausstattung			
3316	Einzahlungen aus der Veräußerung von Kulturgütern			
3317	Einzahlungen aus der Veräußerung von Beteiligungen			
332	Einzahlungen aus der Rückzahlung von Darlehen sowie gewährten Vorschüssen	0,00	0,00	0,00
3321	Einzahlungen aus Darlehen an Träger des öffentlichen Rechts			
3322	Einzahlungen aus Darlehen an Beteiligungen			
3323	Einzahlungen aus Darlehen an Unternehmen und Haushalte			
3325	Einzahlungen aus Vorschüssen und Anzahlungen			
333	Einzahlungen aus Kapitaltransfers	0,00	0,00	0,00
3331	Kapitaltransferzahlungen von Trägern des öffentlichen Rechts			
3332	Kapitaltransferzahlungen von Beteiligungen			
3333	Kapitaltransferzahlungen von Unternehmen			
3334	Kapitaltransferzahlungen von Haushalten und Organisationen ohne Erwerbscharakter			
3335	Kapitaltransferzahlungen vom Ausland			
33	Summe Einzahlungen investive Gebarung	0,00	0,00	0,00
341	Auszahlungen aus der Investitionstätigkeit	0,00	0,00	0,00
3411	Auszahlungen für den Erwerb von immateriellem Vermögen			

Soziale Wohlfahrt und Wohnbauförderung (Gruppe 4)

MVAG	Mittelverwendungs- und aufbringungsgruppen (1. und 2. Ebene)	RA 2021	VA 2021	RA - VA
3412	Auszahlungen für den Erwerb von Grundstücken und Grundstückseinrichtungen			
3413	Auszahlungen für den Erwerb von Gebäuden und Bauten			
3414	Auszahlungen für den Erwerb von technischen Anlagen, Fahrzeuge und Maschinen			
3415	Auszahlungen für den Erwerb von Amts-, Betriebs- und Geschäftsausstattung			
3416	Auszahlungen für den Erwerb von Kulturgütern			
3417	Auszahlungen für den Erwerb von Beteiligungen			
342	Auszahlungen von gewährten Darlehen sowie gewährten Vorschüssen	0,00	0,00	0,00
3421	Auszahlung von Darlehen an Träger des öffentlichen Rechts			
3422	Auszahlung von Darlehen an Beteiligungen			
3423	Auszahlung von Darlehen an Unternehmen und Haushalte			
3425	Auszahlungen von Vorschüssen und Anzahlungen			
343	Auszahlungen aus Kapitaltransfers	0,00	0,00	0,00
3431	Kapitaltransferzahlungen an Träger des öffentlichen Rechts			
3432	Kapitaltransferzahlungen an Beteiligungen			
3433	Kapitaltransferzahlungen an Unternehmen (Finanzunternehmen)			
3434	Kapitaltransferzahlungen an Haushalte und Organisationen ohne Erwerbscharakter			
3435	Kapitaltransferzahlungen an das Ausland			
34	Summe Auszahlungen investive Gebarung	0,00	0,00	0,00
SA2	Saldo (2) Geldfluss aus der Investiven Gebarung (33 – 34)	0,00	0,00	0,00
SA3	Saldo (3) Nettofinanzierungssaldo (Saldo 1 + Saldo 2)	-253.590,82	-220.200,00	-33.390,82
351	Einzahlungen aus der Aufnahme von Finanzschulden	0,00	0,00	0,00
3511	Einzahlungen aus empfangenen Darlehen von öffentlichen Körperschaften und Rechtsträgern			
3512	Einzahlungen aus empfangenen Darlehen von Beteiligungen			
3513	Einzahlungen aus empfangenen Darlehen von Unternehmen und privaten Haushalten			
3514	Einzahlungen aus Finanzschulden (Finanzunternehmen)			
353	Einzahlungen infolge eines Kapitaltausch bei derivativen Finanzinstrumenten mit Grundgeschäft	0,00	0,00	0,00
3530	Einzahlungen infolge eines Kapitaltausch bei derivativen Finanzinstrumenten mit Grundgeschäft			
355	Einzahlungen aus dem Abgang von Finanzinstrumenten	0,00	0,00	0,00
3550	Einzahlungen aus dem Abgang von Finanzinstrumenten			
35	Summe Einzahlungen aus der Finanzierungstätigkeit	0,00	0,00	0,00
361	Auszahlungen aus der Tilgung von Finanzschulden	0,00	0,00	0,00

Soziale Wohlfahrt und Wohnbauförderung (Gruppe 4)

MVAG	Mittelverwendungs- und aufbringungsgruppen (1. und 2. Ebene)	RA 2021	VA 2021	RA - VA
3611	Auszahlungen aus empfangenen Darlehen von öffentlichen Körperschaften und Rechtsträgern			
3612	Auszahlungen aus empfangenen Darlehen von Beteiligungen			
3613	Auszahlungen aus empfangenen Darlehen von Unternehmen und privaten Haushalten			
3614	Auszahlungen aus Finanzschulden			
3615	Auszahlung aus der Rückzahlung von Leasingverbindlichkeiten			
363	Auszahlungen infolge eines Kapitaltausch bei derivativen Finanzinstrumenten mit Grundgeschäft	0,00	0,00	0,00
3630	Auszahlungen infolge eines Kapitaltausch bei derivativen Finanzinstrumenten mit Grundgeschäft			
365	Auszahlungen für den Erwerb von Finanzinstrumenten	0,00	0,00	0,00
3650	Auszahlungen für den Erwerb von Finanzinstrumenten			
36	Summe Auszahlungen aus der Finanzierungstätigkeit	0,00	0,00	0,00
SA4	Saldo (4) Geldfluss aus der Finanzierungstätigkeit (35 – 36)	0,00	0,00	0,00
SA5	Saldo (5) Geldfluss aus der voranschlagswirksamen Gebarung (Saldo 3 + Saldo 4)	-253.590,82	-220.200,00	-33.390,82

Gesundheit (Gruppe 5)

MVAG	Mittelverwendungs- und aufbringungsgruppen (1. und 2. Ebene)	RA 2021	VA 2021	RA - VA
311	Einzahlungen aus der operativen Verwaltungstätigkeit	27.941,00	1.300,00	26.641,00
3111	Einzahlungen aus eigenen Abgaben			
3112	Einzahlungen aus Ertragsanteilen			
3113	Einzahlungen aus Gebühren			
3114	Einzahlungen aus Leistungen	727,00	1.000,00	-273,00
3115	Einzahlungen aus Besitz und wirtschaftlicher Tätigkeit			
3116	Einzahlungen aus Veräußerung von geringwertigen Wirtschaftsgütern (GWG) und sonstige Einzahlungen	27.214,00	300,00	26.914,00
312	Einzahlungen aus Transfers (ohne Kapitaltransfers)	33.229,32	52.600,00	-19.370,68
3121	Transferzahlungen von Trägern des öffentlichen Rechts	33.129,32	52.300,00	-19.170,68
3122	Transferzahlungen von Beteiligungen			
3123	Transferzahlungen von Unternehmen (inkl. Finanzunternehmen)			
3124	Transferzahlungen von Haushalte und Organisationen ohne Erwerbscharakter	100,00	300,00	-200,00
3125	Transferzahlungen vom Ausland			
3126	Investitions- und Tilgungszuschüsse zwischen Unternehmungen und Betrieben der Gebietskörperschaft und der Gebietskörperschaft			
313	Einzahlungen aus Finanzerträgen	0,00	0,00	0,00
3131	Einzahlungen aus Zinserträgen			
3133	Einzahlungen aus Gewinnentnahmen von marktbestimmten Betrieben			
3134	Sonstige Einzahlungen aus Finanzerträgen			
3135	Einzahlungen aus Dividenden/Gewinnausschüttungen			
31	Summe Einzahlungen operative Gebarung	61.170,32	53.900,00	7.270,32
321	Auszahlungen aus Personalaufwand	9.977,11	12.000,00	-2.022,89
3211	Auszahlungen für Personalaufwand Bezüge, Nebengebühren, und Mehrleistungsvergütungen)	9.977,11	12.000,00	-2.022,89
3212	Auszahlungen für gesetzliche und freiwillige Sozialaufwendungen			
3213	Auszahlungen aus sonstigem Personalaufwand			
322	Auszahlungen aus Sachaufwand (ohne Transferaufwand)	57.796,59	36.200,00	21.596,59
3221	Auszahlungen für Gebrauchs- und Verbrauchsgüter, Handelswaren	2.578,21	3.200,00	-621,79
3222	Auszahlungen für Verwaltungs- und Betriebsaufwand	3.055,22	3.400,00	-344,78
3223	Auszahlungen für Leasing- und Mietaufwand	1.000,00	1.000,00	
3224	Auszahlungen für Instandhaltung			
3225	Sonstige Auszahlungen aus Sachaufwand	51.163,16	28.600,00	22.563,16
323	Auszahlungen aus Transfers (ohne Kapitaltransfers)	388.903,88	395.100,00	-6.196,12
3231	Transferzahlungen an Träger des öffentlichen Rechts	388.903,88	395.100,00	-6.196,12
3232	Transferzahlungen an Beteiligungen			
3233	Transferzahlungen an Unternehmen (inkl. Finanzunternehmen)			

Gesundheit (Gruppe 5)

MVAG	Mittelverwendungs- und aufbringungsgruppen (1. und 2. Ebene)	RA 2021	VA 2021	RA - VA
3234	Transferzahlungen an Haushalte und Organisationen ohne Erwerbscharakter			
3235	Transferzahlungen an das Ausland			
3236	Investitions- und Tilgungszuschüsse zwischen Unternehmungen und Betrieben der Gebietskörperschaft und der Gebietskörperschaft			
324	Auszahlungen aus Finanzaufwand	0,00	200,00	-200,00
3241	Auszahlungen für Zinsaufwand, für Finanzierungsleasing, für Forderungskauf, für Finanzschulden und derivative Finanzinstrumente m		200,00	-200,00
3242	Auszahlungen für Zinsen aus derivativen Finanzinstrumenten ohne Grundgeschäft			
3243	Auszahlung aus Gewinnentnahmen von marktbestimmten Betrieben			
3244	Sonstige Auszahlungen aus Finanzaufwendungen			
32	Summe Auszahlungen operative Gebarung	456.677,58	443.500,00	13.177,58
SA1	Saldo (1) Geldfluss aus der Operativen Gebarung (31 – 32)	-395.507,26	-389.600,00	-5.907,26
331	Einzahlungen aus der Investitionstätigkeit	0,00	0,00	0,00
3311	Einzahlungen aus der Veräußerung von immateriellem Vermögen			
3312	Einzahlungen aus der Veräußerung von Grundstücken und Grundstückeinrichtungen			
3313	Einzahlungen aus der Veräußerung von Gebäuden und Bauten			
3314	Einzahlungen aus der Veräußerung von technischen Anlagen, Fahrzeuge und Maschinen			
3315	Einzahlungen aus der Veräußerung von Amts-, Betriebs- und Geschäftsausstattung			
3316	Einzahlungen aus der Veräußerung von Kulturgütern			
3317	Einzahlungen aus der Veräußerung von Beteiligungen			
332	Einzahlungen aus der Rückzahlung von Darlehen sowie gewährten Vorschüssen	0,00	0,00	0,00
3321	Einzahlungen aus Darlehen an Träger des öffentlichen Rechts			
3322	Einzahlungen aus Darlehen an Beteiligungen			
3323	Einzahlungen aus Darlehen an Unternehmen und Haushalte			
3325	Einzahlungen aus Vorschüssen und Anzahlungen			
333	Einzahlungen aus Kapitaltransfers	0,00	0,00	0,00
3331	Kapitaltransferzahlungen von Trägern des öffentlichen Rechts			
3332	Kapitaltransferzahlungen von Beteiligungen			
3333	Kapitaltransferzahlungen von Unternehmen			
3334	Kapitaltransferzahlungen von Haushalten und Organisationen ohne Erwerbscharakter			
3335	Kapitaltransferzahlungen vom Ausland			
33	Summe Einzahlungen investive Gebarung	0,00	0,00	0,00
341	Auszahlungen aus der Investitionstätigkeit	27.230,00	27.200,00	30,00
3411	Auszahlungen für den Erwerb von immateriellem Vermögen			

Gesundheit (Gruppe 5)

MVAG	Mittelverwendungs- und aufbringungsgruppen (1. und 2. Ebene)	RA 2021	VA 2021	RA - VA
3412	Auszahlungen für den Erwerb von Grundstücken und Grundstückseinrichtungen			
3413	Auszahlungen für den Erwerb von Gebäuden und Bauten			
3414	Auszahlungen für den Erwerb von technischen Anlagen, Fahrzeuge und Maschinen			
3415	Auszahlungen für den Erwerb von Amts-, Betriebs- und Geschäftsausstattung			
3416	Auszahlungen für den Erwerb von Kulturgütern			
3417	Auszahlungen für den Erwerb von Beteiligungen	27.230,00	27.200,00	30,00
342	Auszahlungen von gewährten Darlehen sowie gewährten Vorschüssen	0,00	0,00	0,00
3421	Auszahlung von Darlehen an Träger des öffentlichen Rechts			
3422	Auszahlung von Darlehen an Beteiligungen			
3423	Auszahlung von Darlehen an Unternehmen und Haushalte			
3425	Auszahlungen von Vorschüssen und Anzahlungen			
343	Auszahlungen aus Kapitaltransfers	0,00	0,00	0,00
3431	Kapitaltransferzahlungen an Träger des öffentlichen Rechts			
3432	Kapitaltransferzahlungen an Beteiligungen			
3433	Kapitaltransferzahlungen an Unternehmen (Finanzunternehmen)			
3434	Kapitaltransferzahlungen an Haushalte und Organisationen ohne Erwerbscharakter			
3435	Kapitaltransferzahlungen an das Ausland			
34	Summe Auszahlungen investive Gebarung	27.230,00	27.200,00	30,00
SA2	Saldo (2) Geldfluss aus der Investiven Gebarung (33 – 34)	-27.230,00	-27.200,00	-30,00
SA3	Saldo (3) Nettofinanzierungssaldo (Saldo 1 + Saldo 2)	-422.737,26	-416.800,00	-5.937,26
351	Einzahlungen aus der Aufnahme von Finanzschulden	0,00	17.800,00	-17.800,00
3511	Einzahlungen aus empfangenen Darlehen von öffentlichen Körperschaften und Rechtsträgern			
3512	Einzahlungen aus empfangenen Darlehen von Beteiligungen			
3513	Einzahlungen aus empfangenen Darlehen von Unternehmen und privaten Haushalten			
3514	Einzahlungen aus Finanzschulden (Finanzunternehmen)		17.800,00	-17.800,00
353	Einzahlungen infolge eines Kapitaltausch bei derivativen Finanzinstrumenten mit Grundgeschäft	0,00	0,00	0,00
3530	Einzahlungen infolge eines Kapitaltausch bei derivativen Finanzinstrumenten mit Grundgeschäft			
355	Einzahlungen aus dem Abgang von Finanzinstrumenten	0,00	0,00	0,00
3550	Einzahlungen aus dem Abgang von Finanzinstrumenten			
35	Summe Einzahlungen aus der Finanzierungstätigkeit	0,00	17.800,00	-17.800,00
361	Auszahlungen aus der Tilgung von Finanzschulden	0,00	900,00	-900,00

Gesundheit (Gruppe 5)

MVAG	Mittelverwendungs- und aufbringungsgruppen (1. und 2. Ebene)	RA 2021	VA 2021	RA - VA
3611	Auszahlungen aus empfangenen Darlehen von öffentlichen Körperschaften und Rechtsträgern			
3612	Auszahlungen aus empfangenen Darlehen von Beteiligungen			
3613	Auszahlungen aus empfangenen Darlehen von Unternehmen und privaten Haushalten			
3614	Auszahlungen aus Finanzschulden		900,00	-900,00
3615	Auszahlung aus der Rückzahlung von Leasingverbindlichkeiten			
363	Auszahlungen infolge eines Kapitaltausch bei derivativen Finanzinstrumenten mit Grundgeschäft	0,00	0,00	0,00
3630	Auszahlungen infolge eines Kapitaltausch bei derivativen Finanzinstrumenten mit Grundgeschäft			
365	Auszahlungen für den Erwerb von Finanzinstrumenten	0,00	0,00	0,00
3650	Auszahlungen für den Erwerb von Finanzinstrumenten			
36	Summe Auszahlungen aus der Finanzierungstätigkeit	0,00	900,00	-900,00
SA4	Saldo (4) Geldfluss aus der Finanzierungstätigkeit (35 – 36)	0,00	16.900,00	-16.900,00
SA5	Saldo (5) Geldfluss aus der voranschlagswirksamen Gebarung (Saldo 3 + Saldo 4)	-422.737,26	-399.900,00	-22.837,26

Straßen- und Wasserbau, Verkehr (Gruppe 6)

MVAG	Mittelverwendungs- und aufbringungsgruppen (1. und 2. Ebene)	RA 2021	VA 2021	RA - VA
311	Einzahlungen aus der operativen Verwaltungstätigkeit	99.039,49	148.200,00	-49.160,51
3111	Einzahlungen aus eigenen Abgaben			
3112	Einzahlungen aus Ertragsanteilen			
3113	Einzahlungen aus Gebühren			
3114	Einzahlungen aus Leistungen	84.705,72	55.000,00	29.705,72
3115	Einzahlungen aus Besitz und wirtschaftlicher Tätigkeit	10.829,57	12.500,00	-1.670,43
3116	Einzahlungen aus Veräußerung von geringwertigen Wirtschaftsgütern (GWG) und sonstige Einzahlungen	3.504,20	80.700,00	-77.195,80
312	Einzahlungen aus Transfers (ohne Kapitaltransfers)	135.218,50	137.000,00	-1.781,50
3121	Transferzahlungen von Trägern des öffentlichen Rechts	130.000,00	132.000,00	-2.000,00
3122	Transferzahlungen von Beteiligungen			
3123	Transferzahlungen von Unternehmen (inkl. Finanzunternehmen)			
3124	Transferzahlungen von Haushalte und Organisationen ohne Erwerbscharakter	5.218,50	5.000,00	218,50
3125	Transferzahlungen vom Ausland			
3126	Investitions- und Tilgungszuschüsse zwischen Unternehmungen und Betrieben der Gebietskörperschaft und der Gebietskörperschaft			
313	Einzahlungen aus Finanzerträgen	0,00	0,00	0,00
3131	Einzahlungen aus Zinserträgen			
3133	Einzahlungen aus Gewinnentnahmen von marktbestimmten Betrieben			
3134	Sonstige Einzahlungen aus Finanzerträgen			
3135	Einzahlungen aus Dividenden/Gewinnausschüttungen			
31	Summe Einzahlungen operative Gebarung	234.257,99	285.200,00	-50.942,01
321	Auszahlungen aus Personalaufwand	0,00	0,00	0,00
3211	Auszahlungen für Personalaufwand Bezüge, Nebengebühren, und Mehrleistungsvergütungen)			
3212	Auszahlungen für gesetzliche und freiwillige Sozialaufwendungen			
3213	Auszahlungen aus sonstigem Personalaufwand			
322	Auszahlungen aus Sachaufwand (ohne Transferaufwand)	192.844,91	300.700,00	-107.855,09
3221	Auszahlungen für Gebrauchs- und Verbrauchsgüter, Handelswaren	9.152,47	10.000,00	-847,53
3222	Auszahlungen für Verwaltungs- und Betriebsaufwand	10.067,85	12.300,00	-2.232,15
3223	Auszahlungen für Leasing- und Mietaufwand	8.642,64	8.800,00	-157,36
3224	Auszahlungen für Instandhaltung	52.491,99	64.000,00	-11.508,01
3225	Sonstige Auszahlungen aus Sachaufwand	112.489,96	205.600,00	-93.110,04
323	Auszahlungen aus Transfers (ohne Kapitaltransfers)	0,00	0,00	0,00
3231	Transferzahlungen an Träger des öffentlichen Rechts			
3232	Transferzahlungen an Beteiligungen			
3233	Transferzahlungen an Unternehmen (inkl. Finanzunternehmen)			

Straßen- und Wasserbau, Verkehr (Gruppe 6)

MVAG	Mittelverwendungs- und aufbringungsgruppen (1. und 2. Ebene)	RA 2021	VA 2021	RA - VA
3234	Transferzahlungen an Haushalte und Organisationen ohne Erwerbscharakter			
3235	Transferzahlungen an das Ausland			
3236	Investitions- und Tilgungszuschüsse zwischen Unternehmungen und Betrieben der Gebietskörperschaft und der Gebietskörperschaft			
324	Auszahlungen aus Finanzaufwand	18.834,74	19.900,00	-1.065,26
3241	Auszahlungen für Zinsaufwand, für Finanzierungsleasing, für Forderungskauf, für Finanzschulden und derivative Finanzinstrumente m	18.834,74	19.900,00	-1.065,26
3242	Auszahlungen für Zinsen aus derivativen Finanzinstrumenten ohne Grundgeschäft			
3243	Auszahlung aus Gewinnentnahmen von marktbestimmten Betrieben			
3244	Sonstige Auszahlungen aus Finanzaufwendungen			
32	Summe Auszahlungen operative Gebarung	211.679,65	320.600,00	-108.920,35
SA1	Saldo (1) Geldfluss aus der Operativen Gebarung (31 – 32)	22.578,34	-35.400,00	57.978,34
331	Einzahlungen aus der Investitionstätigkeit	0,00	0,00	0,00
3311	Einzahlungen aus der Veräußerung von immateriellem Vermögen			
3312	Einzahlungen aus der Veräußerung von Grundstücken und Grundstückeinrichtungen			
3313	Einzahlungen aus der Veräußerung von Gebäuden und Bauten			
3314	Einzahlungen aus der Veräußerung von technischen Anlagen, Fahrzeuge und Maschinen			
3315	Einzahlungen aus der Veräußerung von Amts-, Betriebs- und Geschäftsausstattung			
3316	Einzahlungen aus der Veräußerung von Kulturgütern			
3317	Einzahlungen aus der Veräußerung von Beteiligungen			
332	Einzahlungen aus der Rückzahlung von Darlehen sowie gewährten Vorschüssen	0,00	0,00	0,00
3321	Einzahlungen aus Darlehen an Träger des öffentlichen Rechts			
3322	Einzahlungen aus Darlehen an Beteiligungen			
3323	Einzahlungen aus Darlehen an Unternehmen und Haushalte			
3325	Einzahlungen aus Vorschüssen und Anzahlungen			
333	Einzahlungen aus Kapitaltransfers	3.279,00	20.000,00	-16.721,00
3331	Kapitaltransferzahlungen von Trägern des öffentlichen Rechts	3.279,00	10.000,00	-6.721,00
3332	Kapitaltransferzahlungen von Beteiligungen			
3333	Kapitaltransferzahlungen von Unternehmen			
3334	Kapitaltransferzahlungen von Haushalten und Organisationen ohne Erwerbscharakter		10.000,00	-10.000,00
3335	Kapitaltransferzahlungen vom Ausland			
33	Summe Einzahlungen investive Gebarung	3.279,00	20.000,00	-16.721,00
341	Auszahlungen aus der Investitionstätigkeit	118.086,71	231.200,00	-113.113,29
3411	Auszahlungen für den Erwerb von immateriellem Vermögen			

Straßen- und Wasserbau, Verkehr (Gruppe 6)

MVAG	Mittelverwendungs- und aufbringungsgruppen (1. und 2. Ebene)	RA 2021	VA 2021	RA - VA
3412	Auszahlungen für den Erwerb von Grundstücken und Grundstückseinrichtungen	114.344,51	227.200,00	-112.855,49
3413	Auszahlungen für den Erwerb von Gebäuden und Bauten			
3414	Auszahlungen für den Erwerb von technischen Anlagen, Fahrzeuge und Maschinen	3.742,20	4.000,00	-257,80
3415	Auszahlungen für den Erwerb von Amts-, Betriebs- und Geschäftsausstattung			
3416	Auszahlungen für den Erwerb von Kulturgütern			
3417	Auszahlungen für den Erwerb von Beteiligungen			
342	Auszahlungen von gewährten Darlehen sowie gewährten Vorschüssen	0,00	0,00	0,00
3421	Auszahlung von Darlehen an Träger des öffentlichen Rechts			
3422	Auszahlung von Darlehen an Beteiligungen			
3423	Auszahlung von Darlehen an Unternehmen und Haushalte			
3425	Auszahlungen von Vorschüssen und Anzahlungen			
343	Auszahlungen aus Kapitaltransfers	0,00	0,00	0,00
3431	Kapitaltransferzahlungen an Träger des öffentlichen Rechts			
3432	Kapitaltransferzahlungen an Beteiligungen			
3433	Kapitaltransferzahlungen an Unternehmen (Finanzunternehmen)			
3434	Kapitaltransferzahlungen an Haushalte und Organisationen ohne Erwerbscharakter			
3435	Kapitaltransferzahlungen an das Ausland			
34	Summe Auszahlungen investive Gebarung	118.086,71	231.200,00	-113.113,29
SA2	Saldo (2) Geldfluss aus der Investiven Gebarung (33 – 34)	-114.807,71	-211.200,00	96.392,29
SA3	Saldo (3) Nettofinanzierungssaldo (Saldo 1 + Saldo 2)	-92.229,37	-246.600,00	154.370,63
351	Einzahlungen aus der Aufnahme von Finanzschulden	0,00	0,00	0,00
3511	Einzahlungen aus empfangenen Darlehen von öffentlichen Körperschaften und Rechtsträgern			
3512	Einzahlungen aus empfangenen Darlehen von Beteiligungen			
3513	Einzahlungen aus empfangenen Darlehen von Unternehmen und privaten Haushalten			
3514	Einzahlungen aus Finanzschulden (Finanzunternehmen)			
353	Einzahlungen infolge eines Kapitaltausch bei derivativen Finanzinstrumenten mit Grundgeschäft	0,00	0,00	0,00
3530	Einzahlungen infolge eines Kapitaltausch bei derivativen Finanzinstrumenten mit Grundgeschäft			
355	Einzahlungen aus dem Abgang von Finanzinstrumenten	0,00	0,00	0,00
3550	Einzahlungen aus dem Abgang von Finanzinstrumenten			
35	Summe Einzahlungen aus der Finanzierungstätigkeit	0,00	0,00	0,00
361	Auszahlungen aus der Tilgung von Finanzschulden	144.495,91	144.700,00	-204,09

Straßen- und Wasserbau, Verkehr (Gruppe 6)

MVAG	Mittelverwendungs- und aufbringungsgruppen (1. und 2. Ebene)	RA 2021	VA 2021	RA - VA
3611	Auszahlungen aus empfangenen Darlehen von öffentlichen Körperschaften und Rechtsträgern	98.116,16	98.200,00	-83,84
3612	Auszahlungen aus empfangenen Darlehen von Beteiligungen			
3613	Auszahlungen aus empfangenen Darlehen von Unternehmen und privaten Haushalten	7.626,59	7.700,00	-73,41
3614	Auszahlungen aus Finanzschulden	38.753,16	38.800,00	-46,84
3615	Auszahlung aus der Rückzahlung von Leasingverbindlichkeiten			
363	Auszahlungen infolge eines Kapitaltausch bei derivativen Finanzinstrumenten mit Grundgeschäft	0,00	0,00	0,00
3630	Auszahlungen infolge eines Kapitaltausch bei derivativen Finanzinstrumenten mit Grundgeschäft			
365	Auszahlungen für den Erwerb von Finanzinstrumenten	0,00	0,00	0,00
3650	Auszahlungen für den Erwerb von Finanzinstrumenten			
36	Summe Auszahlungen aus der Finanzierungstätigkeit	144.495,91	144.700,00	-204,09
SA4	Saldo (4) Geldfluss aus der Finanzierungstätigkeit (35 – 36)	-144.495,91	-144.700,00	204,09
SA5	Saldo (5) Geldfluss aus der voranschlagswirksamen Gebarung (Saldo 3 + Saldo 4)	-236.725,28	-391.300,00	154.574,72

Wirtschaftsförderung (Gruppe 7)

MVAG	Mittelverwendungs- und aufbringungsgruppen (1. und 2. Ebene)	RA 2021	VA 2021	RA - VA
311	Einzahlungen aus der operativen Verwaltungstätigkeit	614,95	17.000,00	-16.385,05
3111	Einzahlungen aus eigenen Abgaben			
3112	Einzahlungen aus Ertragsanteilen			
3113	Einzahlungen aus Gebühren			
3114	Einzahlungen aus Leistungen			
3115	Einzahlungen aus Besitz und wirtschaftlicher Tätigkeit			
3116	Einzahlungen aus Veräußerung von geringwertigen Wirtschaftsgütern (GWG) und sonstige Einzahlungen	614,95	17.000,00	-16.385,05
312	Einzahlungen aus Transfers (ohne Kapitaltransfers)	2.000,00	10.000,00	-8.000,00
3121	Transferzahlungen von Trägern des öffentlichen Rechts	2.000,00	4.000,00	-2.000,00
3122	Transferzahlungen von Beteiligungen			
3123	Transferzahlungen von Unternehmen (inkl. Finanzunternehmen)			
3124	Transferzahlungen von Haushalte und Organisationen ohne Erwerbscharakter		6.000,00	-6.000,00
3125	Transferzahlungen vom Ausland			
3126	Investitions- und Tilgungszuschüsse zwischen Unternehmungen und Betrieben der Gebietskörperschaft und der Gebietskörperschaft			
313	Einzahlungen aus Finanzerträgen	0,00	0,00	0,00
3131	Einzahlungen aus Zinserträgen			
3133	Einzahlungen aus Gewinnentnahmen von marktbestimmten Betrieben			
3134	Sonstige Einzahlungen aus Finanzerträgen			
3135	Einzahlungen aus Dividenden/Gewinnausschüttungen			
31	Summe Einzahlungen operative Gebarung	2.614,95	27.000,00	-24.385,05
321	Auszahlungen aus Personalaufwand	0,00	0,00	0,00
3211	Auszahlungen für Personalaufwand Bezüge, Nebengebühren, und Mehrleistungsvergütungen)			
3212	Auszahlungen für gesetzliche und freiwillige Sozialaufwendungen			
3213	Auszahlungen aus sonstigem Personalaufwand			
322	Auszahlungen aus Sachaufwand (ohne Transferaufwand)	19.710,25	29.500,00	-9.789,75
3221	Auszahlungen für Gebrauchs- und Verbrauchsgüter, Handelswaren	1.818,10	1.000,00	818,10
3222	Auszahlungen für Verwaltungs- und Betriebsaufwand			
3223	Auszahlungen für Leasing- und Mietaufwand			
3224	Auszahlungen für Instandhaltung	1.090,34	2.000,00	-909,66
3225	Sonstige Auszahlungen aus Sachaufwand	16.801,81	26.500,00	-9.698,19
323	Auszahlungen aus Transfers (ohne Kapitaltransfers)	35.446,14	37.700,00	-2.253,86
3231	Transferzahlungen an Träger des öffentlichen Rechts			
3232	Transferzahlungen an Beteiligungen			
3233	Transferzahlungen an Unternehmen (inkl. Finanzunternehmen)			

Wirtschaftsförderung (Gruppe 7)

MVAG	Mittelverwendungs- und aufbringungsgruppen (1. und 2. Ebene)	RA 2021	VA 2021	RA - VA
3234	Transferzahlungen an Haushalte und Organisationen ohne Erwerbscharakter	35.446,14	37.700,00	-2.253,86
3235	Transferzahlungen an das Ausland			
3236	Investitions- und Tilgungszuschüsse zwischen Unternehmungen und Betrieben der Gebietskörperschaft und der Gebietskörperschaft			
324	Auszahlungen aus Finanzaufwand	203,89	800,00	-596,11
3241	Auszahlungen für Zinsaufwand, für Finanzierungsleasing, für Forderungskauf, für Finanzschulden und derivative Finanzinstrumente m	203,89	800,00	-596,11
3242	Auszahlungen für Zinsen aus derivativen Finanzinstrumenten ohne Grundgeschäft			
3243	Auszahlung aus Gewinnentnahmen von marktbestimmten Betrieben			
3244	Sonstige Auszahlungen aus Finanzaufwendungen			
32	Summe Auszahlungen operative Gebarung	55.360,28	68.000,00	-12.639,72
SA1	Saldo (1) Geldfluss aus der Operativen Gebarung (31 – 32)	-52.745,33	-41.000,00	-11.745,33
331	Einzahlungen aus der Investitionstätigkeit	0,00	0,00	0,00
3311	Einzahlungen aus der Veräußerung von immateriellem Vermögen			
3312	Einzahlungen aus der Veräußerung von Grundstücken und Grundstückeinrichtungen			
3313	Einzahlungen aus der Veräußerung von Gebäuden und Bauten			
3314	Einzahlungen aus der Veräußerung von technischen Anlagen, Fahrzeuge und Maschinen			
3315	Einzahlungen aus der Veräußerung von Amts-, Betriebs- und Geschäftsausstattung			
3316	Einzahlungen aus der Veräußerung von Kulturgütern			
3317	Einzahlungen aus der Veräußerung von Beteiligungen			
332	Einzahlungen aus der Rückzahlung von Darlehen sowie gewährten Vorschüssen	0,00	0,00	0,00
3321	Einzahlungen aus Darlehen an Träger des öffentlichen Rechts			
3322	Einzahlungen aus Darlehen an Beteiligungen			
3323	Einzahlungen aus Darlehen an Unternehmen und Haushalte			
3325	Einzahlungen aus Vorschüssen und Anzahlungen			
333	Einzahlungen aus Kapitaltransfers	7.961,79	4.000,00	3.961,79
3331	Kapitaltransferzahlungen von Trägern des öffentlichen Rechts	2.000,00	4.000,00	-2.000,00
3332	Kapitaltransferzahlungen von Beteiligungen			
3333	Kapitaltransferzahlungen von Unternehmen			
3334	Kapitaltransferzahlungen von Haushalten und Organisationen ohne Erwerbscharakter	5.961,79		5.961,79
3335	Kapitaltransferzahlungen vom Ausland			
33	Summe Einzahlungen investive Gebarung	7.961,79	4.000,00	3.961,79
341	Auszahlungen aus der Investitionstätigkeit	26.174,15	35.100,00	-8.925,85
3411	Auszahlungen für den Erwerb von immateriellem Vermögen	3.813,72	1.500,00	2.313,72

Wirtschaftsförderung (Gruppe 7)

MVAG	Mittelverwendungs- und aufbringungsgruppen (1. und 2. Ebene)	RA 2021	VA 2021	RA - VA
3412	Auszahlungen für den Erwerb von Grundstücken und Grundstückseinrichtungen	20.834,78	32.000,00	-11.165,22
3413	Auszahlungen für den Erwerb von Gebäuden und Bauten			
3414	Auszahlungen für den Erwerb von technischen Anlagen, Fahrzeuge und Maschinen			
3415	Auszahlungen für den Erwerb von Amts-, Betriebs- und Geschäftsausstattung	1.525,65	1.600,00	-74,35
3416	Auszahlungen für den Erwerb von Kulturgütern			
3417	Auszahlungen für den Erwerb von Beteiligungen			
342	Auszahlungen von gewährten Darlehen sowie gewährten Vorschüssen	0,00	0,00	0,00
3421	Auszahlung von Darlehen an Träger des öffentlichen Rechts			
3422	Auszahlung von Darlehen an Beteiligungen			
3423	Auszahlung von Darlehen an Unternehmen und Haushalte			
3425	Auszahlungen von Vorschüssen und Anzahlungen			
343	Auszahlungen aus Kapitaltransfers	0,00	0,00	0,00
3431	Kapitaltransferzahlungen an Träger des öffentlichen Rechts			
3432	Kapitaltransferzahlungen an Beteiligungen			
3433	Kapitaltransferzahlungen an Unternehmen (Finanzunternehmen)			
3434	Kapitaltransferzahlungen an Haushalte und Organisationen ohne Erwerbscharakter			
3435	Kapitaltransferzahlungen an das Ausland			
34	Summe Auszahlungen investive Gebarung	26.174,15	35.100,00	-8.925,85
SA2	Saldo (2) Geldfluss aus der Investiven Gebarung (33 – 34)	-18.212,36	-31.100,00	12.887,64
SA3	Saldo (3) Nettofinanzierungssaldo (Saldo 1 + Saldo 2)	-70.957,69	-72.100,00	1.142,31
351	Einzahlungen aus der Aufnahme von Finanzschulden	0,00	0,00	0,00
3511	Einzahlungen aus empfangenen Darlehen von öffentlichen Körperschaften und Rechtsträgern			
3512	Einzahlungen aus empfangenen Darlehen von Beteiligungen			
3513	Einzahlungen aus empfangenen Darlehen von Unternehmen und privaten Haushalten			
3514	Einzahlungen aus Finanzschulden (Finanzunternehmen)			
353	Einzahlungen infolge eines Kapitaltausch bei derivativen Finanzinstrumenten mit Grundgeschäft	0,00	0,00	0,00
3530	Einzahlungen infolge eines Kapitaltausch bei derivativen Finanzinstrumenten mit Grundgeschäft			
355	Einzahlungen aus dem Abgang von Finanzinstrumenten	0,00	0,00	0,00
3550	Einzahlungen aus dem Abgang von Finanzinstrumenten			
35	Summe Einzahlungen aus der Finanzierungstätigkeit	0,00	0,00	0,00
361	Auszahlungen aus der Tilgung von Finanzschulden	3.344,99	3.000,00	344,99

Wirtschaftsförderung (Gruppe 7)

MVAG	Mittelverwendungs- und aufbringungsgruppen (1. und 2. Ebene)	RA 2021	VA 2021	RA - VA
3611	Auszahlungen aus empfangenen Darlehen von öffentlichen Körperschaften und Rechtsträgern			
3612	Auszahlungen aus empfangenen Darlehen von Beteiligungen			
3613	Auszahlungen aus empfangenen Darlehen von Unternehmen und privaten Haushalten			
3614	Auszahlungen aus Finanzschulden	3.344,99	3.000,00	344,99
3615	Auszahlung aus der Rückzahlung von Leasingverbindlichkeiten			
363	Auszahlungen infolge eines Kapitaltausch bei derivativen Finanzinstrumenten mit Grundgeschäft	0,00	0,00	0,00
3630	Auszahlungen infolge eines Kapitaltausch bei derivativen Finanzinstrumenten mit Grundgeschäft			
365	Auszahlungen für den Erwerb von Finanzinstrumenten	0,00	0,00	0,00
3650	Auszahlungen für den Erwerb von Finanzinstrumenten			
36	Summe Auszahlungen aus der Finanzierungstätigkeit	3.344,99	3.000,00	344,99
SA4	Saldo (4) Geldfluss aus der Finanzierungstätigkeit (35 – 36)	-3.344,99	-3.000,00	-344,99
SA5	Saldo (5) Geldfluss aus der voranschlagswirksamen Gebarung (Saldo 3 + Saldo 4)	-74.302,68	-75.100,00	797,32

Dienstleistungen (Gruppe 8)

MVAG	Mittelverwendungs- und aufbringungsgruppen (1. und 2. Ebene)	RA 2021	VA 2021	RA - VA
311	Einzahlungen aus der operativen Verwaltungstätigkeit	1.278.885,31	1.399.100,00	-120.214,69
3111	Einzahlungen aus eigenen Abgaben			
3112	Einzahlungen aus Ertragsanteilen			
3113	Einzahlungen aus Gebühren	832.881,30	861.000,00	-28.118,70
3114	Einzahlungen aus Leistungen	368.900,00	412.200,00	-43.300,00
3115	Einzahlungen aus Besitz und wirtschaftlicher Tätigkeit	30.508,82	47.900,00	-17.391,18
3116	Einzahlungen aus Veräußerung von geringwertigen Wirtschaftsgütern (GWG) und sonstige Einzahlungen	46.595,19	78.000,00	-31.404,81
312	Einzahlungen aus Transfers (ohne Kapitaltransfers)	166.685,93	177.500,00	-10.814,07
3121	Transferzahlungen von Trägern des öffentlichen Rechts	165.535,93	170.600,00	-5.064,07
3122	Transferzahlungen von Beteiligungen			
3123	Transferzahlungen von Unternehmen (inkl. Finanzunternehmen)	750,00	1.000,00	-250,00
3124	Transferzahlungen von Haushalte und Organisationen ohne Erwerbscharakter	400,00	1.000,00	-600,00
3125	Transferzahlungen vom Ausland		4.900,00	-4.900,00
3126	Investitions- und Tilgungszuschüsse zwischen Unternehmungen und Betrieben der Gebietskörperschaft und der Gebietskörperschaft			
313	Einzahlungen aus Finanzerträgen	0,00	100,00	-100,00
3131	Einzahlungen aus Zinserträgen		100,00	-100,00
3133	Einzahlungen aus Gewinnentnahmen von marktbestimmten Betrieben			
3134	Sonstige Einzahlungen aus Finanzerträgen			
3135	Einzahlungen aus Dividenden/Gewinnausschüttungen			
31	Summe Einzahlungen operative Gebarung	1.445.571,24	1.576.700,00	-131.128,76
321	Auszahlungen aus Personalaufwand	387.044,78	374.700,00	12.344,78
3211	Auszahlungen für Personalaufwand Bezüge, Nebengebühren, und Mehrleistungsvergütungen)	302.554,72	293.000,00	9.554,72
3212	Auszahlungen für gesetzliche und freiwillige Sozialaufwendungen	84.490,06	81.700,00	2.790,06
3213	Auszahlungen aus sonstigem Personalaufwand			
322	Auszahlungen aus Sachaufwand (ohne Transferaufwand)	587.913,65	589.800,00	-1.886,35
3221	Auszahlungen für Gebrauchs- und Verbrauchsgüter, Handelswaren	19.619,35	36.400,00	-16.780,65
3222	Auszahlungen für Verwaltungs- und Betriebsaufwand	68.224,82	71.100,00	-2.875,18
3223	Auszahlungen für Leasing- und Mietaufwand	2.178,57	3.000,00	-821,43
3224	Auszahlungen für Instandhaltung	164.576,95	135.900,00	28.676,95
3225	Sonstige Auszahlungen aus Sachaufwand	333.313,96	343.400,00	-10.086,04
323	Auszahlungen aus Transfers (ohne Kapitaltransfers)	237.300,00	277.300,00	-40.000,00
3231	Transferzahlungen an Träger des öffentlichen Rechts			
3232	Transferzahlungen an Beteiligungen			
3233	Transferzahlungen an Unternehmen (inkl. Finanzunternehmen)	237.300,00	277.300,00	-40.000,00

Dienstleistungen (Gruppe 8)

MVAG	Mittelverwendungs- und aufbringungsgruppen (1. und 2. Ebene)	RA 2021	VA 2021	RA - VA
3234	Transferzahlungen an Haushalte und Organisationen ohne Erwerbscharakter			
3235	Transferzahlungen an das Ausland			
3236	Investitions- und Tilgungszuschüsse zwischen Unternehmungen und Betrieben der Gebietskörperschaft und der Gebietskörperschaft			
324	Auszahlungen aus Finanzaufwand	27.947,91	27.300,00	647,91
3241	Auszahlungen für Zinsaufwand, für Finanzierungsleasing, für Forderungskauf, für Finanzschulden und derivative Finanzinstrumente m	27.947,91	27.300,00	647,91
3242	Auszahlungen für Zinsen aus derivativen Finanzinstrumenten ohne Grundgeschäft			
3243	Auszahlung aus Gewinnentnahmen von marktbestimmten Betrieben			
3244	Sonstige Auszahlungen aus Finanzaufwendungen			
32	Summe Auszahlungen operative Gebarung	1.240.206,34	1.269.100,00	-28.893,66
SA1	Saldo (1) Geldfluss aus der Operativen Gebarung (31 – 32)	205.364,90	307.600,00	-102.235,10
331	Einzahlungen aus der Investitionstätigkeit	0,00	0,00	0,00
3311	Einzahlungen aus der Veräußerung von immateriellem Vermögen			
3312	Einzahlungen aus der Veräußerung von Grundstücken und Grundstückeinrichtungen			
3313	Einzahlungen aus der Veräußerung von Gebäuden und Bauten			
3314	Einzahlungen aus der Veräußerung von technischen Anlagen, Fahrzeuge und Maschinen			
3315	Einzahlungen aus der Veräußerung von Amts-, Betriebs- und Geschäftsausstattung			
3316	Einzahlungen aus der Veräußerung von Kulturgütern			
3317	Einzahlungen aus der Veräußerung von Beteiligungen			
332	Einzahlungen aus der Rückzahlung von Darlehen sowie gewährten Vorschüssen	0,00	0,00	0,00
3321	Einzahlungen aus Darlehen an Träger des öffentlichen Rechts			
3322	Einzahlungen aus Darlehen an Beteiligungen			
3323	Einzahlungen aus Darlehen an Unternehmen und Haushalte			
3325	Einzahlungen aus Vorschüssen und Anzahlungen			
333	Einzahlungen aus Kapitaltransfers	83.689,70	99.200,00	-15.510,30
3331	Kapitaltransferzahlungen von Trägern des öffentlichen Rechts	50.313,79	74.200,00	-23.886,21
3332	Kapitaltransferzahlungen von Beteiligungen			
3333	Kapitaltransferzahlungen von Unternehmen			
3334	Kapitaltransferzahlungen von Haushalten und Organisationen ohne Erwerbscharakter	33.375,91	25.000,00	8.375,91
3335	Kapitaltransferzahlungen vom Ausland			
33	Summe Einzahlungen investive Gebarung	83.689,70	99.200,00	-15.510,30
341	Auszahlungen aus der Investitionstätigkeit	426.945,72	497.300,00	-70.354,28
3411	Auszahlungen für den Erwerb von immateriellem Vermögen	300,00	300,00	

Dienstleistungen (Gruppe 8)

MVAG	Mittelverwendungs- und aufbringungsgruppen (1. und 2. Ebene)	RA 2021	VA 2021	RA - VA
3412	Auszahlungen für den Erwerb von Grundstücken und Grundstückseinrichtungen	63.360,71	91.300,00	-27.939,29
3413	Auszahlungen für den Erwerb von Gebäuden und Bauten	334.005,70	305.000,00	29.005,70
3414	Auszahlungen für den Erwerb von technischen Anlagen, Fahrzeuge und Maschinen	5.723,20	62.700,00	-56.976,80
3415	Auszahlungen für den Erwerb von Amts-, Betriebs- und Geschäftsausstattung	23.556,11	38.000,00	-14.443,89
3416	Auszahlungen für den Erwerb von Kulturgütern			
3417	Auszahlungen für den Erwerb von Beteiligungen			
342	Auszahlungen von gewährten Darlehen sowie gewährten Vorschüssen	0,00	0,00	0,00
3421	Auszahlung von Darlehen an Träger des öffentlichen Rechts			
3422	Auszahlung von Darlehen an Beteiligungen			
3423	Auszahlung von Darlehen an Unternehmen und Haushalte			
3425	Auszahlungen von Vorschüssen und Anzahlungen			
343	Auszahlungen aus Kapitaltransfers	0,00	0,00	0,00
3431	Kapitaltransferzahlungen an Träger des öffentlichen Rechts			
3432	Kapitaltransferzahlungen an Beteiligungen			
3433	Kapitaltransferzahlungen an Unternehmen (Finanzunternehmen)			
3434	Kapitaltransferzahlungen an Haushalte und Organisationen ohne Erwerbscharakter			
3435	Kapitaltransferzahlungen an das Ausland			
34	Summe Auszahlungen investive Gebarung	426.945,72	497.300,00	-70.354,28
SA2	Saldo (2) Geldfluss aus der Investiven Gebarung (33 – 34)	-343.256,02	-398.100,00	54.843,98
SA3	Saldo (3) Nettofinanzierungssaldo (Saldo 1 + Saldo 2)	-137.891,12	-90.500,00	-47.391,12
351	Einzahlungen aus der Aufnahme von Finanzschulden	0,00	0,00	0,00
3511	Einzahlungen aus empfangenen Darlehen von öffentlichen Körperschaften und Rechtsträgern			
3512	Einzahlungen aus empfangenen Darlehen von Beteiligungen			
3513	Einzahlungen aus empfangenen Darlehen von Unternehmen und privaten Haushalten			
3514	Einzahlungen aus Finanzschulden (Finanzunternehmen)			
353	Einzahlungen infolge eines Kapitaltausch bei derivativen Finanzinstrumenten mit Grundgeschäft	0,00	0,00	0,00
3530	Einzahlungen infolge eines Kapitaltausch bei derivativen Finanzinstrumenten mit Grundgeschäft			
355	Einzahlungen aus dem Abgang von Finanzinstrumenten	0,00	0,00	0,00
3550	Einzahlungen aus dem Abgang von Finanzinstrumenten			
35	Summe Einzahlungen aus der Finanzierungstätigkeit	0,00	0,00	0,00
361	Auszahlungen aus der Tilgung von Finanzschulden	268.128,25	273.000,00	-4.871,75

Dienstleistungen (Gruppe 8)

MVAG	Mittelverwendungs- und aufbringungsgruppen (1. und 2. Ebene)	RA 2021	VA 2021	RA - VA
3611	Auszahlungen aus empfangenen Darlehen von öffentlichen Körperschaften und Rechtsträgern	54.899,79	74.100,00	-19.200,21
3612	Auszahlungen aus empfangenen Darlehen von Beteiligungen			
3613	Auszahlungen aus empfangenen Darlehen von Unternehmen und privaten Haushalten			
3614	Auszahlungen aus Finanzschulden	213.228,46	198.900,00	14.328,46
3615	Auszahlung aus der Rückzahlung von Leasingverbindlichkeiten			
363	Auszahlungen infolge eines Kapitaltausch bei derivativen Finanzinstrumenten mit Grundgeschäft	0,00	0,00	0,00
3630	Auszahlungen infolge eines Kapitaltausch bei derivativen Finanzinstrumenten mit Grundgeschäft			
365	Auszahlungen für den Erwerb von Finanzinstrumenten	0,00	0,00	0,00
3650	Auszahlungen für den Erwerb von Finanzinstrumenten			
36	Summe Auszahlungen aus der Finanzierungstätigkeit	268.128,25	273.000,00	-4.871,75
SA4	Saldo (4) Geldfluss aus der Finanzierungstätigkeit (35 – 36)	-268.128,25	-273.000,00	4.871,75
SA5	Saldo (5) Geldfluss aus der voranschlagswirksamen Gebarung (Saldo 3 + Saldo 4)	-406.019,37	-363.500,00	-42.519,37

Finanzwirtschaft (Gruppe 9)

MVAG	Mittelverwendungs- und aufbringungsgruppen (1. und 2. Ebene)	RA 2021	VA 2021	RA - VA
311	Einzahlungen aus der operativen Verwaltungstätigkeit	1.946.955,04	1.851.800,00	95.155,04
3111	Einzahlungen aus eigenen Abgaben	617.889,14	574.000,00	43.889,14
3112	Einzahlungen aus Ertragsanteilen	1.321.865,67	1.263.300,00	58.565,67
3113	Einzahlungen aus Gebühren			
3114	Einzahlungen aus Leistungen	-0,01		-0,01
3115	Einzahlungen aus Besitz und wirtschaftlicher Tätigkeit			
3116	Einzahlungen aus Veräußerung von geringwertigen Wirtschaftsgütern (GWG) und sonstige Einzahlungen	7.200,24	14.500,00	-7.299,76
312	Einzahlungen aus Transfers (ohne Kapitaltransfers)	199.604,66	113.600,00	86.004,66
3121	Transferzahlungen von Trägern des öffentlichen Rechts	199.604,66	113.600,00	86.004,66
3122	Transferzahlungen von Beteiligungen			
3123	Transferzahlungen von Unternehmen (inkl. Finanzunternehmen)			
3124	Transferzahlungen von Haushalte und Organisationen ohne Erwerbscharakter			
3125	Transferzahlungen vom Ausland			
3126	Investitions- und Tilgungszuschüsse zwischen Unternehmungen und Betrieben der Gebietskörperschaft und der Gebietskörperschaft			
313	Einzahlungen aus Finanzerträgen	73,87	200,00	-126,13
3131	Einzahlungen aus Zinserträgen	73,87	200,00	-126,13
3133	Einzahlungen aus Gewinnentnahmen von marktbestimmten Betrieben			
3134	Sonstige Einzahlungen aus Finanzerträgen			
3135	Einzahlungen aus Dividenden/Gewinnausschüttungen			
31	Summe Einzahlungen operative Gebarung	2.146.633,57	1.965.600,00	181.033,57
321	Auszahlungen aus Personalaufwand	0,00	0,00	0,00
3211	Auszahlungen für Personalaufwand Bezüge, Nebengebühren, und Mehrleistungsvergütungen)			
3212	Auszahlungen für gesetzliche und freiwillige Sozialaufwendungen			
3213	Auszahlungen aus sonstigem Personalaufwand			
322	Auszahlungen aus Sachaufwand (ohne Transferaufwand)	16.599,45	6.800,00	9.799,45
3221	Auszahlungen für Gebrauchs- und Verbrauchsgüter, Handelswaren			
3222	Auszahlungen für Verwaltungs- und Betriebsaufwand			
3223	Auszahlungen für Leasing- und Mietaufwand			
3224	Auszahlungen für Instandhaltung			
3225	Sonstige Auszahlungen aus Sachaufwand	16.599,45	6.800,00	9.799,45
323	Auszahlungen aus Transfers (ohne Kapitaltransfers)	10.227,91	9.800,00	427,91
3231	Transferzahlungen an Träger des öffentlichen Rechts	10.227,91	9.800,00	427,91
3232	Transferzahlungen an Beteiligungen			
3233	Transferzahlungen an Unternehmen (inkl. Finanzunternehmen)			

Finanzwirtschaft (Gruppe 9)

MVAG	Mittelverwendungs- und aufbringungsgruppen (1. und 2. Ebene)	RA 2021	VA 2021	RA - VA
3234	Transferzahlungen an Haushalte und Organisationen ohne Erwerbscharakter			
3235	Transferzahlungen an das Ausland			
3236	Investitions- und Tilgungszuschüsse zwischen Unternehmungen und Betrieben der Gebietskörperschaft und der Gebietskörperschaft			
324	Auszahlungen aus Finanzaufwand	2.609,86	2.000,00	609,86
3241	Auszahlungen für Zinsaufwand, für Finanzierungsleasing, für Forderungskauf, für Finanzschulden und derivative Finanzinstrumente m			
3242	Auszahlungen für Zinsen aus derivativen Finanzinstrumenten ohne Grundgeschäft			
3243	Auszahlung aus Gewinnentnahmen von marktbestimmten Betrieben			
3244	Sonstige Auszahlungen aus Finanzaufwendungen	2.609,86	2.000,00	609,86
32	Summe Auszahlungen operative Gebarung	29.437,22	18.600,00	10.837,22
SA1	Saldo (1) Geldfluss aus der Operativen Gebarung (31 – 32)	2.117.196,35	1.947.000,00	170.196,35
331	Einzahlungen aus der Investitionstätigkeit	0,00	0,00	0,00
3311	Einzahlungen aus der Veräußerung von immateriellem Vermögen			
3312	Einzahlungen aus der Veräußerung von Grundstücken und Grundstückeinrichtungen			
3313	Einzahlungen aus der Veräußerung von Gebäuden und Bauten			
3314	Einzahlungen aus der Veräußerung von technischen Anlagen, Fahrzeuge und Maschinen			
3315	Einzahlungen aus der Veräußerung von Amts-, Betriebs- und Geschäftsausstattung			
3316	Einzahlungen aus der Veräußerung von Kulturgütern			
3317	Einzahlungen aus der Veräußerung von Beteiligungen			
332	Einzahlungen aus der Rückzahlung von Darlehen sowie gewährten Vorschüssen	0,00	0,00	0,00
3321	Einzahlungen aus Darlehen an Träger des öffentlichen Rechts			
3322	Einzahlungen aus Darlehen an Beteiligungen			
3323	Einzahlungen aus Darlehen an Unternehmen und Haushalte			
3325	Einzahlungen aus Vorschüssen und Anzahlungen			
333	Einzahlungen aus Kapitaltransfers	0,00	0,00	0,00
3331	Kapitaltransferzahlungen von Trägern des öffentlichen Rechts			
3332	Kapitaltransferzahlungen von Beteiligungen			
3333	Kapitaltransferzahlungen von Unternehmen			
3334	Kapitaltransferzahlungen von Haushalten und Organisationen ohne Erwerbscharakter			
3335	Kapitaltransferzahlungen vom Ausland			
33	Summe Einzahlungen investive Gebarung	0,00	0,00	0,00
341	Auszahlungen aus der Investitionstätigkeit	0,00	0,00	0,00
3411	Auszahlungen für den Erwerb von immateriellem Vermögen			

Finanzwirtschaft (Gruppe 9)

MVAG	Mittelverwendungs- und aufbringungsgruppen (1. und 2. Ebene)	RA 2021	VA 2021	RA - VA
3412	Auszahlungen für den Erwerb von Grundstücken und Grundstückseinrichtungen			
3413	Auszahlungen für den Erwerb von Gebäuden und Bauten			
3414	Auszahlungen für den Erwerb von technischen Anlagen, Fahrzeuge und Maschinen			
3415	Auszahlungen für den Erwerb von Amts-, Betriebs- und Geschäftsausstattung			
3416	Auszahlungen für den Erwerb von Kulturgütern			
3417	Auszahlungen für den Erwerb von Beteiligungen			
342	Auszahlungen von gewährten Darlehen sowie gewährten Vorschüssen	0,00	0,00	0,00
3421	Auszahlung von Darlehen an Träger des öffentlichen Rechts			
3422	Auszahlung von Darlehen an Beteiligungen			
3423	Auszahlung von Darlehen an Unternehmen und Haushalte			
3425	Auszahlungen von Vorschüssen und Anzahlungen			
343	Auszahlungen aus Kapitaltransfers	0,00	0,00	0,00
3431	Kapitaltransferzahlungen an Träger des öffentlichen Rechts			
3432	Kapitaltransferzahlungen an Beteiligungen			
3433	Kapitaltransferzahlungen an Unternehmen (Finanzunternehmen)			
3434	Kapitaltransferzahlungen an Haushalte und Organisationen ohne Erwerbscharakter			
3435	Kapitaltransferzahlungen an das Ausland			
34	Summe Auszahlungen investive Gebarung	0,00	0,00	0,00
SA2	Saldo (2) Geldfluss aus der Investiven Gebarung (33 – 34)	0,00	0,00	0,00
SA3	Saldo (3) Nettofinanzierungssaldo (Saldo 1 + Saldo 2)	2.117.196,35	1.947.000,00	170.196,35
351	Einzahlungen aus der Aufnahme von Finanzschulden	0,00	0,00	0,00
3511	Einzahlungen aus empfangenen Darlehen von öffentlichen Körperschaften und Rechtsträgern			
3512	Einzahlungen aus empfangenen Darlehen von Beteiligungen			
3513	Einzahlungen aus empfangenen Darlehen von Unternehmen und privaten Haushalten			
3514	Einzahlungen aus Finanzschulden (Finanzunternehmen)			
353	Einzahlungen infolge eines Kapitaltausch bei derivativen Finanzinstrumenten mit Grundgeschäft	0,00	0,00	0,00
3530	Einzahlungen infolge eines Kapitaltausch bei derivativen Finanzinstrumenten mit Grundgeschäft			
355	Einzahlungen aus dem Abgang von Finanzinstrumenten	0,00	0,00	0,00
3550	Einzahlungen aus dem Abgang von Finanzinstrumenten			
35	Summe Einzahlungen aus der Finanzierungstätigkeit	0,00	0,00	0,00
361	Auszahlungen aus der Tilgung von Finanzschulden	0,00	0,00	0,00

Finanzwirtschaft (Gruppe 9)

MVAG	Mittelverwendungs- und aufbringungsgruppen (1. und 2. Ebene)	RA 2021	VA 2021	RA - VA
3611	Auszahlungen aus empfangenen Darlehen von öffentlichen Körperschaften und Rechtsträgern			
3612	Auszahlungen aus empfangenen Darlehen von Beteiligungen			
3613	Auszahlungen aus empfangenen Darlehen von Unternehmen und privaten Haushalten			
3614	Auszahlungen aus Finanzschulden			
3615	Auszahlung aus der Rückzahlung von Leasingverbindlichkeiten			
363	Auszahlungen infolge eines Kapitaltausch bei derivativen Finanzinstrumenten mit Grundgeschäft	0,00	0,00	0,00
3630	Auszahlungen infolge eines Kapitaltausch bei derivativen Finanzinstrumenten mit Grundgeschäft			
365	Auszahlungen für den Erwerb von Finanzinstrumenten	0,00	0,00	0,00
3650	Auszahlungen für den Erwerb von Finanzinstrumenten			
36	Summe Auszahlungen aus der Finanzierungstätigkeit	0,00	0,00	0,00
SA4	Saldo (4) Geldfluss aus der Finanzierungstätigkeit (35 – 36)	0,00	0,00	0,00
SA5	Saldo (5) Geldfluss aus der voranschlagswirksamen Gebarung (Saldo 3 + Saldo 4)	2.117.196,35	1.947.000,00	170.196,35

Vermögenshaushalt (Anlage 1c)

AKTIVA		Code	Endbestand 31.12.2020	Endbestand 31.12.2021	Veränderung
A	Langfristiges Vermögen	10	15.508.233,46	15.505.911,46	-2.322,00
A.I	Immaterielle Vermögenswerte	101	113.569,72	107.275,33	-6.294,39
A.II	Sachanlagen	102	15.215.461,94	15.198.116,73	-17.345,21
A.II.1	Grundstücke, Grundstückseinrichtungen und Infrastruktur	1021	8.601.641,54	8.437.070,79	-164.570,75
A.II.2	Gebäude und Bauten	1022	491.501,49	1.032.961,73	541.460,24
A.II.3	Wasser- und Abwasserbauten und -anlagen	1023	5.442.889,36	5.253.108,43	-189.780,93
A.II.4	Sonderanlagen	1024	139.681,17	142.646,03	2.964,86
A.II.5	Technische Anlagen, Fahrzeuge und Maschinen	1025	64.983,21	60.922,02	-4.061,19
A.II.6	Amts-, Betriebs- und Geschäftsausstattung	1026	123.794,05	150.597,53	26.803,48
A.II.7	Kulturgüter	1027	120.810,20	120.810,20	0,00
A.II.8	Geleistete Anzahlungen für Anlagen und Anlagen in Bau	1028	230.160,92	0,00	-230.160,92
A.III	Aktive Finanzinstrumente/Langfristiges Finanzvermögen	103	0,00	0,00	0,00
A.III.1	Bis zur Endfälligkeit gehaltene Finanzinstrumente	1031	0,00	0,00	0,00
A.III.2	Zur Veräußerung verfügbare Finanzinstrumente	1032	0,00	0,00	0,00
A.III.3	Partizipations- und Hybridkapital	1033	0,00	0,00	0,00
A.III.4	Derivative Finanzinstrumente ohne Grundgeschäft	1034	0,00	0,00	0,00
A.IV	Beteiligungen	104	34.891,74	61.687,26	26.795,52
A.IV.1	Beteiligungen an verbundenen Unternehmen	1041	0,00	0,00	0,00
A.IV.2	Beteiligungen an assoziierten Unternehmen	1042	0,00	0,00	0,00
A.IV.3	Sonstige Beteiligungen	1043	34.891,74	61.687,26	26.795,52
A.IV.4	Verwaltete Einrichtungen, die der Kontrolle unterliegen	1044	0,00	0,00	0,00
A.V	Langfristige Forderungen	106	144.310,06	138.832,14	-5.477,92
A.V.1	Langfristige Forderungen aus Lieferungen und Leistungen	1061	144.310,06	138.832,14	-5.477,92
A.V.2	Langfristige Forderungen aus gewährten Darlehen	1062	0,00	0,00	0,00
A.V.3	Sonstige langfristige Forderungen	1063	0,00	0,00	0,00

AKTIVA		Code	Endbestand 31.12.2020	Endbestand 31.12.2021	Veränderung
B	Kurzfristiges Vermögen	11	610.932,37	485.160,54	-125.771,83
B.I	Kurzfristige Forderungen	113	81.724,69	151.375,42	69.650,73
B.I.1	Kurzfristige Forderungen aus Lieferungen und Leistungen	1131	6.343,57	3.816,55	-2.527,02
B.I.2	Kurzfristige Forderungen aus Abgaben	1132	48.718,94	123.924,67	75.205,73
B.I.3	Sonstige kurzfristige Forderungen	1133	0,00	0,00	0,00
B.I.4	Sonstige kurzfristige Forderungen (nicht voranschlagswirksame Gebarung)	1134	26.662,18	23.634,20	-3.027,98
B.II	Vorräte	114	0,00	0,00	0,00
B.II.1	Vorräte	1141	0,00	0,00	0,00
B.II.2	Gegebene Anzahlungen auf Vorräte	1142	0,00	0,00	0,00
B.III	Liquide Mittel	115	529.207,68	333.785,12	-195.422,56
B.III.1	Kassa, Bankguthaben, Schecks	1151	147.091,79	171.042,49	23.950,70
B.III.2	Zahlungsmittelreserven	1152	382.115,89	162.742,63	-219.373,26
B.IV	Aktive Finanzinstrumente/Kurzfristiges Finanzvermögen	116	0,00	0,00	0,00
B.IV.1	Aktive Finanzinstrumente/Kurzfristiges Finanzvermögen	1160	0,00	0,00	0,00
B.V	Aktive Rechnungsabgrenzung	117	0,00	0,00	0,00
B.V.1	Aktive Rechnungsabgrenzung	1170	0,00	0,00	0,00
Summe Aktiva (10 + 11)			16.119.165,83	15.991.072,00	-128.093,83

PASSIVA		Code	Endbestand 31.12.2020	Endbestand 31.12.2021	Veränderung
C	Nettovermögen (Ausgleichsposten)	12	7.447.934,32	7.739.549,72	291.615,40
C.I	Saldo der Eröffnungsbilanz	121	3.677.973,93	3.677.973,93	0,00
C.I.1	Saldo der Eröffnungsbilanz	1210	3.677.973,93	3.677.973,93	0,00
C.II	Kumuliertes Nettoergebnis	122	0,00	511.423,14	511.423,14
C.II.1	Kumuliertes Nettoergebnis	1220	0,00	511.423,14	511.423,14
C.III	Haushaltsrücklagen	123	3.764.478,79	3.545.105,53	-219.373,26
C.III.1	Haushaltsrücklagen	1230	3.764.478,79	3.545.105,53	-219.373,26
C.IV	Neubewertungsrücklagen (Umbewertungskonto)	124	5.481,60	5.047,12	-434,48
C.IV.1	Neubewertungsrücklagen (Umbewertungskonto)	1240	5.481,60	5.047,12	-434,48
C.V	Fremdwährungsumrechnungsrücklagen	125	0,00	0,00	0,00
C.V.1	Fremdwährungsumrechnungsrücklagen	1250	0,00	0,00	0,00
D	Sonderposten Investitionszuschüsse (Kapitaltransfers)	13	2.838.297,60	2.788.756,39	-49.541,21
D.I	Investitionszuschüsse	131	2.838.297,60	2.788.756,39	-49.541,21
D.I.1	Investitionszuschüsse von Trägern öffentlichen Rechts	1311	1.863.316,73	1.815.407,56	-47.909,17
D.I.2	Investitionszuschüsse von Beteiligungen	1312	0,00	0,00	0,00
D.I.3	Investitionszuschüsse von übrigen	1313	974.980,87	973.348,83	-1.632,04
E	Langfristige Fremdmittel	14	5.785.664,65	5.384.998,44	-400.666,21
E.I	Langfristige Finanzschulden, netto	141	5.562.905,85	5.146.936,70	-415.969,15
E.I.1	Langfristige Finanzschulden	1411	5.562.905,85	5.146.936,70	-415.969,15
E.I.2	Langfristige Forderungen aus derivativen Finanzinstrumenten mit Grundgeschäft (-)	1412	0,00	0,00	0,00
E.I.3	Langfristige Verbindlichkeiten aus derivativen Finanzinstrumenten mit Grundgeschäft	1413	0,00	0,00	0,00
E.II	Langfristige Verbindlichkeiten	142	0,00	0,00	0,00
E.II.1	Langfristige Verbindlichkeiten aus Lieferungen und Leistungen	1421	0,00	0,00	0,00
E.II.2	Leasingverbindlichkeiten	1422	0,00	0,00	0,00
E.II.3	Sonstige langfristige Verbindlichkeiten	1423	0,00	0,00	0,00

PASSIVA		Code	Endbestand 31.12.2020	Endbestand 31.12.2021	Veränderung
E.III	Langfristige Rückstellungen	143	222.758,80	238.061,74	15.302,94
E.III.1	Rückstellungen für Abfertigungen	1431	146.649,71	151.776,17	5.126,46
E.III.2	Rückstellungen für Jubiläumswendungen	1432	76.109,09	86.285,57	10.176,48
E.III.3	Rückstellungen für Haftungen	1433	0,00	0,00	0,00
E.III.4	Rückstellungen für Sanierungen von Altlasten	1434	0,00	0,00	0,00
E.III.5	Rückstellungen für Pensionen	1435	0,00	0,00	0,00
E.III.6	Sonstige langfristige Rückstellungen	1436	0,00	0,00	0,00
F	Kurzfristige Fremdmittel	15	47.269,26	77.767,45	30.498,19
F.I	Kurzfristige Finanzschulden, netto	151	0,00	0,00	0,00
F.I.1	Kurzfristige Finanzschulden	1511	0,00	0,00	0,00
F.I.2	Kurzfristige Forderungen aus derivativen Finanzinstrumenten mit Grundgeschäft (-)	1512	0,00	0,00	0,00
F.I.3	Kurzfristige Verbindlichkeiten aus derivativen Finanzinstrumenten mit Grundgeschäft	1513	0,00	0,00	0,00
F.II	Kurzfristige Verbindlichkeiten	152	47.269,26	77.767,45	30.498,19
F.II.1	Kurzfristige Verbindlichkeiten aus Lieferungen und Leistungen	1521	4.291,29	23.860,98	19.569,69
F.II.2	Kurzfristige Verbindlichkeiten aus Abgaben	1522	0,00	0,00	0,00
F.II.3	Sonstige kurzfristige Verbindlichkeiten	1523	0,00	0,00	0,00
F.II.4	Sonstige kurzfristige Verbindlichkeiten (nicht voranschlagswirksame Gebarung)	1524	42.977,97	53.906,47	10.928,50
F.III	Kurzfristige Rückstellungen	153	0,00	0,00	0,00
F.III.1	Rückstellungen für Prozesskosten	1531	0,00	0,00	0,00
F.III.2	Rückstellungen für ausstehende Rechnungen	1532	0,00	0,00	0,00
F.III.3	Rückstellungen für nicht konsumierte Urlaube	1533	0,00	0,00	0,00
F.III.4	Sonstige kurzfristige Rückstellungen	1534	0,00	0,00	0,00
F.IV	Passive Rechnungsabgrenzung	154	0,00	0,00	0,00
F.IV.1	Passive Rechnungsabgrenzung	1540	0,00	0,00	0,00
Summe Passiva (12 + 13 + 14 + 15)			16.119.165,83	15.991.072,00	-128.093,83

Haushaltspotential (aufbauend auf der Ergebnisrechnung)

MVAG	Mittelverwendungs- und -aufbringungsgruppen	Mittelaufbringung	Mittelverwendung	Saldo
211	Erträge aus der operativen Verwaltungstätigkeit	3.733.865,61		
212	Erträge aus Transfers	729.352,07		
213	Finanzerträge	73,87		
Summe Erträge (SU 21)		4.463.291,55		
2117	Nicht finanzierungswirksame operative Erträge (Auflösung von Rückstellungen und Aktivierte Eigenleistungen)	-142,86		
2127	Nicht finanzierungswirksamer Transferertrag (Auflösung von Investitionszuschüssen)	-111.254,01		
2136	Sonstige nicht finanzierungswirksame Finanzerträge (Auflösung von RS Bewertung von Beteiligungen und aktiven Finanzinstrumenten)			
Nicht finanzwirksame Erträge		-111.396,87		
Finanzwirksame Erträge		4.351.894,68		
221	Personalaufwand		850.648,80	
222	Sachaufwand (ohne Transferaufwand)		2.191.583,84	
223	Transferaufwand (laufende Transfers und Kapitaltransfers)		1.079.412,63	
224	Finanzaufwand		49.596,40	
Summe Aufwendungen (SU 22)			4.171.241,67	
2214	Nicht finanzierungswirksamer Personalaufwand (Dotierung RS für Abfertigungen, Jubiläum u. nicht konsumierte Urlaube)		-15.302,94	
2226	Nicht finanzierungswirksamer Sachaufwand (inkl. Abschreibungen, Dotierung von RS Prozess, ausstehende Rechnungen)		-677.840,12	
2237	Nicht finanzierungswirksamer Transferaufwand (Dotierungen von RS f. Pensionen)			
2245	Nicht finanzierungswirksamer Finanzaufwand (Wertberichtigungen zu Finanzinstrumenten, Aufwendungen aus der Bewertung von Beteiligungen)			
Nicht finanzwirksame Aufwendungen			-693.143,06	
Finanzwirksame Aufwendungen			3.478.098,61	
Finanzwirksames Ergebnis		4.351.894,68	3.478.098,61	873.796,07

MVAG	Mittelverwendungs- und -aufbringungsgruppen	Mittelaufbringung	Mittelverwendung	Saldo
332	Einzahlungen aus der Rückzahlung von Darlehen sowie gewährten Vorschüssen (ohne 3325 mit Projektcode - Anzahlungen)			
1141	Vorräte (- Veränderung)			
1142	Gegebene Anzahlungen auf Vorräte (- Veränderung)			
1540	Passive Rechnungsabgrenzung			
	Einzahlungen der Kontengruppe 000-089, die keinem Projekt mit Projektcode 1 zugeordnet sind			
	Einzahlungen der Kontengruppe 30, die keinem Projekt mit Projektcode 1 zugeordnet sind	54.104,64		
	- Erträge der Kontogruppe 80 mit Projektcode 1			
2301	Entnahmen von Rücklagen endfälliger Darlehen (Kontengruppe 893)			
Jährliche wiederkehrende Einzahlungen		54.104,64		
36	Auszahlungen aus der Finanzierungstätigkeit (ohne Projektcode 1)		415.969,15	
2401	Zuweisung an Rücklagen endfälliger Darlehen (Kontengruppe 793)			
342	Auszahlungen von gewährten Darlehen sowie gewährten Vorschüssen (ohne 3425 mit Projektcode - Anzahlungen)			
1141	Vorräte (+ Veränderung)			
1142	Gegebene Anzahlungen auf Vorräte (+ Veränderung)			
1170	Aktive Rechnungsabgrenzung			
	Auszahlungen (Investitionen) der Kontengruppe 000-083, die keinem Projekt mit Projektcode 1 zugeordnet sind		66.717,09	
Jährliche wiederkehrende Auszahlungen			482.686,24	
	Kontengruppe 871, KT der Ergebnisrechnung, mit Projektcode (BZ)	-238.346,00		
Summe Kapitaltransfers der Ergebnisrechnung		-238.346,00		
Jährliches Haushaltspotential		4.167.653,32	3.960.784,85	206.868,47
	Jährliches Haushaltspotential	206.868,47		
	kumuliertes Haushaltspotential zum 31.12.2020 (Vorjahr)			
Verfügbares Haushaltspotential		206.868,47		

MVAG	Mittelverwendungs- und -aufbringungsgruppen	Mittelaufbringung	Mittelverwendung	Saldo
<i>informativ</i>	im verfügbaren Haushaltspotential enthaltene Bedarfszuweisungen zur Liquiditätssteigerung aus Kontogruppe 871, KT der Ergebnisrechnung ohne Projektcode			
<i>informativ</i>	tatsächlicher Liquiditätsbedarf ohne Rücklagenauflösung (Abgang)	206.868,47		
2401	Zuweisung an Haushaltsrücklagen (Kontengruppe 794)		43.052,00	
2401	Zuweisung an Haushaltsrücklagen (Kontengruppe 795)			
Jährliche Aufwände für Rücklagen			43.052,00	
2301	Entnahmen von Haushaltsrücklagen (Kontengruppe 894)			
2301	Entnahmen von Haushaltsrücklagen (Kontengruppe 895)			
Jährliche RL-Erträge f. Investitionen (finanzw.)		0,00		
Endbestand kumuliertes Haushaltspotential		206.868,47	43.052,00	163.816,47

Haushaltspotential RA 2020 inkl. Vorjahr

Rechnungsabschluss 2020

Marktgemeinde Weißenkirchen

Haushaltspotential (aufbauend auf der Ergebnisrechnung)

MVAG	Mittelverwendungs- und -aufbringungsgruppen	Mittelaufbringung	Mittelverwendung	Saldo
211	Erträge aus der operativen Verwaltungstätigkeit	4.490.797,29		
212	Erträge aus Transfers	526.355,04		
213	Finanzerträge	96,77		
Summe Erträge (SU 21)		5.017.249,10		
2117	Nicht finanzierungswirksame operative Erträge (Auflösung von Rückstellungen und Aktivierte Eigenleistungen)	-21.159,00		
2127	Nicht finanzierungswirksamer Transferertrag (Auflösung von Investitionszuschüssen)	-109.218,50		
2136	Sonstige nicht finanzierungswirksame Finanzerträge (Auflösung von RS Bewertung von Beteiligungen und aktiven Finanzinstrumenten)			
Nicht finanzwirksame Erträge		-130.377,50		
Finanzwirksame Erträge		4.886.871,60		
221	Personalaufwand		785.776,97	
222	Sachaufwand (ohne Transferaufwand)		3.196.828,59	
223	Transferaufwand (laufende Transfers und Kapitaltransfers)		1.036.462,12	
224	Finanzaufwand		49.369,69	
Summe Aufwendungen (SU 22)			5.068.437,37	
2214	Nicht finanzierungswirksamer Personalaufwand (Dotierung RS für Abfertigungen, Jubiläum u. nicht konsumierte Urlaube)		-10.038,52	
2226	Nicht finanzierungswirksamer Sachaufwand (inkl. Abschreibungen, Dotierung von RS Prozess, ausstehende Rechnungen)		-682.158,82	
2237	Nicht finanzierungswirksamer Transferaufwand (Dotierungen von RS f. Pensionen)			
2245	Nicht finanzierungswirksamer Finanzaufwand (Wertberichtigungen zu Finanzinstrumenten, Aufwendungen aus der Bewertung von Beteiligungen)			
Nicht finanzwirksame Aufwendungen			-692.197,34	
Finanzwirksame Aufwendungen			4.376.240,03	
Finanzwirksames Ergebnis		4.886.871,60	4.376.240,03	510.631,57

Rechnungsabschluss 2020

Marktgemeinde Weißenkirchen

Haushaltspotential (aufbauend auf der Ergebnisrechnung)

MVAG	Mittelverwendungs- und -aufbringungsgruppen	Mittelaufbringung	Mittelverwendung	Saldo
332	Einzahlungen aus der Rückzahlung von Darlehen sowie gewährten Vorschüssen (ohne 3325 mit Projektcode - Anzahlungen)			
1141	Vorräte (- Veränderung)			
1142	Gegebene Anzahlungen auf Vorräte (- Veränderung)			
1540	Passive Rechnungsabgrenzung Einzahlungen der Kontengruppe 000-089, die keinem Projekt mit Projektcode 1 zugeordnet sind Einzahlungen der Kontengruppe 30, die keinem Projekt mit Projektcode 1 zugeordnet sind - Erträge der Kontogruppe 80 mit Projektcode 1	102.370,39		
2301	Entnahmen von Rücklagen endfälliger Darlehen (Kontengruppe 893)			
Jährliche wiederkehrende Einzahlungen		102.370,39		
36	Auszahlungen aus der Finanzierungstätigkeit (ohne Projektcode 1)		404.455,70	
2401	Zuweisung an Rücklagen endfälliger Darlehen (Kontengruppe 793)			
342	Auszahlungen von gewährten Darlehen sowie gewährten Vorschüssen (ohne 3425 mit Projektcode - Anzahlungen)			
1141	Vorräte (+ Veränderung)			
1142	Gegebene Anzahlungen auf Vorräte (+ Veränderung)			
1170	Aktive Rechnungsabgrenzung Auszahlungen (Investitionen) der Kontengruppe 000-083, die keinem Projekt mit Projektcode 1 zugeordnet sind		139.648,13	
Jährliche wiederkehrende Auszahlungen			544.103,83	
	Kontengruppe 871, KT der Ergebnisrechnung, mit Projektcode (BZ)	-242.508,72		
Summe Kapitaltransfers der Ergebnisrechnung		-242.508,72		
Jährliches Haushaltspotential		4.746.733,27	4.920.343,86	-173.610,59
	Jährliches Haushaltspotential	-173.610,59		
	kumuliertes Haushaltspotential zum 31.12.2019 (Vorjahr)	101.339,45		
Verfügbares Haushaltspotential		-72.271,14		

Rechnungsabschluss 2020

Marktgemeinde Weißenkirchen

Haushaltspotential (aufbauend auf der Ergebnisrechnung)

MVAG	Mittelverwendungs- und -aufbringungsgruppen	Mittelaufbringung	Mittelverwendung	Saldo
informativ	im verfügbaren Haushaltspotential enthaltene Bedarfszuweisungen zur Liquiditätssteigerung aus Kontogruppe 871, KT der Ergebnisrechnung ohne Projektcode			
informativ	tatsächlicher Liquiditätsbedarf ohne Rücklagenauflösung (Abgang)	-72.271,14		
2401	Zuweisung an Haushaltsrücklagen (Kontengruppe 794)		43,20	
2401	Zuweisung an Haushaltsrücklagen (Kontengruppe 795)			
Jährliche Aufwände für Rücklagen			43,20	
2301	Entnahmen von Haushaltsrücklagen (Kontengruppe 894)			
2301	Entnahmen von Haushaltsrücklagen (Kontengruppe 895)			
Jährliche RL-Erträge f. Investitionen (finanzw.)		0,00		
Endbestand kumuliertes Haushaltspotential		-72.271,14	43,20	-72.314,34
- Zuweisungen und Umbuchungen an investive Vorhaben				169.194,49
+ Rückführungen und Umbuchungen von investiven Vorhaben				366.663,09
Endstand kumuliertes Haushaltspotential nach Berücksichtigung von Zuweisungen und Rückführungen investive Vorhaben				125.154,26

Haushaltspotential RA 2021 inkl. Vorjahr

Rechnungsabschluss 2021

Marktgemeinde Weißenkirchen

Haushaltspotential (aufbauend auf der Ergebnisrechnung)

MVAG	Mittelverwendungs- und -aufbringungsgruppen	Mittelaufbringung	Mittelverwendung	Saldo
211	Erträge aus der operativen Verwaltungstätigkeit	3.733.865,61		
212	Erträge aus Transfers	729.352,07		
213	Finanzerträge	73,87		
Summe Erträge (SU 21)		4.463.291,55		
2117	Nicht finanzierungswirksame operative Erträge (Auflösung von Rückstellungen und Aktivierte Eigenleistungen)	-142,86		
2127	Nicht finanzierungswirksamer Transferertrag (Auflösung von Investitionszuschüssen)	-111.254,01		
2136	Sonstige nicht finanzierungswirksame Finanzerträge (Auflösung von RS Bewertung von Beteiligungen und aktiven Finanzinstrumenten)			
Nicht finanzwirksame Erträge		-111.396,87		
Finanzwirksame Erträge		4.351.894,68		
221	Personalaufwand		850.648,80	
222	Sachaufwand (ohne Transferaufwand)		2.191.583,84	
223	Transferaufwand (laufende Transfers und Kapitaltransfers)		1.079.412,63	
224	Finanzaufwand		49.596,40	
Summe Aufwendungen (SU 22)			4.171.241,67	
2214	Nicht finanzierungswirksamer Personalaufwand (Dotierung RS für Abfertigungen, Jubiläum u. nicht konsumierte Urlaube)		-15.302,94	
2226	Nicht finanzierungswirksamer Sachaufwand (inkl. Abschreibungen, Dotierung von RS Prozess, ausstehende Rechnungen)		-677.840,12	
2237	Nicht finanzierungswirksamer Transferaufwand (Dotierungen von RS f. Pensionen)			
2245	Nicht finanzierungswirksamer Finanzaufwand (Wertberichtigungen zu Finanzinstrumenten, Aufwendungen aus der Bewertung von Beteiligungen)			
Nicht finanzwirksame Aufwendungen			-693.143,06	
Finanzwirksame Aufwendungen			3.478.098,61	
Finanzwirksames Ergebnis		4.351.894,68	3.478.098,61	873.796,07

Rechnungsabschluss 2021

Marktgemeinde Weißenkirchen

Haushaltspotential (aufbauend auf der Ergebnisrechnung)

MVAG	Mittelverwendungs- und -aufbringungsgruppen	Mittelaufbringung	Mittelverwendung	Saldo
332	Einzahlungen aus der Rückzahlung von Darlehen sowie gewährten Vorschüssen (ohne 3325 mit Projektcode - Anzahlungen)			
1141	Vorräte (- Veränderung)			
1142	Gegebene Anzahlungen auf Vorräte (- Veränderung)			
1540	Passive Rechnungsabgrenzung Einzahlungen der Kontengruppe 000-089, die keinem Projekt mit Projektcode 1 zugeordnet sind Einzahlungen der Kontengruppe 30, die keinem Projekt mit Projektcode 1 zugeordnet sind - Erträge der Kontogruppe 80 mit Projektcode 1	54.104,64		
2301	Entnahmen von Rücklagen endfälliger Darlehen (Kontengruppe 893)			
Jährliche wiederkehrende Einzahlungen		54.104,64		
36	Auszahlungen aus der Finanzierungstätigkeit (ohne Projektcode 1)		415.969,15	
2401	Zuweisung an Rücklagen endfälliger Darlehen (Kontengruppe 793)			
342	Auszahlungen von gewährten Darlehen sowie gewährten Vorschüssen (ohne 3425 mit Projektcode - Anzahlungen)			
1141	Vorräte (+ Veränderung)			
1142	Gegebene Anzahlungen auf Vorräte (+ Veränderung)			
1170	Aktive Rechnungsabgrenzung Auszahlungen (Investitionen) der Kontengruppe 000-083, die keinem Projekt mit Projektcode 1 zugeordnet sind		66.717,09	
Jährliche wiederkehrende Auszahlungen			482.686,24	
	Kontengruppe 871, KT der Ergebnisrechnung, mit Projektcode (BZ)	-238.346,00		
Summe Kapitaltransfers der Ergebnisrechnung		-238.346,00		
Jährliches Haushaltspotential		4.167.653,32	3.960.784,85	206.868,47
	Jährliches Haushaltspotential	206.868,47		
	kumuliertes Haushaltspotential zum 31.12.2020 (Vorjahr)	125.154,26		
Verfügbares Haushaltspotential		332.022,73		

Rechnungsabschluss 2021

Haushaltspotential (aufbauend auf der Ergebnisrechnung)

Marktgemeinde Weißenkirchen

MVAG	Mittelverwendungs- und -aufbringungsgruppen	Mittelaufbringung	Mittelverwendung	Saldo
informativ	im verfügbaren Haushaltspotential enthaltene Bedarfszuweisungen zur Liquiditätssteigerung aus Kontogruppe 871, KT der Ergebnisrechnung ohne Projektcode			
informativ	tatsächlicher Liquiditätsbedarf ohne Rücklagenauflösung (Abgang)	332.022,73		
2401	Zuweisung an Haushaltsrücklagen (Kontengruppe 794)		43.052,00	
2401	Zuweisung an Haushaltsrücklagen (Kontengruppe 795)			
Jährliche Aufwände für Rücklagen			43.052,00	
2301	Entnahmen von Haushaltsrücklagen (Kontengruppe 894)			
2301	Entnahmen von Haushaltsrücklagen (Kontengruppe 895)			
Jährliche RL-Erträge f. Investitionen (finanzw.)		0,00		
Endbestand kumuliertes Haushaltspotential		332.022,73	43.052,00	288.970,73
- Zuweisungen und Umbuchungen an investive Vorhaben				75.961,19
	530 Rettung	27.214,00		
	816 Wanderwege	3.279,00		
	851 Kanal	45.468,19		
+ Rückführungen und Umbuchungen von investiven Vorhaben				
Endstand kumuliertes Haushaltspotential nach Berücksichtigung von Zuweisungen und Rückführungen investive Vorhaben				213.009,54

Ergebnis- und Finanzierungsrechnung Detailnachweis

		MVAG			Ergebnisrechnung			Finanzierungsrechnung		
		EH	FH	QU	RA 2021	VA 2021	RA - VA	RA 2021	VA 2021	RA - VA
0 Vertretungskörper und allgemeine Verwaltung										
00	Gewählte Gemeindeorgane									
000	Gewählte Gemeindeorgane									
000000	Gemeinderat									
Operative Gebarung										
2/000000+868000	Pensionsbeitrag Bürgermeister	2124	3124	16	5.653,13	6.000,00	-346,87	5.653,13	6.000,00	-346,87
SU 21 / 31	Summe Erträge / Einzahlungen operative Gebarung				5.653,13	6.000,00	-346,87	5.653,13	6.000,00	-346,87
1/000000-459000	Sonstige Verbrauchsgüter	2221	3221	23		100,00	-100,00		100,00	-100,00
1/000000-582000	Dienstgeberbeitrag Finanzamt DB FA	2212	3212	20	2.037,16	2.100,00	-62,84	2.037,16	2.100,00	-62,84
1/000000-670000	Versicherungen	2222	3222	24	445,17	500,00	-54,83	445,17	500,00	-54,83
1/000000-721000	Bezüge der gewählten Organe, FA LSt, PV BGM	2225	3225	22	101.220,80	99.100,00	2.120,80	101.220,80	99.100,00	2.120,80
1/000000-723000	Amtspauschalien und Repräsentationsaufwendungen	2225	3225	24	558,70	500,00	58,70	558,70	500,00	58,70
1/000000-728000	Entgelte für sonstige Leistungen, Ausbildung	2225	3225	24	25,00		25,00	25,00		25,00
1/000000-752000	Pensionskosten GDE-Beamte/Bürgermeister (Ertragsanteile)	2231	3231	26	25.077,66		25.077,66	25.077,66		25.077,66
1/000000-753000	Pensionskosten Gde-Beamte u. Bgm	2231	3231	26		25.100,00	-25.100,00		25.100,00	-25.100,00
1/000000-757000	Ertragsanteile Schulungsbeiträge	2234	3234	27	4.045,50	2.500,00	1.545,50	4.045,50	2.500,00	1.545,50
SU 22 / 32	Summe Aufwendungen / Auszahlungen operative Gebarung				133.409,99	129.900,00	3.509,99	133.409,99	129.900,00	3.509,99
SA 0 / SA 1	(0) Nettoergebnis (21 - 22) / (1) Geldfluss operative Gebarung (31 - 32)				-127.756,86	-123.900,00	-3.856,86	-127.756,86	-123.900,00	-3.856,86
SU 23	Summe Haushaltsrücklagen				0,00	0,00	0,00	0,00	0,00	0,00
SA00	Nettoergebnis nach Zuw./Entn. Haushaltsrücklagen (Saldo 0 +/- SU23)				-127.756,86	-123.900,00	-3.856,86			
Investive Gebarung										
SU 33	Summe Einzahlungen investive Gebarung							0,00	0,00	0,00
SU 34	Summe Auszahlungen investive Gebarung							0,00	0,00	0,00
SA2	Saldo (2) Geldfluss aus der Investiven Gebarung (33 - 34)							0,00	0,00	0,00
SA3	Saldo (3) Nettofinanzierungssaldo (Saldo 1 + Saldo 2)							-127.756,86	-123.900,00	-3.856,86
Finanzierungstätigkeit										
SU 35	Summe Einzahlungen aus der Finanzierungstätigkeit							0,00	0,00	0,00
SU 36	Summe Auszahlungen aus der Finanzierungstätigkeit							0,00	0,00	0,00
SA4	Saldo (4) Geldfluss aus der Finanzierungstätigkeit (35 - 36)							0,00	0,00	0,00
SA5	Saldo (5) Geldfluss aus der voranschlagswirksamen Gebarung (Saldo 3 + Saldo 4)							-127.756,86	-123.900,00	-3.856,86

		MVAG	MVAG	QU	Ergebnisrechnung			Finanzierungsrechnung		
		EH	FH		RA 2021	VA 2021	RA - VA	RA 2021	VA 2021	RA - VA
01	Hauptverwaltung									
010	Zentralamt									
010000	Gemeindeamt									
Operative Gebarung										
2/010000+811000	Rückersätze Versicherung	2115	3115	14	50,04	500,00	-449,96	50,04	500,00	-449,96
2/010000+816000	Kostenersätze, Einschaltung in die Gemeindezeitung	2114	3114	13	1.100,00	2.500,00	-1.400,00	2.500,00	2.500,00	
2/010000+816100	Kostenersätze, Porto u.Telefongebühren	2114	3114	13	4,81	100,00	-95,19	4,81	100,00	-95,19
2/010000+816110	Ersätze f. Entlohnung Vertragsbedienstete	2114	3114	13	231.092,74	218.900,00	12.192,74	231.092,74	218.900,00	12.192,74
2/010000+828000	Rückersätze von Aufwendungen	2116	3116	18	11,68	200,00	-188,32	11,68	200,00	-188,32
2/010000+829000	Rückersätze von Auswendungen, Kopien, etc	2116	3116	18		500,00	-500,00		500,00	-500,00
2/010000+829100	Sonstige Erträge Abfertigungsversicherung	2116	3116	18	6.139,41		6.139,41			
2/010000+861000	Transfers von Ländern, Landesfonds und Landeskammern (Vergütung DN Covid)	2121	3121	15	3.360,02	3.400,00	-39,98	3.360,02	3.400,00	-39,98
2/010000+868000	Transfers von privaten Haushalten	2124	3124	16	500,00	500,00		500,00	500,00	
6/010000+871000	Kapitaltransfers aus Gemeinde-Bedarfszuweisungsmittel	2121	3121	33	20.000,00	20.000,00		20.000,00	20.000,00	
SU 21 / 31	Summe Erträge / Einzahlungen operative Gebarung				262.258,70	246.600,00	15.658,70	257.519,29	246.600,00	10.919,29
1/010000-400000	Geringwertige Wirtschaftsgüter (GWG) unter € 800,00	2221	3221	23	1.388,22	1.000,00	388,22	826,62	1.000,00	-173,38
1/010000-454000	Reinigungsmaterial	2221	3221	23	492,22	400,00	92,22	492,22	400,00	92,22
1/010000-456000	Büromaterial	2221	3221	23	6.720,32	6.000,00	720,32	6.720,32	6.000,00	720,32
1/010000-457000	Druckwerke - Gesetzblätter, Gemeindezeitung, Formulare, Kopeinabrechnung	2221	3221	23	5.454,22	4.700,00	754,22	5.454,22	4.700,00	754,22
1/010000-459000	Sonstige Verbrauchsgüter	2221	3221	23	147,60	200,00	-52,40	147,60	200,00	-52,40
1/010000-510000	Bezüge der Vertragsbediensteten, Gemeindeamt, FA LSt, SV DN BVAEB, SV DN ÖGK	2211	3211	20	218.480,35	211.000,00	7.480,35	218.480,35	211.000,00	7.480,35
1/010000-521000	Bezüge Reinigung Gemeindeamt, FA LSt, SV DN BVAEB, SV DN ÖGK	2211	3211	20	11.087,46	8.300,00	2.787,46	11.087,46	8.300,00	2.787,46
1/010000-582000	Dienstgeberbeitrag Finanzamt DB FA	2212	3212	20	8.780,87	9.600,00	-819,13	8.780,87	9.600,00	-819,13
1/010000-582100	MVK - Mitarbeitervorsorgekasse BVAEB, ÖGK	2212	3212	20	2.621,74	2.500,00	121,74	2.621,74	2.500,00	121,74
1/010000-582200	SV lfd DG BVAEB und ÖGK	2212	3212	20	47.895,51	42.200,00	5.695,51	47.895,51	42.200,00	5.695,51
1/010000-588000	Kommunalsteuer	2212	3212	20	6.729,47	6.000,00	729,47	6.729,47	6.000,00	729,47
1/010000-591000	Dotierung von Rückstellungen für Abfertigungen	2214			2.398,91	1.300,00	1.098,91			

		MVAG			Ergebnisrechnung			Finanzierungsrechnung		
		EH	FH	QU	RA 2021	VA 2021	RA - VA	RA 2021	VA 2021	RA - VA
1/010000-592000	Dotierung von Rückstellungen für Jubiläumszuwendungen	2214			4.400,76	2.000,00	2.400,76			
1/010000-600000	Stromkosten	2222	3222	24	1.005,71	1.200,00	-194,29	1.005,71	1.200,00	-194,29
1/010000-600100	Gaskosten	2222	3222	24	2.858,71	3.200,00	-341,29	2.858,71	3.200,00	-341,29
1/010000-600300	Rauchfangkehrer	2222	3222	24	27,97	100,00	-72,03	27,97	100,00	-72,03
1/010000-614000	Instandhaltung von Gebäude und Bauten	2224	3224	24	219,84	500,00	-280,16	219,84	500,00	-280,16
1/010000-618000	Instandhaltung von Amts-, Betriebs- und Geschäftsausstattung, Überprüfungs- und Wartungsarbeiten	2224	3224	24	455,93	500,00	-44,07	455,93	500,00	-44,07
1/010000-630000	Postdienste, Portogebühren	2222	3222	24	8.210,01	9.000,00	-789,99	8.210,01	9.000,00	-789,99
1/010000-631000	Telekommunikationsdienste	2222	3222	24	5.874,45	6.400,00	-525,55	5.874,45	6.400,00	-525,55
1/010000-640000	Rechts- und Beratungsaufwand, Gemdat, NÖ Gemeindeberatung, Kommunal Control etc	2222	3222	24	2.158,90	3.000,00	-841,10	2.158,90	3.000,00	-841,10
1/010000-640200	Rechts- und Beratungsaufwand, Steuerberatung	2222	3222	24	22.867,02	13.000,00	9.867,02	22.867,02	13.000,00	9.867,02
1/010000-670000	Versicherungen	2222	3222	24	5.868,56	7.000,00	-1.131,44	5.868,56	7.000,00	-1.131,44
1/010000-670100	Versicherungen - Abfertigungsversicherung	2222	3222	24	6.531,50	5.100,00	1.431,50	6.531,50	5.100,00	1.431,50
1/010000-680000	Planmäßige Abschreibung	2226			12.168,04	10.800,00	1.368,04			
1/010000-700000	Miet- und Pacht aufwand; Kopierer, Bankomat, etc	2223	3223	24	3.791,70	3.500,00	291,70	3.791,70	3.500,00	291,70
1/010000-700100	Miet- und Pacht aufwand (Veranstaltungen)	2223	3223	24		13.000,00	-13.000,00		13.000,00	-13.000,00
1/010000-710000	Öffentliche Abgaben, ohne Gebühren gemäß FAG, Grundsteuer	2225	3225	24	31,20	100,00	-68,80	31,20	100,00	-68,80
1/010000-711000	Gebühren für die Benützung von Gemeindeeinrichtungen und Anlagen gemäß FAG (Wasser und Kanal)	2225	3225	24	1.457,04	1.500,00	-42,96	1.457,04	1.500,00	-42,96
1/010000-728000	Entgelte für sonstige Leistungen, Internet, Website etc.	2225	3225	24	4.479,54	1.400,00	3.079,54	4.479,54	1.400,00	3.079,54
1/010000-728200	Entgelte für sonstige Leistungen, Wartungsverträge (Gemdat, Feratel, Digiplan,...)	2225	3225	24	18.997,59	22.000,00	-3.002,41	18.997,59	22.000,00	-3.002,41
SU 22 / 32	Summe Aufwendungen / Auszahlungen operative Gebarung				413.601,36	396.500,00	17.101,36	394.072,05	382.400,00	11.672,05
SA 0 / SA 1	(0) Nettoergebnis (21 - 22) / (1) Geldfluss operative Gebarung (31 - 32)				-151.342,66	-149.900,00	-1.442,66	-136.552,76	-135.800,00	-752,76
SU 23	Summe Haushaltsrücklagen				0,00	0,00	0,00	0,00	0,00	0,00
SA00	Nettoergebnis nach Zuw./Entn. Haushaltsrücklagen (Saldo 0 +/- SU23)				-151.342,66	-149.900,00	-1.442,66			
Investive Gebarung										
SU 33	Summe Einzahlungen investive Gebarung							0,00	0,00	0,00
5/010000-010000	Gebäude und Bauten		3413	40				7.980,92	20.000,00	-12.019,08
1/010000-042000	Amts-, Betriebs- und Geschäftsausstattung		3415	41				1.475,55	1.500,00	-24,45

		MVAG			Ergebnisrechnung			Finanzierungsrechnung			
		EH	FH	QU	RA 2021	VA 2021	RA - VA	RA 2021	VA 2021	RA - VA	
1/010000-050000	Sonderanlagen Fahnenmast Marktplatz		3412	40				2.325,85	800,00	1.525,85	
SU 34	Summe Auszahlungen investive Gebarung							11.782,32	22.300,00	-10.517,68	
SA2	Saldo (2) Geldfluss aus der Investiven Gebarung (33 – 34)							-11.782,32	-22.300,00	10.517,68	
SA3	Saldo (3) Nettofinanzierungssaldo (Saldo 1 + Saldo 2)							-148.335,08	-158.100,00	9.764,92	
Finanzierungstätigkeit											
SU 35	Summe Einzahlungen aus der Finanzierungstätigkeit							0,00	0,00	0,00	
SU 36	Summe Auszahlungen aus der Finanzierungstätigkeit							0,00	0,00	0,00	
SA4	Saldo (4) Geldfluss aus der Finanzierungstätigkeit (35 – 36)							0,00	0,00	0,00	
SA5	Saldo (5) Geldfluss aus der voranschlagswirksamen Gebarung (Saldo 3 + Saldo 4)							-148.335,08	-158.100,00	9.764,92	
019	Repräsentation										
019000	Repräsentation										
Operative Gebarung											
SU 21 / 31	Summe Erträge / Einzahlungen operative Gebarung				0,00	0,00	0,00	0,00	0,00	0,00	
1/019000-723000	Amtspauschalien und Repräsentationsaufwendungen		2225	3225	24	20,00	100,00	-80,00	30,00	100,00	-70,00
SU 22 / 32	Summe Aufwendungen / Auszahlungen operative Gebarung				20,00	100,00	-80,00	30,00	100,00	-70,00	
SA 0 / SA 1	(0) Nettoergebnis (21 - 22) / (1) Geldfluss operative Gebarung (31 – 32)				-20,00	-100,00	80,00	-30,00	-100,00	70,00	
SU 23	Summe Haushaltsrücklagen				0,00	0,00	0,00	0,00	0,00	0,00	
SA00	Nettoergebnis nach Zuw./Entn. Haushaltsrücklagen (Saldo 0 +/- SU23)				-20,00	-100,00	80,00				
Investive Gebarung											
SU 33	Summe Einzahlungen investive Gebarung							0,00	0,00	0,00	
SU 34	Summe Auszahlungen investive Gebarung							0,00	0,00	0,00	
SA2	Saldo (2) Geldfluss aus der Investiven Gebarung (33 – 34)							0,00	0,00	0,00	
SA3	Saldo (3) Nettofinanzierungssaldo (Saldo 1 + Saldo 2)							-30,00	-100,00	70,00	
Finanzierungstätigkeit											
SU 35	Summe Einzahlungen aus der Finanzierungstätigkeit							0,00	0,00	0,00	
SU 36	Summe Auszahlungen aus der Finanzierungstätigkeit							0,00	0,00	0,00	
SA4	Saldo (4) Geldfluss aus der Finanzierungstätigkeit (35 – 36)							0,00	0,00	0,00	
SA5	Saldo (5) Geldfluss aus der voranschlagswirksamen Gebarung (Saldo 3 + Saldo 4)							-30,00	-100,00	70,00	
02	Hauptverwaltung										
022	Standesamt										
022000	Standesamt										
Operative Gebarung											
2/022000+828000	Rückersätze von Aufwendungen		2116	3116	18		40.000,00	-40.000,00	40.000,00	-40.000,00	

		MVAG			Ergebnisrechnung			Finanzierungsrechnung		
		EH	FH	QU	RA 2021	VA 2021	RA - VA	RA 2021	VA 2021	RA - VA
2/022000+828100	Rückersätze von Aufwendungen, Betriebskosten	2116	3116	18	3.549,80	3.800,00	-250,20	3.549,80	3.800,00	-250,20
2/022000+862000	Transfers von Gemeinden, Gemeindeverbände (ohne marktbestimmte Tätigkeit) und Gemeindefonds	2121	3121	15	48.720,04		48.720,04	48.720,04		48.720,04
SU 21 / 31	Summe Erträge / Einzahlungen operative Gebarung				52.269,84	43.800,00	8.469,84	52.269,84	43.800,00	8.469,84
1/022000-720000	Kostenbeiträge der Bezüge d. Vertragsbediensteten	2225	3225	24	43.329,89	41.000,00	2.329,89	43.329,89	41.000,00	2.329,89
1/022000-752000	Transfers an Gemeinden, Gemeindeverbände, Standesamtverband	2231	3231	26	16.042,66	16.100,00	-57,34	16.042,66	16.100,00	-57,34
SU 22 / 32	Summe Aufwendungen / Auszahlungen operative Gebarung				59.372,55	57.100,00	2.272,55	59.372,55	57.100,00	2.272,55
SA 0 / SA 1	(0) Nettoergebnis (21 - 22) / (1) Geldfluss operative Gebarung (31 - 32)				-7.102,71	-13.300,00	6.197,29	-7.102,71	-13.300,00	6.197,29
SU 23	Summe Haushaltsrücklagen				0,00	0,00	0,00	0,00	0,00	0,00
SA00	Nettoergebnis nach Zuw./Entn. Haushaltsrücklagen (Saldo 0 +/- SU23)				-7.102,71	-13.300,00	6.197,29			
Investive Gebarung										
SU 33	Summe Einzahlungen investive Gebarung							0,00	0,00	0,00
SU 34	Summe Auszahlungen investive Gebarung							0,00	0,00	0,00
SA2	Saldo (2) Geldfluss aus der Investiven Gebarung (33 - 34)							0,00	0,00	0,00
SA3	Saldo (3) Nettofinanzierungssaldo (Saldo 1 + Saldo 2)							-7.102,71	-13.300,00	6.197,29
Finanzierungstätigkeit										
SU 35	Summe Einzahlungen aus der Finanzierungstätigkeit							0,00	0,00	0,00
SU 36	Summe Auszahlungen aus der Finanzierungstätigkeit							0,00	0,00	0,00
SA4	Saldo (4) Geldfluss aus der Finanzierungstätigkeit (35 - 36)							0,00	0,00	0,00
SA5	Saldo (5) Geldfluss aus der voranschlagswirksamen Gebarung (Saldo 3 + Saldo 4)							-7.102,71	-13.300,00	6.197,29
023	Einwohneramt									
023000	Einwohneramt									
Operative Gebarung										
SU 21 / 31	Summe Erträge / Einzahlungen operative Gebarung				0,00	0,00	0,00	0,00	0,00	0,00
1/023000-728000	Entgelte für sonstige Leistungen, Kommunalnet	2225	3225	24	397,87	400,00	-2,13	397,87	400,00	-2,13
SU 22 / 32	Summe Aufwendungen / Auszahlungen operative Gebarung				397,87	400,00	-2,13	397,87	400,00	-2,13
SA 0 / SA 1	(0) Nettoergebnis (21 - 22) / (1) Geldfluss operative Gebarung (31 - 32)				-397,87	-400,00	2,13	-397,87	-400,00	2,13
SU 23	Summe Haushaltsrücklagen				0,00	0,00	0,00	0,00	0,00	0,00
SA00	Nettoergebnis nach Zuw./Entn. Haushaltsrücklagen (Saldo 0 +/- SU23)				-397,87	-400,00	2,13			
Investive Gebarung										
SU 33	Summe Einzahlungen investive Gebarung							0,00	0,00	0,00
SU 34	Summe Auszahlungen investive Gebarung							0,00	0,00	0,00
SA2	Saldo (2) Geldfluss aus der Investiven Gebarung (33 - 34)							0,00	0,00	0,00

		MVAG			Ergebnisrechnung			Finanzierungsrechnung		
		EH	FH	QU	RA 2021	VA 2021	RA - VA	RA 2021	VA 2021	RA - VA
SA3	Saldo (3) Nettofinanzierungssaldo (Saldo 1 + Saldo 2)							-397,87	-400,00	2,13
Finanzierungstätigkeit										
SU 35	Summe Einzahlungen aus der Finanzierungstätigkeit							0,00	0,00	0,00
SU 36	Summe Auszahlungen aus der Finanzierungstätigkeit							0,00	0,00	0,00
SA4	Saldo (4) Geldfluss aus der Finanzierungstätigkeit (35 – 36)							0,00	0,00	0,00
SA5	Saldo (5) Geldfluss aus der voranschlagswirksamen Gebarung (Saldo 3 + Saldo 4)							-397,87	-400,00	2,13
024	Wahlamt									
024000	Wahlamt									
Operative Gebarung										
2/024000+816000	Kostenersätze, Wahlen	2114	3114	13	2.582,13	2.000,00	582,13	2.582,13	2.000,00	582,13
SU 21 / 31	Summe Erträge / Einzahlungen operative Gebarung				2.582,13	2.000,00	582,13	2.582,13	2.000,00	582,13
1/024000-720000	Kostenbeiträge der Bezüge der Vertragsbediensteten	2225	3225	24	14.443,30	13.700,00	743,30	14.443,30	13.700,00	743,30
1/024000-728000	Entgelte für sonstige Leistungen, Wahlen	2225	3225	24	42,66	200,00	-157,34	42,66	200,00	-157,34
SU 22 / 32	Summe Aufwendungen / Auszahlungen operative Gebarung				14.485,96	13.900,00	585,96	14.485,96	13.900,00	585,96
SA 0 / SA 1	(0) Nettoergebnis (21 - 22) / (1) Geldfluss operative Gebarung (31 – 32)				-11.903,83	-11.900,00	-3,83	-11.903,83	-11.900,00	-3,83
SU 23	Summe Haushaltsrücklagen				0,00	0,00	0,00	0,00	0,00	0,00
SA00	Nettoergebnis nach Zuw./Entn. Haushaltsrücklagen (Saldo 0 +/- SU23)				-11.903,83	-11.900,00	-3,83			
Investive Gebarung										
SU 33	Summe Einzahlungen investive Gebarung							0,00	0,00	0,00
SU 34	Summe Auszahlungen investive Gebarung							0,00	0,00	0,00
SA2	Saldo (2) Geldfluss aus der Investiven Gebarung (33 – 34)							0,00	0,00	0,00
SA3	Saldo (3) Nettofinanzierungssaldo (Saldo 1 + Saldo 2)							-11.903,83	-11.900,00	-3,83
Finanzierungstätigkeit										
SU 35	Summe Einzahlungen aus der Finanzierungstätigkeit							0,00	0,00	0,00
SU 36	Summe Auszahlungen aus der Finanzierungstätigkeit							0,00	0,00	0,00
SA4	Saldo (4) Geldfluss aus der Finanzierungstätigkeit (35 – 36)							0,00	0,00	0,00
SA5	Saldo (5) Geldfluss aus der voranschlagswirksamen Gebarung (Saldo 3 + Saldo 4)							-11.903,83	-11.900,00	-3,83
029	Amtsgebäude									
029000	Amtsgebäude									
Operative Gebarung										
SU 21 / 31	Summe Erträge / Einzahlungen operative Gebarung				0,00	0,00	0,00	0,00	0,00	0,00
1/029000-600300	Rauchfangkehrer	2222	3222	24	17,55	100,00	-82,45	17,55	100,00	-82,45
1/029000-614000	Instandhaltung von Gebäude und Bauten	2224	3224	24		100,00	-100,00		100,00	-100,00
1/029000-670000	Versicherungen	2222	3222	24		300,00	-300,00		300,00	-300,00

		MVAG		QU	Ergebnisrechnung			Finanzierungsrechnung		
		EH	FH		RA 2021	VA 2021	RA - VA	RA 2021	VA 2021	RA - VA
1/029000-710000	Öffentliche Abgaben, ohne Gebühren gemäß FAG, Grundsteuer	2225	3225	24	57,05	100,00	-42,95	57,05	100,00	-42,95
1/029000-711000	Gebühren für die Benützung von Gemeindeeinrichtungen und Anlagen gemäß FAG (Wasser- und Kanalgebühren)	2225	3225	24	692,95	700,00	-7,05	692,95	700,00	-7,05
SU 22 / 32	Summe Aufwendungen / Auszahlungen operative Gebarung				767,55	1.300,00	-532,45	767,55	1.300,00	-532,45
SA 0 / SA 1	(0) Nettoergebnis (21 - 22) / (1) Geldfluss operative Gebarung (31 - 32)				-767,55	-1.300,00	532,45	-767,55	-1.300,00	532,45
SU 23	Summe Haushaltsrücklagen				0,00	0,00	0,00	0,00	0,00	0,00
SA00	Nettoergebnis nach Zuw./Entn. Haushaltsrücklagen (Saldo 0 +/- SU23)				-767,55	-1.300,00	532,45			
Investive Gebarung										
SU 33	Summe Einzahlungen investive Gebarung							0,00	0,00	0,00
SU 34	Summe Auszahlungen investive Gebarung							0,00	0,00	0,00
SA2	Saldo (2) Geldfluss aus der Investiven Gebarung (33 - 34)							0,00	0,00	0,00
SA3	Saldo (3) Nettofinanzierungssaldo (Saldo 1 + Saldo 2)							-767,55	-1.300,00	532,45
Finanzierungstätigkeit										
SU 35	Summe Einzahlungen aus der Finanzierungstätigkeit							0,00	0,00	0,00
SU 36	Summe Auszahlungen aus der Finanzierungstätigkeit							0,00	0,00	0,00
SA4	Saldo (4) Geldfluss aus der Finanzierungstätigkeit (35 - 36)							0,00	0,00	0,00
SA5	Saldo (5) Geldfluss aus der voranschlagswirksamen Gebarung (Saldo 3 + Saldo 4)							-767,55	-1.300,00	532,45
03	Bauverwaltung									
031	Amt für Raumordnung und Raumplanung									
031000	Raumordnung und Raumplanung									
Operative Gebarung										
SU 21 / 31	Summe Erträge / Einzahlungen operative Gebarung				0,00	0,00	0,00	0,00	0,00	0,00
1/031000-680000	Planmäßige Abschreibung	2226			14.037,22		14.037,22			
SU 22 / 32	Summe Aufwendungen / Auszahlungen operative Gebarung				14.037,22	0,00	14.037,22	0,00	0,00	0,00
SA 0 / SA 1	(0) Nettoergebnis (21 - 22) / (1) Geldfluss operative Gebarung (31 - 32)				-14.037,22	0,00	-14.037,22	0,00	0,00	0,00
SU 23	Summe Haushaltsrücklagen				0,00	0,00	0,00	0,00	0,00	0,00
SA00	Nettoergebnis nach Zuw./Entn. Haushaltsrücklagen (Saldo 0 +/- SU23)				-14.037,22	0,00	-14.037,22			
Investive Gebarung										
SU 33	Summe Einzahlungen investive Gebarung							0,00	0,00	0,00
1/031000-070000	Aktivierungsfähige Rechte (immaterielle Vermögenswerte), Flächenwidmungsplan		3411	42				11.850,29	7.000,00	4.850,29
SU 34	Summe Auszahlungen investive Gebarung							11.850,29	7.000,00	4.850,29
SA2	Saldo (2) Geldfluss aus der Investiven Gebarung (33 - 34)							-11.850,29	-7.000,00	-4.850,29

		MVAG	MVAG QU	Ergebnisrechnung			Finanzierungsrechnung			
		EH	FH	RA 2021	VA 2021	RA - VA	RA 2021	VA 2021	RA - VA	
SA3	Saldo (3) Nettofinanzierungssaldo (Saldo 1 + Saldo 2)						-11.850,29	-7.000,00	-4.850,29	
Finanzierungstätigkeit										
SU 35	Summe Einzahlungen aus der Finanzierungstätigkeit						0,00	0,00	0,00	
SU 36	Summe Auszahlungen aus der Finanzierungstätigkeit						0,00	0,00	0,00	
SA4	Saldo (4) Geldfluss aus der Finanzierungstätigkeit (35 – 36)						0,00	0,00	0,00	
SA5	Saldo (5) Geldfluss aus der voranschlagswirksamen Gebarung (Saldo 3 + Saldo 4)						-11.850,29	-7.000,00	-4.850,29	
032	Vermessungsamt									
032000	Vermessungsamt									
Operative Gebarung										
SU 21 / 31	Summe Erträge / Einzahlungen operative Gebarung			0,00	0,00	0,00	0,00	0,00	0,00	
1/032000-728000	Entgelte für sonstige Leistungen, Vermarktung des Gemeindegebietes	2225	3225	24	816,00	1.000,00	-184,00	816,00	1.000,00	-184,00
SU 22 / 32	Summe Aufwendungen / Auszahlungen operative Gebarung				816,00	1.000,00	-184,00	816,00	1.000,00	-184,00
SA 0 / SA 1	(0) Nettoergebnis (21 - 22) / (1) Geldfluss operative Gebarung (31 – 32)				-816,00	-1.000,00	184,00	-816,00	-1.000,00	184,00
SU 23	Summe Haushaltsrücklagen				0,00	0,00	0,00	0,00	0,00	
SA00	Nettoergebnis nach Zuw./Entn. Haushaltsrücklagen (Saldo 0 +/- SU23)				-816,00	-1.000,00	184,00			
Investive Gebarung										
SU 33	Summe Einzahlungen investive Gebarung						0,00	0,00	0,00	
SU 34	Summe Auszahlungen investive Gebarung						0,00	0,00	0,00	
SA2	Saldo (2) Geldfluss aus der Investiven Gebarung (33 – 34)						0,00	0,00	0,00	
SA3	Saldo (3) Nettofinanzierungssaldo (Saldo 1 + Saldo 2)						-816,00	-1.000,00	184,00	
Finanzierungstätigkeit										
SU 35	Summe Einzahlungen aus der Finanzierungstätigkeit						0,00	0,00	0,00	
SU 36	Summe Auszahlungen aus der Finanzierungstätigkeit						0,00	0,00	0,00	
SA4	Saldo (4) Geldfluss aus der Finanzierungstätigkeit (35 – 36)						0,00	0,00	0,00	
SA5	Saldo (5) Geldfluss aus der voranschlagswirksamen Gebarung (Saldo 3 + Saldo 4)						-816,00	-1.000,00	184,00	
06	Sonstige Maßnahmen									
060	Beiträge an Verbände, Vereine oder sonstige Organisationen									
060000	Beiträge an Verbände u. Vereine									
Operative Gebarung										
SU 21 / 31	Summe Erträge / Einzahlungen operative Gebarung				0,00	0,00	0,00	0,00	0,00	
1/060000-726000	Mitgliedsbeiträge an Verbände u. Vereine	2225	3225	24	23.469,94	23.000,00	469,94	23.469,94	23.000,00	469,94
SU 22 / 32	Summe Aufwendungen / Auszahlungen operative Gebarung				23.469,94	23.000,00	469,94	23.469,94	23.000,00	469,94
SA 0 / SA 1	(0) Nettoergebnis (21 - 22) / (1) Geldfluss operative Gebarung (31 – 32)				-23.469,94	-23.000,00	-469,94	-23.469,94	-23.000,00	-469,94

	MVAG	MVAG QU	Ergebnisrechnung			Finanzierungsrechnung				
			EH	FH	RA 2021	VA 2021	RA - VA	RA 2021	VA 2021	RA - VA
SU 23		Summe Haushaltsrücklagen			0,00	0,00	0,00	0,00	0,00	0,00
SA00		Nettoergebnis nach Zuw./Entn. Haushaltsrücklagen (Saldo 0 +/- SU23)			-23.469,94	-23.000,00	-469,94			
Investive Gebarung										
SU 33		Summe Einzahlungen investive Gebarung					0,00	0,00	0,00	0,00
SU 34		Summe Auszahlungen investive Gebarung					0,00	0,00	0,00	0,00
SA2		Saldo (2) Geldfluss aus der Investiven Gebarung (33 – 34)					0,00	0,00	0,00	0,00
SA3		Saldo (3) Nettofinanzierungssaldo (Saldo 1 + Saldo 2)					-23.469,94	-23.000,00	-469,94	-469,94
Finanzierungstätigkeit										
SU 35		Summe Einzahlungen aus der Finanzierungstätigkeit					0,00	0,00	0,00	0,00
SU 36		Summe Auszahlungen aus der Finanzierungstätigkeit					0,00	0,00	0,00	0,00
SA4		Saldo (4) Geldfluss aus der Finanzierungstätigkeit (35 – 36)					0,00	0,00	0,00	0,00
SA5		Saldo (5) Geldfluss aus der voranschlagswirksamen Gebarung (Saldo 3 + Saldo 4)					-23.469,94	-23.000,00	-469,94	-469,94
061 Sonstige Subventionen										
061000 Beiträge an sonstige Verbände u. Vereine										
Operative Gebarung										
SU 21 / 31		Summe Erträge / Einzahlungen operative Gebarung			0,00	0,00	0,00	0,00	0,00	0,00
1/061000-777000		Kapitaltransfers an private Organisationen, Pfingstsammlung, Spenden	2234	44	70,00	100,00	-30,00			
SU 22 / 32		Summe Aufwendungen / Auszahlungen operative Gebarung			70,00	100,00	-30,00	0,00	0,00	0,00
SA 0 / SA 1		(0) Nettoergebnis (21 - 22) / (1) Geldfluss operative Gebarung (31 – 32)			-70,00	-100,00	30,00	0,00	0,00	0,00
SU 23		Summe Haushaltsrücklagen			0,00	0,00	0,00	0,00	0,00	0,00
SA00		Nettoergebnis nach Zuw./Entn. Haushaltsrücklagen (Saldo 0 +/- SU23)			-70,00	-100,00	30,00			
Investive Gebarung										
SU 33		Summe Einzahlungen investive Gebarung					0,00	0,00	0,00	0,00
1/061000-777000		Kapitaltransfers an private Organisationen, Pfingstsammlung, Spenden	3434	44			70,00	100,00	-30,00	
SU 34		Summe Auszahlungen investive Gebarung					70,00	100,00	-30,00	-30,00
SA2		Saldo (2) Geldfluss aus der Investiven Gebarung (33 – 34)					-70,00	-100,00	30,00	30,00
SA3		Saldo (3) Nettofinanzierungssaldo (Saldo 1 + Saldo 2)					-70,00	-100,00	30,00	30,00
Finanzierungstätigkeit										
SU 35		Summe Einzahlungen aus der Finanzierungstätigkeit					0,00	0,00	0,00	0,00
SU 36		Summe Auszahlungen aus der Finanzierungstätigkeit					0,00	0,00	0,00	0,00
SA4		Saldo (4) Geldfluss aus der Finanzierungstätigkeit (35 – 36)					0,00	0,00	0,00	0,00
SA5		Saldo (5) Geldfluss aus der voranschlagswirksamen Gebarung (Saldo 3 + Saldo 4)					-70,00	-100,00	30,00	30,00

		MVAG			Ergebnisrechnung			Finanzierungsrechnung		
		EH	FH	QU	RA 2021	VA 2021	RA - VA	RA 2021	VA 2021	RA - VA
062	Ehrungen und Auszeichnungen									
062000	Ehrungen und Auszeichnungen									
Operative Gebarung										
SU 21 / 31	Summe Erträge / Einzahlungen operative Gebarung				0,00	0,00	0,00	0,00	0,00	0,00
1/062000-728000	Entgelte für sonstige Leistungen, Ehrungen und Auszeichnungen	2225	3225	24	3.217,00	2.500,00	717,00	3.217,00	2.500,00	717,00
SU 22 / 32	Summe Aufwendungen / Auszahlungen operative Gebarung				3.217,00	2.500,00	717,00	3.217,00	2.500,00	717,00
SA 0 / SA 1	(0) Nettoergebnis (21 - 22) / (1) Geldfluss operative Gebarung (31 - 32)				-3.217,00	-2.500,00	-717,00	-3.217,00	-2.500,00	-717,00
SU 23	Summe Haushaltsrücklagen				0,00	0,00	0,00	0,00	0,00	0,00
SA00	Nettoergebnis nach Zuw./Entn. Haushaltsrücklagen (Saldo 0 +/- SU23)				-3.217,00	-2.500,00	-717,00			
Investive Gebarung										
SU 33	Summe Einzahlungen investive Gebarung							0,00	0,00	0,00
SU 34	Summe Auszahlungen investive Gebarung							0,00	0,00	0,00
SA2	Saldo (2) Geldfluss aus der Investiven Gebarung (33 - 34)							0,00	0,00	0,00
SA3	Saldo (3) Nettofinanzierungssaldo (Saldo 1 + Saldo 2)							-3.217,00	-2.500,00	-717,00
Finanzierungstätigkeit										
SU 35	Summe Einzahlungen aus der Finanzierungstätigkeit							0,00	0,00	0,00
SU 36	Summe Auszahlungen aus der Finanzierungstätigkeit							0,00	0,00	0,00
SA4	Saldo (4) Geldfluss aus der Finanzierungstätigkeit (35 - 36)							0,00	0,00	0,00
SA5	Saldo (5) Geldfluss aus der voranschlagswirksamen Gebarung (Saldo 3 + Saldo 4)							-3.217,00	-2.500,00	-717,00
09	Personalbetreuung									
091	Personalausbildung und Personalfortbildung									
091000	Personalausbildung									
Operative Gebarung										
SU 21 / 31	Summe Erträge / Einzahlungen operative Gebarung				0,00	0,00	0,00	0,00	0,00	0,00
1/091000-728000	Entgelte für sonstige Leistungen, Ausbildung	2225	3225	24	1.210,20	2.000,00	-789,80	1.210,20	2.000,00	-789,80
SU 22 / 32	Summe Aufwendungen / Auszahlungen operative Gebarung				1.210,20	2.000,00	-789,80	1.210,20	2.000,00	-789,80
SA 0 / SA 1	(0) Nettoergebnis (21 - 22) / (1) Geldfluss operative Gebarung (31 - 32)				-1.210,20	-2.000,00	789,80	-1.210,20	-2.000,00	789,80
SU 23	Summe Haushaltsrücklagen				0,00	0,00	0,00	0,00	0,00	0,00
SA00	Nettoergebnis nach Zuw./Entn. Haushaltsrücklagen (Saldo 0 +/- SU23)				-1.210,20	-2.000,00	789,80			
Investive Gebarung										
SU 33	Summe Einzahlungen investive Gebarung							0,00	0,00	0,00
SU 34	Summe Auszahlungen investive Gebarung							0,00	0,00	0,00
SA2	Saldo (2) Geldfluss aus der Investiven Gebarung (33 - 34)							0,00	0,00	0,00
SA3	Saldo (3) Nettofinanzierungssaldo (Saldo 1 + Saldo 2)							-1.210,20	-2.000,00	789,80

	MVAG MVAG QU			Ergebnisrechnung			Finanzierungsrechnung		
	EH	FH		RA 2021	VA 2021	RA - VA	RA 2021	VA 2021	RA - VA
Finanzierungstätigkeit									
SU 35	Summe Einzahlungen aus der Finanzierungstätigkeit						0,00	0,00	0,00
SU 36	Summe Auszahlungen aus der Finanzierungstätigkeit						0,00	0,00	0,00
SA4	Saldo (4) Geldfluss aus der Finanzierungstätigkeit (35 – 36)						0,00	0,00	0,00
SA5	Saldo (5) Geldfluss aus der voranschlagswirksamen Gebarung (Saldo 3 + Saldo 4)						-1.210,20	-2.000,00	789,80
094 Gemeinschaftspflege									
094000 Gemeinschaftspflege									
Operative Gebarung									
SU 21 / 31	Summe Erträge / Einzahlungen operative Gebarung			0,00	0,00	0,00	0,00	0,00	0,00
1/094000-728000	Entgelte für sonstige Leistungen, Betriebsfeiern, Betriebsausflug	2225	3225 24	701,50	4.000,00	-3.298,50	701,50	4.000,00	-3.298,50
SU 22 / 32	Summe Aufwendungen / Auszahlungen operative Gebarung			701,50	4.000,00	-3.298,50	701,50	4.000,00	-3.298,50
SA 0 / SA 1	(0) Nettoergebnis (21 - 22) / (1) Geldfluss operative Gebarung (31 – 32)			-701,50	-4.000,00	3.298,50	-701,50	-4.000,00	3.298,50
SU 23	Summe Haushaltsrücklagen			0,00	0,00	0,00	0,00	0,00	0,00
SA00	Nettoergebnis nach Zuw./Entn. Haushaltsrücklagen (Saldo 0 +/- SU23)			-701,50	-4.000,00	3.298,50			
Investive Gebarung									
SU 33	Summe Einzahlungen investive Gebarung						0,00	0,00	0,00
SU 34	Summe Auszahlungen investive Gebarung						0,00	0,00	0,00
SA2	Saldo (2) Geldfluss aus der Investiven Gebarung (33 – 34)						0,00	0,00	0,00
SA3	Saldo (3) Nettofinanzierungssaldo (Saldo 1 + Saldo 2)						-701,50	-4.000,00	3.298,50
Finanzierungstätigkeit									
SU 35	Summe Einzahlungen aus der Finanzierungstätigkeit						0,00	0,00	0,00
SU 36	Summe Auszahlungen aus der Finanzierungstätigkeit						0,00	0,00	0,00
SA4	Saldo (4) Geldfluss aus der Finanzierungstätigkeit (35 – 36)						0,00	0,00	0,00
SA5	Saldo (5) Geldfluss aus der voranschlagswirksamen Gebarung (Saldo 3 + Saldo 4)						-701,50	-4.000,00	3.298,50

		MVAG	MVAG	QU	Ergebnisrechnung			Finanzierungsrechnung		
		EH	FH		RA 2021	VA 2021	RA - VA	RA 2021	VA 2021	RA - VA
1 Öffentliche Ordnung und Sicherheit										
12	Sicherheitspolizei									
129	Sonstige Einrichtungen und Maßnahmen									
129000	Sonstige Einrichtungen u.Maßnahmen									
Operative Gebarung										
SU 21 / 31	Summe Erträge / Einzahlungen operative Gebarung				0,00	0,00	0,00	0,00	0,00	0,00
1/129000-728000	Entgelte für sonstige Leistungen	2225	3225	24		100,00	-100,00		100,00	-100,00
SU 22 / 32	Summe Aufwendungen / Auszahlungen operative Gebarung				0,00	100,00	-100,00	0,00	100,00	-100,00
SA 0 / SA 1	(0) Nettoergebnis (21 - 22) / (1) Geldfluss operative Gebarung (31 - 32)				0,00	-100,00	100,00	0,00	-100,00	100,00
SU 23	Summe Haushaltsrücklagen				0,00	0,00	0,00	0,00	0,00	0,00
SA00	Nettoergebnis nach Zuw./Entn. Haushaltsrücklagen (Saldo 0 +/- SU23)				0,00	-100,00	100,00			
Investive Gebarung										
SU 33	Summe Einzahlungen investive Gebarung							0,00	0,00	0,00
SU 34	Summe Auszahlungen investive Gebarung							0,00	0,00	0,00
SA2	Saldo (2) Geldfluss aus der Investiven Gebarung (33 - 34)							0,00	0,00	0,00
SA3	Saldo (3) Nettofinanzierungssaldo (Saldo 1 + Saldo 2)							0,00	-100,00	100,00
Finanzierungstätigkeit										
SU 35	Summe Einzahlungen aus der Finanzierungstätigkeit							0,00	0,00	0,00
SU 36	Summe Auszahlungen aus der Finanzierungstätigkeit							0,00	0,00	0,00
SA4	Saldo (4) Geldfluss aus der Finanzierungstätigkeit (35 - 36)							0,00	0,00	0,00
SA5	Saldo (5) Geldfluss aus der voranschlagswirksamen Gebarung (Saldo 3 + Saldo 4)							0,00	-100,00	100,00
13	Sonderpolizei									
131	Bau- und Feuerpolizei									
131000	Bau-u.Feuerpolizei									
Operative Gebarung										
2/131000+816000	Kostenersätze, Sachverständigenhonorare	2114	3114	13	9.273,69	12.000,00	-2.726,31	8.803,29	12.000,00	-3.196,71
SU 21 / 31	Summe Erträge / Einzahlungen operative Gebarung				9.273,69	12.000,00	-2.726,31	8.803,29	12.000,00	-3.196,71
1/131000-640200	Rechts- und Beratungsaufwand, Sachverständigenhonorare	2222	3222	24	12.078,41	7.000,00	5.078,41	12.078,41	7.000,00	5.078,41
1/131000-680000	Planmäßige Abschreibung	2226			931,92	900,00	31,92			
SU 22 / 32	Summe Aufwendungen / Auszahlungen operative Gebarung				13.010,33	7.900,00	5.110,33	12.078,41	7.000,00	5.078,41
SA 0 / SA 1	(0) Nettoergebnis (21 - 22) / (1) Geldfluss operative Gebarung (31 - 32)				-3.736,64	4.100,00	-7.836,64	-3.275,12	5.000,00	-8.275,12
SU 23	Summe Haushaltsrücklagen				0,00	0,00	0,00	0,00	0,00	0,00
SA00	Nettoergebnis nach Zuw./Entn. Haushaltsrücklagen (Saldo 0 +/- SU23)				-3.736,64	4.100,00	-7.836,64			

	MVAG	MVAG	QU	Ergebnisrechnung			Finanzierungsrechnung					
				EH	FH		RA 2021	VA 2021	RA - VA	RA 2021	VA 2021	RA - VA
Investive Gebarung												
SU 33								0,00	0,00	0,00		
SU 34								0,00	0,00	0,00		
SA2								0,00	0,00	0,00		
SA3								-3.275,12	5.000,00	-8.275,12		
Finanzierungstätigkeit												
SU 35								0,00	0,00	0,00		
SU 36								0,00	0,00	0,00		
SA4								0,00	0,00	0,00		
SA5								-3.275,12	5.000,00	-8.275,12		
133 Veterinärpolizei												
133000 Veterinärpolizei												
Operative Gebarung												
2/133000+808000				2116	3116	16	12,66	100,00	-87,34	10,55	100,00	-89,45
SU 21 / 31							12,66	100,00	-87,34	10,55	100,00	-89,45
SU 22 / 32							0,00	0,00	0,00	0,00	0,00	0,00
SA 0 / SA 1							12,66	100,00	-87,34	10,55	100,00	-89,45
SU 23							0,00	0,00	0,00	0,00	0,00	0,00
SA00							12,66	100,00	-87,34			
Investive Gebarung												
SU 33								0,00	0,00	0,00	0,00	0,00
SU 34								0,00	0,00	0,00	0,00	0,00
SA2								0,00	0,00	0,00	0,00	0,00
SA3								10,55	100,00	-89,45		
Finanzierungstätigkeit												
SU 35								0,00	0,00	0,00	0,00	0,00
SU 36								0,00	0,00	0,00	0,00	0,00
SA4								0,00	0,00	0,00	0,00	0,00
SA5								10,55	100,00	-89,45		
16 Feuerwehrwesen												
164 Förderung der Brandbekämpfung und Brandverhütung												
164000 Förderung d. Brandbekämpfung-u. verhütung												
Operative Gebarung												
SU 21 / 31							0,00	0,00	0,00	0,00	0,00	0,00

		MVAG			Ergebnisrechnung			Finanzierungsrechnung		
		EH	FH	QU	RA 2021	VA 2021	RA - VA	RA 2021	VA 2021	RA - VA
1/164000-600000	Stromkosten	2222	3222	24	7.126,91	7.200,00	-73,09	7.126,91	7.200,00	-73,09
1/164000-631000	Telekommunikationsdienste	2222	3222	24	662,05	300,00	362,05	662,05	300,00	362,05
1/164000-670000	Versicherungen	2222	3222	24	1.125,10	2.000,00	-874,90	1.125,10	2.000,00	-874,90
1/164000-680000	Planmäßige Abschreibung	2226			16.883,28	11.900,00	4.983,28			
1/164000-710000	Öffentliche Abgaben, ohne Gebühren gemäß FAG, Grundsteuer	2225	3225	24	4,35	100,00	-95,65	4,35	100,00	-95,65
1/164000-711000	FF Joching, Gebühren für die Benützung von Gemeindeeinrichtungen und Anlagen gemäß FAG (Wasser-und Kanalgebühren)	2225	3225	24	1.287,02	1.000,00	287,02	1.287,02	1.000,00	287,02
1/164000-711010	FF WÖS, Gebühren für die Benützung von Gemeindeeinrichtungen und Anlagen gemäß FAG (Wasser-und Kanalgebühren)	2225	3225	24	459,72	500,00	-40,28	459,72	500,00	-40,28
1/164000-711020	FF WKN, Gebühren für die Benützung von Gemeindeeinrichtungen und Anlagen gemäß FAG (Wasser-und Kanalgebühren)	2225	3225	24	1.307,05	1.000,00	307,05	1.307,05	1.000,00	307,05
1/164000-728000	Entgelte für sonstige Leistungen (Bezirksfeuerwehr Krems - Kostenbeitrag)	2225	3225	24	502,20	500,00	2,20	502,20	500,00	2,20
1/164000-757000	Transfer an private Organisationen, Subventionen Ortsfeuerwehren	2234	3234	27	9.600,00	10.000,00	-400,00	9.600,00	10.000,00	-400,00
SU 22 / 32	Summe Aufwendungen / Auszahlungen operative Gebarung				38.957,68	34.500,00	4.457,68	22.074,40	22.600,00	-525,60
SA 0 / SA 1	(0) Nettoergebnis (21 - 22) / (1) Geldfluss operative Gebarung (31 - 32)				-38.957,68	-34.500,00	-4.457,68	-22.074,40	-22.600,00	525,60
1/164000-794000	Zuweisung an zweckgebundene Haushaltsrücklagen	2401			10,59		-10,59			
SU 23	Summe Haushaltsrücklagen				-10,59	0,00	-10,59	0,00	0,00	0,00
SA00	Nettoergebnis nach Zuw./Entn. Haushaltsrücklagen (Saldo 0 +/- SU23)				-38.968,27	-34.500,00	-4.468,27			
Investive Gebarung										
SU 33	Summe Einzahlungen investive Gebarung							0,00	0,00	0,00
SU 34	Summe Auszahlungen investive Gebarung							0,00	0,00	0,00
SA2	Saldo (2) Geldfluss aus der Investiven Gebarung (33 - 34)							0,00	0,00	0,00
SA3	Saldo (3) Nettofinanzierungssaldo (Saldo 1 + Saldo 2)							-22.074,40	-22.600,00	525,60
Finanzierungstätigkeit										
SU 35	Summe Einzahlungen aus der Finanzierungstätigkeit							0,00	0,00	0,00
SU 36	Summe Auszahlungen aus der Finanzierungstätigkeit							0,00	0,00	0,00
SA4	Saldo (4) Geldfluss aus der Finanzierungstätigkeit (35 - 36)							0,00	0,00	0,00
SA5	Saldo (5) Geldfluss aus der voranschlagswirksamen Gebarung (Saldo 3 + Saldo 4)							-22.074,40	-22.600,00	525,60

	MVAG	MVAG	QU	Ergebnisrechnung			Finanzierungsrechnung				
				EH	FH		RA 2021	VA 2021	RA - VA	RA 2021	VA 2021
17											
179											
179000											
Operative Gebarung											
SU 21 / 31											
1/179000-610000											
SU 22 / 32											
SA 0 / SA 1											
SU 23											
SA00											
Investive Gebarung											
SU 33											
SU 34											
SA2											
SA3											
Finanzierungstätigkeit											
SU 35											
SU 36											
SA4											
SA5											
18											
180											
180000											
Operative Gebarung											
SU 21 / 31											
1/180000-726000											
1/180000-728000											
SU 22 / 32											
SA 0 / SA 1											
SU 23											
SA00											
Investive Gebarung											
SU 33											

	MVAG	MVAG	QU	Ergebnisrechnung			Finanzierungsrechnung			
				EH	FH		RA 2021	VA 2021	RA - VA	RA 2021
SU 34								0,00	0,00	0,00
SA2								0,00	0,00	0,00
SA3								-1.072,80	-800,00	-272,80
Finanzierungstätigkeit										
SU 35								0,00	0,00	0,00
SU 36								0,00	0,00	0,00
SA4								0,00	0,00	0,00
SA5								-1.072,80	-800,00	-272,80
189										
189000										
Operative Gebarung										
SU 21 / 31								0,00	0,00	0,00
1/189000-728100										
SU 22 / 32								0,00	2.000,00	-2.000,00
SA 0 / SA 1								0,00	-2.000,00	2.000,00
SU 23								0,00	0,00	0,00
SA00								0,00	-2.000,00	2.000,00
Investive Gebarung										
SU 33								0,00	0,00	0,00
SU 34								0,00	0,00	0,00
SA2								0,00	0,00	0,00
SA3								0,00	-2.000,00	2.000,00
Finanzierungstätigkeit										
SU 35								0,00	0,00	0,00
SU 36								0,00	0,00	0,00
SA4								0,00	0,00	0,00
SA5								0,00	-2.000,00	2.000,00

		MVAG			Ergebnisrechnung			Finanzierungsrechnung		
		EH	FH	QU	RA 2021	VA 2021	RA - VA	RA 2021	VA 2021	RA - VA
2 Unterricht, Erziehung, Sport und Wissenschaft										
21	Allgemeinbildender Unterricht									
211	Volksschulen									
211000	Volksschulen									
Operative Gebarung										
2/211000+810000	Erträge aus Leistungen, Nachmittagsbetreuung	2114	3114	13	4.605,53	8.000,00	-3.394,47	5.513,09	8.000,00	-2.486,91
2/211000+810100	Erträge aus Leistungen, Ferienbetreuung	2114	3114	13	2.290,00	3.000,00	-710,00	2.090,00	3.000,00	-910,00
2/211000+811000	Miet- und Pachtertrag	2115	3115	14		500,00	-500,00		500,00	-500,00
2/211000+828000	Rückersätze von Aufwendungen	2116	3116	18	83,00	500,00	-417,00	83,00	500,00	-417,00
2/211000+828100	Rückersätze von Aufwendungen, Essensbeiträge	2116	3116	18	4.336,64	6.000,00	-1.663,36	5.093,31	6.000,00	-906,69
2/211000+861000	Transfers von Ländern, Landesfonds und Landeskammern	2121	3121	15	2.166,67	6.000,00	-3.833,33	2.166,67	6.000,00	-3.833,33
2/211000+861010	Transfers von Ländern, Landesfonds und Landeskammern (Vergütung DN Covid)	2121	3121	15	1.976,40	2.100,00	-123,60	1.976,40	2.100,00	-123,60
SU 21 / 31	Summe Erträge / Einzahlungen operative Gebarung				15.458,24	26.100,00	-10.641,76	16.922,47	26.100,00	-9.177,53
1/211000-400000	Geringwertige Wirtschaftsgüter (GWG) (Drucker, Spielgeräte etc unter 800€)	2221	3221	23	2.539,28	3.500,00	-960,72	2.539,28	3.500,00	-960,72
1/211000-400100	Dienstbekleidung	2221	3221	23	64,20	100,00	-35,80	64,20	100,00	-35,80
1/211000-454000	Reinigungsmaterial	2221	3221	23	1.932,48	1.800,00	132,48	1.932,48	1.800,00	132,48
1/211000-456000	Büromaterial	2221	3221	23	240,23	700,00	-459,77	240,23	700,00	-459,77
1/211000-457000	Druckwerke - Gesetzblätter, Formulare, Kopeinabrechnung	2221	3221	23	931,48	1.200,00	-268,52	931,48	1.200,00	-268,52
1/211000-457100	Druckwerke - Lehrmittel, Bastelmaterial, Bücher, Hefte,...	2221	3221	23	1.408,27	1.000,00	408,27	1.408,27	1.000,00	408,27
1/211000-459000	Sonstige Verbrauchsgüter	2221	3221	23	346,71	400,00	-53,29	346,71	400,00	-53,29
1/211000-521000	Bezüge Reinigung, FA LSt, SV DN BVAEB, SV DN ÖGK	2211	3211	20	25.195,24	25.100,00	95,24	25.195,24	25.100,00	95,24
1/211000-522000	Bezüge Stützkraft, FA LSt, SV DN BVAEB, SV DN ÖGK	2211	3211	20	11.991,05	8.500,00	3.491,05	11.991,05	8.500,00	3.491,05
1/211000-582000	Dienstgeberbeitrag Finanzamt DB FA	2212	3212	20	1.475,05	1.600,00	-124,95	1.475,05	1.600,00	-124,95
1/211000-582100	MVK - Mitarbeitervorsorgekasse BVAEB, ÖGK	2212	3212	20	546,79	700,00	-153,21	546,79	700,00	-153,21
1/211000-582200	SV lfd DG BVAEB und ÖGK	2212	3212	20	7.546,52	8.000,00	-453,48	7.546,52	8.000,00	-453,48
1/211000-588000	Kommunalsteuer	2212	3212	20	1.372,71	1.000,00	372,71	1.372,71	1.000,00	372,71
1/211000-592000	Dotierung von Rückstellungen für Jubiläumszuwendungen	2214			244,80	300,00	-55,20			
1/211000-600000	Stromkosten	2222	3222	24	1.731,92	1.800,00	-68,08	1.731,92	1.800,00	-68,08
1/211000-600100	Gaskosten	2222	3222	24	7.170,10	7.200,00	-29,90	7.170,10	7.200,00	-29,90

		MVAG		QU	Ergebnisrechnung			Finanzierungsrechnung		
		EH	FH		RA 2021	VA 2021	RA - VA	RA 2021	VA 2021	RA - VA
1/211000-600300	Rauchfangkehrer	2222	3222	24	25,50	100,00	-74,50	25,50	100,00	-74,50
1/211000-614000	Instandhaltung von Gebäude und Bauten	2224	3224	24	3.035,85	3.300,00	-264,15	3.035,85	3.300,00	-264,15
1/211000-618000	Instandhaltung von Amts-, Betriebs- und Geschäftsausstattung, Überprüfungs- und Wartungsarbeiten	2224	3224	24	3.747,72	2.000,00	1.747,72	3.747,72	2.000,00	1.747,72
1/211000-631000	Telekommunikationsdienste	2222	3222	24	1.138,30	1.000,00	138,30	1.138,30	1.000,00	138,30
1/211000-670000	Versicherungen	2222	3222	24		1.000,00	-1.000,00		1.000,00	-1.000,00
1/211000-680000	Planmäßige Abschreibung	2226			5.916,23	3.200,00	2.716,23			
1/211000-700000	Miet- und Pachtaufwand	2223	3223	24	1.524,33	1.200,00	324,33	1.524,33	1.200,00	324,33
1/211000-710000	Öffentliche Abgaben, ohne Gebühren gemäß FAG, Grundsteuer	2225	3225	24	7,25	100,00	-92,75	7,25	100,00	-92,75
1/211000-711000	Gebühren für die Benützung von Gemeindeeinrichtungen und Anlagen gemäß FAG, Müllabgaben	2225	3225	24	151,88	200,00	-48,12	151,88	200,00	-48,12
1/211000-711010	Gebühren für die Benützung von Gemeindeeinrichtungen und Anlagen gemäß FAG (Wasser- und Kanalgebühren)	2225	3225	24	2.532,47	2.200,00	332,47	2.532,47	2.200,00	332,47
1/211000-720000	Kostenbeiträge der Bezüge der Vertragsbediensteten	2225	3225	24	14.443,30	13.700,00	743,30	14.443,30	13.700,00	743,30
1/211000-720100	Kostenbeiträge Bauhofmitarbeiter	2225	3225	24	27.607,12	27.600,00	7,12	27.607,12	27.600,00	7,12
1/211000-728000	Entgelte für sonstige Leistungen, Unterrichtsfilmbeitrag	2225	3225	24	1.036,13	400,00	636,13	650,83	400,00	250,83
1/211000-728100	Entgelte für sonstige Leistungen, Essenbeitrag	2225	3225	24	6.013,26	6.000,00	13,26	6.013,26	6.000,00	13,26
1/211000-728200	Entgelte für sonstige Leistungen, Beitrag "Jugend u.Arbeit"	2225	3225	24	41.809,00	39.000,00	2.809,00	41.809,00	39.000,00	2.809,00
1/211000-728300	Entgelte für sonstige Leistungen, Nachmittagsbetreuung	2225	3225	24	628,22	1.000,00	-371,78	628,22	1.000,00	-371,78
1/211000-728500	Entgelte für sonstige Leistungen, Ferienbetreuung (Ausflug,etc)	2225	3225	24	1.398,68	2.000,00	-601,32	1.398,68	2.000,00	-601,32
SU 22 / 32	Summe Aufwendungen / Auszahlungen operative Gebarung				175.752,07	166.900,00	8.852,07	169.205,74	163.400,00	5.805,74
SA 0 / SA 1	(0) Nettoergebnis (21 - 22) / (1) Geldfluss operative Gebarung (31 - 32)				-160.293,83	-140.800,00	-19.493,83	-152.283,27	-137.300,00	-14.983,27
SU 23	Summe Haushaltsrücklagen				0,00	0,00	0,00	0,00	0,00	0,00
SA00	Nettoergebnis nach Zuw./Entn. Haushaltsrücklagen (Saldo 0 +/- SU23)				-160.293,83	-140.800,00	-19.493,83			
Investive Gebarung										
SU 33	Summe Einzahlungen investive Gebarung							0,00	0,00	0,00
1/211000-042000	Amts-, Betriebs- und Geschäftsausstattung		3415	41				3.237,36		3.237,36
SU 34	Summe Auszahlungen investive Gebarung							3.237,36	0,00	3.237,36
SA2	Saldo (2) Geldfluss aus der Investiven Gebarung (33 - 34)							-3.237,36	0,00	-3.237,36
SA3	Saldo (3) Nettofinanzierungssaldo (Saldo 1 + Saldo 2)							-155.520,63	-137.300,00	-18.220,63

		MVAG	MVAG	QU	Ergebnisrechnung			Finanzierungsrechnung		
		EH	FH		RA 2021	VA 2021	RA - VA	RA 2021	VA 2021	RA - VA
Finanzierungstätigkeit										
SU 35	Summe Einzahlungen aus der Finanzierungstätigkeit							0,00	0,00	0,00
SU 36	Summe Auszahlungen aus der Finanzierungstätigkeit							0,00	0,00	0,00
SA4	Saldo (4) Geldfluss aus der Finanzierungstätigkeit (35 – 36)							0,00	0,00	0,00
SA5	Saldo (5) Geldfluss aus der voranschlagswirksamen Gebarung (Saldo 3 + Saldo 4)							-155.520,63	-137.300,00	-18.220,63
212 Hauptschulen										
212000 Schulgemeindeverbandsumlage										
Operative Gebarung										
SU 21 / 31	Summe Erträge / Einzahlungen operative Gebarung				0,00	0,00	0,00	0,00	0,00	0,00
1/212000-752000	Transfers an Gemeinden, Gmeindeverbände, Schulumlage Neue Mittelschule (Mautern, Spitz)	2231	3231	26	28.185,44	28.200,00	-14,56	28.185,44	28.200,00	-14,56
SU 22 / 32	Summe Aufwendungen / Auszahlungen operative Gebarung				28.185,44	28.200,00	-14,56	28.185,44	28.200,00	-14,56
SA 0 / SA 1	(0) Nettoergebnis (21 - 22) / (1) Geldfluss operative Gebarung (31 – 32)				-28.185,44	-28.200,00	14,56	-28.185,44	-28.200,00	14,56
SU 23	Summe Haushaltsrücklagen				0,00	0,00	0,00	0,00	0,00	0,00
SA00	Nettoergebnis nach Zuw./Entn. Haushaltsrücklagen (Saldo 0 +/- SU23)				-28.185,44	-28.200,00	14,56			
Investive Gebarung										
SU 33	Summe Einzahlungen investive Gebarung							0,00	0,00	0,00
SU 34	Summe Auszahlungen investive Gebarung							0,00	0,00	0,00
SA2	Saldo (2) Geldfluss aus der Investiven Gebarung (33 – 34)							0,00	0,00	0,00
SA3	Saldo (3) Nettofinanzierungssaldo (Saldo 1 + Saldo 2)							-28.185,44	-28.200,00	14,56
Finanzierungstätigkeit										
SU 35	Summe Einzahlungen aus der Finanzierungstätigkeit							0,00	0,00	0,00
SU 36	Summe Auszahlungen aus der Finanzierungstätigkeit							0,00	0,00	0,00
SA4	Saldo (4) Geldfluss aus der Finanzierungstätigkeit (35 – 36)							0,00	0,00	0,00
SA5	Saldo (5) Geldfluss aus der voranschlagswirksamen Gebarung (Saldo 3 + Saldo 4)							-28.185,44	-28.200,00	14,56
213 Sonderschulen										
213000 Schulgemeindeverbands- umlage										
Operative Gebarung										
SU 21 / 31	Summe Erträge / Einzahlungen operative Gebarung				0,00	0,00	0,00	0,00	0,00	0,00
1/213000-752000	Transfers an Gemeinden, Gmeindeverbände, Schulumlagen Sonderschule Spitz,Krems	2231	3231	26	7.740,00	7.800,00	-60,00	7.740,00	7.800,00	-60,00
SU 22 / 32	Summe Aufwendungen / Auszahlungen operative Gebarung				7.740,00	7.800,00	-60,00	7.740,00	7.800,00	-60,00
SA 0 / SA 1	(0) Nettoergebnis (21 - 22) / (1) Geldfluss operative Gebarung (31 – 32)				-7.740,00	-7.800,00	60,00	-7.740,00	-7.800,00	60,00
SU 23	Summe Haushaltsrücklagen				0,00	0,00	0,00	0,00	0,00	0,00
SA00	Nettoergebnis nach Zuw./Entn. Haushaltsrücklagen (Saldo 0 +/- SU23)				-7.740,00	-7.800,00	60,00			

	MVAG	MVAG	QU	Ergebnisrechnung			Finanzierungsrechnung			
				EH	FH		RA 2021	VA 2021	RA - VA	RA 2021
Investive Gebarung										
SU 33								0,00	0,00	0,00
SU 34								0,00	0,00	0,00
SA2								0,00	0,00	0,00
SA3								-7.740,00	-7.800,00	60,00
Finanzierungstätigkeit										
SU 35								0,00	0,00	0,00
SU 36								0,00	0,00	0,00
SA4								0,00	0,00	0,00
SA5								-7.740,00	-7.800,00	60,00
22 Berufsbildender Unterricht; Anstalten der Lehrer- und Erzi										
220 Berufsbildende Pflichtschulen										
220000 Berufsbildende Pflichtschulen										
Operative Gebarung										
SU 21 / 31								0,00	0,00	0,00
1/220000-729000								33.390,00	33.400,00	-10,00
SU 22 / 32								33.390,00	33.400,00	-10,00
SA 0 / SA 1								-33.390,00	-33.400,00	10,00
SU 23								0,00	0,00	0,00
SA00								-33.390,00	-33.400,00	10,00
Investive Gebarung										
SU 33								0,00	0,00	0,00
SU 34								0,00	0,00	0,00
SA2								0,00	0,00	0,00
SA3								-33.390,00	-33.400,00	10,00
Finanzierungstätigkeit										
SU 35								0,00	0,00	0,00
SU 36								0,00	0,00	0,00
SA4								0,00	0,00	0,00
SA5								-33.390,00	-33.400,00	10,00

		MVAG	MVAG	QU	Ergebnisrechnung			Finanzierungsrechnung		
		EH	FH		RA 2021	VA 2021	RA - VA	RA 2021	VA 2021	RA - VA
24	Vorschulische Erziehung									
240	Kindergärten									
240000	Kindergärten									
Operative Gebarung										
2/240000+810000	Erträge aus Leistungen, Elternbeiträge	2114	3114	13	3.023,51	5.500,00	-2.476,49	3.943,47	5.500,00	-1.556,53
2/240000+810100	Erträge aus Leistungen, Nachmittagbetreuung	2114	3114	13	3.150,56	4.500,00	-1.349,44	3.982,45	4.500,00	-517,55
2/240000+810200	Erträge aus Leistungen, Ferienbetreuung	2114	3114	13	392,94	1.000,00	-607,06	414,18	1.000,00	-585,82
2/240000+811000	Rückersätze Versicherung	2115	3115	14		100,00	-100,00		100,00	-100,00
2/240000+816000	Kostenbeiträge (Kostenersätze) für sonstige Leistungen	2114	3114	13	221,79	200,00	21,79	221,79	200,00	21,79
2/240000+817000	Erträge aus der Auflösung von sonstigen Rückstellungen	2117			142,86		142,86			
2/240000+828100	Rückersätze von Aufwendungen, Essensbeiträge	2116	3116	18	3.249,52	4.500,00	-1.250,48	3.755,26	4.500,00	-744,74
2/240000+829100	Sonstige Erträge Abfertigungsversicherung	2116	3116	18	2.912,28		2.912,28			
SU 21 / 31	Summe Erträge / Einzahlungen operative Gebarung				13.093,46	15.800,00	-2.706,54	12.317,15	15.800,00	-3.482,85
1/240000-400000	Geringwertige Wirtschaftsgüter (GWG) (Drucker, Spielgeräte etc unter 800€)	2221	3221	23	4.631,73	4.500,00	131,73	4.559,93	4.500,00	59,93
1/240000-454000	Reinigungsmaterial	2221	3221	23	1.012,06	1.000,00	12,06	1.012,06	1.000,00	12,06
1/240000-456000	Büromaterial	2221	3221	23	122,72	400,00	-277,28	122,72	400,00	-277,28
1/240000-457000	Druckwerke - Gesetzblätter, Formulare, Kopeinabrechnung	2221	3221	23	336,63	1.000,00	-663,37	336,63	1.000,00	-663,37
1/240000-459000	Sonstige Verbrauchsgüter - Bastelmaterial	2221	3221	23	2.245,17	2.000,00	245,17	2.245,17	2.000,00	245,17
1/240000-521000	Bezüge der Vertragsbediensteten Kindergarten, FA LSt, SV DN BVAEB, SV DN ÖGK	2211	3211	20	48.797,41	47.000,00	1.797,41	48.797,41	47.000,00	1.797,41
1/240000-582000	Dienstgeberbeitrag Finanzamt DB FA	2212	3212	20	1.917,16	1.900,00	17,16	1.917,16	1.900,00	17,16
1/240000-582100	MVK - Mitarbeitervorsorgekasse BVAEB, ÖGK	2212	3212	20	387,54	500,00	-112,46	387,54	500,00	-112,46
1/240000-582200	SV lfd DG BVAEB und ÖGK	2212	3212	20	10.121,15	9.000,00	1.121,15	10.121,15	9.000,00	1.121,15
1/240000-588000	Kommunalsteuer	2212	3212	20	1.435,23	1.200,00	235,23	1.435,23	1.200,00	235,23
1/240000-591000	Dotierung von Rückstellungen für Abfertigungen	2214			2.005,94	800,00	1.205,94			
1/240000-592000	Dotierung von Rückstellungen für Jubiläumszuwendungen	2214			1.093,00	300,00	793,00			
1/240000-600000	Stromkosten	2222	3222	24	889,25	1.100,00	-210,75	889,25	1.100,00	-210,75
1/240000-614000	Instandhaltung von Gebäude und Bauten	2224	3224	24	40,56	1.500,00	-1.459,44	40,56	1.500,00	-1.459,44

		MVAG			Ergebnisrechnung			Finanzierungsrechnung		
		EH	FH	QU	RA 2021	VA 2021	RA - VA	RA 2021	VA 2021	RA - VA
1/240000-618000	Instandhaltung von Amts-, Betriebs- und Geschäftsausstattung, Überprüfungs- und Wartungsarbeiten	2224	3224	24	1.420,74	1.500,00	-79,26	1.420,74	1.500,00	-79,26
1/240000-631000	Telekommunikationsdienste	2222	3222	24	336,12	400,00	-63,88	336,12	400,00	-63,88
1/240000-670000	Versicherungen	2222	3222	24		1.400,00	-1.400,00		1.400,00	-1.400,00
1/240000-670100	Versicherungen - Abfertigungsversicherung	2222	3222	24		2.800,00	-2.800,00		2.800,00	-2.800,00
1/240000-680000	Planmäßige Abschreibung	2226			5.994,58	7.300,00	-1.305,42			
1/240000-700000	Miet- und Pachtaufwand, Kopiergeräte etc.	2223	3223	24	754,04	800,00	-45,96	754,04	800,00	-45,96
1/240000-711000	Gebühren für die Benützung von Gemeindeeinrichtungen und Anlagen gemäß FAG, Müllabgaben	2225	3225	24	189,17	200,00	-10,83	189,17	200,00	-10,83
1/240000-711010	Gebühren für die Benützung von Gemeindeeinrichtungen und Anlagen gemäß FAG (Wasser und Kanal)	2225	3225	24	1.079,76	1.000,00	79,76	1.079,76	1.000,00	79,76
1/240000-720000	Kostenbeiträge der Bezüge der Vertragsbediensteten	2225	3225	24	14.443,30	13.700,00	743,30	14.443,30	13.700,00	743,30
1/240000-720100	Kostenbeiträge Bauhofmitarbeiter	2225	3225	24	27.607,12	27.600,00	7,12	27.607,12	27.600,00	7,12
1/240000-728000	Entgelte für sonstige Leistungen, Ausbildung	2225	3225	24		200,00	-200,00		200,00	-200,00
1/240000-728100	Entgelte für sonstige Leistungen, Essenbeitrag	2225	3225	24	4.039,52	4.000,00	39,52	4.039,52	4.000,00	39,52
1/240000-728200	Entgelte für sonstige Leistungen, Englisch Unterricht	2225	3225	24		1.000,00	-1.000,00		1.000,00	-1.000,00
1/240000-728300	Entgelte für sonstige Leistungen (gemdat,...)	2225	3225	24	643,81	700,00	-56,19	643,81	700,00	-56,19
1/240000-768000	Rückersatz Betreuungskosten Kleinkindergruppe	2234	3234	27		500,00	-500,00		500,00	-500,00
SU 22 / 32	Summe Aufwendungen / Auszahlungen operative Gebarung				131.543,71	135.300,00	-3.756,29	122.378,39	126.900,00	-4.521,61
SA 0 / SA 1	(0) Nettoergebnis (21 - 22) / (1) Geldfluss operative Gebarung (31 - 32)				-118.450,25	-119.500,00	1.049,75	-110.061,24	-111.100,00	1.038,76
SU 23	Summe Haushaltsrücklagen				0,00	0,00	0,00	0,00	0,00	0,00
SA00	Nettoergebnis nach Zuw./Entn. Haushaltsrücklagen (Saldo 0 +/- SU23)				-118.450,25	-119.500,00	1.049,75			
Investive Gebarung										
2/240000+300000	Kapitaltransfers von Bund, Bundesfonds und Bundeskammern (KIG/KIP Zweckzuschuss Ferienbetr. KG)		3331	33					3.000,00	-3.000,00
2/240000+301000	Kapitaltransfers von Ländern, Landesfonds und Landeskammern		3331	33				500,00		500,00
SU 33	Summe Einzahlungen investive Gebarung							500,00	3.000,00	-2.500,00
1/240000-042000	Amts-, Betriebs- und Geschäftsausstattung		3415	41				1.916,67		1.916,67
SU 34	Summe Auszahlungen investive Gebarung							1.916,67	0,00	1.916,67

		MVAG MVAG QU			Ergebnisrechnung			Finanzierungsrechnung		
		EH	FH		RA 2021	VA 2021	RA - VA	RA 2021	VA 2021	RA - VA
SA2	Saldo (2) Geldfluss aus der Investiven Gebarung (33 – 34)							-1.416,67	3.000,00	-4.416,67
SA3	Saldo (3) Nettofinanzierungssaldo (Saldo 1 + Saldo 2)							-111.477,91	-108.100,00	-3.377,91
Finanzierungstätigkeit										
SU 35	Summe Einzahlungen aus der Finanzierungstätigkeit							0,00	0,00	0,00
SU 36	Summe Auszahlungen aus der Finanzierungstätigkeit							0,00	0,00	0,00
SA4	Saldo (4) Geldfluss aus der Finanzierungstätigkeit (35 – 36)							0,00	0,00	0,00
SA5	Saldo (5) Geldfluss aus der voranschlagswirksamen Gebarung (Saldo 3 + Saldo 4)							-111.477,91	-108.100,00	-3.377,91
26 Sport und außerschulische Leibeserziehung										
262 Sportplätze										
262000 Sportplätze										
Operative Gebarung										
2/262000+811000	Miet- und Pachtertrag, Sportplatz	2115	3115	14	840,00	1.800,00	-960,00	840,00	1.800,00	-960,00
2/262000+811010	Betriebskosten Wasser, Kanal, Tennisclub	2115	3115	14	217,34		217,34	108,67		108,67
SU 21 / 31	Summe Erträge / Einzahlungen operative Gebarung				1.057,34	1.800,00	-742,66	948,67	1.800,00	-851,33
1/262000-613000	Instandhaltung von sonstigen Grundstückseinrichtungen, Sportplätze	2224	3224	24		100,00	-100,00		100,00	-100,00
1/262000-680000	Planmäßige Abschreibung	2226			1.023,01		1.023,01			
1/262000-711000	Müllabgaben, Wasser, Kanal - Gebühren, Tennisclub	2225	3225	24	479,60	500,00	-20,40	479,60	500,00	-20,40
SU 22 / 32	Summe Aufwendungen / Auszahlungen operative Gebarung				1.502,61	600,00	902,61	479,60	600,00	-120,40
SA 0 / SA 1	(0) Nettoergebnis (21 - 22) / (1) Geldfluss operative Gebarung (31 – 32)				-445,27	1.200,00	-1.645,27	469,07	1.200,00	-730,93
SU 23	Summe Haushaltsrücklagen				0,00	0,00	0,00	0,00	0,00	0,00
SA00	Nettoergebnis nach Zuw./Entn. Haushaltsrücklagen (Saldo 0 +/- SU23)				-445,27	1.200,00	-1.645,27			
Investive Gebarung										
SU 33	Summe Einzahlungen investive Gebarung							0,00	0,00	0,00
SU 34	Summe Auszahlungen investive Gebarung							0,00	0,00	0,00
SA2	Saldo (2) Geldfluss aus der Investiven Gebarung (33 – 34)							0,00	0,00	0,00
SA3	Saldo (3) Nettofinanzierungssaldo (Saldo 1 + Saldo 2)							469,07	1.200,00	-730,93
Finanzierungstätigkeit										
SU 35	Summe Einzahlungen aus der Finanzierungstätigkeit							0,00	0,00	0,00
SU 36	Summe Auszahlungen aus der Finanzierungstätigkeit							0,00	0,00	0,00
SA4	Saldo (4) Geldfluss aus der Finanzierungstätigkeit (35 – 36)							0,00	0,00	0,00
SA5	Saldo (5) Geldfluss aus der voranschlagswirksamen Gebarung (Saldo 3 + Saldo 4)							469,07	1.200,00	-730,93

	MVAG	MVAG	QU	Ergebnisrechnung			Finanzierungsrechnung				
				EH	FH		RA 2021	VA 2021	RA - VA	RA 2021	VA 2021
28											
282											
282000											
Operative Gebarung											
SU 21 / 31											
1/282000-768000											
SU 22 / 32											
SA 0 / SA 1											
SU 23											
SA00											
Investive Gebarung											
SU 33											
SU 34											
SA2											
SA3											
Finanzierungstätigkeit											
SU 35											
SU 36											
SA4											
SA5											

		MVAG	MVAG	QU	Ergebnisrechnung			Finanzierungsrechnung		
		EH	FH		RA 2021	VA 2021	RA - VA	RA 2021	VA 2021	RA - VA
3 Kunst, Kultur und Kultus										
32	Musik und darstellende Kunst									
320	Ausbildung in Musik und darstellender Kunst									
320000	Musikschule									
Operative Gebarung										
SU 21 / 31	Summe Erträge / Einzahlungen operative Gebarung				0,00	0,00	0,00	0,00	0,00	0,00
1/320000-752000	Transfers an Gemeinden, Gemeindeverbände, Musikschule Wachau	2231	3231	26	47.157,62	51.100,00	-3.942,38	47.157,62	51.100,00	-3.942,38
SU 22 / 32	Summe Aufwendungen / Auszahlungen operative Gebarung				47.157,62	51.100,00	-3.942,38	47.157,62	51.100,00	-3.942,38
SA 0 / SA 1	(0) Nettoergebnis (21 - 22) / (1) Geldfluss operative Gebarung (31 - 32)				-47.157,62	-51.100,00	3.942,38	-47.157,62	-51.100,00	3.942,38
SU 23	Summe Haushaltsrücklagen				0,00	0,00	0,00	0,00	0,00	0,00
SA00	Nettoergebnis nach Zuw./Entn. Haushaltsrücklagen (Saldo 0 +/- SU23)				-47.157,62	-51.100,00	3.942,38			
Investive Gebarung										
SU 33	Summe Einzahlungen investive Gebarung							0,00	0,00	0,00
SU 34	Summe Auszahlungen investive Gebarung							0,00	0,00	0,00
SA2	Saldo (2) Geldfluss aus der Investiven Gebarung (33 - 34)							0,00	0,00	0,00
SA3	Saldo (3) Nettofinanzierungssaldo (Saldo 1 + Saldo 2)							-47.157,62	-51.100,00	3.942,38
Finanzierungstätigkeit										
SU 35	Summe Einzahlungen aus der Finanzierungstätigkeit							0,00	0,00	0,00
SU 36	Summe Auszahlungen aus der Finanzierungstätigkeit							0,00	0,00	0,00
SA4	Saldo (4) Geldfluss aus der Finanzierungstätigkeit (35 - 36)							0,00	0,00	0,00
SA5	Saldo (5) Geldfluss aus der voranschlagswirksamen Gebarung (Saldo 3 + Saldo 4)							-47.157,62	-51.100,00	3.942,38
321	Einrichtungen der Musikpflege									
321000	Einrichtungen der Musikpflege									
Operative Gebarung										
SU 21 / 31	Summe Erträge / Einzahlungen operative Gebarung				0,00	0,00	0,00	0,00	0,00	0,00
1/321000-600000	Stromkosten Musikkapellen	2222	3222	24	455,37	500,00	-44,63	455,37	500,00	-44,63
1/321000-600100	Gaskosten Musikzimmer	2222	3222	24	609,78	600,00	9,78	609,78	600,00	9,78
SU 22 / 32	Summe Aufwendungen / Auszahlungen operative Gebarung				1.065,15	1.100,00	-34,85	1.065,15	1.100,00	-34,85
SA 0 / SA 1	(0) Nettoergebnis (21 - 22) / (1) Geldfluss operative Gebarung (31 - 32)				-1.065,15	-1.100,00	34,85	-1.065,15	-1.100,00	34,85
SU 23	Summe Haushaltsrücklagen				0,00	0,00	0,00	0,00	0,00	0,00
SA00	Nettoergebnis nach Zuw./Entn. Haushaltsrücklagen (Saldo 0 +/- SU23)				-1.065,15	-1.100,00	34,85			
Investive Gebarung										
SU 33	Summe Einzahlungen investive Gebarung							0,00	0,00	0,00
SU 34	Summe Auszahlungen investive Gebarung							0,00	0,00	0,00

		MVAG			Ergebnisrechnung			Finanzierungsrechnung		
		MVAG	MVAG	QU	RA 2021	VA 2021	RA - VA	RA 2021	VA 2021	RA - VA
		EH	FH							
SA2	Saldo (2) Geldfluss aus der Investiven Gebarung (33 – 34)							0,00	0,00	0,00
SA3	Saldo (3) Nettofinanzierungssaldo (Saldo 1 + Saldo 2)							-1.065,15	-1.100,00	34,85
Finanzierungstätigkeit										
SU 35	Summe Einzahlungen aus der Finanzierungstätigkeit							0,00	0,00	0,00
SU 36	Summe Auszahlungen aus der Finanzierungstätigkeit							0,00	0,00	0,00
SA4	Saldo (4) Geldfluss aus der Finanzierungstätigkeit (35 – 36)							0,00	0,00	0,00
SA5	Saldo (5) Geldfluss aus der voranschlagswirksamen Gebarung (Saldo 3 + Saldo 4)							-1.065,15	-1.100,00	34,85
323 Einrichtungen der darstellenden Kunst										
323000 Veranstaltungen - Theater, Kabarett										
Operative Gebarung										
2/323000+810000	Erträge aus Leistungen	2114	3114	13	1.870,00	5.000,00	-3.130,00	1.870,00	5.000,00	-3.130,00
SU 21 / 31	Summe Erträge / Einzahlungen operative Gebarung				1.870,00	5.000,00	-3.130,00	1.870,00	5.000,00	-3.130,00
1/323000-728000	Entgelte für sonstige Leistungen	2225	3225	24	1.990,40	5.000,00	-3.009,60	1.990,40	5.000,00	-3.009,60
SU 22 / 32	Summe Aufwendungen / Auszahlungen operative Gebarung				1.990,40	5.000,00	-3.009,60	1.990,40	5.000,00	-3.009,60
SA 0 / SA 1	(0) Nettoergebnis (21 - 22) / (1) Geldfluss operative Gebarung (31 – 32)				-120,40	0,00	-120,40	-120,40	0,00	-120,40
SU 23	Summe Haushaltsrücklagen				0,00	0,00	0,00	0,00	0,00	0,00
SA00	Nettoergebnis nach Zuw./Entn. Haushaltsrücklagen (Saldo 0 +/- SU23)				-120,40	0,00	-120,40			
Investive Gebarung										
SU 33	Summe Einzahlungen investive Gebarung							0,00	0,00	0,00
SU 34	Summe Auszahlungen investive Gebarung							0,00	0,00	0,00
SA2	Saldo (2) Geldfluss aus der Investiven Gebarung (33 – 34)							0,00	0,00	0,00
SA3	Saldo (3) Nettofinanzierungssaldo (Saldo 1 + Saldo 2)							-120,40	0,00	-120,40
Finanzierungstätigkeit										
SU 35	Summe Einzahlungen aus der Finanzierungstätigkeit							0,00	0,00	0,00
SU 36	Summe Auszahlungen aus der Finanzierungstätigkeit							0,00	0,00	0,00
SA4	Saldo (4) Geldfluss aus der Finanzierungstätigkeit (35 – 36)							0,00	0,00	0,00
SA5	Saldo (5) Geldfluss aus der voranschlagswirksamen Gebarung (Saldo 3 + Saldo 4)							-120,40	0,00	-120,40
36 Heimatpflege										
360 Heimatmuseen										
360000 Heimatmuseen										
Operative Gebarung										
2/360000+808000	Erlöse für Buchverkauf	2116	3116	16	837,09	1.500,00	-662,91	837,09	1.500,00	-662,91
2/360000+808100	Erlöse für Verkauf von CDs, DVDs und Poloshirts	2116	3116	16	203,57	300,00	-96,43	203,57	300,00	-96,43

		MVAG			Ergebnisrechnung			Finanzierungsrechnung		
		EH	FH	QU	RA 2021	VA 2021	RA - VA	RA 2021	VA 2021	RA - VA
2/360000+810000	Erträge aus Leistungen, Heimatmuseum Eintrittsgelder	2114	3114	13	1.090,70	3.000,00	-1.909,30	1.090,70	3.000,00	-1.909,30
2/360000+810100	Erträge aus Leistungen, NÖ Card	2114	3114	13	1.082,09	3.500,00	-2.417,91	1.082,09	3.500,00	-2.417,91
2/360000+829000	Rückersätze von Auswendungen	2116	3116	18		500,00	-500,00		500,00	-500,00
2/360000+861000	Transfers von Ländern, Landesfonds und Landesammern (Vergütung DN Covid)	2121	3121	15	1.983,39	2.000,00	-16,61	1.983,39	2.000,00	-16,61
SU 21 / 31	Summe Erträge / Einzahlungen operative Gebarung				5.196,84	10.800,00	-5.603,16	5.196,84	10.800,00	-5.603,16
1/360000-400000	Geringwertige Wirtschaftsgüter (GWG) unter € 800,00	2221	3221	23	78,29	200,00	-121,71	78,29	200,00	-121,71
1/360000-400100	Dienstkleidung	2221	3221	23		200,00	-200,00		200,00	-200,00
1/360000-413000	Ankauf Bücher	2221	3221	23	457,14	700,00	-242,86	457,14	700,00	-242,86
1/360000-413100	Ankauf CDs, DVDs, Poloshirts	2221	3221	23	50,32	300,00	-249,68	50,32	300,00	-249,68
1/360000-454000	Reinigungsmaterial	2221	3221	23	465,35	1.000,00	-534,65	465,35	1.000,00	-534,65
1/360000-456000	Büromaterial	2221	3221	23	202,41	200,00	2,41	202,41	200,00	2,41
1/360000-457000	Druckwerke - Vernissagen Plakate	2221	3221	23	767,56	1.000,00	-232,44	767,56	1.000,00	-232,44
1/360000-459000	Sonstige Verbrauchsgüter	2221	3221	23	80,00	200,00	-120,00	80,00	200,00	-120,00
1/360000-522000	Bezüge Museum, FA LSt, SV DN BVAEB, SV DN ÖGK	2211	3211	20	23.870,12	24.000,00	-129,88	23.870,12	24.000,00	-129,88
1/360000-582000	Dienstgeberbeitrag Finanzamt DB FA	2212	3212	20	468,57	900,00	-431,43	468,57	900,00	-431,43
1/360000-582100	MVK - Mitarbeitervorsorgekasse BVAEB, ÖGK	2212	3212	20	400,56	400,00	0,56	400,56	400,00	0,56
1/360000-582200	SV lfd DG BVAEB und ÖGK	2212	3212	20	4.718,43	3.500,00	1.218,43	4.718,43	3.500,00	1.218,43
1/360000-588000	Kommunalsteuer	2212	3212	20	447,88	700,00	-252,12	447,88	700,00	-252,12
1/360000-600000	Stromkosten	2222	3222	24	3.551,35	8.700,00	-5.148,65	3.551,35	8.700,00	-5.148,65
1/360000-614000	Instandhaltung von Gebäude und Bauten	2224	3224	24	76,80	2.000,00	-1.923,20	76,80	2.000,00	-1.923,20
1/360000-618000	Instandhaltung von Amts-, Betriebs- und Geschäftsausstattung, Überprüfungs- und Wartungsarbeiten	2224	3224	24	1.920,47	2.000,00	-79,53	1.920,47	2.000,00	-79,53
1/360000-630000	Postdienste Porto Vernissagen	2222	3222	24	209,81	300,00	-90,19	209,81	300,00	-90,19
1/360000-631000	Telekommunikationsdienste	2222	3222	24	1.494,74	1.000,00	494,74	1.444,18	1.000,00	444,18
1/360000-670000	Versicherungen	2222	3222	24	1.501,03	1.900,00	-398,97	1.501,03	1.900,00	-398,97
1/360000-680000	Planmäßige Abschreibung	2226			5.360,47	700,00	4.660,47			
1/360000-720000	Kostenbeiträge der Bezüge der Vertragsbediensteten	2225	3225	24	20.220,62	19.200,00	1.020,62	20.220,62	19.200,00	1.020,62
1/360000-720100	Kostenbeiträge Bauhofmitarbeiter	2225	3225	24	19.324,98	19.300,00	24,98	19.324,98	19.300,00	24,98
1/360000-728000	Entgelte für sonstige Leistungen, Blumenpflege	2225	3225	24	1.157,82	1.000,00	157,82	1.157,82	1.000,00	157,82
SU 22 / 32	Summe Aufwendungen / Auszahlungen operative Gebarung				86.824,72	89.400,00	-2.575,28	81.413,69	88.700,00	-7.286,31
SA 0 / SA 1	(0) Nettoergebnis (21 - 22) / (1) Geldfluss operative Gebarung (31 - 32)				-81.627,88	-78.600,00	-3.027,88	-76.216,85	-77.900,00	1.683,15
SU 23	Summe Haushaltsrücklagen				0,00	0,00	0,00	0,00	0,00	0,00
SA00	Nettoergebnis nach Zuw./Entn. Haushaltsrücklagen (Saldo 0 +/- SU23)				-81.627,88	-78.600,00	-3.027,88			

		MVAG		Ergebnisrechnung			Finanzierungsrechnung			
		EH	FH	QU	RA 2021	VA 2021	RA - VA	RA 2021	VA 2021	RA - VA
Investive Gebarung										
6/360000+301000	Kapitaltransfers von Ländern, Landesfonds und Landeskammern		3331	33				28.000,00	-28.000,00	
6/360000+302000	Kapitaltransfers von Gemeinden, Gemeindeverbänden (ohne marktbestimmte Tätigkeit) und Gemeindefonds		3331	33				1.000,00	-1.000,00	
SU 33	Summe Einzahlungen investive Gebarung						0,00	29.000,00	-29.000,00	
1/360000-042000	Amts-, Betriebs- und Geschäftsausstattung		3415	41			788,36	1.000,00	-211,64	
5/360000-042000	Amts-, Betriebs- und Geschäftsausstattung (Ausstellung Museum)		3415	41			15.974,38	25.000,00	-9.025,62	
5/360000-070000	Aktivierungsfähige Rechte (immaterielle Vermögenswerte)		3411	42			8.894,50	4.000,00	4.894,50	
SU 34	Summe Auszahlungen investive Gebarung						25.657,24	30.000,00	-4.342,76	
SA2	Saldo (2) Geldfluss aus der Investiven Gebarung (33 – 34)						-25.657,24	-1.000,00	-24.657,24	
SA3	Saldo (3) Nettofinanzierungssaldo (Saldo 1 + Saldo 2)						-101.874,09	-78.900,00	-22.974,09	
Finanzierungstätigkeit										
SU 35	Summe Einzahlungen aus der Finanzierungstätigkeit						0,00	0,00	0,00	
SU 36	Summe Auszahlungen aus der Finanzierungstätigkeit						0,00	0,00	0,00	
SA4	Saldo (4) Geldfluss aus der Finanzierungstätigkeit (35 – 36)						0,00	0,00	0,00	
SA5	Saldo (5) Geldfluss aus der voranschlagswirksamen Gebarung (Saldo 3 + Saldo 4)						-101.874,09	-78.900,00	-22.974,09	
362	Denkmalpflege									
362000	Denkmalpflege									
Operative Gebarung										
SU 21 / 31	Summe Erträge / Einzahlungen operative Gebarung				0,00	0,00	0,00	0,00	0,00	
1/362000-619000	Instandhaltung von Sonderanlagen, Denkmälern	2224	3224	24	485,00	1.000,00	-515,00	485,00	1.000,00	-515,00
SU 22 / 32	Summe Aufwendungen / Auszahlungen operative Gebarung				485,00	1.000,00	-515,00	485,00	1.000,00	-515,00
SA 0 / SA 1	(0) Nettoergebnis (21 - 22) / (1) Geldfluss operative Gebarung (31 – 32)				-485,00	-1.000,00	515,00	-485,00	-1.000,00	515,00
SU 23	Summe Haushaltsrücklagen				0,00	0,00	0,00	0,00	0,00	
SA00	Nettoergebnis nach Zuw./Entn. Haushaltsrücklagen (Saldo 0 +/- SU23)				-485,00	-1.000,00	515,00			
Investive Gebarung										
SU 33	Summe Einzahlungen investive Gebarung						0,00	0,00	0,00	
SU 34	Summe Auszahlungen investive Gebarung						0,00	0,00	0,00	
SA2	Saldo (2) Geldfluss aus der Investiven Gebarung (33 – 34)						0,00	0,00	0,00	
SA3	Saldo (3) Nettofinanzierungssaldo (Saldo 1 + Saldo 2)						-485,00	-1.000,00	515,00	

	MVAG	MVAG	QU	Ergebnisrechnung			Finanzierungsrechnung				
				EH	FH		RA 2021	VA 2021	RA - VA	RA 2021	VA 2021
Finanzierungstätigkeit											
SU 35								0,00	0,00	0,00	
SU 36								0,00	0,00	0,00	
SA4								0,00	0,00	0,00	
SA5								-485,00	-1.000,00	515,00	
363											
363000											
Operative Gebarung											
2/363000+813000	Erträge aus der Auflösung von Investitionszuschüssen (Kapitaltransfers)		2127			907,30	900,00	7,30			
2/363000+861000	Transfers von Ländern, Landesfonds und Landeskammern	2121	3121	15			2.500,00	-2.500,00	2.500,00	-2.500,00	
2/363000+868000	Transfers von privaten Haushalten	2124	3124	16			1.000,00	-1.000,00	1.000,00	-1.000,00	
6/363000+871300	Kapitaltransfers aus Gemeinde-Bedarfszuweisungsmittel	2121	3121	33		-3.000,00		-3.000,00	-3.000,00	-3.000,00	
SU 21 / 31	Summe Erträge / Einzahlungen operative Gebarung					-2.092,70	4.400,00	-6.492,70	-3.000,00	3.500,00	-6.500,00
1/363000-400000	Schilder - Geringwertige Wirtschaftsgüter (GWG)	2221	3221	23		4.170,00	4.200,00	-30,00	4.170,00	4.200,00	-30,00
1/363000-618000	Instandhaltung Hausschilder	2224	3224	24		34,02		34,02	34,02		34,02
1/363000-650000	Zinsen für Finanzschulden in Euro	2241	3241	25			200,00	-200,00		200,00	-200,00
1/363000-680000	Planmäßige Abschreibung	2226				6.353,93	6.100,00	253,93			
1/363000-728000	Entgelte für sonstige Leistungen, Ortsbildpflege-Blumen	2225	3225	24		2.091,30	2.500,00	-408,70	2.091,30	2.500,00	-408,70
1/363000-728100	Entgelte für sonstige Leistungen; Dorferneuerung NÖ Regional	2225	3225	24		-1.510,00	1.500,00	-3.010,00	-1.510,00	1.500,00	-3.010,00
SU 22 / 32	Summe Aufwendungen / Auszahlungen operative Gebarung					11.139,25	14.500,00	-3.360,75	4.785,32	8.400,00	-3.614,68
SA 0 / SA 1	(0) Nettoergebnis (21 - 22) / (1) Geldfluss operative Gebarung (31 - 32)					-13.231,95	-10.100,00	-3.131,95	-7.785,32	-4.900,00	-2.885,32
SU 23	Summe Haushaltsrücklagen					0,00	0,00	0,00	0,00	0,00	0,00
SA00	Nettoergebnis nach Zuw./Entn. Haushaltsrücklagen (Saldo 0 +/- SU23)					-13.231,95	-10.100,00	-3.131,95			
Investive Gebarung											
6/363000+301000	Kapitaltransfers von Ländern, Landesfonds und Landeskammern		3331	33					21.200,00	-21.200,00	
SU 33	Summe Einzahlungen investive Gebarung							0,00	21.200,00	-21.200,00	
5/363000-010000	Gebäude und Bauten, Hiatahütten Joching, Achleiten			3413	40			9.896,88	39.200,00	-29.303,12	
SU 34	Summe Auszahlungen investive Gebarung							9.896,88	39.200,00	-29.303,12	
SA2	Saldo (2) Geldfluss aus der Investiven Gebarung (33 - 34)							-9.896,88	-18.000,00	8.103,12	
SA3	Saldo (3) Nettofinanzierungssaldo (Saldo 1 + Saldo 2)							-17.682,20	-22.900,00	5.217,80	

		MVAG			Ergebnisrechnung			Finanzierungsrechnung		
		EH	FH	QU	RA 2021	VA 2021	RA - VA	RA 2021	VA 2021	RA - VA
Finanzierungstätigkeit										
6/363000+346000	Investitionsdarlehen von Finanzunternehmen		3514	55				18.000,00		-18.000,00
SU 35	Summe Einzahlungen aus der Finanzierungstätigkeit							0,00	18.000,00	-18.000,00
1/363000-346000	Investitionsdarlehen von Finanzunternehmen (HIATAHÜTTEN)		3614	65				900,00		-900,00
SU 36	Summe Auszahlungen aus der Finanzierungstätigkeit							0,00	900,00	-900,00
SA4	Saldo (4) Geldfluss aus der Finanzierungstätigkeit (35 – 36)							0,00	17.100,00	-17.100,00
SA5	Saldo (5) Geldfluss aus der voranschlagswirksamen Gebarung (Saldo 3 + Saldo 4)							-17.682,20	-5.800,00	-11.882,20
369	Sonstige Einrichtungen und Maßnahmen									
369000	Sonstige Einrichtungen u.Maßnahmen									
Operative Gebarung										
2/369000+828000	Rückersätze von Aufwendungen, Sponsor Weintaufe, Jahresempfang	2116	3116	18	200,00	2.000,00	-1.800,00	200,00	2.000,00	-1.800,00
SU 21 / 31	Summe Erträge / Einzahlungen operative Gebarung				200,00	2.000,00	-1.800,00	200,00	2.000,00	-1.800,00
1/369000-728000	Entgelte für sonstige Leistungen, Brauchstumpfleger	2225	3225	24	10.969,69	10.000,00	969,69	10.969,69	10.000,00	969,69
1/369000-728100	Entgelte für sonstige Leistungen, Weintaufe	2225	3225	24	585,83	1.800,00	-1.214,17	585,83	1.800,00	-1.214,17
1/369000-728300	Entgelte für sonstige Leistungen, Seniorenausflug	2225	3225	24	3.978,64	3.000,00	978,64	3.978,64	3.000,00	978,64
SU 22 / 32	Summe Aufwendungen / Auszahlungen operative Gebarung				15.534,16	14.800,00	734,16	15.534,16	14.800,00	734,16
SA 0 / SA 1	(0) Nettoergebnis (21 - 22) / (1) Geldfluss operative Gebarung (31 – 32)				-15.334,16	-12.800,00	-2.534,16	-15.334,16	-12.800,00	-2.534,16
SU 23	Summe Haushaltsrücklagen				0,00	0,00	0,00	0,00	0,00	0,00
SA00	Nettoergebnis nach Zuw./Entn. Haushaltsrücklagen (Saldo 0 +/- SU23)				-15.334,16	-12.800,00	-2.534,16			
Investive Gebarung										
SU 33	Summe Einzahlungen investive Gebarung							0,00	0,00	0,00
SU 34	Summe Auszahlungen investive Gebarung							0,00	0,00	0,00
SA2	Saldo (2) Geldfluss aus der Investiven Gebarung (33 – 34)							0,00	0,00	0,00
SA3	Saldo (3) Nettofinanzierungssaldo (Saldo 1 + Saldo 2)							-15.334,16	-12.800,00	-2.534,16
Finanzierungstätigkeit										
SU 35	Summe Einzahlungen aus der Finanzierungstätigkeit							0,00	0,00	0,00
SU 36	Summe Auszahlungen aus der Finanzierungstätigkeit							0,00	0,00	0,00
SA4	Saldo (4) Geldfluss aus der Finanzierungstätigkeit (35 – 36)							0,00	0,00	0,00
SA5	Saldo (5) Geldfluss aus der voranschlagswirksamen Gebarung (Saldo 3 + Saldo 4)							-15.334,16	-12.800,00	-2.534,16

		MVAG			Ergebnisrechnung			Finanzierungsrechnung		
		EH	FH	QU	RA 2021	VA 2021	RA - VA	RA 2021	VA 2021	RA - VA
38	Sonstige Kulturpflege									
381	Maßnahmen der Kulturpflege									
381000	Maßnahmen der Kulturpflege									
Operative Gebarung										
2/381000+811000	Miet- und Pachtertrag, TH Betriebsräume	2115	3115	14	2.710,00	14.000,00	-11.290,00	2.710,00	14.000,00	-11.290,00
2/381000+813000	Erträge aus der Auflösung von Investitionszuschüssen (Kapitaltransfers)	2127			455,25		455,25			
2/381000+867000	Transfers von privaten Organisationen ohne Erwerbszweck	2124	3124	16		500,00	-500,00		500,00	-500,00
SU 21 / 31	Summe Erträge / Einzahlungen operative Gebarung				3.165,25	14.500,00	-11.334,75	2.710,00	14.500,00	-11.790,00
1/381000-400000	Geringwertige Wirtschaftsgüter (GWG) unter € 800,00	2221	3221	23	968,60	1.500,00	-531,40	968,60	1.500,00	-531,40
1/381000-454000	Reinigungsmaterial	2221	3221	23	1.609,77	1.000,00	609,77	1.609,77	1.000,00	609,77
1/381000-600100	Gaskosten Teisenhoferhof	2222	3222	24	8.460,91	8.500,00	-39,09	8.460,91	8.500,00	-39,09
1/381000-600300	Rauchfangkehrer	2222	3222	24	25,50	100,00	-74,50	25,50	100,00	-74,50
1/381000-614000	Instandhaltung von Gebäude und Bauten	2224	3224	24	116,85	1.500,00	-1.383,15	116,85	1.500,00	-1.383,15
1/381000-618000	Instandhaltung von Amts-, Betriebs- und Geschäftsausstattung, Überprüfungs- und Wartungsarbeiten	2224	3224	24	1.913,35	2.500,00	-586,65	1.913,35	2.500,00	-586,65
1/381000-670000	Versicherungen	2222	3222	24		1.400,00	-1.400,00		1.400,00	-1.400,00
1/381000-680000	Planmäßige Abschreibung	2226			3.976,06	4.300,00	-323,94			
1/381000-710000	Öffentliche Abgaben, ohne Gebühren gemäß FAG, Grundsteuer	2225	3225	24	20,47	100,00	-79,53	20,47	100,00	-79,53
1/381000-711000	Gebühren für die Benützung von Gemeindeeinrichtungen und Anlagen gemäß FAG, Müllabgaben	2225	3225	24	170,67	200,00	-29,33	170,67	200,00	-29,33
1/381000-711010	Gebühren für die Benützung von Gemeindeeinrichtungen und Anlagen gemäß FAG (Wasser und Kanal)	2225	3225	24	4.134,75	3.700,00	434,75	4.134,75	3.700,00	434,75
1/381000-728000	Erlöse für sonstige Leistungen, Kulturpflege	2225	3225	24		1.000,00	-1.000,00		1.000,00	-1.000,00
SU 22 / 32	Summe Aufwendungen / Auszahlungen operative Gebarung				21.396,93	25.800,00	-4.403,07	17.420,87	21.500,00	-4.079,13
SA 0 / SA 1	(0) Nettoergebnis (21 - 22) / (1) Geldfluss operative Gebarung (31 - 32)				-18.231,68	-11.300,00	-6.931,68	-14.710,87	-7.000,00	-7.710,87
SU 23	Summe Haushaltsrücklagen				0,00	0,00	0,00	0,00	0,00	0,00
SA00	Nettoergebnis nach Zuw./Entn. Haushaltsrücklagen (Saldo 0 +/- SU23)				-18.231,68	-11.300,00	-6.931,68			
Investive Gebarung										
SU 33	Summe Einzahlungen investive Gebarung							0,00	0,00	0,00
1/381000-042000	Amts-, Betriebs- und Geschäftsausstattung		3415	41					1.000,00	-1.000,00
SU 34	Summe Auszahlungen investive Gebarung							0,00	1.000,00	-1.000,00

		MVAG			Ergebnisrechnung			Finanzierungsrechnung		
		EH	FH	QU	RA 2021	VA 2021	RA - VA	RA 2021	VA 2021	RA - VA
SA2	Saldo (2) Geldfluss aus der Investiven Gebarung (33 – 34)							0,00	-1.000,00	1.000,00
SA3	Saldo (3) Nettofinanzierungssaldo (Saldo 1 + Saldo 2)							-14.710,87	-8.000,00	-6.710,87
Finanzierungstätigkeit										
SU 35	Summe Einzahlungen aus der Finanzierungstätigkeit							0,00	0,00	0,00
SU 36	Summe Auszahlungen aus der Finanzierungstätigkeit							0,00	0,00	0,00
SA4	Saldo (4) Geldfluss aus der Finanzierungstätigkeit (35 – 36)							0,00	0,00	0,00
SA5	Saldo (5) Geldfluss aus der voranschlagswirksamen Gebarung (Saldo 3 + Saldo 4)							-14.710,87	-8.000,00	-6.710,87
39 Kultus										
390 Kirchliche Angelegenheiten										
390000 Kirchliche Angelegenheiten										
Operative Gebarung										
SU 21 / 31	Summe Erträge / Einzahlungen operative Gebarung				0,00	0,00	0,00	0,00	0,00	0,00
1/390000-600000	Stromkosten	2222	3222	24	1.627,26	1.700,00	-72,74	1.627,26	1.700,00	-72,74
1/390000-670000	Versicherungen	2222	3222	24		100,00	-100,00		100,00	-100,00
1/390000-728000	Entgelte für sonstige Leistungen, Kirchen, Kapellen	2225	3225	24	869,00	1.000,00	-131,00	869,00	1.000,00	-131,00
1/390000-777000	Kapitaltransfers an private Organisationen ohne Erwerbszweck (Förderung Renovierung Kirche)	2234		44	15.000,00	15.000,00				
SU 22 / 32	Summe Aufwendungen / Auszahlungen operative Gebarung				17.496,26	17.800,00	-303,74	2.496,26	2.800,00	-303,74
SA 0 / SA 1	(0) Nettoergebnis (21 - 22) / (1) Geldfluss operative Gebarung (31 – 32)				-17.496,26	-17.800,00	303,74	-2.496,26	-2.800,00	303,74
SU 23	Summe Haushaltsrücklagen				0,00	0,00	0,00	0,00	0,00	0,00
SA00	Nettoergebnis nach Zuw./Entn. Haushaltsrücklagen (Saldo 0 +/- SU23)				-17.496,26	-17.800,00	303,74			
Investive Gebarung										
SU 33	Summe Einzahlungen investive Gebarung							0,00	0,00	0,00
1/390000-777000	Kapitaltransfers an private Organisationen ohne Erwerbszweck (Förderung Renovierung Kirche)		3434	44				15.000,00	15.000,00	
SU 34	Summe Auszahlungen investive Gebarung							15.000,00	15.000,00	0,00
SA2	Saldo (2) Geldfluss aus der Investiven Gebarung (33 – 34)							-15.000,00	-15.000,00	0,00
SA3	Saldo (3) Nettofinanzierungssaldo (Saldo 1 + Saldo 2)							-17.496,26	-17.800,00	303,74
Finanzierungstätigkeit										
SU 35	Summe Einzahlungen aus der Finanzierungstätigkeit							0,00	0,00	0,00
SU 36	Summe Auszahlungen aus der Finanzierungstätigkeit							0,00	0,00	0,00
SA4	Saldo (4) Geldfluss aus der Finanzierungstätigkeit (35 – 36)							0,00	0,00	0,00
SA5	Saldo (5) Geldfluss aus der voranschlagswirksamen Gebarung (Saldo 3 + Saldo 4)							-17.496,26	-17.800,00	303,74

		MVAG	MVAG	QU	Ergebnisrechnung			Finanzierungsrechnung		
		EH	FH		RA 2021	VA 2021	RA - VA	RA 2021	VA 2021	RA - VA
4 Soziale Wohlfahrt und Wohnbauförderung										
41	Allgemeine öffentliche Wohlfahrt									
419	Sonstige Einrichtungen und Maßnahmen									
419000	Sonstige Einrichtungen u. Maßnahmen									
Operative Gebarung										
2/419000+861000	Transfers von Ländern, Landesfonds und Landeskammern	2121	3121	15		25.000,00	-25.000,00	25.000,00		-25.000,00
SU 21 / 31	Summe Erträge / Einzahlungen operative Gebarung				0,00	25.000,00	-25.000,00	0,00	25.000,00	-25.000,00
1/419000-751000	Transfers an Land, Sozialhilfe Wohnsitzgemeindebeitrag	2231	3231	26	5.296,83	5.000,00	296,83	5.296,83	5.000,00	296,83
1/419000-751100	Transfers an Land, Sozialhilfeumlage	2231	3231	26	205.310,18	207.000,00	-1.689,82	205.310,18	207.000,00	-1.689,82
SU 22 / 32	Summe Aufwendungen / Auszahlungen operative Gebarung				210.607,01	212.000,00	-1.392,99	210.607,01	212.000,00	-1.392,99
SA 0 / SA 1	(0) Nettoergebnis (21 - 22) / (1) Geldfluss operative Gebarung (31 - 32)				-210.607,01	-187.000,00	-23.607,01	-210.607,01	-187.000,00	-23.607,01
SU 23	Summe Haushaltsrücklagen				0,00	0,00	0,00	0,00	0,00	0,00
SA00	Nettoergebnis nach Zuw./Entn. Haushaltsrücklagen (Saldo 0 +/- SU23)				-210.607,01	-187.000,00	-23.607,01			
Investive Gebarung										
SU 33	Summe Einzahlungen investive Gebarung							0,00	0,00	0,00
SU 34	Summe Auszahlungen investive Gebarung							0,00	0,00	0,00
SA2	Saldo (2) Geldfluss aus der Investiven Gebarung (33 - 34)							0,00	0,00	0,00
SA3	Saldo (3) Nettofinanzierungssaldo (Saldo 1 + Saldo 2)							-210.607,01	-187.000,00	-23.607,01
Finanzierungstätigkeit										
SU 35	Summe Einzahlungen aus der Finanzierungstätigkeit							0,00	0,00	0,00
SU 36	Summe Auszahlungen aus der Finanzierungstätigkeit							0,00	0,00	0,00
SA4	Saldo (4) Geldfluss aus der Finanzierungstätigkeit (35 - 36)							0,00	0,00	0,00
SA5	Saldo (5) Geldfluss aus der voranschlagswirksamen Gebarung (Saldo 3 + Saldo 4)							-210.607,01	-187.000,00	-23.607,01
43	Jugendwohlfahrt									
439	Sonstige Einrichtungen und Maßnahmen									
439000	Jugendwohlfahrt									
Operative Gebarung										
SU 21 / 31	Summe Erträge / Einzahlungen operative Gebarung				0,00	0,00	0,00	0,00	0,00	0,00
1/439000-751000	Transfers an Land, Jugendwohlfahrtsumlage	2231	3231	26	39.481,02	31.000,00	8.481,02	39.481,02	31.000,00	8.481,02
1/439000-768100	Beitrag für Tagesmütter	2234	3234	27		200,00	-200,00		200,00	-200,00
SU 22 / 32	Summe Aufwendungen / Auszahlungen operative Gebarung				39.481,02	31.200,00	8.281,02	39.481,02	31.200,00	8.281,02
SA 0 / SA 1	(0) Nettoergebnis (21 - 22) / (1) Geldfluss operative Gebarung (31 - 32)				-39.481,02	-31.200,00	-8.281,02	-39.481,02	-31.200,00	-8.281,02

		MVAG MVAG QU			Ergebnisrechnung			Finanzierungsrechnung		
		EH	FH		RA 2021	VA 2021	RA - VA	RA 2021	VA 2021	RA - VA
SU 23	Summe Haushaltsrücklagen				0,00	0,00	0,00	0,00	0,00	0,00
SA00	Nettoergebnis nach Zuw./Entn. Haushaltsrücklagen (Saldo 0 +/- SU23)				-39.481,02	-31.200,00	-8.281,02			
Investive Gebarung										
SU 33	Summe Einzahlungen investive Gebarung							0,00	0,00	0,00
SU 34	Summe Auszahlungen investive Gebarung							0,00	0,00	0,00
SA2	Saldo (2) Geldfluss aus der Investiven Gebarung (33 – 34)							0,00	0,00	0,00
SA3	Saldo (3) Nettofinanzierungssaldo (Saldo 1 + Saldo 2)							-39.481,02	-31.200,00	-8.281,02
Finanzierungstätigkeit										
SU 35	Summe Einzahlungen aus der Finanzierungstätigkeit							0,00	0,00	0,00
SU 36	Summe Auszahlungen aus der Finanzierungstätigkeit							0,00	0,00	0,00
SA4	Saldo (4) Geldfluss aus der Finanzierungstätigkeit (35 – 36)							0,00	0,00	0,00
SA5	Saldo (5) Geldfluss aus der voranschlagswirksamen Gebarung (Saldo 3 + Saldo 4)							-39.481,02	-31.200,00	-8.281,02
48	Wohnbauförderung									
480	Allgemeine Wohnbauförderung									
480000	Wohnbauförderung									
Operative Gebarung										
SU 21 / 31	Summe Erträge / Einzahlungen operative Gebarung				0,00	0,00	0,00	0,00	0,00	0,00
1/480000-768000	Wohnbauförderungsbeitrag	2234	3234	27	3.502,79	2.000,00	1.502,79	3.502,79	2.000,00	1.502,79
SU 22 / 32	Summe Aufwendungen / Auszahlungen operative Gebarung				3.502,79	2.000,00	1.502,79	3.502,79	2.000,00	1.502,79
SA 0 / SA 1	(0) Nettoergebnis (21 - 22) / (1) Geldfluss operative Gebarung (31 – 32)				-3.502,79	-2.000,00	-1.502,79	-3.502,79	-2.000,00	-1.502,79
SU 23	Summe Haushaltsrücklagen				0,00	0,00	0,00	0,00	0,00	0,00
SA00	Nettoergebnis nach Zuw./Entn. Haushaltsrücklagen (Saldo 0 +/- SU23)				-3.502,79	-2.000,00	-1.502,79			
Investive Gebarung										
SU 33	Summe Einzahlungen investive Gebarung							0,00	0,00	0,00
SU 34	Summe Auszahlungen investive Gebarung							0,00	0,00	0,00
SA2	Saldo (2) Geldfluss aus der Investiven Gebarung (33 – 34)							0,00	0,00	0,00
SA3	Saldo (3) Nettofinanzierungssaldo (Saldo 1 + Saldo 2)							-3.502,79	-2.000,00	-1.502,79
Finanzierungstätigkeit										
SU 35	Summe Einzahlungen aus der Finanzierungstätigkeit							0,00	0,00	0,00
SU 36	Summe Auszahlungen aus der Finanzierungstätigkeit							0,00	0,00	0,00
SA4	Saldo (4) Geldfluss aus der Finanzierungstätigkeit (35 – 36)							0,00	0,00	0,00
SA5	Saldo (5) Geldfluss aus der voranschlagswirksamen Gebarung (Saldo 3 + Saldo 4)							-3.502,79	-2.000,00	-1.502,79

		MVAG	MVAG	QU	Ergebnisrechnung			Finanzierungsrechnung		
		EH	FH		RA 2021	VA 2021	RA - VA	RA 2021	VA 2021	RA - VA
5 Gesundheit										
51	Gesundheitsdienst									
510	Medizinische Bereichsversorgung									
510000	Medizinische Bereichsversorgung									
Operative Gebarung										
2/510000+816000	Kostenersätze, Totenbeschau	2114	3114	13	727,00	1.000,00	-273,00	727,00	1.000,00	-273,00
SU 21 / 31	Summe Erträge / Einzahlungen operative Gebarung				727,00	1.000,00	-273,00	727,00	1.000,00	-273,00
1/510000-564000	Totenbeschaugebühren	2211	3211	20	764,55	1.000,00	-235,45	764,55	1.000,00	-235,45
1/510000-751000	Transfers an Land, Gemeindeärztl. Dienst	2231	3231	26	4.822,87	5.000,00	-177,13	4.822,87	5.000,00	-177,13
SU 22 / 32	Summe Aufwendungen / Auszahlungen operative Gebarung				5.587,42	6.000,00	-412,58	5.587,42	6.000,00	-412,58
SA 0 / SA 1	(0) Nettoergebnis (21 - 22) / (1) Geldfluss operative Gebarung (31 - 32)				-4.860,42	-5.000,00	139,58	-4.860,42	-5.000,00	139,58
SU 23	Summe Haushaltsrücklagen				0,00	0,00	0,00	0,00	0,00	0,00
SA00	Nettoergebnis nach Zuw./Entn. Haushaltsrücklagen (Saldo 0 +/- SU23)				-4.860,42	-5.000,00	139,58			
Investive Gebarung										
SU 33	Summe Einzahlungen investive Gebarung							0,00	0,00	0,00
SU 34	Summe Auszahlungen investive Gebarung							0,00	0,00	0,00
SA2	Saldo (2) Geldfluss aus der Investiven Gebarung (33 - 34)							0,00	0,00	0,00
SA3	Saldo (3) Nettofinanzierungssaldo (Saldo 1 + Saldo 2)							-4.860,42	-5.000,00	139,58
Finanzierungstätigkeit										
SU 35	Summe Einzahlungen aus der Finanzierungstätigkeit							0,00	0,00	0,00
SU 36	Summe Auszahlungen aus der Finanzierungstätigkeit							0,00	0,00	0,00
SA4	Saldo (4) Geldfluss aus der Finanzierungstätigkeit (35 - 36)							0,00	0,00	0,00
SA5	Saldo (5) Geldfluss aus der voranschlagswirksamen Gebarung (Saldo 3 + Saldo 4)							-4.860,42	-5.000,00	139,58
511	Familienberatung									
511000	Familienberatung									
Operative Gebarung										
SU 21 / 31	Summe Erträge / Einzahlungen operative Gebarung				0,00	0,00	0,00	0,00	0,00	0,00
1/511000-600300	Stromkosten Mutterberatung	2222	3222	24	391,12	400,00	-8,88	391,12	400,00	-8,88
1/511000-700000	Miet- und Pachtaufwand	2223	3223	24	1.000,00	1.000,00		1.000,00	1.000,00	
SU 22 / 32	Summe Aufwendungen / Auszahlungen operative Gebarung				1.391,12	1.400,00	-8,88	1.391,12	1.400,00	-8,88
SA 0 / SA 1	(0) Nettoergebnis (21 - 22) / (1) Geldfluss operative Gebarung (31 - 32)				-1.391,12	-1.400,00	8,88	-1.391,12	-1.400,00	8,88
SU 23	Summe Haushaltsrücklagen				0,00	0,00	0,00	0,00	0,00	0,00
SA00	Nettoergebnis nach Zuw./Entn. Haushaltsrücklagen (Saldo 0 +/- SU23)				-1.391,12	-1.400,00	8,88			

	MVAG	MVAG	QU	Ergebnisrechnung			Finanzierungsrechnung			
				EH	FH		RA 2021	VA 2021	RA - VA	RA 2021
Investive Gebarung										
SU 33								0,00	0,00	0,00
SU 34								0,00	0,00	0,00
SA2								0,00	0,00	0,00
SA3								-1.391,12	-1.400,00	8,88
Finanzierungstätigkeit										
SU 35								0,00	0,00	0,00
SU 36								0,00	0,00	0,00
SA4								0,00	0,00	0,00
SA5								-1.391,12	-1.400,00	8,88
516 Schulgesundheitsdienst										
516000 Schulgesundheitsdienst										
Operative Gebarung										
SU 21 / 31								0,00	0,00	0,00
1/516000-728000				2225	3225	24		1.000,00	-1.000,00	1.000,00
SU 22 / 32								0,00	1.000,00	-1.000,00
SA 0 / SA 1								0,00	-1.000,00	1.000,00
SU 23								0,00	0,00	0,00
SA00								0,00	-1.000,00	1.000,00
Investive Gebarung										
SU 33								0,00	0,00	0,00
SU 34								0,00	0,00	0,00
SA2								0,00	0,00	0,00
SA3								0,00	-1.000,00	1.000,00
Finanzierungstätigkeit										
SU 35								0,00	0,00	0,00
SU 36								0,00	0,00	0,00
SA4								0,00	0,00	0,00
SA5								0,00	-1.000,00	1.000,00
519 Sonstige Einrichtungen und Maßnahmen										
519100 Sonstige Einrichtungen und Maßnahmen										
Operative Gebarung										
2/519100+861000				2121	3121	15		23.783,32	42.900,00	-19.116,68
								23.783,32	42.900,00	-19.116,68

		MVAG			Ergebnisrechnung			Finanzierungsrechnung		
		EH	FH	QU	RA 2021	VA 2021	RA - VA	RA 2021	VA 2021	RA - VA
2/519100+868000	Transfers von privaten Haushalten (Strafgelder Epidemiegesezt NÖ Gemeinden)	2124	3124	16	100,00	300,00	-200,00	100,00	300,00	-200,00
SU 21 / 31	Summe Erträge / Einzahlungen operative Gebarung				23.883,32	43.200,00	-19.316,68	23.883,32	43.200,00	-19.316,68
1/519100-400000	Geringwertige Wirtschaftsgüter (GWG)	2221	3221	23	645,87	1.000,00	-354,13	645,87	1.000,00	-354,13
1/519100-454000	Reinigungsmittel	2221	3221	23	133,53	200,00	-66,47	133,53	200,00	-66,47
1/519100-459000	Sonstige Verbrauchsgüter (Lebensmittel, etc.)	2221	3221	23	1.798,81	2.000,00	-201,19	1.798,81	2.000,00	-201,19
1/519100-510000	Geldbezüge der Vertragsbediensteten der Verwaltung	2211	3211	20	7.795,20	9.000,00	-1.204,80	7.795,20	9.000,00	-1.204,80
1/519100-522000	Geldbezüge der nicht ganzjährig beschäftigten Angestellten	2211	3211	20	1.417,36	2.000,00	-582,64	1.417,36	2.000,00	-582,64
1/519100-630000	Postdienste	2222	3222	24	2.664,10	3.000,00	-335,90	2.664,10	3.000,00	-335,90
1/519100-728000	Entgelte für sonstige Leistungen (Helfer)	2225	3225	24	22.876,01	26.000,00	-3.123,99	22.876,01	26.000,00	-3.123,99
SU 22 / 32	Summe Aufwendungen / Auszahlungen operative Gebarung				37.330,88	43.200,00	-5.869,12	37.330,88	43.200,00	-5.869,12
SA 0 / SA 1	(0) Nettoergebnis (21 - 22) / (1) Geldfluss operative Gebarung (31 - 32)				-13.447,56	0,00	-13.447,56	-13.447,56	0,00	-13.447,56
SU 23	Summe Haushaltsrücklagen				0,00	0,00	0,00	0,00	0,00	0,00
SA00	Nettoergebnis nach Zuw./Entn. Haushaltsrücklagen (Saldo 0 +/- SU23)				-13.447,56	0,00	-13.447,56			
Investive Gebarung										
SU 33	Summe Einzahlungen investive Gebarung							0,00	0,00	0,00
SU 34	Summe Auszahlungen investive Gebarung							0,00	0,00	0,00
SA2	Saldo (2) Geldfluss aus der Investiven Gebarung (33 - 34)							0,00	0,00	0,00
SA3	Saldo (3) Nettofinanzierungssaldo (Saldo 1 + Saldo 2)							-13.447,56	0,00	-13.447,56
Finanzierungstätigkeit										
SU 35	Summe Einzahlungen aus der Finanzierungstätigkeit							0,00	0,00	0,00
SU 36	Summe Auszahlungen aus der Finanzierungstätigkeit							0,00	0,00	0,00
SA4	Saldo (4) Geldfluss aus der Finanzierungstätigkeit (35 - 36)							0,00	0,00	0,00
SA5	Saldo (5) Geldfluss aus der voranschlagswirksamen Gebarung (Saldo 3 + Saldo 4)							-13.447,56	0,00	-13.447,56
52	Umweltschutz									
529	Sonstige Einrichtungen und Maßnahmen									
529000	Sonstige Maßnahmen									
Operative Gebarung										
2/529000+828000	Rückersätze von Aufwendungen, Rattengift	2116	3116	18		300,00	-300,00		300,00	-300,00
SU 21 / 31	Summe Erträge / Einzahlungen operative Gebarung				0,00	300,00	-300,00	0,00	300,00	-300,00
1/529000-728000	Entgelte für sonstige Leistungen, Schädlingsbekämpfung (Ratten)	2225	3225	24	1.073,15	1.600,00	-526,85	1.073,15	1.600,00	-526,85
SU 22 / 32	Summe Aufwendungen / Auszahlungen operative Gebarung				1.073,15	1.600,00	-526,85	1.073,15	1.600,00	-526,85

		MVAG MVAG QU			Ergebnisrechnung			Finanzierungsrechnung		
		EH	FH		RA 2021	VA 2021	RA - VA	RA 2021	VA 2021	RA - VA
SA 0 / SA 1	(0) Nettoergebnis (21 - 22) / (1) Geldfluss operative Gebarung (31 - 32)				-1.073,15	-1.300,00	226,85	-1.073,15	-1.300,00	226,85
SU 23	Summe Haushaltsrücklagen				0,00	0,00	0,00	0,00	0,00	0,00
SA00	Nettoergebnis nach Zuw./Entn. Haushaltsrücklagen (Saldo 0 +/- SU23)				-1.073,15	-1.300,00	226,85			
Investive Gebarung										
SU 33	Summe Einzahlungen investive Gebarung							0,00	0,00	0,00
SU 34	Summe Auszahlungen investive Gebarung							0,00	0,00	0,00
SA2	Saldo (2) Geldfluss aus der Investiven Gebarung (33 - 34)							0,00	0,00	0,00
SA3	Saldo (3) Nettofinanzierungssaldo (Saldo 1 + Saldo 2)							-1.073,15	-1.300,00	226,85
Finanzierungstätigkeit										
SU 35	Summe Einzahlungen aus der Finanzierungstätigkeit							0,00	0,00	0,00
SU 36	Summe Auszahlungen aus der Finanzierungstätigkeit							0,00	0,00	0,00
SA4	Saldo (4) Geldfluss aus der Finanzierungstätigkeit (35 - 36)							0,00	0,00	0,00
SA5	Saldo (5) Geldfluss aus der voranschlagswirksamen Gebarung (Saldo 3 + Saldo 4)							-1.073,15	-1.300,00	226,85
53	Rettungs- und Warndienste									
530	Rettungsdienste									
530000	Rettungsdienste									
Operative Gebarung										
6/530000+829910	Zuführung aus der operativen Gebarung	2116	3116	18	27.214,00		27.214,00	27.214,00		27.214,00
6/530000+871000	Kapitaltransfers aus Gemeinde-Bedarfszuweisungsmittel	2121	3121	33	9.346,00	9.400,00	-54,00	9.346,00	9.400,00	-54,00
SU 21 / 31	Summe Erträge / Einzahlungen operative Gebarung				36.560,00	9.400,00	27.160,00	36.560,00	9.400,00	27.160,00
1/530000-650000	Zinsen für Finanzschulden in Euro, 10999/40	2241	3241	25		200,00	-200,00		200,00	-200,00
1/530000-729910	Zuführung an die investive Gebarung	2225	3225	24	27.214,00		27.214,00	27.214,00		27.214,00
SU 22 / 32	Summe Aufwendungen / Auszahlungen operative Gebarung				27.214,00	200,00	27.014,00	27.214,00	200,00	27.014,00
SA 0 / SA 1	(0) Nettoergebnis (21 - 22) / (1) Geldfluss operative Gebarung (31 - 32)				9.346,00	9.200,00	146,00	9.346,00	9.200,00	146,00
SU 23	Summe Haushaltsrücklagen				0,00	0,00	0,00	0,00	0,00	0,00
SA00	Nettoergebnis nach Zuw./Entn. Haushaltsrücklagen (Saldo 0 +/- SU23)				9.346,00	9.200,00	146,00			
Investive Gebarung										
SU 33	Summe Einzahlungen investive Gebarung							0,00	0,00	0,00
5/530000-082000	Sonstige Beteiligungen		3417	60				27.230,00	27.200,00	30,00
SU 34	Summe Auszahlungen investive Gebarung							27.230,00	27.200,00	30,00
SA2	Saldo (2) Geldfluss aus der Investiven Gebarung (33 - 34)							-27.230,00	-27.200,00	-30,00
SA3	Saldo (3) Nettofinanzierungssaldo (Saldo 1 + Saldo 2)							-17.884,00	-18.000,00	116,00

	MVAG	MVAG	QU	Ergebnisrechnung			Finanzierungsrechnung					
				EH	FH		RA 2021	VA 2021	RA - VA	RA 2021	VA 2021	RA - VA
Finanzierungstätigkeit												
6/530000+346000					3514	55			17.800,00	-17.800,00		
SU 35	Summe Einzahlungen aus der Finanzierungstätigkeit						0,00	17.800,00	-17.800,00			
1/530000-346000					3614	65		900,00	-900,00			
SU 36	Summe Auszahlungen aus der Finanzierungstätigkeit						0,00	900,00	-900,00			
SA4	Saldo (4) Geldfluss aus der Finanzierungstätigkeit (35 – 36)						0,00	16.900,00	-16.900,00			
SA5	Saldo (5) Geldfluss aus der voranschlagswirksamen Gebarung (Saldo 3 + Saldo 4)						-17.884,00	-1.100,00	-16.784,00			
56	Krankenanstalten anderer Rechtsträger											
562	Sprengelbeiträge											
562000	Beiträge zum Krankenanstaltensprengel											
Operative Gebarung												
SU 21 / 31	Summe Erträge / Einzahlungen operative Gebarung						0,00	0,00	0,00	0,00	0,00	
1/562000-752000				2231	3231	26	384.073,53	390.000,00	-5.926,47	384.073,53	390.000,00	-5.926,47
SU 22 / 32	Summe Aufwendungen / Auszahlungen operative Gebarung						384.073,53	390.000,00	-5.926,47	384.073,53	390.000,00	-5.926,47
SA 0 / SA 1	(0) Nettoergebnis (21 - 22) / (1) Geldfluss operative Gebarung (31 – 32)						-384.073,53	-390.000,00	5.926,47	-384.073,53	-390.000,00	5.926,47
SU 23	Summe Haushaltsrücklagen						0,00	0,00	0,00	0,00	0,00	0,00
SA00	Nettoergebnis nach Zuw./Entn. Haushaltsrücklagen (Saldo 0 +/- SU23)						-384.073,53	-390.000,00	5.926,47			
Investive Gebarung												
SU 33	Summe Einzahlungen investive Gebarung						0,00	0,00	0,00	0,00	0,00	
SU 34	Summe Auszahlungen investive Gebarung						0,00	0,00	0,00	0,00	0,00	
SA2	Saldo (2) Geldfluss aus der Investiven Gebarung (33 – 34)						0,00	0,00	0,00	0,00	0,00	
SA3	Saldo (3) Nettofinanzierungssaldo (Saldo 1 + Saldo 2)						-384.073,53	-390.000,00	5.926,47			
Finanzierungstätigkeit												
SU 35	Summe Einzahlungen aus der Finanzierungstätigkeit						0,00	0,00	0,00	0,00	0,00	
SU 36	Summe Auszahlungen aus der Finanzierungstätigkeit						0,00	0,00	0,00	0,00	0,00	
SA4	Saldo (4) Geldfluss aus der Finanzierungstätigkeit (35 – 36)						0,00	0,00	0,00	0,00	0,00	
SA5	Saldo (5) Geldfluss aus der voranschlagswirksamen Gebarung (Saldo 3 + Saldo 4)						-384.073,53	-390.000,00	5.926,47			
562100	Beiträge zum Krankenanstaltensprengel											
Operative Gebarung												
SU 21 / 31	Summe Erträge / Einzahlungen operative Gebarung						0,00	0,00	0,00	0,00	0,00	
1/562100-752100				2231	3231	26	7,48	100,00	-92,52	7,48	100,00	-92,52
SU 22 / 32	Summe Aufwendungen / Auszahlungen operative Gebarung						7,48	100,00	-92,52	7,48	100,00	-92,52
SA 0 / SA 1	(0) Nettoergebnis (21 - 22) / (1) Geldfluss operative Gebarung (31 – 32)						-7,48	-100,00	92,52	-7,48	-100,00	92,52

	MVAG	MVAG QU	Ergebnisrechnung			Finanzierungsrechnung				
			EH	FH	RA 2021	VA 2021	RA - VA	RA 2021	VA 2021	RA - VA
SU 23		Summe Haushaltsrücklagen			0,00	0,00	0,00	0,00	0,00	0,00
SA00		Nettoergebnis nach Zuw./Entn. Haushaltsrücklagen (Saldo 0 +/- SU23)			-7,48	-100,00	92,52			
Investive Gebarung										
SU 33		Summe Einzahlungen investive Gebarung					0,00	0,00	0,00	0,00
SU 34		Summe Auszahlungen investive Gebarung					0,00	0,00	0,00	0,00
SA2		Saldo (2) Geldfluss aus der Investiven Gebarung (33 – 34)					0,00	0,00	0,00	0,00
SA3		Saldo (3) Nettofinanzierungssaldo (Saldo 1 + Saldo 2)					-7,48	-100,00	92,52	92,52
Finanzierungstätigkeit										
SU 35		Summe Einzahlungen aus der Finanzierungstätigkeit					0,00	0,00	0,00	0,00
SU 36		Summe Auszahlungen aus der Finanzierungstätigkeit					0,00	0,00	0,00	0,00
SA4		Saldo (4) Geldfluss aus der Finanzierungstätigkeit (35 – 36)					0,00	0,00	0,00	0,00
SA5		Saldo (5) Geldfluss aus der voranschlagswirksamen Gebarung (Saldo 3 + Saldo 4)					-7,48	-100,00	92,52	92,52

		MVAG	MVAG	QU	Ergebnisrechnung			Finanzierungsrechnung		
		EH	FH		RA 2021	VA 2021	RA - VA	RA 2021	VA 2021	RA - VA
6 Straßen- und Wasserbau, Verkehr										
61	Straßenbau									
612	Gemeindestraßen									
612000	Gemeindestrassen									
Operative Gebarung										
2/612000+813000	Erträge aus der Auflösung von Investitionszuschüssen (Kapitaltransfers)	2127			484,73	500,00	-15,27			
2/612000+816000	Kostenbeiträge (Kostensätze) für sonstige Leistungen (Verkehrszeichen)	2114	3114	13	750,00	1.000,00	-250,00	750,00	1.000,00	-250,00
2/612000+828000	Rückersätze von Aufwendungen, Hausnummertafel	2116	3116	18		300,00	-300,00		300,00	-300,00
2/612000+828100	Rückersätze von Aufwendungen	2116	3116	18	25,20		25,20	25,20		25,20
2/612000+829000	Sonstige Erträge (Rückersatz Versicherung)	2116	3116	18	200,00		200,00	200,00		200,00
6/612000+829960	Sonstige Erträge - Übernahme Vorjahr	2116	3116	18		80.200,00	-80.200,00		80.200,00	-80.200,00
6/612000+871000	Kapitaltransfers aus Gemeinde-Bedarfszuweisungsmittel	2121	3121	33	130.000,00	132.000,00	-2.000,00	130.000,00	132.000,00	-2.000,00
SU 21 / 31	Summe Erträge / Einzahlungen operative Gebarung				131.459,93	214.000,00	-82.540,07	130.975,20	213.500,00	-82.524,80
1/612000-400000	Geringwertige Wirtschaftsgüter (GWG), Verkehrszeichen, unter € 800,00	2221	3221	23	3.913,19	3.000,00	913,19	3.913,19	3.000,00	913,19
1/612000-455000	Streusalz	2221	3221	23	1.488,00	2.000,00	-512,00	1.488,00	2.000,00	-512,00
1/612000-611000	Instandhaltung von Straßenbauten, Gemeindestraßen	2224	3224	24	13.014,13	10.000,00	3.014,13	13.014,13	10.000,00	3.014,13
1/612000-650700	Zinsen für Finanzschulden in Euro, 10002/1609 Straßenbau	2241	3241	25	515,02	600,00	-84,98	515,02	600,00	-84,98
1/612000-650800	Zinsen für Finanzschulden in Euro, 10008/4 Gemeindestraßen und Wege	2241	3241	25	615,84	700,00	-84,16	615,84	700,00	-84,16
1/612000-650900	Zinsen für Finanzschulden in Euro 10008/9 Straßenbauten	2241	3241	25	248,78	1.000,00	-751,22	248,78	1.000,00	-751,22
1/612000-680000	Planmäßige Abschreibung	2226			98.190,63	274.200,00	-176.009,37			
1/612000-700000	Miet- und Pacht Aufwand	2223	3223	24	7.571,64	7.600,00	-28,36	7.571,64	7.600,00	-28,36
1/612000-710000	Öffentliche Abgaben, ohne Gebühren gemäß FAG, Grundsteuer	2225	3225	24	48,97	100,00	-51,03	48,97	100,00	-51,03
1/612000-720000	Kostenbeiträge der Bezüge der Vertragsbediensteten	2225	3225	24	28.886,59	27.400,00	1.486,59	28.886,59	27.400,00	1.486,59
1/612000-720100	Kostenbeiträge Bauhofmitarbeiter	2225	3225	24	41.410,67	41.400,00	10,67	41.410,67	41.400,00	10,67
1/612000-728000	Verkehrskonzept	2225	3225	24		15.000,00	-15.000,00		15.000,00	-15.000,00
1/612000-728010	Entgelte für sonstige Leistungen, Straßenreinigung	2225	3225	24	3.251,40	3.800,00	-548,60	3.251,40	3.800,00	-548,60

		MVAG MVAG QU			Ergebnisrechnung			Finanzierungsrechnung		
		EH	FH	QU	RA 2021	VA 2021	RA - VA	RA 2021	VA 2021	RA - VA
1/612000-729960	Sonstige Aufwendungen - Übernahme Vorjahr	2225	3225	24		80.200,00	-80.200,00	80.200,00		-80.200,00
SU 22 / 32	Summe Aufwendungen / Auszahlungen operative Gebarung				199.154,86	467.000,00	-267.845,14	100.964,23	192.800,00	-91.835,77
SA 0 / SA 1	(0) Nettoergebnis (21 - 22) / (1) Geldfluss operative Gebarung (31 - 32)				-67.694,93	-253.000,00	185.305,07	30.010,97	20.700,00	9.310,97
SU 23	Summe Haushaltsrücklagen				0,00	0,00	0,00	0,00	0,00	0,00
SA00	Nettoergebnis nach Zuw./Entn. Haushaltsrücklagen (Saldo 0 +/- SU23)				-67.694,93	-253.000,00	185.305,07			
Investive Gebarung										
SU 33	Summe Einzahlungen investive Gebarung							0,00	0,00	0,00
1/612000-001000	Unbebaute Grundstücke		3412	40				96,05		96,05
5/612000-002000	Straßenbau		3412	40				6.690,90	99.700,00	-93.009,10
5/612000-002100	Schildbachbrücke		3412	40				1.810,80	2.000,00	-189,20
5/612000-002200	Erweiterung Parkplatz Altau		3412	40					8.000,00	-8.000,00
5/612000-002300	Erweiterung Parkplatz Bahnhof		3412	40					7.000,00	-7.000,00
5/612000-002400	Erneuerung Straßengeländer Greßl		3412	40				93.060,00	89.500,00	3.560,00
5/612000-002700	Straßenbauten Instandsetzung Mauern		3412	40				1.490,76	6.000,00	-4.509,24
SU 34	Summe Auszahlungen investive Gebarung							103.148,51	212.200,00	-109.051,49
SA2	Saldo (2) Geldfluss aus der Investiven Gebarung (33 - 34)							-103.148,51	-212.200,00	109.051,49
SA3	Saldo (3) Nettofinanzierungssaldo (Saldo 1 + Saldo 2)							-73.137,54	-191.500,00	118.362,46
Finanzierungstätigkeit										
SU 35	Summe Einzahlungen aus der Finanzierungstätigkeit							0,00	0,00	0,00
1/612000-346600	Tilgung Darlehen, 10002/1609 Straßenbau		3614	65				12.674,66	12.700,00	-25,34
1/612000-346700	Tilgung Darlehen, 10008/4 Gemeinestr. und Wege		3614	65				3.780,30	3.800,00	-19,70
1/612000-346800	Investitionsdarlehen von Finanzunternehmen 10008/9 Straßenbauten		3614	65				4.081,18	4.000,00	81,18
1/612000-347000	Investitionsdarlehen von Unternehmen, Ratenzahlung NÖVOG Grundankauf		3613	65				7.626,59	7.700,00	-73,41
SU 36	Summe Auszahlungen aus der Finanzierungstätigkeit							28.162,73	28.200,00	-37,27
SA4	Saldo (4) Geldfluss aus der Finanzierungstätigkeit (35 - 36)							-28.162,73	-28.200,00	37,27
SA5	Saldo (5) Geldfluss aus der voranschlagswirksamen Gebarung (Saldo 3 + Saldo 4)							-101.300,27	-219.700,00	118.399,73
616	Sonstige Straßen und Wege									
616000	Sonstige Straßen u. Wege									
Operative Gebarung										
2/616000+813000	Erträge aus der Auflösung von Investitionszuschüssen (Kapitaltransfers)	2127			109,30		109,30			
6/616000+829910	Zuführung aus Operativen Gebarung	2116	3116	18	3.279,00		3.279,00	3.279,00		3.279,00
SU 21 / 31	Summe Erträge / Einzahlungen operative Gebarung				3.388,30	0,00	3.388,30	3.279,00	0,00	3.279,00

		MVAG			Ergebnisrechnung			Finanzierungsrechnung		
		EH	FH	QU	RA 2021	VA 2021	RA - VA	RA 2021	VA 2021	RA - VA
1/616000-611000	Instandhaltung von Straßenbauten, Wanderwege	2224	3224	24		2.000,00	-2.000,00		2.000,00	-2.000,00
1/616000-611010	Instandhaltung von Straßenbauten, Weinwege und Rebgarten	2224	3224	24		2.000,00	-2.000,00		2.000,00	-2.000,00
1/616000-680000	Planmäßige Abschreibung	2226			6.558,00		6.558,00			
1/616000-729910	Zuführung an die investive Gebarung	2225	3225	24	3.279,00		3.279,00	3.279,00		3.279,00
SU 22 / 32	Summe Aufwendungen / Auszahlungen operative Gebarung				9.837,00	4.000,00	5.837,00	3.279,00	4.000,00	-721,00
SA 0 / SA 1	(0) Nettoergebnis (21 - 22) / (1) Geldfluss operative Gebarung (31 - 32)				-6.448,70	-4.000,00	-2.448,70	0,00	-4.000,00	4.000,00
SU 23	Summe Haushaltsrücklagen				0,00	0,00	0,00	0,00	0,00	0,00
SA00	Nettoergebnis nach Zuw./Entn. Haushaltsrücklagen (Saldo 0 +/- SU23)				-6.448,70	-4.000,00	-2.448,70			
Investive Gebarung										
6/616000+301000	Kapitaltransfers von Ländern, Landesfonds und Landeskammern		3331	33				3.279,00	5.000,00	-1.721,00
6/616000+307000	Kapitaltransfers von privaten Haushalten und privaten Organisationen ohne Erwerbszweck und andere (LEADER)		3334	34					10.000,00	-10.000,00
SU 33	Summe Einzahlungen investive Gebarung							3.279,00	15.000,00	-11.721,00
5/616000-002000	Straßenbauten (Wanderwege)		3412	40					5.000,00	-5.000,00
5/616000-005000	Anlagen zu Straßenbauten (Beschilderung Wanderwege)		3412	40				6.558,00	10.000,00	-3.442,00
SU 34	Summe Auszahlungen investive Gebarung							6.558,00	15.000,00	-8.442,00
SA2	Saldo (2) Geldfluss aus der Investiven Gebarung (33 - 34)							-3.279,00	0,00	-3.279,00
SA3	Saldo (3) Nettofinanzierungssaldo (Saldo 1 + Saldo 2)							-3.279,00	-4.000,00	721,00
Finanzierungstätigkeit										
SU 35	Summe Einzahlungen aus der Finanzierungstätigkeit							0,00	0,00	0,00
SU 36	Summe Auszahlungen aus der Finanzierungstätigkeit							0,00	0,00	0,00
SA4	Saldo (4) Geldfluss aus der Finanzierungstätigkeit (35 - 36)							0,00	0,00	0,00
SA5	Saldo (5) Geldfluss aus der voranschlagswirksamen Gebarung (Saldo 3 + Saldo 4)							-3.279,00	-4.000,00	721,00
63	Schutzwasserbau									
630	Bundesflüsse									
630000	Fischerei									
Operative Gebarung										
2/630000+811000	Miet- und Pächtertrag, Fischereipacht	2115	3115	14	4.281,84	4.500,00	-218,16	4.281,84	4.500,00	-218,16
2/630000+829000	Sonstige Erträge , Via Donau Fischereiliche Entschädigung	2116	3116	18		200,00	-200,00		200,00	-200,00
SU 21 / 31	Summe Erträge / Einzahlungen operative Gebarung				4.281,84	4.700,00	-418,16	4.281,84	4.700,00	-418,16
SU 22 / 32	Summe Aufwendungen / Auszahlungen operative Gebarung				0,00	0,00	0,00	0,00	0,00	0,00
SA 0 / SA 1	(0) Nettoergebnis (21 - 22) / (1) Geldfluss operative Gebarung (31 - 32)				4.281,84	4.700,00	-418,16	4.281,84	4.700,00	-418,16

	MVAG	MVAG	QU	Ergebnisrechnung			Finanzierungsrechnung												
				EH	FH		RA 2021	VA 2021	RA - VA	RA 2021	VA 2021	RA - VA							
SU 23																			
SA00																			
Investive Gebarung																			
SU 33																			
SU 34																			
SA2																			
SA3																			
Finanzierungstätigkeit																			
SU 35																			
SU 36																			
SA4																			
SA5																			
633																			
633000																			
Operative Gebarung																			
SU 21 / 31																			
1/633000-612000				2224	3224	24													
1/633000-680000				2226															
SU 22 / 32																			
SA 0 / SA 1																			
SU 23																			
SA00																			
Investive Gebarung																			
2/633000+301000																			
SU 33																			
1/633000-006000																			
SU 34																			
SA2																			
SA3																			
Finanzierungstätigkeit																			
SU 35																			
SU 36																			
SA4																			

		MVAG			Ergebnisrechnung			Finanzierungsrechnung		
		MVAG EH	MVAG FH	MVAG QU	RA 2021	VA 2021	RA - VA	RA 2021	VA 2021	RA - VA
SA5	Saldo (5) Geldfluss aus der voranschlagswirksamen Gebarung (Saldo 3 + Saldo 4)							-11.648,57	-5.000,00	-6.648,57
639	Sonstige Einrichtungen und Maßnahmen									
639000	Sonstige Einrichtungen u. Maßnahmen									
	Operative Gebarung									
2/639000+816000	Kostenbeiträge (Kostensätze) für sonstige Leistungen	2114	3114	13	83.955,72	54.000,00	29.955,72	83.955,72	54.000,00	29.955,72
SU 21 / 31	Summe Erträge / Einzahlungen operative Gebarung				83.955,72	54.000,00	29.955,72	83.955,72	54.000,00	29.955,72
1/639000-400000	Geringwertige Wirtschaftsgüter (GWG) unter € 800,00	2221	3221	23	1.295,33	2.500,00	-1.204,67	1.295,33	2.500,00	-1.204,67
1/639000-452000	Treibstoffe	2221	3221	23	1.006,16	800,00	206,16	1.006,16	800,00	206,16
1/639000-454000	Reinigungsmittel	2221	3221	23	72,31	200,00	-127,69	72,31	200,00	-127,69
1/639000-459000	Sonstige Verbrauchsgüter (Werkzeug, Silikon Sprays, etc.)	2221	3221	23	1.377,48	1.500,00	-122,52	1.377,48	1.500,00	-122,52
1/639000-600000	Stromkosten	2222	3222	24	6.501,39	6.500,00	1,39	6.501,39	6.500,00	1,39
1/639000-614000	Instandhaltung von Gebäude und Bauten	2224	3224	24	695,23	1.500,00	-804,77	695,23	1.500,00	-804,77
1/639000-616000	Instandhaltung von Maschinen und maschinellen Anlagen	2224	3224	24	1.726,15	500,00	1.226,15	1.726,15	500,00	1.226,15
1/639000-617000	Instandhaltung von Fahrzeugen	2224	3224	24	5.119,67	2.000,00	3.119,67	5.119,67	2.000,00	3.119,67
1/639000-619000	Instandhaltung von Sonderanlagen	2224	3224	24	21.881,84	33.000,00	-11.118,16	21.881,84	33.000,00	-11.118,16
1/639000-631000	Telekommunikationsdienste	2222	3222	24	1.242,02	1.300,00	-57,98	1.100,32	1.300,00	-199,68
1/639000-650000	Zinsen für Finanzschulden in Euro	2241	3241	25	17.455,10	17.600,00	-144,90	17.455,10	17.600,00	-144,90
1/639000-670000	Versicherungen	2222	3222	24	1.933,89	3.900,00	-1.966,11	1.933,89	3.900,00	-1.966,11
1/639000-680000	Planmäßige Abschreibung	2226			4.135,00	4.200,00	-65,00			
1/639000-700000	Miet- und Pachtaufwand	2223	3223	24	1.071,00	1.200,00	-129,00	1.071,00	1.200,00	-129,00
1/639000-710000	Öffentliche Abgaben, ohne Gebühren gemäß FAG, Grundsteuer	2225	3225	24	119,91	100,00	19,91	119,91	100,00	19,91
1/639000-711000	Gebühren für die Benützung von Gemeindeeinrichtungen und Anlagen gemäß FAG (Wasser- und Kanalgebühren)	2225	3225	24	6.458,30	7.000,00	-541,70	6.458,30	7.000,00	-541,70
1/639000-720100	Kostenbeiträge Bauhofmitarbeiter	2225	3225	24	27.607,12	27.600,00	7,12	27.607,12	27.600,00	7,12
1/639000-728000	Entgelte für sonstige Leistungen	2225	3225	24	1.428,00	3.000,00	-1.572,00	1.428,00	3.000,00	-1.572,00
SU 22 / 32	Summe Aufwendungen / Auszahlungen operative Gebarung				101.125,90	114.400,00	-13.274,10	96.849,20	110.200,00	-13.350,80
SA 0 / SA 1	(0) Nettoergebnis (21 - 22) / (1) Geldfluss operative Gebarung (31 - 32)				-17.170,18	-60.400,00	43.229,82	-12.893,48	-56.200,00	43.306,52
SU 23	Summe Haushaltsrücklagen				0,00	0,00	0,00	0,00	0,00	0,00
SA00	Nettoergebnis nach Zuw./Entn. Haushaltsrücklagen (Saldo 0 +/- SU23)				-17.170,18	-60.400,00	43.229,82			
Investive Gebarung										
SU 33	Summe Einzahlungen investive Gebarung							0,00	0,00	0,00

		MVAG		QU	Ergebnisrechnung			Finanzierungsrechnung		
		EH	FH		RA 2021	VA 2021	RA - VA	RA 2021	VA 2021	RA - VA
1/639000-020000	Maschinen und maschinelle Anlagen		3414	41				3.742,20	4.000,00	-257,80
SU 34	Summe Auszahlungen investive Gebarung							3.742,20	4.000,00	-257,80
SA2	Saldo (2) Geldfluss aus der Investiven Gebarung (33 – 34)							-3.742,20	-4.000,00	257,80
SA3	Saldo (3) Nettofinanzierungssaldo (Saldo 1 + Saldo 2)							-16.635,68	-60.200,00	43.564,32
Finanzierungstätigkeit										
SU 35	Summe Einzahlungen aus der Finanzierungstätigkeit							0,00	0,00	0,00
1/639000-341000	Tilgung Darlehen, 10008/3 Hochwasserschutz		3611	64				98.116,16	98.200,00	-83,84
1/639000-346000	Tilgung Darlehen, 10002/1 Hochwasserschutzhalle		3614	65				18.217,02	18.300,00	-82,98
SU 36	Summe Auszahlungen aus der Finanzierungstätigkeit							116.333,18	116.500,00	-166,82
SA4	Saldo (4) Geldfluss aus der Finanzierungstätigkeit (35 – 36)							-116.333,18	-116.500,00	166,82
SA5	Saldo (5) Geldfluss aus der voranschlagswirksamen Gebarung (Saldo 3 + Saldo 4)							-132.968,86	-176.700,00	43.731,14
64 Straßenverkehr										
640 Einrichtungen und Maßnahmen nach der Straßenverkehrsordr										
640000 Einrichtungen u. Maßnahmen nach StvO										
Operative Gebarung										
2/640000+813000	Erträge aus der Auflösung von Investitionszuschüssen (Kapitaltransfers)	2127			1.506,49	1.500,00	6,49			
2/640000+868000	Transfers von privaten Haushalten, Gemeindestraßenstrafen	2124	3124	16	5.218,50	5.000,00	218,50	5.218,50	5.000,00	218,50
SU 21 / 31	Summe Erträge / Einzahlungen operative Gebarung				6.724,99	6.500,00	224,99	5.218,50	5.000,00	218,50
1/640000-619000	Instandhaltung von Sonderanlagen, Eisenbahnkreuzung Inbetriebhaltekosten NÖVOG	2224	3224	24	3.044,40	3.000,00	44,40	3.044,40	3.000,00	44,40
1/640000-680000	Planmäßige Abschreibung	2226			2.918,82	2.900,00	18,82			
SU 22 / 32	Summe Aufwendungen / Auszahlungen operative Gebarung				5.963,22	5.900,00	63,22	3.044,40	3.000,00	44,40
SA 0 / SA 1	(0) Nettoergebnis (21 - 22) / (1) Geldfluss operative Gebarung (31 – 32)				761,77	600,00	161,77	2.174,10	2.000,00	174,10
SU 23	Summe Haushaltsrücklagen				0,00	0,00	0,00	0,00	0,00	0,00
SA00	Nettoergebnis nach Zuw./Entn. Haushaltsrücklagen (Saldo 0 +/- SU23)				761,77	600,00	161,77			
Investive Gebarung										
SU 33	Summe Einzahlungen investive Gebarung							0,00	0,00	0,00
SU 34	Summe Auszahlungen investive Gebarung							0,00	0,00	0,00
SA2	Saldo (2) Geldfluss aus der Investiven Gebarung (33 – 34)							0,00	0,00	0,00
SA3	Saldo (3) Nettofinanzierungssaldo (Saldo 1 + Saldo 2)							2.174,10	2.000,00	174,10
Finanzierungstätigkeit										
SU 35	Summe Einzahlungen aus der Finanzierungstätigkeit							0,00	0,00	0,00

	MVAG	MVAG QU	Ergebnisrechnung			Finanzierungsrechnung					
			EH	FH	QU	RA 2021	VA 2021	RA - VA	RA 2021	VA 2021	RA - VA
SU 36									0,00	0,00	0,00
SA4									0,00	0,00	0,00
SA5									2.174,10	2.000,00	174,10
68 Post- und Telekommunikationsdienste											
680 Post- und Telekommunikationsdienste											
680000 Post- und Fernmeldeverkehr											
Operative Gebarung											
2/680000+811000			2115	3115	14	6.547,73	8.000,00	-1.452,27	6.547,73	8.000,00	-1.452,27
SU 21 / 31						6.547,73	8.000,00	-1.452,27	6.547,73	8.000,00	-1.452,27
1/680000-600000			2222	3222	24	532,25	600,00	-67,75	532,25	600,00	-67,75
SU 22 / 32						532,25	600,00	-67,75	532,25	600,00	-67,75
SA 0 / SA 1						6.015,48	7.400,00	-1.384,52	6.015,48	7.400,00	-1.384,52
SU 23						0,00	0,00	0,00	0,00	0,00	0,00
SA00						6.015,48	7.400,00	-1.384,52			
Investive Gebarung											
SU 33									0,00	0,00	0,00
SU 34									0,00	0,00	0,00
SA2									0,00	0,00	0,00
SA3									6.015,48	7.400,00	-1.384,52
Finanzierungstätigkeit											
SU 35									0,00	0,00	0,00
SU 36									0,00	0,00	0,00
SA4									0,00	0,00	0,00
SA5									6.015,48	7.400,00	-1.384,52

	MVAG MVAG QU			Ergebnisrechnung			Finanzierungsrechnung			
	EH	FH		RA 2021	VA 2021	RA - VA	RA 2021	VA 2021	RA - VA	
7 Wirtschaftsförderung										
71	Grundlagenverbesserung in der Land- und Forstwirtschaft									
710	Land- und forstwirtschaftlicher Wegebau									
710000	Wirtschaftsförderung Land-u.forstw.Wegbau									
Operative Gebarung										
2/710000+813000	Erträge aus der Auflösung von Investitionszuschüssen (Kapitaltransfers)	2127		605,38	400,00	205,38				
6/710000+829910	Zuführung aus der operativen Gebarung	2116	3116	18	5.600,00	-5.600,00	5.600,00		-5.600,00	
6/710000+829960	Sonstige Erträge - Übernahme Vorjahr	2116	3116	18	10.400,00	-10.400,00	10.400,00		-10.400,00	
6/710000+867000	ALT - Transfers von privaten Organisationen ohne Erwerbszweck, nicht behobener Jagdpacht	2124	3124	16	6.000,00	-6.000,00	6.000,00		-6.000,00	
6/710000+871000	Kapitaltransfers aus Gemeinde-Bedarfszuweisungsmittel	2121	3121	33	2.000,00	4.000,00	-2.000,00	2.000,00	4.000,00	-2.000,00
SU 21 / 31	Summe Erträge / Einzahlungen operative Gebarung				2.605,38	26.400,00	-23.794,62	2.000,00	26.000,00	-24.000,00
1/710000-611000	Instandhaltung von Straßenbauten, Güterwege	2224	3224	24	1.090,34	2.000,00	-909,66	1.090,34	2.000,00	-909,66
1/710000-650000	Zinsen für Finanzschulden in Euro, 10008/8 Güterwege	2241	3241	25	203,89	800,00	-596,11	203,89	800,00	-596,11
1/710000-680000	Planmäßige Abschreibung	2226			160.388,21	214.300,00	-53.911,79			
1/710000-729960	Sonstige Aufwendungen - Übernahme Vorjahr	2225	3225	24		10.400,00	-10.400,00		10.400,00	-10.400,00
SU 22 / 32	Summe Aufwendungen / Auszahlungen operative Gebarung				161.682,44	227.500,00	-65.817,56	1.294,23	13.200,00	-11.905,77
SA 0 / SA 1	(0) Nettoergebnis (21 - 22) / (1) Geldfluss operative Gebarung (31 - 32)				-159.077,06	-201.100,00	42.022,94	705,77	12.800,00	-12.094,23
SU 23	Summe Haushaltsrücklagen				0,00	0,00	0,00	0,00	0,00	0,00
SA00	Nettoergebnis nach Zuw./Entn. Haushaltsrücklagen (Saldo 0 +/- SU23)				-159.077,06	-201.100,00	42.022,94			
Investive Gebarung										
6/710000+301000	Kapitaltransfers von Ländern, Landesfonds und Landeskammern		3331	33			2.000,00	4.000,00		-2.000,00
6/710000+307000	nicht behobener JAGDPACHT - Kapitaltransfers von privaten Haushalten		3334	34			5.961,79			5.961,79
SU 33	Summe Einzahlungen investive Gebarung						7.961,79	4.000,00		3.961,79
5/710000-002200	Straßenbauten Güterwege Arbeitsprogramm Erhaltung 2021		3412	40			19.276,57	30.000,00		-10.723,43
SU 34	Summe Auszahlungen investive Gebarung						19.276,57	30.000,00		-10.723,43
SA2	Saldo (2) Geldfluss aus der Investiven Gebarung (33 - 34)						-11.314,78	-26.000,00		14.685,22
SA3	Saldo (3) Nettofinanzierungssaldo (Saldo 1 + Saldo 2)						-10.609,01	-13.200,00		2.590,99
Finanzierungstätigkeit										
SU 35	Summe Einzahlungen aus der Finanzierungstätigkeit						0,00	0,00		0,00

		MVAG MVAG QU			Ergebnisrechnung			Finanzierungsrechnung			
		EH	FH	QU	RA 2021	VA 2021	RA - VA	RA 2021	VA 2021	RA - VA	
1/710000-346000	Tilgung Darlehen, 10008/8 Güterwege		3614	65				3.344,99	3.000,00	344,99	
SU 36	Summe Auszahlungen aus der Finanzierungstätigkeit							3.344,99	3.000,00	344,99	
SA4	Saldo (4) Geldfluss aus der Finanzierungstätigkeit (35 – 36)							-3.344,99	-3.000,00	-344,99	
SA5	Saldo (5) Geldfluss aus der voranschlagswirksamen Gebarung (Saldo 3 + Saldo 4)							-13.954,00	-16.200,00	2.246,00	
77	Förderung des Fremdenverkehrs										
770	Einrichtungen zur Förderung des Fremdenverkehrs										
770000	Förderung des Fremdenverkehrs u.-Einrichtung										
Operative Gebarung											
SU 21 / 31	Summe Erträge / Einzahlungen operative Gebarung				0,00	0,00	0,00	0,00	0,00	0,00	
1/770000-680000	Planmäßige Abschreibung		2226		1.525,65			1.525,65			
SU 22 / 32	Summe Aufwendungen / Auszahlungen operative Gebarung				1.525,65	0,00	1.525,65	0,00	0,00	0,00	
SA 0 / SA 1	(0) Nettoergebnis (21 - 22) / (1) Geldfluss operative Gebarung (31 – 32)				-1.525,65	0,00	-1.525,65	0,00	0,00	0,00	
SU 23	Summe Haushaltsrücklagen				0,00	0,00	0,00	0,00	0,00	0,00	
SA00	Nettoergebnis nach Zuw./Entn. Haushaltsrücklagen (Saldo 0 +/- SU23)				-1.525,65	0,00	-1.525,65				
Investive Gebarung											
SU 33	Summe Einzahlungen investive Gebarung							0,00	0,00	0,00	
SU 34	Summe Auszahlungen investive Gebarung							0,00	0,00	0,00	
SA2	Saldo (2) Geldfluss aus der Investiven Gebarung (33 – 34)							0,00	0,00	0,00	
SA3	Saldo (3) Nettofinanzierungssaldo (Saldo 1 + Saldo 2)							0,00	0,00	0,00	
Finanzierungstätigkeit											
SU 35	Summe Einzahlungen aus der Finanzierungstätigkeit							0,00	0,00	0,00	
SU 36	Summe Auszahlungen aus der Finanzierungstätigkeit							0,00	0,00	0,00	
SA4	Saldo (4) Geldfluss aus der Finanzierungstätigkeit (35 – 36)							0,00	0,00	0,00	
SA5	Saldo (5) Geldfluss aus der voranschlagswirksamen Gebarung (Saldo 3 + Saldo 4)							0,00	0,00	0,00	
771	Maßnahmen zur Förderung des Fremdenverkehrs										
771000	Maßnahmen z. Förderung des Fremdenverkehrs										
Operative Gebarung											
2/771000+828000	Rückersätze von Aufwendungen, Gästeblätter		2116	3116	18	614,95	1.000,00	-385,05	614,95	1.000,00	-385,05
SU 21 / 31	Summe Erträge / Einzahlungen operative Gebarung					614,95	1.000,00	-385,05	614,95	1.000,00	-385,05
1/771000-457000	Druckwerke - Prospekte, Gästeblätter, Werbung		2221	3221	23	1.818,10	1.000,00	818,10	1.818,10	1.000,00	818,10
1/771000-680000	Planmäßige Abschreibung		2226			503,51		503,51			
1/771000-711000	Müllabgaben, Gebühren für die Benützung von Gemeindeeinrichtungen und Anlagen gemäß FAG		2225	3225	24	6.074,70	6.500,00	-425,30	6.074,70	6.500,00	-425,30

		MVAG			Ergebnisrechnung			Finanzierungsrechnung		
		EH	FH	QU	RA 2021	VA 2021	RA - VA	RA 2021	VA 2021	RA - VA
1/771000-728000	Entgelte für sonstige Leistungen, Wartungsvertrag (Gemdat, etc.)	2225	3225	24	2.909,11	1.600,00	1.309,11	2.909,11	1.600,00	1.309,11
1/771000-728100	Projektbeitrag Ausstattungselemente Welterbesteig Wachau	2225	3225	24	4.692,00	4.700,00	-8,00	4.692,00	4.700,00	-8,00
1/771000-728200	Projektbeitrag Weiterentwicklung Welterbesteig Wachau	2225	3225	24	2.376,00	2.400,00	-24,00	2.376,00	2.400,00	-24,00
1/771000-728300	Projektbeitrag Machbarkeitsstudie Mountainbiken in der Region Wachau-Dunkelsteinerwald	2225	3225	24	750,00	900,00	-150,00	750,00	900,00	-150,00
1/771000-757000	Transfer an private Organisationen, Tourismusverband Wachau u. ARGE Qualitätstourismus Wachau	2234	3234	27	10.446,14	12.700,00	-2.253,86	10.446,14	12.700,00	-2.253,86
1/771000-757100	Transfer an private Organisationen, Tourismusverein WKN	2234	3234	27	25.000,00	25.000,00		25.000,00	25.000,00	
SU 22 / 32	Summe Aufwendungen / Auszahlungen operative Gebarung				54.569,56	54.800,00	-230,44	54.066,05	54.800,00	-733,95
SA 0 / SA 1	(0) Nettoergebnis (21 - 22) / (1) Geldfluss operative Gebarung (31 - 32)				-53.954,61	-53.800,00	-154,61	-53.451,10	-53.800,00	348,90
SU 23	Summe Haushaltsrücklagen				0,00	0,00	0,00	0,00	0,00	0,00
SA00	Nettoergebnis nach Zuw./Entn. Haushaltsrücklagen (Saldo 0 +/- SU23)				-53.954,61	-53.800,00	-154,61			
Investive Gebarung										
SU 33	Summe Einzahlungen investive Gebarung							0,00	0,00	0,00
1/771000-005000	Anlagen zu Straßenbauten (Fundament Touchdisplay)		3412	40				1.558,21	2.000,00	-441,79
1/771000-042000	Amts-, Betriebs- und Geschäftsausstattung		3415	41				1.525,65	1.600,00	-74,35
1/771000-070000	Aktivierungsfähige Rechte (immaterielle Vermögenswerte)-WebClient		3411	42				3.813,72	1.500,00	2.313,72
SU 34	Summe Auszahlungen investive Gebarung							6.897,58	5.100,00	1.797,58
SA2	Saldo (2) Geldfluss aus der Investiven Gebarung (33 - 34)							-6.897,58	-5.100,00	-1.797,58
SA3	Saldo (3) Nettofinanzierungssaldo (Saldo 1 + Saldo 2)							-60.348,68	-58.900,00	-1.448,68
Finanzierungstätigkeit										
SU 35	Summe Einzahlungen aus der Finanzierungstätigkeit							0,00	0,00	0,00
SU 36	Summe Auszahlungen aus der Finanzierungstätigkeit							0,00	0,00	0,00
SA4	Saldo (4) Geldfluss aus der Finanzierungstätigkeit (35 - 36)							0,00	0,00	0,00
SA5	Saldo (5) Geldfluss aus der voranschlagswirksamen Gebarung (Saldo 3 + Saldo 4)							-60.348,68	-58.900,00	-1.448,68

	MVAG	MVAG	QU	Ergebnisrechnung			Finanzierungsrechnung			
				EH	FH		RA 2021	VA 2021	RA - VA	RA 2021
8 Dienstleistungen										
81	Öffentliche Einrichtungen (soweit nicht dem Abschnitt 85)									
813	Müllbeseitigung									
813000	Müllbeseitigung									
Operative Gebarung										
2/813000+816000	Kostenersätze, GV Krems	2114	3114	13	3.455,81	4.000,00	-544,19	3.455,81	4.000,00	-544,19
SU 21 / 31	Summe Erträge / Einzahlungen operative Gebarung				3.455,81	4.000,00	-544,19	3.455,81	4.000,00	-544,19
1/813000-680000	Planmäßige Abschreibung	2226			470,95		470,95			
1/813000-700000	Miet- und Pachtaufwand	2223	3223	24	72,67	100,00	-27,33	72,67	100,00	-27,33
1/813000-711000	Gebühren für die Benützung von Gemeindeeinrichtungen und Anlagen gemäß FAG, Müllabgaben	2225	3225	24	311,53	300,00	11,53	311,53	300,00	11,53
1/813000-720000	Kostenbeiträge der Bezüge der Vertragsbediensteten	2225	3225	24	14.443,30	13.700,00	743,30	14.443,30	13.700,00	743,30
1/813000-720100	Kostenbeiträge Bauhofmitarbeiter	2225	3225	24	13.803,56	13.800,00	3,56	13.803,56	13.800,00	3,56
SU 22 / 32	Summe Aufwendungen / Auszahlungen operative Gebarung				29.102,01	27.900,00	1.202,01	28.631,06	27.900,00	731,06
SA 0 / SA 1	(0) Nettoergebnis (21 - 22) / (1) Geldfluss operative Gebarung (31 - 32)				-25.646,20	-23.900,00	-1.746,20	-25.175,25	-23.900,00	-1.275,25
SU 23	Summe Haushaltsrücklagen				0,00	0,00	0,00	0,00	0,00	0,00
SA00	Nettoergebnis nach Zuw./Entn. Haushaltsrücklagen (Saldo 0 +/- SU23)				-25.646,20	-23.900,00	-1.746,20			
Investive Gebarung										
SU 33	Summe Einzahlungen investive Gebarung							0,00	0,00	0,00
1/813000-006000	Sonstige Grundstückseinrichtungen (Müllinsel Alttau Holzzaun)		3412	40				4.709,49	5.000,00	-290,51
SU 34	Summe Auszahlungen investive Gebarung							4.709,49	5.000,00	-290,51
SA2	Saldo (2) Geldfluss aus der Investiven Gebarung (33 - 34)							-4.709,49	-5.000,00	290,51
SA3	Saldo (3) Nettofinanzierungssaldo (Saldo 1 + Saldo 2)							-29.884,74	-28.900,00	-984,74
Finanzierungstätigkeit										
SU 35	Summe Einzahlungen aus der Finanzierungstätigkeit							0,00	0,00	0,00
SU 36	Summe Auszahlungen aus der Finanzierungstätigkeit							0,00	0,00	0,00
SA4	Saldo (4) Geldfluss aus der Finanzierungstätigkeit (35 - 36)							0,00	0,00	0,00
SA5	Saldo (5) Geldfluss aus der voranschlagswirksamen Gebarung (Saldo 3 + Saldo 4)							-29.884,74	-28.900,00	-984,74
814	Straßenreinigung									
814000	Straßenreinigung									
Operative Gebarung										
SU 21 / 31	Summe Erträge / Einzahlungen operative Gebarung				0,00	0,00	0,00	0,00	0,00	0,00

		MVAG MVAG QU			Ergebnisrechnung			Finanzierungsrechnung		
		EH	FH		RA 2021	VA 2021	RA - VA	RA 2021	VA 2021	RA - VA
1/814000-720100	Kostenbeiträge Bauhofmitarbeiter	2225	3225	24	13.803,56	13.800,00	3,56	13.803,56	13.800,00	3,56
SU 22 / 32	Summe Aufwendungen / Auszahlungen operative Gebarung				13.803,56	13.800,00	3,56	13.803,56	13.800,00	3,56
SA 0 / SA 1	(0) Nettoergebnis (21 - 22) / (1) Geldfluss operative Gebarung (31 - 32)				-13.803,56	-13.800,00	-3,56	-13.803,56	-13.800,00	-3,56
SU 23	Summe Haushaltsrücklagen				0,00	0,00	0,00	0,00	0,00	0,00
SA00	Nettoergebnis nach Zuw./Entn. Haushaltsrücklagen (Saldo 0 +/- SU23)				-13.803,56	-13.800,00	-3,56			
Investive Gebarung										
SU 33	Summe Einzahlungen investive Gebarung							0,00	0,00	0,00
SU 34	Summe Auszahlungen investive Gebarung							0,00	0,00	0,00
SA2	Saldo (2) Geldfluss aus der Investiven Gebarung (33 - 34)							0,00	0,00	0,00
SA3	Saldo (3) Nettofinanzierungssaldo (Saldo 1 + Saldo 2)							-13.803,56	-13.800,00	-3,56
Finanzierungstätigkeit										
SU 35	Summe Einzahlungen aus der Finanzierungstätigkeit							0,00	0,00	0,00
SU 36	Summe Auszahlungen aus der Finanzierungstätigkeit							0,00	0,00	0,00
SA4	Saldo (4) Geldfluss aus der Finanzierungstätigkeit (35 - 36)							0,00	0,00	0,00
SA5	Saldo (5) Geldfluss aus der voranschlagswirksamen Gebarung (Saldo 3 + Saldo 4)							-13.803,56	-13.800,00	-3,56
815	Park- und Gartenanlagen, Kinderspielplätze									
815000	Park-u.Gartenanlagen									
Operative Gebarung										
2/815000+813000	Erträge aus der Auflösung von Investitionszuschüssen (Kapitaltransfers)	2127			4.099,83	3.800,00	299,83			
2/815000+864000	Transfers von Unternehmen (ohne Finanzunternehmen) und andere	2123	3123	16	750,00	1.000,00	-250,00	750,00	1.000,00	-250,00
2/815000+868000	Transfers von privaten Haushalten	2124	3124	16	400,00	1.000,00	-600,00	400,00	1.000,00	-600,00
SU 21 / 31	Summe Erträge / Einzahlungen operative Gebarung				5.249,83	5.800,00	-550,17	1.150,00	2.000,00	-850,00
1/815000-400000	Geringwertige Wirtschaftsgüter (GWG) unter € 800,00	2221	3221	23	5.297,64	5.000,00	297,64	5.297,64	5.000,00	297,64
1/815000-459000	Sonstige Verbrauchsgüter - Gassibeutel	2221	3221	23	2.104,05	2.000,00	104,05	2.104,05	2.000,00	104,05
1/815000-610000	Instandhaltung von Grund u. Boden, Spielplätzen, Park-und Gartenanlagen	2224	3224	24	1.565,89	2.500,00	-934,11	1.565,89	2.500,00	-934,11
1/815000-613000	Instandhaltung von sonstigen Grundstückseinrichtungen, Spielplätzen, Park-und Gartenanlagen	2224	3224	24	225,00		225,00	225,00		225,00
1/815000-618000	Instandhaltung von Amts-, Betriebs- und Geschäftsausstattung, Überprüfungs- und Wartungsarbeiten (Spielplätzen, Bänke, WC-Anlage)	2224	3224	24	2.908,26	4.000,00	-1.091,74	2.908,26	4.000,00	-1.091,74
1/815000-670000	Versicherungen	2222	3222	24		100,00	-100,00		100,00	-100,00
1/815000-680000	Planmäßige Abschreibung	2226			13.653,27	10.900,00	2.753,27			
1/815000-700000	Miet- und Pachtaufwand, Via Donau	2223	3223	24	574,33	1.000,00	-425,67	574,33	1.000,00	-425,67

		MVAG			Ergebnisrechnung			Finanzierungsrechnung		
		EH	FH	QU	RA 2021	VA 2021	RA - VA	RA 2021	VA 2021	RA - VA
1/815000-711000	Gebühren für die Benützung von Gemeindeeinrichtungen und Anlagen gemäß FAG (Wasser- und Kanalgebühren)	2225	3225	24	6,50	100,00	-93,50	6,50	100,00	-93,50
1/815000-720100	Kostenbeiträge Bauhofmitarbeiter	2225	3225	24	27.607,12	27.600,00	7,12	27.607,12	27.600,00	7,12
SU 22 / 32	Summe Aufwendungen / Auszahlungen operative Gebarung				53.942,06	53.200,00	742,06	40.288,79	42.300,00	-2.011,21
SA 0 / SA 1	(0) Nettoergebnis (21 - 22) / (1) Geldfluss operative Gebarung (31 - 32)				-48.692,23	-47.400,00	-1.292,23	-39.138,79	-40.300,00	1.161,21
SU 23	Summe Haushaltsrücklagen				0,00	0,00	0,00	0,00	0,00	0,00
SA00	Nettoergebnis nach Zuw./Entn. Haushaltsrücklagen (Saldo 0 +/- SU23)				-48.692,23	-47.400,00	-1.292,23			
Investive Gebarung										
SU 33	Summe Einzahlungen investive Gebarung							0,00	0,00	0,00
1/815000-006000	Sonstige Grundstückseinrichtungen		3412	40				1.743,24		1.743,24
1/815000-042000	Amts-, Betriebs- und Geschäftsausstattung		3415	41				2.533,74	4.000,00	-1.466,26
1/815000-050000	Sonderanlagen, Spielplätze		3412	40				3.042,67	3.100,00	-57,33
SU 34	Summe Auszahlungen investive Gebarung							7.319,65	7.100,00	219,65
SA2	Saldo (2) Geldfluss aus der Investiven Gebarung (33 - 34)							-7.319,65	-7.100,00	-219,65
SA3	Saldo (3) Nettofinanzierungssaldo (Saldo 1 + Saldo 2)							-46.458,44	-47.400,00	941,56
Finanzierungstätigkeit										
SU 35	Summe Einzahlungen aus der Finanzierungstätigkeit							0,00	0,00	0,00
SU 36	Summe Auszahlungen aus der Finanzierungstätigkeit							0,00	0,00	0,00
SA4	Saldo (4) Geldfluss aus der Finanzierungstätigkeit (35 - 36)							0,00	0,00	0,00
SA5	Saldo (5) Geldfluss aus der voranschlagswirksamen Gebarung (Saldo 3 + Saldo 4)							-46.458,44	-47.400,00	941,56
816	Öffentliche Beleuchtung und öffentliche Uhren									
816000	Öffentliche Beleuchtung									
Operative Gebarung										
2/816000+813000	Erträge aus der Auflösung von Investitionszuschüssen (Kapitaltransfers)	2127			648,00			648,00		
SU 21 / 31	Summe Erträge / Einzahlungen operative Gebarung				648,00	0,00	648,00	0,00	0,00	0,00
1/816000-600000	Stromkosten	2222	3222	24	13.628,50	15.600,00	-1.971,50	13.628,50	15.600,00	-1.971,50
1/816000-619000	Instandhaltung von Sonderanlagen, Straßenbeleuchtung	2224	3224	24	10.196,32	9.000,00	1.196,32	10.196,32	9.000,00	1.196,32
1/816000-680000	Planmäßige Abschreibung	2226			32.911,25	29.400,00	3.511,25			
1/816000-728000	Entgelte für sonstige Leistungen (Gemdat)	2225	3225	24	591,55	1.000,00	-408,45	591,55	1.000,00	-408,45
5/816000-729910	Zuführung an die operative Gebarung	2225	3225	24		6.500,00	-6.500,00		6.500,00	-6.500,00
SU 22 / 32	Summe Aufwendungen / Auszahlungen operative Gebarung				57.327,62	61.500,00	-4.172,38	24.416,37	32.100,00	-7.683,63
SA 0 / SA 1	(0) Nettoergebnis (21 - 22) / (1) Geldfluss operative Gebarung (31 - 32)				-56.679,62	-61.500,00	4.820,38	-24.416,37	-32.100,00	7.683,63
SU 23	Summe Haushaltsrücklagen				0,00	0,00	0,00	0,00	0,00	0,00

		MVAG MVAG QU			Ergebnisrechnung			Finanzierungsrechnung		
		EH	FH		RA 2021	VA 2021	RA - VA	RA 2021	VA 2021	RA - VA
SA00	Nettoergebnis nach Zuw./Entn. Haushaltsrücklagen (Saldo 0 +/- SU23)				-56.679,62	-61.500,00	4.820,38			
Investive Gebarung										
6/816000+301000	Kapitaltransfers von Ländern, Landesfonds und Landesammern		3331	33				6.480,00	6.500,00	-20,00
SU 33	Summe Einzahlungen investive Gebarung							6.480,00	6.500,00	-20,00
1/816000-050000	Sonderanlagen		3412	40				4.192,87	4.200,00	-7,13
SU 34	Summe Auszahlungen investive Gebarung							4.192,87	4.200,00	-7,13
SA2	Saldo (2) Geldfluss aus der Investiven Gebarung (33 – 34)							2.287,13	2.300,00	-12,87
SA3	Saldo (3) Nettofinanzierungssaldo (Saldo 1 + Saldo 2)							-22.129,24	-29.800,00	7.670,76
Finanzierungstätigkeit										
SU 35	Summe Einzahlungen aus der Finanzierungstätigkeit							0,00	0,00	0,00
SU 36	Summe Auszahlungen aus der Finanzierungstätigkeit							0,00	0,00	0,00
SA4	Saldo (4) Geldfluss aus der Finanzierungstätigkeit (35 – 36)							0,00	0,00	0,00
SA5	Saldo (5) Geldfluss aus der voranschlagswirksamen Gebarung (Saldo 3 + Saldo 4)							-22.129,24	-29.800,00	7.670,76
817	Friedhöfe (einschließlich Einsegnungshallen und Krematorien)									
817000	Friedhöfe u. Aufbahrungshalle									
Operative Gebarung										
2/817000+808000	Veräußerungen von Waren (Kerzen)	2116	3116	16	1.127,00	1.000,00	127,00	1.127,00	1.000,00	127,00
2/817000+852000	Grabstellengebühr	2113	3113	12	10.178,40	15.000,00	-4.821,60	9.666,40	15.000,00	-5.333,60
2/817000+852100	Begräbnis- u. Aufbahrungshallengeb.	2113	3113	12	14.610,00	15.000,00	-390,00	14.840,00	15.000,00	-160,00
SU 21 / 31	Summe Erträge / Einzahlungen operative Gebarung				25.915,40	31.000,00	-5.084,60	25.633,40	31.000,00	-5.366,60
1/817000-400000	Geringwertige Wirtschaftsgüter (GWG) unter € 800,00	2221	3221	23	662,86	300,00	362,86	662,86	300,00	362,86
1/817000-413000	Handelswaren (Kerzen)	2221	3221	23	203,00	1.000,00	-797,00	203,00	1.000,00	-797,00
1/817000-459000	Sonstige Verbrauchsgüter	2221	3221	23	129,56	800,00	-670,44	129,56	800,00	-670,44
1/817000-600000	Stromkosten	2222	3222	24	729,93	800,00	-70,07	729,93	800,00	-70,07
1/817000-610000	Instandhaltung von Grund u. Boden, Friedhofsgrund	2224	3224	24	1.287,32	8.000,00	-6.712,68	1.287,32	8.000,00	-6.712,68
1/817000-614000	Instandhaltung von Gebäude und Bauten, Aufbahrungshalle	2224	3224	24	196,84	2.000,00	-1.803,16	196,84	2.000,00	-1.803,16
1/817000-650000	Zinsen für Finanzschulden in Euro, 10008/7 Friedhof	2241	3241	25	309,07	400,00	-90,93	309,07	400,00	-90,93
1/817000-670000	Versicherungen	2222	3222	24		200,00	-200,00		200,00	-200,00
1/817000-680000	Planmäßige Abschreibung	2226			885,99	900,00	-14,01			
1/817000-711000	Gebühren für die Benützung von Gemeindeeinrichtungen und Anlagen gemäß FAG, Müllabgaben	2225	3225	24	2.934,46	2.500,00	434,46	2.934,46	2.500,00	434,46

		MVAG			Ergebnisrechnung			Finanzierungsrechnung		
		EH	FH	QU	RA 2021	VA 2021	RA - VA	RA 2021	VA 2021	RA - VA
1/817000-711010	Gebühren für die Benützung von Gemeindeeinrichtungen und Anlagen gemäß FAG (Wasser- und Kanalgebühren)	2225	3225	24	285,99	500,00	-214,01	285,99	500,00	-214,01
1/817000-720000	Kostenbeiträge der Bezüge der Vertragsbediensteten	2225	3225	24	8.665,95	8.100,00	565,95	8.665,95	8.100,00	565,95
1/817000-720100	Kostenbeiträge Bauhofmitarbeiter	2225	3225	24	8.282,11	8.100,00	182,11	8.282,11	8.100,00	182,11
1/817000-728000	Entgelte für sonstige Leistungen, Beerdigungsgebühren	2225	3225	24	8.700,00	5.000,00	3.700,00	8.700,00	5.000,00	3.700,00
1/817000-728100	Entgelte für sonstige Leistungen, Wartungsverträge (Gemdat etc.)	2225	3225	24	185,90	200,00	-14,10	185,90	200,00	-14,10
SU 22 / 32	Summe Aufwendungen / Auszahlungen operative Gebarung				33.458,98	38.800,00	-5.341,02	32.572,99	37.900,00	-5.327,01
SA 0 / SA 1	(0) Nettoergebnis (21 - 22) / (1) Geldfluss operative Gebarung (31 - 32)				-7.543,58	-7.800,00	256,42	-6.939,59	-6.900,00	-39,59
SU 23	Summe Haushaltsrücklagen				0,00	0,00	0,00	0,00	0,00	0,00
SA00	Nettoergebnis nach Zuw./Entn. Haushaltsrücklagen (Saldo 0 +/- SU23)				-7.543,58	-7.800,00	256,42			
Investive Gebarung										
SU 33	Summe Einzahlungen investive Gebarung							0,00	0,00	0,00
1/817000-042000	Amts-, Betriebs- und Geschäftsausstattung		3415	41				2.254,23	3.000,00	-745,77
SU 34	Summe Auszahlungen investive Gebarung							2.254,23	3.000,00	-745,77
SA2	Saldo (2) Geldfluss aus der Investiven Gebarung (33 - 34)							-2.254,23	-3.000,00	745,77
SA3	Saldo (3) Nettofinanzierungssaldo (Saldo 1 + Saldo 2)							-9.193,82	-9.900,00	706,18
Finanzierungstätigkeit										
SU 35	Summe Einzahlungen aus der Finanzierungstätigkeit							0,00	0,00	0,00
1/817000-341000	Tilgung Darlehen, 10008/7 Friedhof		3611	64					1.900,00	-1.900,00
1/817000-346000	Darlehensstilgung 10008/7		3614	65				1.897,27		1.897,27
SU 36	Summe Auszahlungen aus der Finanzierungstätigkeit							1.897,27	1.900,00	-2,73
SA4	Saldo (4) Geldfluss aus der Finanzierungstätigkeit (35 - 36)							-1.897,27	-1.900,00	2,73
SA5	Saldo (5) Geldfluss aus der voranschlagswirksamen Gebarung (Saldo 3 + Saldo 4)							-11.091,09	-11.800,00	708,91
82	Betriebsähnliche Einrichtungen und Betriebe									
820	Wirtschaftshöfe									
820000	Bauhof									
Operative Gebarung										
2/820000+810000	Erträge aus Leistungen, Bauhof, Tresternabfuhr	2114	3114	13	392,78	2.400,00	-2.007,22	392,78	2.400,00	-2.007,22
2/820000+813000	Erträge aus der Auflösung von Investitionszuschüssen (Kapitaltransfers)	2127			1.268,64		1.268,64			
2/820000+816000	Ersätze für Entlohnung Bauhofarbeiter	2114	3114	13	276.071,15	275.800,00	271,15	276.071,15	275.800,00	271,15

		MVAG			Ergebnisrechnung			Finanzierungsrechnung		
		EH	FH	QU	RA 2021	VA 2021	RA - VA	RA 2021	VA 2021	RA - VA
2/820000+816100	Kostenbeiträge (Kostensätze) für sonstige Leistungen, BH Lohnkostenzuschuss	2114	3114	13	6.696,67	7.000,00	-303,33	6.696,67	7.000,00	-303,33
2/820000+829100	Auszahlung Abfertigungsversicherung	2116	3116	18	14.304,18		14.304,18			
2/820000+861000	Transfers von Ländern, Landesfonds und Landeskammern (Vergütung DN Covid)	2121	3121	15	4.928,95	6.000,00	-1.071,05	4.928,95	6.000,00	-1.071,05
6/820000+871000	Kapitaltransfers aus Gemeinde-Bedarfszuweisungsmittel	2121	3121	33	80.000,00	80.000,00		80.000,00	80.000,00	
SU 21 / 31	Summe Erträge / Einzahlungen operative Gebarung				383.662,37	371.200,00	12.462,37	368.089,55	371.200,00	-3.110,45
1/820000-400000	Dienstkleidung	2221	3221	23	375,38	1.000,00	-624,62	375,38	1.000,00	-624,62
1/820000-400100	Geringwertige Wirtschaftsgüter (GWG) unter € 800,00	2221	3221	23	1.044,77	2.000,00	-955,23	1.044,77	2.000,00	-955,23
1/820000-400200	Werkzeug, Geringwertige Wirtschaftsgüter (GWG) unter € 800,00	2221	3221	23	57,71	500,00	-442,29	57,71	500,00	-442,29
1/820000-452000	Treibstoffe	2221	3221	23	5.125,18	4.000,00	1.125,18	3.852,59	4.000,00	-147,41
1/820000-454000	Reinigungsmaterial	2221	3221	23	36,05	100,00	-63,95	36,05	100,00	-63,95
1/820000-456000	Büromaterial	2221	3221	23	67,73	300,00	-232,27	67,73	300,00	-232,27
1/820000-459000	Sonstige Verbrauchsgüter (Kleinmaterial)	2221	3221	23	534,79	700,00	-165,21	534,79	700,00	-165,21
1/820000-511000	Bezüge der Vertragsbediensteten in handwerklicher Verwendung, FA LSt, SV DN BVAEB, SV DN ÖGK	2211	3211	20	226.495,95	217.000,00	9.495,95	226.495,95	217.000,00	9.495,95
1/820000-582000	Dienstgeberbeitrag Finanzamt DB FA	2212	3212	20	7.007,16	6.800,00	207,16	7.007,16	6.800,00	207,16
1/820000-582100	MVK - Mitarbeitervorsorgekasse BVAEB, ÖGK	2212	3212	20	2.146,39	2.000,00	146,39	2.146,39	2.000,00	146,39
1/820000-582200	SV lfd DG BVAEB und ÖGK	2212	3212	20	47.118,32	43.000,00	4.118,32	47.118,32	43.000,00	4.118,32
1/820000-588000	Kommunalsteuer	2212	3212	20	5.508,85	4.600,00	908,85	5.508,85	4.600,00	908,85
1/820000-591000	Dotierung von Rückstellungen für Abfertigungen	2214			721,61	2.500,00	-1.778,39			
1/820000-592000	Dotierung von Rückstellungen für Jubiläumswendungen	2214			4.151,11	2.500,00	1.651,11			
1/820000-600000	Stromkosten	2222	3222	24	307,22	400,00	-92,78	307,22	400,00	-92,78
1/820000-614000	Instandhaltung von Gebäude und Bauten	2224	3224	24	409,65	500,00	-90,35	409,65	500,00	-90,35
1/820000-616000	Instandhaltung von Maschinen und maschinellen Anlagen	2224	3224	24	4.739,17	1.700,00	3.039,17	3.968,31	1.700,00	2.268,31
1/820000-617000	Instandhaltung von Fahrzeugen	2224	3224	24	9.447,75	7.500,00	1.947,75	9.447,75	7.500,00	1.947,75
1/820000-631000	Telekommunikationsdienste	2222	3222	24	748,63	1.000,00	-251,37	748,63	1.000,00	-251,37
1/820000-650000	Zinsen für Finanzschulden in Euro 10008/10 Bauabschnitt 1 Bauhof	2241	3241	25	475,01	800,00	-324,99	475,01	800,00	-324,99
1/820000-650100	Zinsen für Finanzschulden in Euro 10008/11 Bauabschnitt 2 Bauhof	2241	3241	25	475,01	800,00	-324,99	475,01	800,00	-324,99
1/820000-670000	Versicherungen	2222	3222	24	2.382,29	3.000,00	-617,71	2.274,76	3.000,00	-725,24
1/820000-670100	Versicherungen - Abfertigungsversicherung	2222	3222	24	18.179,04	13.100,00	5.079,04	18.179,04	13.100,00	5.079,04

		MVAG			Ergebnisrechnung			Finanzierungsrechnung		
		EH	FH	QU	RA 2021	VA 2021	RA - VA	RA 2021	VA 2021	RA - VA
1/820000-680000	Planmäßige Abschreibung	2226			19.914,84	18.900,00	1.014,84			
1/820000-710000	Öffentliche Abgaben, ohne Gebühren gemäß FAG, KFZ Steuer	2225	3225	24	469,92	300,00	169,92	469,92	300,00	169,92
1/820000-711000	Gebühren für die Benützung von Gemeindeeinrichtungen und Anlagen gemäß FAG (Wasser- und Kanalgebühren)	2225	3225	24	894,89	1.000,00	-105,11	894,89	1.000,00	-105,11
1/820000-711010	Ergänzungsabgaben Wasser u. Kanal, Aufschließungsabgabe BAUHOF NEU; Gebühren für die Benützung von Gemeindeeinrichtungen und Anlagen gemäß FAG	2225	3225	24	17.931,84		17.931,84	17.931,84		17.931,84
SU 22 / 32	Summe Aufwendungen / Auszahlungen operative Gebarung				376.766,26	336.000,00	40.766,26	349.827,72	312.100,00	37.727,72
SA 0 / SA 1	(0) Nettoergebnis (21 - 22) / (1) Geldfluss operative Gebarung (31 - 32)				6.896,11	35.200,00	-28.303,89	18.261,83	59.100,00	-40.838,17
6/820000+894000	Entnahmen von zweckgebundenen Haushaltsrücklagen	2301			441.919,65	368.700,00	73.219,65			
5/820000-794000	Zuweisung an zweckgebundene Haushaltsrücklagen	2401			179.483,80	95.000,00	-84.483,80			
SU 23	Summe Haushaltsrücklagen				262.435,85	273.700,00	-11.264,15	0,00	0,00	0,00
SA00	Nettoergebnis nach Zuw./Entn. Haushaltsrücklagen (Saldo 0 +/- SU23)				269.331,96	308.900,00	-39.568,04			
Investive Gebarung										
6/820000+301000	Kapitaltransfers von Ländern, Landesfonds und Landesammern		3331	33				15.000,00	15.000,00	
SU 33	Summe Einzahlungen investive Gebarung							15.000,00	15.000,00	0,00
1/820000-020000	Maschinen und maschinelle Anlagen		3414	41					1.000,00	-1.000,00
5/820000-020000	Maschinen und maschinelle Anlagen		3414	41					43.700,00	-43.700,00
5/820000-042000	Amts-, Betriebs- und Geschäftsausstattung		3415	41				7.795,20	20.000,00	-12.204,80
5/820000-061000	Im Bau befindliche Gebäude und Bauten		3413	40				334.005,70	305.000,00	29.005,70
SU 34	Summe Auszahlungen investive Gebarung							341.800,90	369.700,00	-27.899,10
SA2	Saldo (2) Geldfluss aus der Investiven Gebarung (33 - 34)							-326.800,90	-354.700,00	27.899,10
SA3	Saldo (3) Nettofinanzierungssaldo (Saldo 1 + Saldo 2)							-308.539,07	-295.600,00	-12.939,07
Finanzierungstätigkeit										
SU 35	Summe Einzahlungen aus der Finanzierungstätigkeit							0,00	0,00	0,00
1/820000-346000	Investitionsdarlehen von Finanzunternehmen 10008/10 Bauabschnitt 1 Bauhof		3614	65				3.770,05	5.000,00	-1.229,95
1/820000-346100	Investitionsdarlehen von Finanzunternehmen 10008/11 Bauabschnitt 2 Bauhof		3614	65				3.770,05	5.000,00	-1.229,95
SU 36	Summe Auszahlungen aus der Finanzierungstätigkeit							7.540,10	10.000,00	-2.459,90
SA4	Saldo (4) Geldfluss aus der Finanzierungstätigkeit (35 - 36)							-7.540,10	-10.000,00	2.459,90

		MVAG MVAG QU			Ergebnisrechnung			Finanzierungsrechnung		
		EH	FH		RA 2021	VA 2021	RA - VA	RA 2021	VA 2021	RA - VA
SA5	Saldo (5) Geldfluss aus der voranschlagswirksamen Gebarung (Saldo 3 + Saldo 4)							-316.079,17	-305.600,00	-10.479,17
84	Liegenschaften, Wohn- und Geschäftsgebäude									
840	Grundbesitz									
840000	Grundbesitz									
	Operative Gebarung									
2/840000+811000	Miet- und Pachtertrag, Verpachtung	2115	3115	14	694,80	1.000,00	-305,20	694,80	1.000,00	-305,20
SU 21 / 31	Summe Erträge / Einzahlungen operative Gebarung				694,80	1.000,00	-305,20	694,80	1.000,00	-305,20
1/840000-613000	Instandhaltung von sonstigen Grundstückseinrichtungen	2224	3224	24	2.680,44	2.700,00	-19,56	2.680,44	2.700,00	-19,56
1/840000-640000	Rechts- und Beratungsaufwand, Rechtsanwalt	2222	3222	24	72,00	200,00	-128,00	72,00	200,00	-128,00
1/840000-710000	Öffentliche Abgaben, ohne Gebühren gemäß FAG	2225	3225	24	1.593,60	1.600,00	-6,40	1.593,60	1.600,00	-6,40
SU 22 / 32	Summe Aufwendungen / Auszahlungen operative Gebarung				4.346,04	4.500,00	-153,96	4.346,04	4.500,00	-153,96
SA 0 / SA 1	(0) Nettoergebnis (21 - 22) / (1) Geldfluss operative Gebarung (31 - 32)				-3.651,24	-3.500,00	-151,24	-3.651,24	-3.500,00	-151,24
SU 23	Summe Haushaltsrücklagen				0,00	0,00	0,00	0,00	0,00	0,00
SA00	Nettoergebnis nach Zuw./Entn. Haushaltsrücklagen (Saldo 0 +/- SU23)				-3.651,24	-3.500,00	-151,24			
	Investive Gebarung									
SU 33	Summe Einzahlungen investive Gebarung							0,00	0,00	0,00
SU 34	Summe Auszahlungen investive Gebarung							0,00	0,00	0,00
SA2	Saldo (2) Geldfluss aus der Investiven Gebarung (33 - 34)							0,00	0,00	0,00
SA3	Saldo (3) Nettofinanzierungssaldo (Saldo 1 + Saldo 2)							-3.651,24	-3.500,00	-151,24
	Finanzierungstätigkeit									
SU 35	Summe Einzahlungen aus der Finanzierungstätigkeit							0,00	0,00	0,00
SU 36	Summe Auszahlungen aus der Finanzierungstätigkeit							0,00	0,00	0,00
SA4	Saldo (4) Geldfluss aus der Finanzierungstätigkeit (35 - 36)							0,00	0,00	0,00
SA5	Saldo (5) Geldfluss aus der voranschlagswirksamen Gebarung (Saldo 3 + Saldo 4)							-3.651,24	-3.500,00	-151,24
842	Waldbesitz (soweit nicht bei 866)									
842000	Waldbesitz									
	Operative Gebarung									
2/842000+810000	Erträge aus Leistungen, Holzverkauf	2114	3114	13	1.594,29	20.000,00	-18.405,71	1.594,29	20.000,00	-18.405,71
2/842000+860000	Transfers von Bund, Bundesfonds und Bundeskammern	2121	3121	15		3.000,00	-3.000,00		3.000,00	-3.000,00
2/842000+861000	Transfers von Ländern, Landesfonds und Landeskammern	2121	3121	15	5.800,08	6.000,00	-199,92	5.800,08	6.000,00	-199,92

		MVAG			Ergebnisrechnung			Finanzierungsrechnung		
		EH	FH	QU	RA 2021	VA 2021	RA - VA	RA 2021	VA 2021	RA - VA
2/842000+888000	Transfers von der Europäischen Union	2125	3125	15		4.900,00	-4.900,00	4.900,00		-4.900,00
SU 21 / 31	Summe Erträge / Einzahlungen operative Gebarung				7.394,37	33.900,00	-26.505,63	7.394,37	33.900,00	-26.505,63
1/842000-610000	Instandhaltung von Grund und Boden	2224	3224	24	18.759,43	13.100,00	5.659,43	18.759,43	13.100,00	5.659,43
1/842000-611000	Instandhaltung von Straßenbauten, Forstwege	2224	3224	24		1.000,00	-1.000,00	1.000,00		-1.000,00
1/842000-710000	Öffentliche Abgaben, ohne Gebühren gemäß FAG, Grundsteuer	2225	3225	24	512,94	600,00	-87,06	512,94	600,00	-87,06
1/842000-728000	Entgelte für sonstige Leistungen, Forstwart Honorar	2225	3225	24	4.491,97	4.000,00	491,97	4.154,64	4.000,00	154,64
SU 22 / 32	Summe Aufwendungen / Auszahlungen operative Gebarung				23.764,34	18.700,00	5.064,34	23.427,01	18.700,00	4.727,01
SA 0 / SA 1	(0) Nettoergebnis (21 - 22) / (1) Geldfluss operative Gebarung (31 - 32)				-16.369,97	15.200,00	-31.569,97	-16.032,64	15.200,00	-31.232,64
SU 23	Summe Haushaltsrücklagen				0,00	0,00	0,00	0,00	0,00	0,00
SA00	Nettoergebnis nach Zuw./Entn. Haushaltsrücklagen (Saldo 0 +/- SU23)				-16.369,97	15.200,00	-31.569,97			
Investive Gebarung										
SU 33	Summe Einzahlungen investive Gebarung							0,00	0,00	0,00
SU 34	Summe Auszahlungen investive Gebarung							0,00	0,00	0,00
SA2	Saldo (2) Geldfluss aus der Investiven Gebarung (33 - 34)							0,00	0,00	0,00
SA3	Saldo (3) Nettofinanzierungssaldo (Saldo 1 + Saldo 2)							-16.032,64	15.200,00	-31.232,64
Finanzierungstätigkeit										
SU 35	Summe Einzahlungen aus der Finanzierungstätigkeit							0,00	0,00	0,00
SU 36	Summe Auszahlungen aus der Finanzierungstätigkeit							0,00	0,00	0,00
SA4	Saldo (4) Geldfluss aus der Finanzierungstätigkeit (35 - 36)							0,00	0,00	0,00
SA5	Saldo (5) Geldfluss aus der voranschlagswirksamen Gebarung (Saldo 3 + Saldo 4)							-16.032,64	15.200,00	-31.232,64
846	Wohn- und Geschäftsgebäude (soweit nicht bei 853)									
846000	Wachauhalle									
Operative Gebarung										
2/846000+811000	Rückersätze Versicherung	2115	3115	14		500,00	-500,00		500,00	-500,00
2/846000+811500	Miet- und Pachtertrag, Wachauhalle Betriebsräume	2115	3115	14	25,00	9.500,00	-9.475,00		9.500,00	-9.500,00
SU 21 / 31	Summe Erträge / Einzahlungen operative Gebarung				25,00	10.000,00	-9.975,00	0,00	10.000,00	-10.000,00
1/846000-400000	Geringwertige Wirtschaftsgüter (GWG) unter € 800,00	2221	3221	23	260,31	500,00	-239,69	260,31	500,00	-239,69
1/846000-454000	Reinigungsmaterial	2221	3221	23	1.619,05	1.200,00	419,05	1.619,05	1.200,00	419,05
1/846000-600000	Stromkosten Gangbeleuchtung Wachauhalle, Wohnungen, Kindergarten	2222	3222	24	382,78	1.000,00	-617,22	382,78	1.000,00	-617,22
1/846000-600100	Stromkosten Wachauhalle	2222	3222	24	1.159,52	500,00	659,52	1.159,52	500,00	659,52
1/846000-600110	Gaskosten Wachauhalle, Wohnungen und Kindergarten	2222	3222	24	10.520,27	11.300,00	-779,73	10.520,27	11.300,00	-779,73
1/846000-600300	Rauchfangkehrer	2222	3222	24	34,80	100,00	-65,20	34,80	100,00	-65,20

		MVAG			Ergebnisrechnung			Finanzierungsrechnung		
		EH	FH	QU	RA 2021	VA 2021	RA - VA	RA 2021	VA 2021	RA - VA
1/846000-613000	Instandhaltung von sonstigen Grundstückseinrichtungen	2224	3224	24	1.796,28	2.000,00	-203,72	1.796,28	2.000,00	-203,72
1/846000-614000	Instandhaltung von Gebäude und Bauten Wachauhalle	2224	3224	24	2.121,40	2.000,00	121,40	2.121,40	2.000,00	121,40
1/846000-618000	Instandhaltung Amts- und Geschäftsausstattung	2224	3224	24	198,22		198,22	198,22		198,22
1/846000-631000	Telekommunikationsdienste (Alarm Wachauhalle, Wohnungen, Kindergarten)	2222	3222	24	104,63	100,00	4,63	104,63	100,00	4,63
1/846000-650000	Zinsen für Finanzschulden in Euro, 10003/28062 Kindergartenwohnung	2241	3241	25	84,89	100,00	-15,11	84,89	100,00	-15,11
1/846000-670000	Versicherungen	2222	3222	24		500,00	-500,00		500,00	-500,00
1/846000-680000	Planmäßige Abschreibung	2226			13.574,49	13.600,00	-25,51			
1/846000-710000	Öffentliche Abgaben, ohne Gebühren gemäß FAG, Grundsteuer	2225	3225	24		200,00	-200,00		200,00	-200,00
1/846000-711000	Gebühren für die Benützung von Gemeindeeinrichtungen und Anlagen gemäß FAG, Müllabgaben	2225	3225	24	146,98	200,00	-53,02	146,98	200,00	-53,02
1/846000-711010	Gebühren für die Benützung von Gemeindeeinrichtungen und Anlagen gemäß FAG (Wasser- und Kanalgebühren)	2225	3225	24	4.341,87	3.500,00	841,87	4.341,87	3.500,00	841,87
1/846000-720000	Kostenbeiträge der Bezüge der Vertragsbediensteten	2225	3225	24	14.443,30	13.700,00	743,30	14.443,30	13.700,00	743,30
1/846000-720100	Kostenbeiträge Bauhofmitarbeiter	2225	3225	24	13.803,56	13.800,00	3,56	13.803,56	13.800,00	3,56
SU 22 / 32	Summe Aufwendungen / Auszahlungen operative Gebarung				64.592,35	64.300,00	292,35	51.017,86	50.700,00	317,86
SA 0 / SA 1	(0) Nettoergebnis (21 - 22) / (1) Geldfluss operative Gebarung (31 - 32)				-64.567,35	-54.300,00	-10.267,35	-51.017,86	-40.700,00	-10.317,86
SU 23	Summe Haushaltsrücklagen				0,00	0,00	0,00	0,00	0,00	0,00
SA00	Nettoergebnis nach Zuw./Entn. Haushaltsrücklagen (Saldo 0 +/- SU23)				-64.567,35	-54.300,00	-10.267,35			
Investive Gebarung										
SU 33	Summe Einzahlungen investive Gebarung							0,00	0,00	0,00
1/846000-042000	Amts-, Betriebs- und Geschäftsausstattung		3415	41				5.773,34	5.800,00	-26,66
SU 34	Summe Auszahlungen investive Gebarung							5.773,34	5.800,00	-26,66
SA2	Saldo (2) Geldfluss aus der Investiven Gebarung (33 - 34)							-5.773,34	-5.800,00	26,66
SA3	Saldo (3) Nettofinanzierungssaldo (Saldo 1 + Saldo 2)							-56.791,20	-46.500,00	-10.291,20
Finanzierungstätigkeit										
SU 35	Summe Einzahlungen aus der Finanzierungstätigkeit							0,00	0,00	0,00
1/846000-341000	Tilgung v. Wohnungsdarlehen, 10003/28062 Kindergartenwohnung		3611	64				2.209,39	2.200,00	9,39
SU 36	Summe Auszahlungen aus der Finanzierungstätigkeit							2.209,39	2.200,00	9,39
SA4	Saldo (4) Geldfluss aus der Finanzierungstätigkeit (35 - 36)							-2.209,39	-2.200,00	-9,39

		MVAG MVAG QU			Ergebnisrechnung			Finanzierungsrechnung		
		EH	FH		RA 2021	VA 2021	RA - VA	RA 2021	VA 2021	RA - VA
SA5	Saldo (5) Geldfluss aus der voranschlagswirksamen Gebarung (Saldo 3 + Saldo 4)							-59.000,59	-48.700,00	-10.300,59
85	Betriebe mit marktbestimmter Tätigkeit									
850	Betriebe der Wasserversorgung									
850000	Betriebe der Wasserversorgung									
Operative Gebarung										
2/850000+810000	Erträge aus Leistungen	2114	3114	13	1.570,00	2.000,00	-430,00		2.000,00	-2.000,00
2/850000+813000	Erträge aus der Auflösung von Investitionszuschüssen (Kapitaltransfers)	2127			18.664,47	18.300,00	364,47			
6/850000+829910	Zuführung aus der operativen Gebarung	2116	3116	18		47.000,00	-47.000,00		47.000,00	-47.000,00
2/850000+852100	Wassermessergebühren	2113	3113	12	32.906,25	34.000,00	-1.093,75	32.853,75	34.000,00	-1.146,25
2/850000+852200	Wasserbezugsgebühren	2113	3113	12	229.234,73	202.000,00	27.234,73	192.616,09	202.000,00	-9.383,91
2/850000+860000	Transfers von Bund, Bundesfonds und Bundeskammern	2121	3121	15	10.771,34	10.600,00	171,34	10.771,34	10.600,00	171,34
SU 21 / 31	Summe Erträge / Einzahlungen operative Gebarung				293.146,79	313.900,00	-20.753,21	236.241,18	295.600,00	-59.358,82
1/850000-400000	Geringwertige Wirtschaftsgüter (GWG), Wasserzähler, etc. unter 800,00	2221	3221	23	2.662,32	15.000,00	-12.337,68	2.662,32	15.000,00	-12.337,68
1/850000-459000	Sonstige Verbrauchsgüter	2221	3221	23	41,88	100,00	-58,12	41,88	100,00	-58,12
1/850000-588000	Kommunalsteuer Bauhof	2212	3212	20	688,61	400,00	288,61	688,61	400,00	288,61
1/850000-600000	Stromkosten	2222	3222	24	10.638,80	13.000,00	-2.361,20	10.638,80	13.000,00	-2.361,20
1/850000-618000	Instandhaltung von Amts-, Betriebs- und Geschäftsausstattung, Überprüfungs- und Wartungsarbeiten, Wasserzähler	2224	3224	24	112,49		112,49	112,49		112,49
1/850000-619000	Instandhaltung von Sonderanlagen	2224	3224	24	39.923,95	30.000,00	9.923,95	39.923,95	30.000,00	9.923,95
1/850000-619100	Instandhaltung HYDRANTEN	2224	3224	24	4.747,82		4.747,82	4.747,82		4.747,82
1/850000-631000	Telekommunikationsdienste	2222	3222	24	297,02	500,00	-202,98	297,02	500,00	-202,98
1/850000-640100	Rechts- und Beratungsaufwand, Prüfungskosten	2222	3222	24	7.053,57	6.000,00	1.053,57	7.053,57	6.000,00	1.053,57
1/850000-650300	Zinsen für Finanzschulden in Euro, 10001/28094 Wasserleitungsbau	2241	3241	25	296,46	300,00	-3,54	296,46	300,00	-3,54
1/850000-650400	Zinsen für Finanzschulden in Euro, 10002/28095 Wasserleitung	2241	3241	25	289,51	300,00	-10,49	289,51	300,00	-10,49
1/850000-650500	Zinsen für Finanzschulden in Euro, 10002/1608 Wasserleitung BA 03	2241	3241	25	328,00	400,00	-72,00	328,00	400,00	-72,00
1/850000-650600	Zinsen für Finanzschulden in Euro, 10002/28096 Wasserleitung	2241	3241	25	2.092,11	2.100,00	-7,89	2.092,11	2.100,00	-7,89
1/850000-650800	Zinsen für Finanzschulden in Euro, 10001/280941 Wasserleitungsbau	2241	3241	25	4.998,03	3.000,00	1.998,03	4.998,03	3.000,00	1.998,03
1/850000-650900	Zinsen für Finanzschulden in Euro, 10008/5 Wasserleitungsbau	2241	3241	25	3.008,01	3.000,00	8,01	3.008,01	3.000,00	8,01
1/850000-680000	Planmäßige Abschreibung	2226			77.915,82	78.600,00	-684,18			

		MVAG		QU	Ergebnisrechnung			Finanzierungsrechnung		
		EH	FH		RA 2021	VA 2021	RA - VA	RA 2021	VA 2021	RA - VA
1/850000-710000	Öffentliche Abgaben, ohne Gebühren gemäß FAG, Gebrauchsabgabe	2225	3225	24	5.474,30	6.000,00	-525,70	5.474,30	6.000,00	-525,70
1/850000-720000	Kostenbeiträge der Bezüge d. Vertragsbediensteten	2225	3225	24	14.443,30	13.700,00	743,30	14.443,30	13.700,00	743,30
1/850000-720100	Kostenbeiträge Bauhofmitarbeiter	2225	3225	24	13.803,56	13.800,00	3,56	13.803,56	13.800,00	3,56
1/850000-728100	Entgelte für sonstige Leistungen, Ausbildung	2225	3225	24	290,00	300,00	-10,00	290,00	300,00	-10,00
1/850000-728200	Entgelte für sonstige Leistungen, Wartungsverträge (Gemdat, etc.)	2225	3225	24	1.278,80	200,00	1.078,80	1.278,80	200,00	1.078,80
1/850000-729910	Zuführung an die investive Gebarung	2225	3225	24		47.000,00	-47.000,00		47.000,00	-47.000,00
SU 22 / 32	Summe Aufwendungen / Auszahlungen operative Gebarung				190.384,36	233.700,00	-43.315,64	112.468,54	155.100,00	-42.631,46
SA 0 / SA 1	(0) Nettoergebnis (21 - 22) / (1) Geldfluss operative Gebarung (31 - 32)				102.762,43	80.200,00	22.562,43	123.772,64	140.500,00	-16.727,36
1/850000-794001	Zuweisung an zweckgebundene Haushaltsrücklagen		2401		23.052,00	100,00	-22.952,00			
SU 23	Summe Haushaltsrücklagen				-23.052,00	-100,00	-22.952,00	0,00	0,00	0,00
SA00	Nettoergebnis nach Zuw./Entn. Haushaltsrücklagen (Saldo 0 +/- SU23)				79.710,43	80.100,00	-389,57			
Investive Gebarung										
2/850000+300000	Kapitaltransfers von Bund, Bundesfonds und Bundeskammern		3331	33				8.605,06	10.500,00	-1.894,94
6/850000+301000	Kapitaltransfers von Ländern, Landesfonds und Landeskammern - Steigleitung Kirche/Volksschule		3331	33					20.000,00	-20.000,00
2/850000+307000	Wasseranschlussabgaben		3334	34				16.973,77	15.000,00	1.973,77
SU 33	Summe Einzahlungen investive Gebarung							25.578,83	45.500,00	-19.921,17
5/850000-004000	Wasser- und Abwasserbauten und -anlagen - Steigleitung Kirche/Volksschule		3412	40					45.000,00	-45.000,00
5/850000-004600	Wasser- und Abwasserbauten und -anlagen		3412	40				4.204,25	4.000,00	204,25
5/850000-020000	Maschinen und maschinelle Anlagen, Schiebbedrehgerät		3414	41				5.723,20	18.000,00	-12.276,80
1/850000-070000	Aktivierungsfähige Rechte (immaterielle Vermögenswerte), IZAR NET Software		3411	42				300,00	300,00	
SU 34	Summe Auszahlungen investive Gebarung							10.227,45	67.300,00	-57.072,55
SA2	Saldo (2) Geldfluss aus der Investiven Gebarung (33 - 34)							15.351,38	-21.800,00	37.151,38
SA3	Saldo (3) Nettofinanzierungssaldo (Saldo 1 + Saldo 2)							139.124,02	118.700,00	20.424,02
Finanzierungstätigkeit										
SU 35	Summe Einzahlungen aus der Finanzierungstätigkeit							0,00	0,00	0,00
1/850000-346100	Tilgung Darlehen, 10002/1608 Wasserleitung BA 03		3614	65				15.563,72	15.600,00	-36,28
1/850000-346300	Tilgung Darlehen, 10001/28094 Wasserleitungsbau		3614	65				7.267,28	7.300,00	-32,72

		MVAG		QU	Ergebnisrechnung			Finanzierungsrechnung		
		EH	FH		RA 2021	VA 2021	RA - VA	RA 2021	VA 2021	RA - VA
1/850000-346400	Tilgung Darlehen, 10002/28095 Wasserleitung		3614	65				13.738,07	13.800,00	-61,93
1/850000-346500	Tilgung Darlehen, 10002/28096 Wasserleitung		3614	65				20.594,29	20.600,00	-5,71
1/850000-346700	Tilgung Darlehen, 10001/280941 Wasserleitungsbau		3614	65				27.433,07	28.900,00	-1.466,93
1/850000-346800	Tilgung Darlehen, 10008/5 Wasserleitungsbau		3614	65				13.993,59	14.000,00	-6,41
SU 36	Summe Auszahlungen aus der Finanzierungstätigkeit							98.590,02	100.200,00	-1.609,98
SA4	Saldo (4) Geldfluss aus der Finanzierungstätigkeit (35 – 36)							-98.590,02	-100.200,00	1.609,98
SA5	Saldo (5) Geldfluss aus der voranschlagswirksamen Gebarung (Saldo 3 + Saldo 4)							40.534,00	18.500,00	22.034,00
851	Betriebe der Abwasserbeseitigung									
851000	Betriebe der Abwasserbeseitigung									
Operative Gebarung										
2/851000+813000	Erträge aus der Auflösung von Investitionszuschüssen (Kapitaltransfers)	2127			82.504,62	82.600,00	-95,38			
2/851000+823000	Zinserträge der Kanalrücklage	2131	3131	14		100,00	-100,00		100,00	-100,00
6/851000+829910	Zuführung aus der operativen Gebarung	2116	3116	18	45.468,19	30.000,00	15.468,19	45.468,19	30.000,00	15.468,19
2/851000+852100	Schmutzwasserbeseitigungsgebühr	2113	3113	12	583.585,70	595.000,00	-11.414,30	582.905,06	595.000,00	-12.094,94
2/851000+860000	Transfers von Bund, Bundesfonds und Bundeskammern	2121	3121	15	61.160,56	61.000,00	160,56	61.160,56	61.000,00	160,56
SU 21 / 31	Summe Erträge / Einzahlungen operative Gebarung				772.719,07	768.700,00	4.019,07	689.533,81	686.100,00	3.433,81
1/851000-588000	Kommunalsteuer Bauhof	2212	3212	20	688,61	1.400,00	-711,39	688,61	1.400,00	-711,39
1/851000-619000	Instandhaltung von Sonderanlagen	2224	3224	24	54.092,84	40.000,00	14.092,84	54.092,84	40.000,00	14.092,84
1/851000-650000	Zinsen für Finanzschulden in Euro, 10001/28196 Kanalbau BA 05	2241	3241	25	162,02	200,00	-37,98	162,02	200,00	-37,98
1/851000-650200	Zinsen für Finanzschulden in Euro, 10002/28195 Kanalbau BA 05	2241	3241	25	130,46	200,00	-69,54	130,46	200,00	-69,54
1/851000-650400	Zinsen für Finanzschulden in Euro, 10006/28199 Kanalbau BA 04	2241	3241	25	6.284,64	6.300,00	-15,36	6.284,64	6.300,00	-15,36
1/851000-650500	Zinsen für Finanzschulden in Euro, 10003/28203 Kanalbau BA 07	2241	3241	25	7,13	100,00	-92,87	7,13	100,00	-92,87
1/851000-650600	Zinsen für Finanzschulden in Euro, 10001/280942 Kanalbau	2241	3241	25	856,33	900,00	-43,67	856,33	900,00	-43,67
1/851000-650700	Zinsen für Finanzschulden in Euro, 10006/28197 Kanalbau BA 02	2241	3241	25	2.977,39	3.200,00	-222,61	2.977,39	3.200,00	-222,61
1/851000-650710	Zinsen für Finanzschulden in Euro, 10008/6 Kanalbau	2241	3241	25	1.946,57	2.000,00	-53,43	1.946,57	2.000,00	-53,43
1/851000-650800	Zinsen für Finanzschulden in Euro, 10006/28198 Kanalbau BA 03	2241	3241	25	3.227,27	3.200,00	27,27	3.227,27	3.200,00	27,27
1/851000-680000	Planmäßige Abschreibung	2226			165.480,47	164.000,00	1.480,47			

		MVAG		QU	Ergebnisrechnung			Finanzierungsrechnung		
		EH	FH		RA 2021	VA 2021	RA - VA	RA 2021	VA 2021	RA - VA
1/851000-710000	Öffentliche Abgaben, ohne Gebühren gemäß FAG, Gebrauchsabgabe	2225	3225	24	4.604,90	5.000,00	-395,10	4.604,90	5.000,00	-395,10
1/851000-720000	Kostenbeiträge der Bezüge der Vertragsbediensteten	2225	3225	24	43.329,89	41.000,00	2.329,89	43.329,89	41.000,00	2.329,89
1/851000-720100	Kostenbeiträge Bauhofmitarbeiter	2225	3225	24	41.410,67	41.400,00	10,67	41.410,67	41.400,00	10,67
1/851000-729910	Zuführung an die investive Gebarung	2225	3225	24	45.468,19	30.000,00	15.468,19	45.468,19	30.000,00	15.468,19
1/851000-755000	Transfers an Unternehmen (ohne Finanzunternehmen) GAV Kläranlage	2233	3233	27	157.766,34	179.400,00	-21.633,66	157.766,34	179.400,00	-21.633,66
1/851000-755010	Transfers an Unternehmen (ohne Finanzunternehmen) GAV Sammelkanalanlagen	2233	3233	27	79.533,66	97.900,00	-18.366,34	79.533,66	97.900,00	-18.366,34
SU 22 / 32	Summe Aufwendungen / Auszahlungen operative Gebarung				607.967,38	616.200,00	-8.232,62	442.486,91	452.200,00	-9.713,09
SA 0 / SA 1	(0) Nettoergebnis (21 - 22) / (1) Geldfluss operative Gebarung (31 - 32)				164.751,69	152.500,00	12.251,69	247.046,90	233.900,00	13.146,90
1/851000-794001	Zuweisung an zweckgebundene Haushaltsrücklagen		2401		20.000,00		-20.000,00			
SU 23	Summe Haushaltsrücklagen				-20.000,00	0,00	-20.000,00	0,00	0,00	0,00
SA00	Nettoergebnis nach Zuw./Entn. Haushaltsrücklagen (Saldo 0 +/- SU23)				144.751,69	152.500,00	-7.748,31			
Investive Gebarung										
2/851000+300000	Kapitaltransfers von Bund, Bundesfonds und Bundeskammern		3331	33				20.228,73	22.200,00	-1.971,27
2/851000+307000	Kanaleinmündungsabgaben		3334	34				16.402,14	10.000,00	6.402,14
SU 33	Summe Einzahlungen investive Gebarung							36.630,87	32.200,00	4.430,87
5/851000-004000	Wasser- und Abwasserbauten und -anlagen, Kanal Umlegung WÖS Weber		3412	40				25.256,19	30.000,00	-4.743,81
5/851000-004100	Wasser- und Abwasserbauten und -anlagen, Erweiterung WKN, St. Michael		3412	40				20.212,00		20.212,00
SU 34	Summe Auszahlungen investive Gebarung							45.468,19	30.000,00	15.468,19
SA2	Saldo (2) Geldfluss aus der Investiven Gebarung (33 - 34)							-8.837,32	2.200,00	-11.037,32
SA3	Saldo (3) Nettofinanzierungssaldo (Saldo 1 + Saldo 2)							238.209,58	236.100,00	2.109,58
Finanzierungstätigkeit										
SU 35	Summe Einzahlungen aus der Finanzierungstätigkeit							0,00	0,00	0,00
1/851000-344400	Tilgung Darlehen, 10006/28199 Kanalbau BA 04		3611	64				23.858,72	23.900,00	-41,28
1/851000-344700	Tilgung Darlehen, 10006/28197 Kanalbau BA 02		3611	64				14.168,49	14.200,00	-31,51
1/851000-344800	Tilgung Darlehen, 10006/28198 Kanalbau BA 03		3611	64				14.663,19	14.700,00	-36,81
1/851000-346000	Tilgung Darlehen, 10001/28196 Kanalbau BA 05		3614	65				13.059,60	13.100,00	-40,40
1/851000-346200	Tilgung Darlehen, 10002/28195 Kanalbau BA 05		3614	65				13.746,94	13.800,00	-53,06

		MVAG			Ergebnisrechnung			Finanzierungsrechnung		
		EH	FH	QU	RA 2021	VA 2021	RA - VA	RA 2021	VA 2021	RA - VA
1/851000-346300	Tilgung Darlehen, 10003/28200 Kanalbau BA 06		3614	65				46.763,36	46.800,00	-36,64
1/851000-346400	Tilgung Darlehen, 10003/28201 Kanalbau BA 05		3614	65				5.877,98	5.900,00	-22,02
1/851000-346600	Tilgung Darlehen, 10003/28202 Kanalbau BA 07		3614	65				5.874,16	5.900,00	-25,84
1/851000-346700	Darlehensstilgung, 10003/28203 Kanalbau BA 07		3614	65				3.131,67	3.200,00	-68,33
1/851000-346800	Darlehensstilgung 10001/280942		3614	65				7.687,63		7.687,63
1/851000-346900	Darlehensstilgung 10008/6		3614	65				9.059,73		9.059,73
1/851000-350000	Tilgung Darlehen, 10001/280942 Kanalbau		3611	64					8.100,00	-8.100,00
1/851000-350100	Tilgung von Darlehen, 10008/6 Kanalausbau		3611	64					9.100,00	-9.100,00
SU 36	Summe Auszahlungen aus der Finanzierungstätigkeit							157.891,47	158.700,00	-808,53
SA4	Saldo (4) Geldfluss aus der Finanzierungstätigkeit (35 – 36)							-157.891,47	-158.700,00	808,53
SA5	Saldo (5) Geldfluss aus der voranschlagswirksamen Gebarung (Saldo 3 + Saldo 4)							80.318,11	77.400,00	2.918,11
853	Betriebe für die Errichtung und Verwaltung von Wohn- und Ge									
853000	Wohn- und Geschäftsgebäude Weissenkirchen									
Operative Gebarung										
2/853000+811000	Mieten u. Betriebskosten Wohnungen Marktplatz 56 WÖS	2115	3115	14	2.636,02		2.636,02	2.636,02		2.636,02
2/853000+811100	Mieten Polizei, Landstr. 284, Wkn	2115	3115	14	4.785,84	5.500,00	-714,16	4.785,84	5.500,00	-714,16
2/853000+811110	Betriebskosten Polizei, Landstr. 284, Wkn	2115	3115	14		100,00	-100,00		100,00	-100,00
2/853000+811200	Mieten Wohnung + Geschäftsgeb., Marktplatz 25, Wkn	2115	3115	14	2.720,13	3.500,00	-779,87	2.720,13	3.500,00	-779,87
2/853000+811210	Betriebskosten Marktplatz 25,Wkn	2115	3115	14	537,68	500,00	37,68	441,15	500,00	-58,85
2/853000+811300	Mieten Wachauhalle Wohnungen, Landstr. 312, Wkn	2115	3115	14	11.816,50	15.000,00	-3.183,50	11.816,50	15.000,00	-3.183,50
2/853000+811310	Betriebskosten Landstr. 312, Wkn	2115	3115	14		500,00	-500,00		500,00	-500,00
SU 21 / 31	Summe Erträge / Einzahlungen operative Gebarung				22.496,17	25.100,00	-2.603,83	22.399,64	25.100,00	-2.700,36
1/853000-614100	Instandhaltung , Landstr. 284 WKN, Gebäude und Bauten	2224	3224	24	1.190,34	800,00	390,34	1.190,34	800,00	390,34
1/853000-614200	Instandhaltung, Marktplatz 25 WKN, Gebäude und Bauten	2224	3224	24	3.438,60	3.500,00	-61,40	3.438,60	3.500,00	-61,40
1/853000-614300	Instandhaltung, Wohnungen Landstr 312 WKN, Gebäude und Bauten,	2224	3224	24	412,13	500,00	-87,87	412,13	500,00	-87,87
1/853000-670100	Versicherungen, Landstr. 284 WKN	2222	3222	24		300,00	-300,00		300,00	-300,00
1/853000-670200	Versicherungen, Marktplatz 25 WKN	2222	3222	24		100,00	-100,00		100,00	-100,00

		MVAG			Ergebnisrechnung			Finanzierungsrechnung		
		EH	FH	QU	RA 2021	VA 2021	RA - VA	RA 2021	VA 2021	RA - VA
1/853000-670300	Versicherungen, Wohnungen Landstr.312 bei WH	2222	3222	24		500,00	-500,00		500,00	-500,00
1/853000-680000	Planmäßige Abschreibung	2226			4.798,53	4.300,00	498,53			
1/853000-700100	Rauchfangkehrer, Landstr. 284, WKN	2223	3223	24	25,00	100,00	-75,00	25,00	100,00	-75,00
1/853000-700200	Rauchfangkehrer, Marktplatz 25, WKN	2223	3223	24	103,20	100,00	3,20	103,20	100,00	3,20
1/853000-700300	Rauchfangkehrer, Wohnungen Landstr 312 WH	2223	3223	24		100,00	-100,00		100,00	-100,00
1/853000-711010	Müllabgaben, Wasser, Kanal - Landstr 284, Wkn	2225	3225	24	696,44	600,00	96,44	696,44	600,00	96,44
1/853000-711020	Müllabgaben, Wasser, Kanal - Marktplatz 25, Wkn	2225	3225	24	466,96	1.000,00	-533,04	466,96	1.000,00	-533,04
1/853000-711030	Müllabgaben, Wasser, Kanal - Whg. Landstraße 312 WKN	2225	3225	24	1.931,71	1.000,00	931,71	1.931,71	1.000,00	931,71
SU 22 / 32	Summe Aufwendungen / Auszahlungen operative Gebarung				13.062,91	12.900,00	162,91	8.264,38	8.600,00	-335,62
SA 0 / SA 1	(0) Nettoergebnis (21 - 22) / (1) Geldfluss operative Gebarung (31 - 32)				9.433,26	12.200,00	-2.766,74	14.135,26	16.500,00	-2.364,74
SU 23	Summe Haushaltsrücklagen				0,00	0,00	0,00	0,00	0,00	0,00
SA00	Nettoergebnis nach Zuw./Entn. Haushaltsrücklagen (Saldo 0 +/- SU23)				9.433,26	12.200,00	-2.766,74			
Investive Gebarung										
SU 33	Summe Einzahlungen investive Gebarung							0,00	0,00	0,00
1/853000-042000	Amts-, Betriebs- und Geschäftsausstattung		3415	41				5.199,60	5.200,00	-0,40
SU 34	Summe Auszahlungen investive Gebarung							5.199,60	5.200,00	-0,40
SA2	Saldo (2) Geldfluss aus der Investiven Gebarung (33 - 34)							-5.199,60	-5.200,00	0,40
SA3	Saldo (3) Nettofinanzierungssaldo (Saldo 1 + Saldo 2)							8.935,66	11.300,00	-2.364,34
Finanzierungstätigkeit										
SU 35	Summe Einzahlungen aus der Finanzierungstätigkeit							0,00	0,00	0,00
SU 36	Summe Auszahlungen aus der Finanzierungstätigkeit							0,00	0,00	0,00
SA4	Saldo (4) Geldfluss aus der Finanzierungstätigkeit (35 - 36)							0,00	0,00	0,00
SA5	Saldo (5) Geldfluss aus der voranschlagswirksamen Gebarung (Saldo 3 + Saldo 4)							8.935,66	11.300,00	-2.364,34
853100 Wohn- und Geschäftsgebäude Wösendorf										
Operative Gebarung										
2/853100+811000	Mieten Wohnungen Marktplatz 56 WÖS	2115	3115	14	7.004,38	11.000,00	-3.995,62	7.414,38	11.000,00	-3.585,62
2/853100+811010	Betriebskosten Wohnungen Marktplatz 56 WÖS	2115	3115	14	865,49	400,00	465,49		400,00	-400,00
2/853100+811400	Mieten Amtshaus Marktplatz 56 WÖS	2115	3115	14		300,00	-300,00		300,00	-300,00
2/853100+811410	Betriebskosten Amtshaus Marktplatz 56 WÖS	2115	3115	14		100,00	-100,00		100,00	-100,00
SU 21 / 31	Summe Erträge / Einzahlungen operative Gebarung				7.869,87	11.800,00	-3.930,13	7.414,38	11.800,00	-4.385,62
1/853100-614000	Instandhaltung von Gebäuden und Bauten, Marktplatz 56 WÖS	2224	3224	24	1.429,34	1.100,00	329,34	1.429,34	1.100,00	329,34

		MVAG			Ergebnisrechnung			Finanzierungsrechnung		
		EH	FH	QU	RA 2021	VA 2021	RA - VA	RA 2021	VA 2021	RA - VA
1/853100-670000	Versicherungen Marktplatz 56 WÖS	2222	3222	24		500,00	-500,00		500,00	-500,00
1/853100-700000	Rauchfangkehrer, Marktplatz 56 WÖS	2223	3223	24	35,09	100,00	-64,91	35,09	100,00	-64,91
1/853100-711000	Müllabgaben, Wasser, Kanal - Wohnungen, Marktplatz 56 WÖS	2225	3225	24	1.031,74	1.200,00	-168,26	1.031,74	1.200,00	-168,26
1/853100-711010	Müllabgaben, Wasser, Kanal - Amtsgebäude, Marktplatz 56 WÖS	2225	3225	24	918,43	800,00	118,43	918,43	800,00	118,43
SU 22 / 32	Summe Aufwendungen / Auszahlungen operative Gebarung				3.414,60	3.700,00	-285,40	3.414,60	3.700,00	-285,40
SA 0 / SA 1	(0) Nettoergebnis (21 - 22) / (1) Geldfluss operative Gebarung (31 - 32)				4.455,27	8.100,00	-3.644,73	3.999,78	8.100,00	-4.100,22
SU 23	Summe Haushaltsrücklagen				0,00	0,00	0,00	0,00	0,00	0,00
SA00	Nettoergebnis nach Zuw./Entn. Haushaltsrücklagen (Saldo 0 +/- SU23)				4.455,27	8.100,00	-3.644,73			
Investive Gebarung										
SU 33	Summe Einzahlungen investive Gebarung							0,00	0,00	0,00
SU 34	Summe Auszahlungen investive Gebarung							0,00	0,00	0,00
SA2	Saldo (2) Geldfluss aus der Investiven Gebarung (33 - 34)							0,00	0,00	0,00
SA3	Saldo (3) Nettofinanzierungssaldo (Saldo 1 + Saldo 2)							3.999,78	8.100,00	-4.100,22
Finanzierungstätigkeit										
SU 35	Summe Einzahlungen aus der Finanzierungstätigkeit							0,00	0,00	0,00
SU 36	Summe Auszahlungen aus der Finanzierungstätigkeit							0,00	0,00	0,00
SA4	Saldo (4) Geldfluss aus der Finanzierungstätigkeit (35 - 36)							0,00	0,00	0,00
SA5	Saldo (5) Geldfluss aus der voranschlagswirksamen Gebarung (Saldo 3 + Saldo 4)							3.999,78	8.100,00	-4.100,22
86	Land- und forstwirtschaftliche Betriebe									
864	Weinbaubetriebe									
864000	Weinbaubetrieb									
Operative Gebarung										
2/864000+810000	Erträge aus Leistungen, Trauben- und Weinverk. u. Pachtsch.	2114	3114	13	3.971,32	10.000,00	-6.028,68	3.971,32	10.000,00	-6.028,68
SU 21 / 31	Summe Erträge / Einzahlungen operative Gebarung				3.971,32	10.000,00	-6.028,68	3.971,32	10.000,00	-6.028,68
1/864000-613000	Instandhaltung von sonstigen Grundstückseinrichtungen	2224	3224	24		500,00	-500,00		500,00	-500,00
SU 22 / 32	Summe Aufwendungen / Auszahlungen operative Gebarung				0,00	500,00	-500,00	0,00	500,00	-500,00
SA 0 / SA 1	(0) Nettoergebnis (21 - 22) / (1) Geldfluss operative Gebarung (31 - 32)				3.971,32	9.500,00	-5.528,68	3.971,32	9.500,00	-5.528,68
SU 23	Summe Haushaltsrücklagen				0,00	0,00	0,00	0,00	0,00	0,00
SA00	Nettoergebnis nach Zuw./Entn. Haushaltsrücklagen (Saldo 0 +/- SU23)				3.971,32	9.500,00	-5.528,68			
Investive Gebarung										
SU 33	Summe Einzahlungen investive Gebarung							0,00	0,00	0,00
SU 34	Summe Auszahlungen investive Gebarung							0,00	0,00	0,00
SA2	Saldo (2) Geldfluss aus der Investiven Gebarung (33 - 34)							0,00	0,00	0,00

		MVAG			Ergebnisrechnung			Finanzierungsrechnung		
		EH	FH	QU	RA 2021	VA 2021	RA - VA	RA 2021	VA 2021	RA - VA
SA3	Saldo (3) Nettofinanzierungssaldo (Saldo 1 + Saldo 2)							3.971,32	9.500,00	-5.528,68
Finanzierungstätigkeit										
SU 35	Summe Einzahlungen aus der Finanzierungstätigkeit							0,00	0,00	0,00
SU 36	Summe Auszahlungen aus der Finanzierungstätigkeit							0,00	0,00	0,00
SA4	Saldo (4) Geldfluss aus der Finanzierungstätigkeit (35 – 36)							0,00	0,00	0,00
SA5	Saldo (5) Geldfluss aus der voranschlagswirksamen Gebarung (Saldo 3 + Saldo 4)							3.971,32	9.500,00	-5.528,68
87	Wirtschaftliche Unternehmungen									
876	Hafen-, Schifffahrt- und Fährbetriebe									
876000	Rollfahrebetrieb									
Operative Gebarung										
2/876000+810000	Erträge aus Leistungen, Rollfahre-Leistungserlös	2114	3114	13	76.234,22	90.000,00	-13.765,78	76.217,69	90.000,00	-13.782,31
2/876000+816000	Kostenbeiträge (Kostensätze) für sonstige Leistungen (AMS)	2114	3114	13	500,29	1.000,00	-499,71	500,29	1.000,00	-499,71
2/876000+861000	Transfers von Ländern, Landesfonds und Landesammern	2121	3121	15	875,00	2.000,00	-1.125,00	875,00	2.000,00	-1.125,00
2/876000+862000	Transfers von Gemeinden, Gemeindeverbände (ohne marktbestimmte Tätigkeit) und Gemeindefonds	2121	3121	15	2.000,00	2.000,00		2.000,00	2.000,00	
SU 21 / 31	Summe Erträge / Einzahlungen operative Gebarung				79.609,51	95.000,00	-15.390,49	79.592,98	95.000,00	-15.407,02
1/876000-400000	Geringwertige Wirtschaftsgüter (GWG) unter € 800,00	2221	3221	23	521,51	800,00	-278,49	521,51	800,00	-278,49
1/876000-400100	Dienstkleidung	2221	3221	23		500,00	-500,00		500,00	-500,00
1/876000-452000	Treibstoffe	2221	3221	23		100,00	-100,00		100,00	-100,00
1/876000-454000	Reinigungsmaterial	2221	3221	23		100,00	-100,00		100,00	-100,00
1/876000-456000	Büromaterial	2221	3221	23	148,15	200,00	-51,85	148,15	200,00	-51,85
1/876000-457000	Druckwerke - Bordbücher, Schifferdienstbücher	2221	3221	23		100,00	-100,00		100,00	-100,00
1/876000-459000	Sonstige Verbrauchsgüter	2221	3221	23		100,00	-100,00		100,00	-100,00
1/876000-523000	Bezüge Rollfahre, FA LSt, SV DN BVAEB, SV DN ÖGK	2211	3211	20	76.058,77	76.000,00	58,77	76.058,77	76.000,00	58,77
1/876000-582000	Dienstgeberbeitrag Finanzamt DB FA	2212	3212	20	2.891,22	3.300,00	-408,78	2.891,22	3.300,00	-408,78
1/876000-582100	MVK - Mitarbeitervorsorgekasse BVAEB, ÖGK	2212	3212	20	1.132,59	1.300,00	-167,41	1.132,59	1.300,00	-167,41
1/876000-582200	SV lfd DG BVAEB und ÖGK	2212	3212	20	15.258,21	16.900,00	-1.641,79	15.258,21	16.900,00	-1.641,79
1/876000-588000	Kommunalsteuer	2212	3212	20	2.050,10	2.000,00	50,10	2.050,10	2.000,00	50,10
1/876000-592000	Dotierung von Rückstellungen für Jubiläumswendungen	2214			286,81	200,00	86,81			

		MVAG			Ergebnisrechnung			Finanzierungsrechnung		
		EH	FH	QU	RA 2021	VA 2021	RA - VA	RA 2021	VA 2021	RA - VA
1/876000-617000	Instandhaltung von Fahrzeugen, Rollfähre	2224	3224	24	2.335,23	3.000,00	-664,77	2.335,23	3.000,00	-664,77
1/876000-619000	Instandhaltung von Sonderanlagen, Anlegestellen	2224	3224	24	1.133,10	500,00	633,10	1.133,10	500,00	633,10
1/876000-631000	Telekommunikationsdienste	2222	3222	24	363,52	400,00	-36,48	363,52	400,00	-36,48
1/876000-640100	Rechts- und Beratungsaufwand, Prüfungskosten	2222	3222	24	1.379,84	1.500,00	-120,16	1.379,84	1.500,00	-120,16
1/876000-670000	Versicherungen	2222	3222	24	349,99	400,00	-50,01	349,99	400,00	-50,01
1/876000-680000	Planmäßige Abschreibung	2226			1.254,00	1.300,00	-46,00			
1/876000-700000	Miet- und Pacht aufwand, VIA Donau Aufwandsentsch. u. Bestandszins	2223	3223	24	1.368,28	1.500,00	-131,72	1.368,28	1.500,00	-131,72
1/876000-710000	Öffentliche Abgaben, ohne Gebühren gemäß FAG	2225	3225	24	250,00	100,00	150,00	250,00	100,00	150,00
1/876000-728000	Entgelte für sonstige Leistungen, Ausbildung Bedienstete	2225	3225	24		200,00	-200,00		200,00	-200,00
SU 22 / 32	Summe Aufwendungen / Auszahlungen operative Gebarung				106.781,32	110.500,00	-3.718,68	105.240,51	109.000,00	-3.759,49
SA 0 / SA 1	(0) Nettoergebnis (21 - 22) / (1) Geldfluss operative Gebarung (31 - 32)				-27.171,81	-15.500,00	-11.671,81	-25.647,53	-14.000,00	-11.647,53
SU 23	Summe Haushaltsrücklagen				0,00	0,00	0,00	0,00	0,00	0,00
SA00	Nettoergebnis nach Zuw./Entn. Haushaltsrücklagen (Saldo 0 +/- SU23)				-27.171,81	-15.500,00	-11.671,81			
Investive Gebarung										
SU 33	Summe Einzahlungen investive Gebarung							0,00	0,00	0,00
SU 34	Summe Auszahlungen investive Gebarung							0,00	0,00	0,00
SA2	Saldo (2) Geldfluss aus der Investiven Gebarung (33 - 34)							0,00	0,00	0,00
SA3	Saldo (3) Nettofinanzierungssaldo (Saldo 1 + Saldo 2)							-25.647,53	-14.000,00	-11.647,53
Finanzierungstätigkeit										
SU 35	Summe Einzahlungen aus der Finanzierungstätigkeit							0,00	0,00	0,00
SU 36	Summe Auszahlungen aus der Finanzierungstätigkeit							0,00	0,00	0,00
SA4	Saldo (4) Geldfluss aus der Finanzierungstätigkeit (35 - 36)							0,00	0,00	0,00
SA5	Saldo (5) Geldfluss aus der voranschlagswirksamen Gebarung (Saldo 3 + Saldo 4)							-25.647,53	-14.000,00	-11.647,53

		MVAG	MVAG	QU	Ergebnisrechnung			Finanzierungsrechnung		
		EH	FH		RA 2021	VA 2021	RA - VA	RA 2021	VA 2021	RA - VA
9 Finanzwirtschaft										
90	Gesonderte Verwaltung									
900	Gesonderte Verwaltung									
900000	Finanzwirtschaft- Finanzverwaltung									
Operative Gebarung										
2/900000+829000	Sonstige Erträge - Umsatzsteuererklärung 2018	2116	3116	18	7.200,24	8.000,00	-799,76	7.200,24	8.000,00	-799,76
2/900000+829910	Sonstige Erträge - Rückführung (investive an operative Gebarung)	2116	3116	18		6.500,00	-6.500,00		6.500,00	-6.500,00
SU 21 / 31	Summe Erträge / Einzahlungen operative Gebarung				7.200,24	14.500,00	-7.299,76	7.200,24	14.500,00	-7.299,76
1/900000-710000	Nachforderung Jahresberechnung Umsatzsteuer	2225	3225	24	14.699,71		14.699,71	14.699,71		14.699,71
1/900000-728000	Entgelte für sonstige Leistungen	2225	3225	24	6,36		6,36	6,36		6,36
SU 22 / 32	Summe Aufwendungen / Auszahlungen operative Gebarung				14.706,07	0,00	14.706,07	14.706,07	0,00	14.706,07
SA 0 / SA 1	(0) Nettoergebnis (21 - 22) / (1) Geldfluss operative Gebarung (31 - 32)				-7.505,83	14.500,00	-22.005,83	-7.505,83	14.500,00	-22.005,83
SU 23	Summe Haushaltsrücklagen				0,00	0,00	0,00	0,00	0,00	0,00
SA00	Nettoergebnis nach Zuw./Entn. Haushaltsrücklagen (Saldo 0 +/- SU23)				-7.505,83	14.500,00	-22.005,83			
Investive Gebarung										
SU 33	Summe Einzahlungen investive Gebarung							0,00	0,00	0,00
SU 34	Summe Auszahlungen investive Gebarung							0,00	0,00	0,00
SA2	Saldo (2) Geldfluss aus der Investiven Gebarung (33 - 34)							0,00	0,00	0,00
SA3	Saldo (3) Nettofinanzierungssaldo (Saldo 1 + Saldo 2)							-7.505,83	14.500,00	-22.005,83
Finanzierungstätigkeit										
SU 35	Summe Einzahlungen aus der Finanzierungstätigkeit							0,00	0,00	0,00
SU 36	Summe Auszahlungen aus der Finanzierungstätigkeit							0,00	0,00	0,00
SA4	Saldo (4) Geldfluss aus der Finanzierungstätigkeit (35 - 36)							0,00	0,00	0,00
SA5	Saldo (5) Geldfluss aus der voranschlagswirksamen Gebarung (Saldo 3 + Saldo 4)							-7.505,83	14.500,00	-22.005,83
91	Kapitalvermögen und Stiftungen ohne eigene Rechtspers									
910	Geldverkehr									
910000	Geldverkehr									
Operative Gebarung										
2/910000+816100	EURO-Rundungsdifferenz	2114	3114	13	-0,01		-0,01	-0,01		-0,01
2/910000+823000	Zinsen der Giro- und Spargirokonten	2131	3131	14	73,87	200,00	-126,13	73,87	200,00	-126,13
SU 21 / 31	Summe Erträge / Einzahlungen operative Gebarung				73,86	200,00	-126,14	73,86	200,00	-126,14
1/910000-659000	Geldverkehrsspesen und Bankspesen	2244	3244	24	2.609,76	2.000,00	609,76	2.609,76	2.000,00	609,76

		MVAG MVAG QU			Ergebnisrechnung			Finanzierungsrechnung		
		EH	FH	QU	RA 2021	VA 2021	RA - VA	RA 2021	VA 2021	RA - VA
1/910000-659100	EURO-Rundungsdifferenz	2244	3244	24	0,10		0,10	0,10		0,10
1/910000-710000	Kapitalertragssteuer KEST	2225	3225	24	126,15	200,00	-73,85	126,15	200,00	-73,85
SU 22 / 32	Summe Aufwendungen / Auszahlungen operative Gebarung				2.736,01	2.200,00	536,01	2.736,01	2.200,00	536,01
SA 0 / SA 1	(0) Nettoergebnis (21 - 22) / (1) Geldfluss operative Gebarung (31 - 32)				-2.662,15	-2.000,00	-662,15	-2.662,15	-2.000,00	-662,15
SU 23	Summe Haushaltsrücklagen				0,00	0,00	0,00	0,00	0,00	0,00
SA00	Nettoergebnis nach Zuw./Entn. Haushaltsrücklagen (Saldo 0 +/- SU23)				-2.662,15	-2.000,00	-662,15			
Investive Gebarung										
SU 33	Summe Einzahlungen investive Gebarung							0,00	0,00	0,00
SU 34	Summe Auszahlungen investive Gebarung							0,00	0,00	0,00
SA2	Saldo (2) Geldfluss aus der Investiven Gebarung (33 - 34)							0,00	0,00	0,00
SA3	Saldo (3) Nettofinanzierungssaldo (Saldo 1 + Saldo 2)							-2.662,15	-2.000,00	-662,15
Finanzierungstätigkeit										
SU 35	Summe Einzahlungen aus der Finanzierungstätigkeit							0,00	0,00	0,00
SU 36	Summe Auszahlungen aus der Finanzierungstätigkeit							0,00	0,00	0,00
SA4	Saldo (4) Geldfluss aus der Finanzierungstätigkeit (35 - 36)							0,00	0,00	0,00
SA5	Saldo (5) Geldfluss aus der voranschlagswirksamen Gebarung (Saldo 3 + Saldo 4)							-2.662,15	-2.000,00	-662,15
912	Rücklagen (soweit nicht aufteilbar)									
912000	Rücklagen-nicht aufteilbar									
Operative Gebarung										
SU 21 / 31	Summe Erträge / Einzahlungen operative Gebarung				0,00	0,00	0,00	0,00	0,00	0,00
SU 22 / 32	Summe Aufwendungen / Auszahlungen operative Gebarung				0,00	0,00	0,00	0,00	0,00	0,00
SA 0 / SA 1	(0) Nettoergebnis (21 - 22) / (1) Geldfluss operative Gebarung (31 - 32)				0,00	0,00	0,00	0,00	0,00	0,00
2/912000+895000	Entnahmen von allgemeinen Haushaltsrücklagen	2301			20.013,94	20.000,00	13,94			
1/912000-795000	Zuweisung an allgemeine Haushaltsrücklagen	2401			20.013,94	20.000,00	-13,94			
SU 23	Summe Haushaltsrücklagen				0,00	0,00	0,00	0,00	0,00	0,00
SA00	Nettoergebnis nach Zuw./Entn. Haushaltsrücklagen (Saldo 0 +/- SU23)				0,00	0,00	0,00			
Investive Gebarung										
SU 33	Summe Einzahlungen investive Gebarung							0,00	0,00	0,00
SU 34	Summe Auszahlungen investive Gebarung							0,00	0,00	0,00
SA2	Saldo (2) Geldfluss aus der Investiven Gebarung (33 - 34)							0,00	0,00	0,00
SA3	Saldo (3) Nettofinanzierungssaldo (Saldo 1 + Saldo 2)							0,00	0,00	0,00
Finanzierungstätigkeit										
SU 35	Summe Einzahlungen aus der Finanzierungstätigkeit							0,00	0,00	0,00
SU 36	Summe Auszahlungen aus der Finanzierungstätigkeit							0,00	0,00	0,00
SA4	Saldo (4) Geldfluss aus der Finanzierungstätigkeit (35 - 36)							0,00	0,00	0,00

		MVAG			Ergebnisrechnung			Finanzierungsrechnung		
		EH	FH	QU	RA 2021	VA 2021	RA - VA	RA 2021	VA 2021	RA - VA
SA5	Saldo (5) Geldfluss aus der voranschlagswirksamen Gebarung (Saldo 3 + Saldo 4)							0,00	0,00	0,00
92	Öffentliche Abgaben									
920	Ausschließliche Gemeindeabgaben									
920000	Ausschließliche Gemeindeabgaben									
	Operative Gebarung									
2/920000+830000	Grundsteuer A	2111	3111	10	11.758,91	12.000,00	-241,09	11.081,27	12.000,00	-918,73
2/920000+831000	Grundsteuer B	2111	3111	10	85.297,81	82.000,00	3.297,81	84.935,79	82.000,00	2.935,79
2/920000+833100	Kommunalsteuer	2111	3111	10	326.093,18	320.000,00	6.093,18	327.651,62	320.000,00	7.651,62
2/920000+834000	Fremdenverk.Förd. Beitrag	2111	3111	10	180,40	500,00	-319,60	180,40	500,00	-319,60
2/920000+838000	Hundeabgabe	2111	3111	10	2.346,94	2.500,00	-153,06	2.311,94	2.500,00	-188,06
2/920000+841000	Gebrauchsabgabe	2111	3111	10	30.839,84	33.000,00	-2.160,16	30.895,71	33.000,00	-2.104,29
2/920000+849000	Nebengebühren	2111	3111	10	471,50	4.000,00	-3.528,50	763,35	4.000,00	-3.236,65
2/920000+850000	Aufschließungsbeiträge	2111	3111	10	163.563,53	30.000,00	133.563,53	119.141,72	30.000,00	89.141,72
2/920000+850100	Abstellplatz Ausgleichsabgabe	2111	3111	10		20.000,00	-20.000,00	4.050,00	20.000,00	-15.950,00
2/920000+856000	Verwaltungsabgaben	2111	3111	10	7.094,39	12.000,00	-4.905,61	6.695,82	12.000,00	-5.304,18
2/920000+857100	Baukommissionen	2111	3111	10	1.117,80	3.000,00	-1.882,20	1.090,20	3.000,00	-1.909,80
SU 21 / 31	Summe Erträge / Einzahlungen operative Gebarung				628.764,30	519.000,00	109.764,30	588.797,82	519.000,00	69.797,82
1/920000-691000	Uneinbringliche Forderungen	2225	3225	24	1.767,23	1.000,00	767,23	1.767,23	1.000,00	767,23
1/920000-752000	Kosten der Abgabeneinhebung Grundsteuer, KommSt	2231	3231	26	10.017,12	9.500,00	517,12	10.017,12	9.500,00	517,12
SU 22 / 32	Summe Aufwendungen / Auszahlungen operative Gebarung				11.784,35	10.500,00	1.284,35	11.784,35	10.500,00	1.284,35
SA 0 / SA 1	(0) Nettoergebnis (21 - 22) / (1) Geldfluss operative Gebarung (31 - 32)				616.979,95	508.500,00	108.479,95	577.013,47	508.500,00	68.513,47
SU 23	Summe Haushaltsrücklagen				0,00	0,00	0,00	0,00	0,00	0,00
SA00	Nettoergebnis nach Zuw./Entn. Haushaltsrücklagen (Saldo 0 +/- SU23)				616.979,95	508.500,00	108.479,95			
	Investive Gebarung									
SU 33	Summe Einzahlungen investive Gebarung							0,00	0,00	0,00
SU 34	Summe Auszahlungen investive Gebarung							0,00	0,00	0,00
SA2	Saldo (2) Geldfluss aus der Investiven Gebarung (33 - 34)							0,00	0,00	0,00
SA3	Saldo (3) Nettofinanzierungssaldo (Saldo 1 + Saldo 2)							577.013,47	508.500,00	68.513,47
	Finanzierungstätigkeit									
SU 35	Summe Einzahlungen aus der Finanzierungstätigkeit							0,00	0,00	0,00
SU 36	Summe Auszahlungen aus der Finanzierungstätigkeit							0,00	0,00	0,00
SA4	Saldo (4) Geldfluss aus der Finanzierungstätigkeit (35 - 36)							0,00	0,00	0,00
SA5	Saldo (5) Geldfluss aus der voranschlagswirksamen Gebarung (Saldo 3 + Saldo 4)							577.013,47	508.500,00	68.513,47

		MVAG			Ergebnisrechnung			Finanzierungsrechnung		
		EH	FH	QU	RA 2021	VA 2021	RA - VA	RA 2021	VA 2021	RA - VA
921	Zwischen Ländern und Gemeinden geteilte Abgaben									
921000	Nächtigungstaxe									
Operative Gebarung										
2/921000+834000	Nächtigungstaxe	2111	3111	10	26.983,47	35.000,00	-8.016,53	26.983,47	35.000,00	-8.016,53
2/921000+834100	Interessentenbeitrag	2111	3111	10	1.193,30	20.000,00	-18.806,70	2.107,85	20.000,00	-17.892,15
2/921000+861000	Transfers von Ländern, Landesfonds und Landeskammern	2121	3121	15	31.405,55	31.000,00	405,55	31.405,55	31.000,00	405,55
SU 21 / 31	Summe Erträge / Einzahlungen operative Gebarung				59.582,32	86.000,00	-26.417,68	60.496,87	86.000,00	-25.503,13
1/921000-752000	Kosten der Abgabeneinhebung Interessentenbeitrag	2231	3231	26	210,79	300,00	-89,21	210,79	300,00	-89,21
SU 22 / 32	Summe Aufwendungen / Auszahlungen operative Gebarung				210,79	300,00	-89,21	210,79	300,00	-89,21
SA 0 / SA 1	(0) Nettoergebnis (21 - 22) / (1) Geldfluss operative Gebarung (31 - 32)				59.371,53	85.700,00	-26.328,47	60.286,08	85.700,00	-25.413,92
SU 23	Summe Haushaltsrücklagen				0,00	0,00	0,00	0,00	0,00	0,00
SA00	Nettoergebnis nach Zuw./Entn. Haushaltsrücklagen (Saldo 0 +/- SU23)				59.371,53	85.700,00	-26.328,47			
Investive Gebarung										
SU 33	Summe Einzahlungen investive Gebarung							0,00	0,00	0,00
SU 34	Summe Auszahlungen investive Gebarung							0,00	0,00	0,00
SA2	Saldo (2) Geldfluss aus der Investiven Gebarung (33 - 34)							0,00	0,00	0,00
SA3	Saldo (3) Nettofinanzierungssaldo (Saldo 1 + Saldo 2)							60.286,08	85.700,00	-25.413,92
Finanzierungstätigkeit										
SU 35	Summe Einzahlungen aus der Finanzierungstätigkeit							0,00	0,00	0,00
SU 36	Summe Auszahlungen aus der Finanzierungstätigkeit							0,00	0,00	0,00
SA4	Saldo (4) Geldfluss aus der Finanzierungstätigkeit (35 - 36)							0,00	0,00	0,00
SA5	Saldo (5) Geldfluss aus der voranschlagswirksamen Gebarung (Saldo 3 + Saldo 4)							60.286,08	85.700,00	-25.413,92
925	Ertragsanteile an gemeinschaftlichen Bundesabgaben									
925000	Ertragsanteile an gemeinschaftl. Bundesabg.									
Operative Gebarung										
2/925000+859400	Ertragsanteile	2112	3112	11	1.321.865,67	1.263.300,00	58.565,67	1.321.865,67	1.263.300,00	58.565,67
SU 21 / 31	Summe Erträge / Einzahlungen operative Gebarung				1.321.865,67	1.263.300,00	58.565,67	1.321.865,67	1.263.300,00	58.565,67
SU 22 / 32	Summe Aufwendungen / Auszahlungen operative Gebarung				0,00	0,00	0,00	0,00	0,00	0,00
SA 0 / SA 1	(0) Nettoergebnis (21 - 22) / (1) Geldfluss operative Gebarung (31 - 32)				1.321.865,67	1.263.300,00	58.565,67	1.321.865,67	1.263.300,00	58.565,67
SU 23	Summe Haushaltsrücklagen				0,00	0,00	0,00	0,00	0,00	0,00
SA00	Nettoergebnis nach Zuw./Entn. Haushaltsrücklagen (Saldo 0 +/- SU23)				1.321.865,67	1.263.300,00	58.565,67			
Investive Gebarung										
SU 33	Summe Einzahlungen investive Gebarung							0,00	0,00	0,00
SU 34	Summe Auszahlungen investive Gebarung							0,00	0,00	0,00
SA2	Saldo (2) Geldfluss aus der Investiven Gebarung (33 - 34)							0,00	0,00	0,00

		MVAG			Ergebnisrechnung			Finanzierungsrechnung		
		EH	FH	QU	RA 2021	VA 2021	RA - VA	RA 2021	VA 2021	RA - VA
SA3	Saldo (3) Nettofinanzierungssaldo (Saldo 1 + Saldo 2)							1.321.865,67	1.263.300,00	58.565,67
Finanzierungstätigkeit										
SU 35	Summe Einzahlungen aus der Finanzierungstätigkeit							0,00	0,00	0,00
SU 36	Summe Auszahlungen aus der Finanzierungstätigkeit							0,00	0,00	0,00
SA4	Saldo (4) Geldfluss aus der Finanzierungstätigkeit (35 – 36)							0,00	0,00	0,00
SA5	Saldo (5) Geldfluss aus der voranschlagswirksamen Gebarung (Saldo 3 + Saldo 4)							1.321.865,67	1.263.300,00	58.565,67
94	Finanzzuweisungen und Zuschüsse									
940	Bedarfszuweisungen									
940000	Finanzzuweisungen und Zuschüsse									
Operative Gebarung										
2/940000+861000	Transfers von Ländern, Landesfonds und Landeskammern	2121	3121	15	1.620,53			1.620,53		1.620,53
SU 21 / 31	Summe Erträge / Einzahlungen operative Gebarung				1.620,53	0,00	1.620,53	1.620,53	0,00	1.620,53
SU 22 / 32	Summe Aufwendungen / Auszahlungen operative Gebarung				0,00	0,00	0,00	0,00	0,00	0,00
SA 0 / SA 1	(0) Nettoergebnis (21 - 22) / (1) Geldfluss operative Gebarung (31 – 32)				1.620,53	0,00	1.620,53	1.620,53	0,00	1.620,53
SU 23	Summe Haushaltsrücklagen				0,00	0,00	0,00	0,00	0,00	0,00
SA00	Nettoergebnis nach Zuw./Entn. Haushaltsrücklagen (Saldo 0 +/- SU23)				1.620,53	0,00	1.620,53			
Investive Gebarung										
SU 33	Summe Einzahlungen investive Gebarung							0,00	0,00	0,00
SU 34	Summe Auszahlungen investive Gebarung							0,00	0,00	0,00
SA2	Saldo (2) Geldfluss aus der Investiven Gebarung (33 – 34)							0,00	0,00	0,00
SA3	Saldo (3) Nettofinanzierungssaldo (Saldo 1 + Saldo 2)							1.620,53	0,00	1.620,53
Finanzierungstätigkeit										
SU 35	Summe Einzahlungen aus der Finanzierungstätigkeit							0,00	0,00	0,00
SU 36	Summe Auszahlungen aus der Finanzierungstätigkeit							0,00	0,00	0,00
SA4	Saldo (4) Geldfluss aus der Finanzierungstätigkeit (35 – 36)							0,00	0,00	0,00
SA5	Saldo (5) Geldfluss aus der voranschlagswirksamen Gebarung (Saldo 3 + Saldo 4)							1.620,53	0,00	1.620,53
941	Sonstige Finanzzuweisungen nach dem FAG									
941000	Finanzzuweisungen und Zuschüsse									
Operative Gebarung										
2/941000+860000	Bedarfszuweisung Bund	2121	3121	15	145.301,00	82.600,00	62.701,00	145.301,00	82.600,00	62.701,00
SU 21 / 31	Summe Erträge / Einzahlungen operative Gebarung				145.301,00	82.600,00	62.701,00	145.301,00	82.600,00	62.701,00
SU 22 / 32	Summe Aufwendungen / Auszahlungen operative Gebarung				0,00	0,00	0,00	0,00	0,00	0,00
SA 0 / SA 1	(0) Nettoergebnis (21 - 22) / (1) Geldfluss operative Gebarung (31 – 32)				145.301,00	82.600,00	62.701,00	145.301,00	82.600,00	62.701,00
SU 23	Summe Haushaltsrücklagen				0,00	0,00	0,00	0,00	0,00	0,00

		MVAG MVAG QU			Ergebnisrechnung			Finanzierungsrechnung		
		EH	FH		RA 2021	VA 2021	RA - VA	RA 2021	VA 2021	RA - VA
SA00	Nettoergebnis nach Zuw./Entn. Haushaltsrücklagen (Saldo 0 +/- SU23)				145.301,00	82.600,00	62.701,00			
Investive Gebarung										
SU 33	Summe Einzahlungen investive Gebarung							0,00	0,00	0,00
SU 34	Summe Auszahlungen investive Gebarung							0,00	0,00	0,00
SA2	Saldo (2) Geldfluss aus der Investiven Gebarung (33 – 34)							0,00	0,00	0,00
SA3	Saldo (3) Nettofinanzierungssaldo (Saldo 1 + Saldo 2)							145.301,00	82.600,00	62.701,00
Finanzierungstätigkeit										
SU 35	Summe Einzahlungen aus der Finanzierungstätigkeit							0,00	0,00	0,00
SU 36	Summe Auszahlungen aus der Finanzierungstätigkeit							0,00	0,00	0,00
SA4	Saldo (4) Geldfluss aus der Finanzierungstätigkeit (35 – 36)							0,00	0,00	0,00
SA5	Saldo (5) Geldfluss aus der voranschlagswirksamen Gebarung (Saldo 3 + Saldo 4)							145.301,00	82.600,00	62.701,00
947	Sonstige Zuschüsse der Länder									
947000	Finanzzuweisungen und Zuschüsse									
Operative Gebarung										
2/947000+861000	Transfers von Ländern, Landesfonds und Landeskammern	2121	3121	15	21.277,58		21.277,58	21.277,58		21.277,58
SU 21 / 31	Summe Erträge / Einzahlungen operative Gebarung				21.277,58	0,00	21.277,58	21.277,58	0,00	21.277,58
SU 22 / 32	Summe Aufwendungen / Auszahlungen operative Gebarung				0,00	0,00	0,00	0,00	0,00	0,00
SA 0 / SA 1	(0) Nettoergebnis (21 - 22) / (1) Geldfluss operative Gebarung (31 – 32)				21.277,58	0,00	21.277,58	21.277,58	0,00	21.277,58
SU 23	Summe Haushaltsrücklagen				0,00	0,00	0,00	0,00	0,00	0,00
SA00	Nettoergebnis nach Zuw./Entn. Haushaltsrücklagen (Saldo 0 +/- SU23)				21.277,58	0,00	21.277,58			
Investive Gebarung										
SU 33	Summe Einzahlungen investive Gebarung							0,00	0,00	0,00
SU 34	Summe Auszahlungen investive Gebarung							0,00	0,00	0,00
SA2	Saldo (2) Geldfluss aus der Investiven Gebarung (33 – 34)							0,00	0,00	0,00
SA3	Saldo (3) Nettofinanzierungssaldo (Saldo 1 + Saldo 2)							21.277,58	0,00	21.277,58
Finanzierungstätigkeit										
SU 35	Summe Einzahlungen aus der Finanzierungstätigkeit							0,00	0,00	0,00
SU 36	Summe Auszahlungen aus der Finanzierungstätigkeit							0,00	0,00	0,00
SA4	Saldo (4) Geldfluss aus der Finanzierungstätigkeit (35 – 36)							0,00	0,00	0,00
SA5	Saldo (5) Geldfluss aus der voranschlagswirksamen Gebarung (Saldo 3 + Saldo 4)							21.277,58	0,00	21.277,58

	MVAG	MVAG	QU	Ergebnisrechnung			Finanzierungsrechnung				
				EH	FH		RA 2021	VA 2021	RA - VA	RA 2021	VA 2021
98											
981											
981000											
Operative Gebarung											
SU 21 / 31											
1/981000-729910											
SU 22 / 32											
SA 0 / SA 1											
SU 23											
SA00											
Investive Gebarung											
SU 33											
SU 34											
SA2											
SA3											
Finanzierungstätigkeit											
SU 35											
SU 36											
SA4											
SA5											

Nachweis der Investitionstätigkeit

Vorhaben	Vorhabensbezeichnung		RA 2021	VA 2021	RA - VA	RA Vorjahre	RA Gesamt
Konto	Bezeichnung						
1000014	Güterwege (2003 bis 2099)						
	Auszahlungen - Investitionen - Mittelverwendung		19.276,57	30.000,00	-10.723,43	115.914,14	135.190,71
	Anschaffungs- oder Herstellungskosten		19.276,57	30.000,00	-10.723,43	115.914,14	135.190,71
	5/710000-002000	Straßenbauten Güterwege Arbeitsprogramm Erhaltung 2020				64.779,33	64.779,33
	5/710000-002100	Straßenbauten Güterwege Arbeitsprogramm Erhaltung 2019				51.134,81	51.134,81
	5/710000-002200	Straßenbauten Güterwege Arbeitsprogramm Erhaltung 2021	19.276,57	30.000,00	-10.723,43		19.276,57
	Einzahlungen - Finanzierung - Mittelaufbringung		9.961,79	30.000,00	-20.038,21	126.325,33	136.287,12
	Mittel aus Geldfluss aus der operativen Gebarung		0,00	16.000,00	-16.000,00	17.000,00	17.000,00
	6/710000+829910	Zuführung aus der operativen Gebarung		5.600,00	-5.600,00		
	6/710000+829960	Sonstige Erträge - Übernahme Vorjahr		10.400,00	-10.400,00	17.000,00	17.000,00
	Bedarfszuweisungen/KTZ		4.000,00	8.000,00	-4.000,00	19.799,84	23.799,84
	6/710000+301000	Kapitaltransfers von Ländern, Landesfonds und Landeskammern	2.000,00	4.000,00	-2.000,00	15.799,84	17.799,84
	6/710000+871000	Kapitaltransfers aus Gemeinde-Bedarfszuweisungsmittel	2.000,00	4.000,00	-2.000,00	4.000,00	6.000,00
	Haushaltsrücklagen/Zahlungsmittelreserven		0,00	0,00	0,00	0,00	0,00
	Sonstige Kapitaltransfers und Subventionen		5.961,79	6.000,00	-38,21	5.925,49	11.887,28
	6/710000+307000	nicht behobener JAGDPACHT - Kapitaltransfers von privaten Haushalten	5.961,79		5.961,79		5.961,79
	6/710000+867000	ALT - Transfers von privaten Organisationen ohne Erwerbszweck, nicht behobener Jagdpacht		6.000,00	-6.000,00		
	6/710000+868000	ALT! Transfers von privaten Haushalten, nicht behobener Jagdpacht				5.925,49	5.925,49
	Darlehen		0,00	0,00	0,00	83.600,00	83.600,00
	10008/8	Güterwege 2020				83.600,00	83.600,00
	Finanzierungsleasing		0,00	0,00	0,00	0,00	0,00
	Veräußerung langfristiges Vermögen und sonstiges		0,00	0,00	0,00	0,00	0,00
	Finanzierungsergebnis 1000014		-9.314,78	0,00	-9.314,78	10.411,19	1.096,41
	offene Verbindlichkeiten		0,00				
	offene Forderungen		0,00				

Vorhaben	Vorhabensbezeichnung		RA 2021	VA 2021	RA - VA	RA Vorjahre	RA Gesamt
Konto	Bezeichnung						
1000024	Rettungsdienst Beitrag Rotes Kreuz (2016 bis 2021)						
	Auszahlungen - Investitionen - Mittelverwendung		27.230,00	27.200,00	30,00	27.230,00	54.460,00
	Anschaffungs- oder Herstellungskosten		27.230,00	27.200,00	30,00	27.230,00	54.460,00
	5/530000-082000 Sonstige Beteiligungen		27.230,00	27.200,00	30,00	27.230,00	54.460,00
	Einzahlungen - Finanzierung - Mittelaufbringung		36.560,00	27.200,00	9.360,00	17.900,00	54.460,00
	Mittel aus Geldfluss aus der operativen Gebarung		27.214,00	0,00	27.214,00	17.900,00	45.114,00
	6/530000+829910 Zuführung aus der operativen Gebarung		27.214,00		27.214,00		27.214,00
	6/530000+829960 Sonstige Erträge - Übernahme 2019					17.900,00	17.900,00
	Bedarfszuweisungen/KTZ		9.346,00	9.400,00	-54,00	0,00	9.346,00
	6/530000+871000 Kapitaltransfers aus Gemeinde-Bedarfszuweisungsmittel		9.346,00	9.400,00	-54,00		9.346,00
	Haushaltsrücklagen/Zahlungsmittelreserven		0,00	0,00	0,00	0,00	0,00
	Sonstige Kapitaltransfers und Subventionen		0,00	0,00	0,00	0,00	0,00
	Darlehen		0,00	17.800,00	-17.800,00	0,00	0,00
	10999/40 Neubau Bezirksstelle Rotes Kreuz			17.800,00	-17.800,00		
	Finanzierungsleasing		0,00	0,00	0,00	0,00	0,00
	Veräußerung langfristiges Vermögen und sonstiges		0,00	0,00	0,00	0,00	0,00
Finanzierungsergebnis 1000024			9.330,00	0,00	9.330,00	-9.330,00	0,00
	offene Verbindlichkeiten		0,00				
	offene Forderungen		0,00				

Vorhaben	Vorhabensbezeichnung		RA 2021	VA 2021	RA - VA	RA Vorjahre	RA Gesamt
Konto	Bezeichnung						
1010000	Rathaus Weißenkirchen (2021 bis 2022)						
	Auszahlungen - Investitionen - Mittelverwendung		7.980,92	20.000,00	-12.019,08	0,00	7.980,92
	Anschaffungs- oder Herstellungskosten		7.980,92	20.000,00	-12.019,08	0,00	7.980,92
5/010000-010000	Gebäude und Bauten		7.980,92	20.000,00	-12.019,08		7.980,92
	Einzahlungen - Finanzierung - Mittelaufbringung		20.000,00	20.000,00	0,00	0,00	20.000,00
	Mittel aus Geldfluss aus der operativen Gebarung		0,00	0,00	0,00	0,00	0,00
	Bedarfszuweisungen/KTZ		20.000,00	20.000,00	0,00	0,00	20.000,00
6/010000+871000	Kapitaltransfers aus Gemeinde-Bedarfszuweisungsmittel		20.000,00	20.000,00			20.000,00
	Haushaltsrücklagen/Zahlungsmittelreserven		0,00	0,00	0,00	0,00	0,00
	Sonstige Kapitaltransfers und Subventionen		0,00	0,00	0,00	0,00	0,00
	Darlehen		0,00	0,00	0,00	0,00	0,00
	Finanzierungsleasing		0,00	0,00	0,00	0,00	0,00
	Veräußerung langfristiges Vermögen und sonstiges		0,00	0,00	0,00	0,00	0,00
Finanzierungsergebnis 1010000			12.019,08	0,00	12.019,08	0,00	12.019,08
	offene Verbindlichkeiten		0,00				
	offene Forderungen		0,00				

Vorhaben	Vorhabensbezeichnung		RA 2021	VA 2021	RA - VA	RA Vorjahre	RA Gesamt
Konto	Bezeichnung						
1164000	Feuerwehrrhäuser (2018 bis 2099)						
	Auszahlungen - Investitionen - Mittelverwendung		0,00	0,00	0,00	20.642,31	20.642,31
	Anschaffungs- oder Herstellungskosten		0,00	0,00	0,00	20.642,31	20.642,31
	5/164000-794000	Zuweisung an zweckgebundene Haushaltsrücklagen				20.642,31	20.642,31
	Einzahlungen - Finanzierung - Mittelaufbringung		0,00	0,00	0,00	20.642,31	20.642,31
	Mittel aus Geldfluss aus der operativen Gebarung		0,00	0,00	0,00	20.642,31	20.642,31
	6/164000+829960	Sonstige Erträge - Übernahme 2019				20.642,31	20.642,31
	Bedarfszuweisungen/KTZ		0,00	0,00	0,00	0,00	0,00
	Haushaltsrücklagen/Zahlungsmittelreserven		0,00	0,00	0,00	0,00	0,00
	Sonstige Kapitaltransfers und Subventionen		0,00	0,00	0,00	0,00	0,00
	Darlehen		0,00	0,00	0,00	0,00	0,00
	Finanzierungsleasing		0,00	0,00	0,00	0,00	0,00
	Veräußerung langfristiges Vermögen und sonstiges		0,00	0,00	0,00	0,00	0,00
Finanzierungsergebnis 1164000			0,00	0,00	0,00	0,00	0,00
	offene Verbindlichkeiten		0,00				
	offene Forderungen		0,00				

Vorhaben	Vorhabensbezeichnung		RA 2021	VA 2021	RA - VA	RA Vorjahre	RA Gesamt
Konto	Bezeichnung						
1360000	Museum (2021 bis 2022)						
	Auszahlungen - Investitionen - Mittelverwendung		24.868,88	29.000,00	-4.131,12	0,00	24.868,88
	Anschaffungs- oder Herstellungskosten		24.868,88	29.000,00	-4.131,12	0,00	24.868,88
	5/360000-042000	Amts-, Betriebs- und Geschäftsausstattung (Ausstellung Museum)	15.974,38	25.000,00	-9.025,62		15.974,38
	5/360000-070000	Aktivierungsfähige Rechte (immaterielle Vermögenswerte)	8.894,50	4.000,00	4.894,50		8.894,50
	Einzahlungen - Finanzierung - Mittelaufbringung		0,00	29.000,00	-29.000,00	0,00	0,00
	Mittel aus Geldfluss aus der operativen Gebarung		0,00	0,00	0,00	0,00	0,00
	Bedarfszuweisungen/KTZ		0,00	28.000,00	-28.000,00	0,00	0,00
	6/360000+301000	Kapitaltransfers von Ländern, Landesfonds und Landeskammern		28.000,00	-28.000,00		
	Haushaltsrücklagen/Zahlungsmittelreserven		0,00	0,00	0,00	0,00	0,00
	Sonstige Kapitaltransfers und Subventionen		0,00	1.000,00	-1.000,00	0,00	0,00
	6/360000+302000	Kapitaltransfers von Gemeinden, Gemeindeverbänden (ohne marktbestimmte Tätigkeit) und Gemeindefonds		1.000,00	-1.000,00		
	Darlehen		0,00	0,00	0,00	0,00	0,00
	Finanzierungsleasing		0,00	0,00	0,00	0,00	0,00
	Veräußerung langfristiges Vermögen und sonstiges		0,00	0,00	0,00	0,00	0,00
Finanzierungsergebnis 1360000			-24.868,88	0,00	-24.868,88	0,00	-24.868,88
	offene Verbindlichkeiten		7.688,90				
	offene Forderungen		0,00				

Vorhaben	Vorhabensbezeichnung		RA 2021	VA 2021	RA - VA	RA Vorjahre	RA Gesamt
Konto	Bezeichnung						
1616000	Wanderwege (2021 bis 2021)						
	Auszahlungen - Investitionen - Mittelverwendung		6.558,00	15.000,00	-8.442,00	0,00	6.558,00
	Anschaffungs- oder Herstellungskosten		6.558,00	15.000,00	-8.442,00	0,00	6.558,00
5/616000-002000	Straßenbauten (Wanderwege)			5.000,00	-5.000,00		
5/616000-005000	Anlagen zu Straßenbauten (Beschilderung Wanderwege)		6.558,00	10.000,00	-3.442,00		6.558,00
	Einzahlungen - Finanzierung - Mittelaufbringung		6.558,00	15.000,00	-8.442,00	0,00	6.558,00
	Mittel aus Geldfluss aus der operativen Gebarung		3.279,00	0,00	3.279,00	0,00	3.279,00
6/616000+829910	Zuführung aus Operativen Gebarung		3.279,00		3.279,00		3.279,00
	Bedarfszuweisungen/KTZ		3.279,00	5.000,00	-1.721,00	0,00	3.279,00
6/616000+301000	Kapitaltransfers von Ländern, Landesfonds und Landeskammern		3.279,00	5.000,00	-1.721,00		3.279,00
	Haushaltsrücklagen/Zahlungsmittelreserven		0,00	0,00	0,00	0,00	0,00
	Sonstige Kapitaltransfers und Subventionen		0,00	10.000,00	-10.000,00	0,00	0,00
6/616000+307000	Kapitaltransfers von privaten Haushalten und privaten Organisationen ohne Erwerbszweck und andere (LEADER)			10.000,00	-10.000,00		
	Darlehen		0,00	0,00	0,00	0,00	0,00
	Finanzierungsleasing		0,00	0,00	0,00	0,00	0,00
	Veräußerung langfristiges Vermögen und sonstiges		0,00	0,00	0,00	0,00	0,00
Finanzierungsergebnis 1616000			0,00	0,00	0,00	0,00	0,00
	offene Verbindlichkeiten		0,00				
	offene Forderungen		0,00				

Vorhaben	Vorhabensbezeichnung		RA 2021	VA 2021	RA - VA	RA Vorjahre	RA Gesamt
Konto	Bezeichnung						
1640000	Eisenbahnkreuzung Signalanlage (2019 bis 2021)						
	Auszahlungen - Investitionen - Mittelverwendung		0,00	0,00	0,00	46.701,20	46.701,20
	Anschaffungs- oder Herstellungskosten		0,00	0,00	0,00	46.701,20	46.701,20
	5/640000-729910	Sonstige Aufwendungen - Rückführung				1,20	1,20
	5/640000-729960	Sonstige Aufwendungen - Übernahme 2019				46.700,00	46.700,00
	Einzahlungen - Finanzierung - Mittelaufbringung		0,00	0,00	0,00	46.701,20	46.701,20
	Mittel aus Geldfluss aus der operativen Gebarung		0,00	0,00	0,00	0,00	0,00
	Bedarfszuweisungen/KTZ		0,00	0,00	0,00	46.701,20	46.701,20
	6/640000+301000	Kapitaltransfers von Ländern, Landesfonds und Landeskammern				46.701,20	46.701,20
	Haushaltsrücklagen/Zahlungsmittelreserven		0,00	0,00	0,00	0,00	0,00
	Sonstige Kapitaltransfers und Subventionen		0,00	0,00	0,00	0,00	0,00
	Darlehen		0,00	0,00	0,00	0,00	0,00
	Finanzierungsleasing		0,00	0,00	0,00	0,00	0,00
	Veräußerung langfristiges Vermögen und sonstiges		0,00	0,00	0,00	0,00	0,00
Finanzierungsergebnis 1640000			0,00	0,00	0,00	0,00	0,00
	offene Verbindlichkeiten		0,00				
	offene Forderungen		0,00				

Vorhaben	Vorhabensbezeichnung		RA 2021	VA 2021	RA - VA	RA Vorjahre	RA Gesamt
Konto	Bezeichnung						
1816000	Öffentliche Beleuchtung (2020 bis 2021)						
	Auszahlungen - Investitionen - Mittelverwendung		0,00	6.500,00	-6.500,00	12.409,20	12.409,20
	Anschaffungs- oder Herstellungskosten		0,00	6.500,00	-6.500,00	12.409,20	12.409,20
	5/816000-070000	Aktivierungsfähige Rechte (immaterielle Vermögenswerte)				12.409,20	12.409,20
	5/816000-729910	Zuführung an die operative Gebarung		6.500,00	-6.500,00		
	Einzahlungen - Finanzierung - Mittelaufbringung		6.480,00	6.500,00	-20,00	5.929,20	12.409,20
	Mittel aus Geldfluss aus der operativen Gebarung		0,00	0,00	0,00	5.929,20	5.929,20
	6/816000+829910	Zuführung von Vorhaben Funcourt				5.929,20	5.929,20
	Bedarfszuweisungen/KTZ		6.480,00	6.500,00	-20,00	0,00	6.480,00
	6/816000+301000	Kapitaltransfers von Ländern, Landesfonds und Landeskammern	6.480,00	6.500,00	-20,00		6.480,00
	Haushaltsrücklagen/Zahlungsmittelreserven		0,00	0,00	0,00	0,00	0,00
	Sonstige Kapitaltransfers und Subventionen		0,00	0,00	0,00	0,00	0,00
	Darlehen		0,00	0,00	0,00	0,00	0,00
	Finanzierungsleasing		0,00	0,00	0,00	0,00	0,00
	Veräußerung langfristiges Vermögen und sonstiges		0,00	0,00	0,00	0,00	0,00
Finanzierungsergebnis 1816000			6.480,00	0,00	6.480,00	-6.480,00	0,00
	offene Verbindlichkeiten		0,00				
	offene Forderungen		0,00				

Vorhaben	Vorhabensbezeichnung		RA 2021	VA 2021	RA - VA	RA Vorjahre	RA Gesamt
Konto	Bezeichnung						
1820000	Bauhof (2018 bis 2099)						
	Auszahlungen - Investitionen - Mittelverwendung		521.284,70	463.700,00	57.584,70	869.961,05	1.391.245,75
	Anschaffungs- oder Herstellungskosten		521.284,70	463.700,00	57.584,70	869.961,05	1.391.245,75
	5/820000-020000	Maschinen und maschinelle Anlagen		43.700,00	-43.700,00		
	5/820000-042000	Amts-, Betriebs- und Geschäftsausstattung	7.795,20	20.000,00	-12.204,80		7.795,20
	5/820000-061000	Im Bau befindliche Gebäude und Bauten	334.005,70	305.000,00	29.005,70	230.160,92	564.166,62
	5/820000-729910	Sonstige Aufwendungen - Rückführung IST Überschuss RA2019				327.936,29	327.936,29
	5/820000-794000	Zuweisung an zweckgebundene Haushaltsrücklagen	179.483,80	95.000,00	84.483,80	311.863,84	491.347,64
	Einzahlungen - Finanzierung - Mittelaufbringung		536.919,65	463.700,00	73.219,65	869.961,05	1.406.880,70
	Mittel aus Geldfluss aus der operativen Gebarung		0,00	0,00	0,00	320.000,00	320.000,00
	6/820000+829960	Sonstige Erträge - Übernahme Vorjahr				320.000,00	320.000,00
	Bedarfszuweisungen/KTZ		95.000,00	95.000,00	0,00	165.000,00	260.000,00
	6/820000+301000	Kapitaltransfers von Ländern, Landesfonds und Landeskammern	15.000,00	15.000,00		15.000,00	30.000,00
	6/820000+871000	Kapitaltransfers aus Gemeinde-Bedarfszuweisungsmittel	80.000,00	80.000,00		150.000,00	230.000,00
	Haushaltsrücklagen/Zahlungsmittelreserven		441.919,65	368.700,00	73.219,65	88.097,50	530.017,15
	6/820000+894000	Entnahmen von zweckgebundenen Haushaltsrücklagen	441.919,65	368.700,00	73.219,65	88.097,50	530.017,15
	Sonstige Kapitaltransfers und Subventionen		0,00	0,00	0,00	96.863,55	96.863,55
	6/820000+300000	Kapitaltransfers von Bund, Bundesfonds und Bundeskammern (KIP)				96.863,55	96.863,55
	Darlehen		0,00	0,00	0,00	200.000,00	200.000,00
	10008/10	Bauabschnitt 1 Bauhof				100.000,00	100.000,00
	10008/11	Bauabschnitt 2 Bauhof				100.000,00	100.000,00
	Finanzierungsleasing		0,00	0,00	0,00	0,00	0,00
	Veräußerung langfristiges Vermögen und sonstiges		0,00	0,00	0,00	0,00	0,00
Finanzierungsergebnis 1820000			15.634,95	0,00	15.634,95	0,00	15.634,95
	offene Verbindlichkeiten		0,00				
	offene Forderungen		0,00				

Vorhaben	Vorhabensbezeichnung		RA 2021	VA 2021	RA - VA	RA Vorjahre	RA Gesamt
Konto	Bezeichnung						
1000002	Ortsbildpflege+Dorferneuerung (1999 bis 2099)						
	Auszahlungen - Investitionen - Mittelverwendung		9.896,88	39.200,00	-29.303,12	0,00	9.896,88
	Anschaffungs- oder Herstellungskosten		9.896,88	39.200,00	-29.303,12	0,00	9.896,88
5/363000-010000	Gebäude und Bauten, Hiatahütten Joching, Achleiten		9.896,88	39.200,00	-29.303,12		9.896,88
	Einzahlungen - Finanzierung - Mittelaufbringung		-3.000,00	39.200,00	-42.200,00	3.000,00	0,00
	Mittel aus Geldfluss aus der operativen Gebarung		0,00	0,00	0,00	0,00	0,00
	Bedarfszuweisungen/KTZ		-3.000,00	21.200,00	-24.200,00	3.000,00	0,00
6/363000+301000	Kapitaltransfers von Ländern, Landesfonds und Landeskammern			21.200,00	-21.200,00		
6/363000+871300	Kapitaltransfers aus Gemeinde-Bedarfszuweisungsmittel		-3.000,00		-3.000,00	3.000,00	
	Haushaltsrücklagen/Zahlungsmittelreserven		0,00	0,00	0,00	0,00	0,00
	Sonstige Kapitaltransfers und Subventionen		0,00	0,00	0,00	0,00	0,00
	Darlehen		0,00	18.000,00	-18.000,00	0,00	0,00
10999/47	Dorferneuerung Hiatahütten			18.000,00	-18.000,00		
	Finanzierungsleasing		0,00	0,00	0,00	0,00	0,00
	Veräußerung langfristiges Vermögen und sonstiges		0,00	0,00	0,00	0,00	0,00
Finanzierungsergebnis 1000002			-12.896,88	0,00	-12.896,88	3.000,00	-9.896,88
	offene Verbindlichkeiten		10.589,28				
	offene Forderungen		0,00				

Vorhaben	Vorhabensbezeichnung		RA 2021	VA 2021	RA - VA	RA Vorjahre	RA Gesamt
Konto	Bezeichnung						
1000003	Gemeindestr.u.Wege, (1999 bis 2099)						
	Auszahlungen - Investitionen - Mittelverwendung		103.052,46	212.200,00	-109.147,54	162.080,74	265.133,20
	Anschaffungs- oder Herstellungskosten		103.052,46	212.200,00	-109.147,54	162.080,74	265.133,20
5/612000-002000	Straßenbau		6.690,90	99.700,00	-93.009,10		6.690,90
5/612000-002100	Schildbachbrücke		1.810,80	2.000,00	-189,20		1.810,80
5/612000-002200	Erweiterung Parkplatz Altau			8.000,00	-8.000,00		
5/612000-002300	Erweiterung Parkplatz Bahnhof			7.000,00	-7.000,00		
5/612000-002400	Erneuerung Straßengeländer Greßl		93.060,00	89.500,00	3.560,00	6.675,36	99.735,36
5/612000-002500	Straßenbauten WKN-St.Michael					149.442,70	149.442,70
5/612000-002700	Straßenbauten Instandsetzung Mauern		1.490,76	6.000,00	-4.509,24	5.962,68	7.453,44
	Einzahlungen - Finanzierung - Mittelaufbringung		130.000,00	212.200,00	-82.200,00	242.364,31	372.364,31
	Mittel aus Geldfluss aus der operativen Gebarung		0,00	80.200,00	-80.200,00	51.855,59	51.855,59
6/612000+829960	Sonstige Erträge - Übernahme Vorjahr			80.200,00	-80.200,00	51.855,59	51.855,59
	Bedarfszuweisungen/KTZ		130.000,00	132.000,00	-2.000,00	88.508,72	218.508,72
6/612000+871000	Kapitaltransfers aus Gemeinde-Bedarfszuweisungsmittel		130.000,00	132.000,00	-2.000,00	80.000,00	210.000,00
6/612000+871100	Kapitaltransfers aus Gemeinde-Bedarfszuweisungsmittel (Härteausgleich)					8.508,72	8.508,72
	Haushaltsrücklagen/Zahlungsmittelreserven		0,00	0,00	0,00	0,00	0,00
	Sonstige Kapitaltransfers und Subventionen		0,00	0,00	0,00	0,00	0,00
	Darlehen		0,00	0,00	0,00	102.000,00	102.000,00
10008/9	Straßenbauten 2020					102.000,00	102.000,00
	Finanzierungsleasing		0,00	0,00	0,00	0,00	0,00
	Veräußerung langfristiges Vermögen und sonstiges		0,00	0,00	0,00	0,00	0,00
	Finanzierungsergebnis 1000003		26.947,54	0,00	26.947,54	80.283,57	107.231,11
	offene Verbindlichkeiten		0,00				
	offene Forderungen		0,00				

Vorhaben	Vorhabensbezeichnung		RA 2021	VA 2021	RA - VA	RA Vorjahre	RA Gesamt
Konto	Bezeichnung						
1000005	Wasserleitungsbau (2007 bis 2099)						
	Auszahlungen - Investitionen - Mittelverwendung		9.927,45	67.000,00	-57.072,55	50.312,88	60.240,33
	Anschaffungs- oder Herstellungskosten		9.927,45	67.000,00	-57.072,55	50.312,88	60.240,33
5/850000-004000	Wasser- und Abwasserbauten und -anlagen - Steigleitung Kirche/Volksschule			45.000,00	-45.000,00	21.732,70	21.732,70
5/850000-004600	Wasser- und Abwasserbauten und -anlagen		4.204,25	4.000,00	204,25		4.204,25
5/850000-020000	Maschinen und maschinelle Anlagen, Schiebedrehgerät		5.723,20	18.000,00	-12.276,80		5.723,20
5/850000-729960	Sonstige Aufwendungen - Übernahme 2019					28.580,18	28.580,18
	Einzahlungen - Finanzierung - Mittelaufbringung		8.605,06	77.500,00	-68.894,94	59.372,94	67.978,00
	Mittel aus Geldfluss aus der operativen Gebarung		0,00	47.000,00	-47.000,00	50.312,88	50.312,88
6/850000+829910	Zuführung aus der operativen Gebarung			47.000,00	-47.000,00	50.312,88	50.312,88
	Bedarfszuweisungen/KTZ		0,00	20.000,00	-20.000,00	0,00	0,00
6/850000+301000	Kapitaltransfers von Ländern, Landesfonds und Landeskammern - Steigleitung Kirche/Volksschule			20.000,00	-20.000,00		
	Haushaltsrücklagen/Zahlungsmittelreserven		0,00	0,00	0,00	0,00	0,00
	Sonstige Kapitaltransfers und Subventionen		8.605,06	10.500,00	-1.894,94	9.060,06	17.665,12
2/850000+300000	Kapitaltransfers von Bund, Bundesfonds und Bundeskammern		8.605,06	10.500,00	-1.894,94	9.060,06	17.665,12
	Darlehen		0,00	0,00	0,00	0,00	0,00
	Finanzierungsleasing		0,00	0,00	0,00	0,00	0,00
	Veräußerung langfristiges Vermögen und sonstiges		0,00	0,00	0,00	0,00	0,00
Finanzierungsergebnis 1000005			-1.322,39	10.500,00	-11.822,39	9.060,06	7.737,67
	offene Verbindlichkeiten		0,00				
	offene Forderungen		57.026,19				

Vorhaben	Vorhabensbezeichnung		RA 2021	VA 2021	RA - VA	RA Vorjahre	RA Gesamt
Konto	Bezeichnung						
1000010	Kanalausbau, Abwasser- verband (1999 bis 2099)						
	Auszahlungen - Investitionen - Mittelverwendung		45.468,19	30.000,00	15.468,19	161.344,16	206.812,35
	Anschaffungs- oder Herstellungskosten		45.468,19	30.000,00	15.468,19	161.344,16	206.812,35
5/851000-004000	Wasser- und Abwasserbauten und -anlagen, Kanal Umlegung WÖS Weber		25.256,19	30.000,00	-4.743,81	69.255,23	94.511,42
5/851000-004100	Wasser- und Abwasserbauten und -anlagen, Erweiterung WKN, St. Michael		20.212,00		20.212,00	92.088,93	112.300,93
	Einzahlungen - Finanzierung - Mittelaufbringung		45.468,19	30.000,00	15.468,19	161.344,16	206.812,35
	Mittel aus Geldfluss aus der operativen Gebarung		45.468,19	30.000,00	15.468,19	161.344,16	206.812,35
6/851000+829910	Zuführung aus der operativen Gebarung		45.468,19	30.000,00	15.468,19	118.881,61	164.349,80
6/851000+829960	Sonstige Erträge - Übernahme 2019					42.462,55	42.462,55
	Bedarfszuweisungen/KTZ		0,00	0,00	0,00	0,00	0,00
	Haushaltsrücklagen/Zahlungsmittelreserven		0,00	0,00	0,00	0,00	0,00
	Sonstige Kapitaltransfers und Subventionen		0,00	0,00	0,00	0,00	0,00
	Darlehen		0,00	0,00	0,00	0,00	0,00
	Finanzierungsleasing		0,00	0,00	0,00	0,00	0,00
	Veräußerung langfristiges Vermögen und sonstiges		0,00	0,00	0,00	0,00	0,00
Finanzierungsergebnis 1000010			0,00	0,00	0,00	0,00	0,00
	offene Verbindlichkeiten		0,00				
	offene Forderungen		0,00				

Vorhaben	Vorhabensbezeichnung		RA 2021	VA 2021	RA - VA	RA Vorjahre	RA Gesamt
Konto	Bezeichnung						
2200000	Sonstige Anschaffungen (2020 bis 2099)						
	Auszahlungen - Investitionen - Mittelverwendung		66.717,09	52.000,00	14.717,09	139.648,13	206.365,22
	Anschaffungs- oder Herstellungskosten		66.717,09	52.000,00	14.717,09	139.648,13	206.365,22
1/010000-042000	Amts-, Betriebs- und Geschäftsausstattung		1.475,55	1.500,00	-24,45	5.670,36	7.145,91
1/010000-050000	Sonderanlagen Fahnenmast Marktplatz		2.325,85	800,00	1.525,85		2.325,85
1/010000-070000	Aktivierungsfähige Rechte (immaterielle Vermögenswerte)					3.615,48	3.615,48
1/031000-070000	Aktivierungsfähige Rechte (immaterielle Vermögenswerte), Flächenwidmungsplan		11.850,29	7.000,00	4.850,29	5.669,56	17.519,85
1/211000-042000	Amts-, Betriebs- und Geschäftsausstattung		3.237,36		3.237,36		3.237,36
1/240000-042000	Amts-, Betriebs- und Geschäftsausstattung		1.916,67		1.916,67	5.462,01	7.378,68
1/360000-042000	Amts-, Betriebs- und Geschäftsausstattung		788,36	1.000,00	-211,64	4.381,50	5.169,86
1/381000-042000	Amts-, Betriebs- und Geschäftsausstattung			1.000,00	-1.000,00	13.606,31	13.606,31
1/612000-001000	Unbebaute Grundstücke		96,05		96,05	21.057,72	21.153,77
1/633000-006000	Geländer-Wassergraben Hinterseiber, Sonstige Grundstückseinrichtungen		4.638,00		4.638,00		4.638,00
1/639000-020000	Maschinen und maschinelle Anlagen		3.742,20	4.000,00	-257,80		3.742,20
1/639000-070000	Aktivierungsfähige Rechte (immaterielle Vermögenswerte), Betriebssystem WIN10					10.771,82	10.771,82
1/770000-005000	Anlagen zu Straßenbauten (Fundament Touchdisplay)					210,00	210,00
1/771000-005000	Anlagen zu Straßenbauten (Fundament Touchdisplay)		1.558,21	2.000,00	-441,79		1.558,21
1/771000-042000	Amts-, Betriebs- und Geschäftsausstattung		1.525,65	1.600,00	-74,35		1.525,65
1/771000-070000	Aktivierungsfähige Rechte (immaterielle Vermögenswerte)-WebClient		3.813,72	1.500,00	2.313,72		3.813,72
1/813000-006000	Sonstige Grundstückseinrichtungen (Müllinsel Altau Holzzaun)		4.709,49	5.000,00	-290,51		4.709,49
1/815000-006000	Sonstige Grundstückseinrichtungen		1.743,24		1.743,24		1.743,24
1/815000-042000	Amts-, Betriebs- und Geschäftsausstattung		2.533,74	4.000,00	-1.466,26		2.533,74
1/815000-050000	Sonderanlagen, Spielplätze		3.042,67	3.100,00	-57,33	7.929,94	10.972,61
1/816000-050000	Sonderanlagen		4.192,87	4.200,00	-7,13	13.234,08	17.426,95
1/817000-042000	Amts-, Betriebs- und Geschäftsausstattung		2.254,23	3.000,00	-745,77	3.232,82	5.487,05
1/820000-020000	Maschinen und maschinelle Anlagen			1.000,00	-1.000,00	7.780,42	7.780,42
1/846000-042000	Amts-, Betriebs- und Geschäftsausstattung		5.773,34	5.800,00	-26,66		5.773,34
1/850000-006000	Sonstige Grundstückseinrichtungen					4.541,59	4.541,59
1/850000-010000	Gebäude und Bauten					4.887,26	4.887,26
1/850000-070000	Aktivierungsfähige Rechte (immaterielle Vermögenswerte), IZAR NET Software		300,00	300,00		4.881,00	5.181,00
1/853000-042000	Amts-, Betriebs- und Geschäftsausstattung		5.199,60	5.200,00	-0,40	2.440,00	7.639,60
1/876000-050000	Sonderanlagen					20.276,26	20.276,26
	Einzahlungen - Finanzierung - Mittelaufbringung		0,00	0,00	0,00	0,00	0,00
	Mittel aus Geldfluss aus der operativen Gebarung		0,00	0,00	0,00	0,00	0,00
	Bedarfszuweisungen/KTZ		0,00	0,00	0,00	0,00	0,00
	Haushaltsrücklagen/Zahlungsmittelreserven		0,00	0,00	0,00	0,00	0,00

Vorhaben	Vorhabensbezeichnung		RA 2021	VA 2021	RA - VA	RA Vorjahre	RA Gesamt
Konto	Bezeichnung						
	Sonstige Kapitaltransfers und Subventionen		0,00	0,00	0,00	0,00	0,00
	Darlehen		0,00	0,00	0,00	0,00	0,00
	Finanzierungsleasing		0,00	0,00	0,00	0,00	0,00
	Veräußerung langfristiges Vermögen und sonstiges		0,00	0,00	0,00	0,00	0,00
Finanzierungsergebnis 2200000			-66.717,09	-52.000,00	-14.717,09	-139.648,13	-206.365,22
	offene Verbindlichkeiten		0,00				
	offene Forderungen		0,00				

Salden Finanzierungsergebnisse		RA 2021	VA 2021	RA - VA	RA Vorjahre	RA Gesamt
1000002	Ortsbildpflege+Dorferneuerung (1999 bis 2099)					
	Auszahlungen - Investitionen - Mittelverwendung	9.896,88	39.200,00	-29.303,12	0,00	9.896,88
	Einzahlungen - Finanzierung - Mittelherkunft	-3.000,00	39.200,00	-42.200,00	3.000,00	0,00
		-12.896,88	0,00	-12.896,88	3.000,00	-9.896,88
	offene Verbindlichkeiten	10.589,28				
	offene Forderungen	0,00				
1000003	Gemeindestr.u.Wege, (1999 bis 2099)					
	Auszahlungen - Investitionen - Mittelverwendung	103.052,46	212.200,00	-109.147,54	162.080,74	265.133,20
	Einzahlungen - Finanzierung - Mittelherkunft	130.000,00	212.200,00	-82.200,00	242.364,31	372.364,31
		26.947,54	0,00	26.947,54	80.283,57	107.231,11
	offene Verbindlichkeiten	0,00				
	offene Forderungen	0,00				
1000005	Wasserleitungsbau (2007 bis 2099)					
	Auszahlungen - Investitionen - Mittelverwendung	9.927,45	67.000,00	-57.072,55	50.312,88	60.240,33
	Einzahlungen - Finanzierung - Mittelherkunft	8.605,06	77.500,00	-68.894,94	59.372,94	67.978,00
		-1.322,39	10.500,00	-11.822,39	9.060,06	7.737,67
	offene Verbindlichkeiten	0,00				
	offene Forderungen	57.026,19				
1000010	Kanalausbau, Abwasser- verband (1999 bis 2099)					
	Auszahlungen - Investitionen - Mittelverwendung	45.468,19	30.000,00	15.468,19	161.344,16	206.812,35
	Einzahlungen - Finanzierung - Mittelherkunft	45.468,19	30.000,00	15.468,19	161.344,16	206.812,35
		0,00	0,00	0,00	0,00	0,00
	offene Verbindlichkeiten	0,00				
	offene Forderungen	0,00				
1000014	Güterwege (2003 bis 2099)					
	Auszahlungen - Investitionen - Mittelverwendung	19.276,57	30.000,00	-10.723,43	115.914,14	135.190,71
	Einzahlungen - Finanzierung - Mittelherkunft	9.961,79	30.000,00	-20.038,21	126.325,33	136.287,12
		-9.314,78	0,00	-9.314,78	10.411,19	1.096,41
	offene Verbindlichkeiten	0,00				
	offene Forderungen	0,00				
1000024	Rettungsdienst Beitrag Rotes Kreuz (2016 bis 2021)					
	Auszahlungen - Investitionen - Mittelverwendung	27.230,00	27.200,00	30,00	27.230,00	54.460,00
	Einzahlungen - Finanzierung - Mittelherkunft	36.560,00	27.200,00	9.360,00	17.900,00	54.460,00
		9.330,00	0,00	9.330,00	-9.330,00	0,00
	offene Verbindlichkeiten	0,00				
	offene Forderungen	0,00				

Salden Finanzierungsergebnisse		RA 2021	VA 2021	RA - VA	RA Vorjahre	RA Gesamt
1010000	Rathaus Weißenkirchen (2021 bis 2022)					
	Auszahlungen - Investitionen - Mittelverwendung	7.980,92	20.000,00	-12.019,08	0,00	7.980,92
	Einzahlungen - Finanzierung - Mittelherkunft	20.000,00	20.000,00	0,00	0,00	20.000,00
		12.019,08	0,00	12.019,08	0,00	12.019,08
	offene Verbindlichkeiten	0,00				
	offene Forderungen	0,00				
1164000	Feuerwehrrhäuser (2018 bis 2099)					
	Auszahlungen - Investitionen - Mittelverwendung	0,00	0,00	0,00	20.642,31	20.642,31
	Einzahlungen - Finanzierung - Mittelherkunft	0,00	0,00	0,00	20.642,31	20.642,31
		0,00	0,00	0,00	0,00	0,00
	offene Verbindlichkeiten	0,00				
	offene Forderungen	0,00				
1360000	Museum (2021 bis 2022)					
	Auszahlungen - Investitionen - Mittelverwendung	24.868,88	29.000,00	-4.131,12	0,00	24.868,88
	Einzahlungen - Finanzierung - Mittelherkunft	0,00	29.000,00	-29.000,00	0,00	0,00
		-24.868,88	0,00	-24.868,88	0,00	-24.868,88
	offene Verbindlichkeiten	7.688,90				
	offene Forderungen	0,00				
1616000	Wanderwege (2021 bis 2021)					
	Auszahlungen - Investitionen - Mittelverwendung	6.558,00	15.000,00	-8.442,00	0,00	6.558,00
	Einzahlungen - Finanzierung - Mittelherkunft	6.558,00	15.000,00	-8.442,00	0,00	6.558,00
		0,00	0,00	0,00	0,00	0,00
	offene Verbindlichkeiten	0,00				
	offene Forderungen	0,00				
1640000	Eisenbahnkreuzung Signalanlage (2019 bis 2021)					
	Auszahlungen - Investitionen - Mittelverwendung	0,00	0,00	0,00	46.701,20	46.701,20
	Einzahlungen - Finanzierung - Mittelherkunft	0,00	0,00	0,00	46.701,20	46.701,20
		0,00	0,00	0,00	0,00	0,00
	offene Verbindlichkeiten	0,00				
	offene Forderungen	0,00				
1816000	Öffentliche Beleuchtung (2020 bis 2021)					
	Auszahlungen - Investitionen - Mittelverwendung	0,00	6.500,00	-6.500,00	12.409,20	12.409,20
	Einzahlungen - Finanzierung - Mittelherkunft	6.480,00	6.500,00	-20,00	5.929,20	12.409,20
		6.480,00	0,00	6.480,00	-6.480,00	0,00
	offene Verbindlichkeiten	0,00				
	offene Forderungen	0,00				

Salden Finanzierungsergebnisse		RA 2021	VA 2021	RA - VA	RA Vorjahre	RA Gesamt
1820000	Bauhof (2018 bis 2099)					
	Auszahlungen - Investitionen - Mittelverwendung	521.284,70	463.700,00	57.584,70	869.961,05	1.391.245,75
	Einzahlungen - Finanzierung - Mittelherkunft	536.919,65	463.700,00	73.219,65	869.961,05	1.406.880,70
		15.634,95	0,00	15.634,95	0,00	15.634,95
	offene Verbindlichkeiten	0,00				
	offene Forderungen	0,00				
Saldo Investive Einzelvorhaben		22.008,64	10.500,00	11.508,64	86.944,82	108.953,46
	offene Verbindlichkeiten	18.278,18				
	offene Forderungen	57.026,19				
2200000	Sonstige Anschaffungen (2020 bis 2099)					
	Auszahlungen - Investitionen - Mittelverwendung	66.717,09	52.000,00	14.717,09	139.648,13	206.365,22
	Einzahlungen - Finanzierung - Mittelherkunft	0,00	0,00	0,00	0,00	0,00
		-66.717,09	-52.000,00	-14.717,09	-139.648,13	-206.365,22
	offene Verbindlichkeiten	0,00				
	offene Forderungen	0,00				
Saldo Sonstige Investitionen		-66.717,09	-52.000,00	-14.717,09	-139.648,13	-206.365,22
	offene Verbindlichkeiten	0,00				
	offene Forderungen	0,00				
Saldo der gesamten Investitionstätigkeit		-44.708,45	-41.500,00	-3.208,45	-52.703,31	-97.411,76
	offene Verbindlichkeiten	18.278,18				
	offene Forderungen	57.026,19				

Nachweis Kundenforderungen

Konto	Bezeichnung	Saldo Brutto	Netto	USt
	Nicht voranschlagswirksame Gebarung			
0/000000+361100	Bundesgebühren	123,80	123,80	0,00
0/000000+361200	Nächtigungstaxe	192,30	192,30	0,00
	Summe Nicht voranschlagswirksame Gebarung	316,10	316,10	0,00
	010000 Gemeindeamt			
2/010000+829100	Sonstige Erträge Abfertigungsversicherung	11.134,47	11.134,47	0,00
	Summe 010000 Gemeindeamt	11.134,47	11.134,47	0,00
	131000 Bau-u.Feuerpolizei			
2/131000+816000	Kostenersätze, Sachverständigenhonorare	470,40	470,40	0,00
	Summe 131000 Bau-u.Feuerpolizei	470,40	470,40	0,00
	133000 Veterinärpolizei			
2/133000+808000	Erlös für Hundemarken	2,11	2,11	0,00
	Summe 133000 Veterinärpolizei	2,11	2,11	0,00
	211000 Volksschulen			
2/211000+810000	Erträge aus Leistungen, Nachmittagsbetreuung	70,50	62,40	8,10
2/211000+810100	Erträge aus Leistungen, Ferienbetreuung	200,00	200,00	0,00
2/211000+828100	Rückersätze von Aufwendungen, Essensbeiträge	103,50	91,59	11,91
	Summe 211000 Volksschulen	374,00	353,99	20,01
	240000 Kindergärten			
2/240000+829100	Sonstige Erträge Abfertigungsversicherung	5.680,65	5.680,65	0,00
	Summe 240000 Kindergärten	5.680,65	5.680,65	0,00
	262000 Sportplätze			
2/262000+811010	Betriebskosten Wasser, Kanal, Tennisclub	119,54	108,67	10,87
	Summe 262000 Sportplätze	119,54	108,67	10,87
	817000 Friedhöfe u. Aufbahrungshalle			
2/817000+852000	Grabstellengebühr	1.118,80	1.118,80	0,00
2/817000+852100	Begräbnis- u. Aufbahrungshallengeb.	1.734,00	1.734,00	0,00
	Summe 817000 Friedhöfe u. Aufbahrungshalle	2.852,80	2.852,80	0,00
	820000 Bauhof			
2/820000+829100	Auszahlung Abfertigungsversicherung	27.342,85	27.342,85	0,00
	Summe 820000 Bauhof	27.342,85	27.342,85	0,00

Konto	Bezeichnung	Saldo Brutto	Netto	USt
846000	Wachauhalle			
2/846000+811500	Miet- und Pächtertrag, Wachauhalle Betriebsräume	25,00	25,00	0,00
	Summe 846000 Wachauhalle	25,00	25,00	0,00
850000	Betriebe der Wasserversorgung			
2/850000+300000	Kapitaltransfers von Bund, Bundesfonds und Bundeskammern	57.026,19	57.026,19	0,00
2/850000+307000	Wasseranschlussabgaben	3.820,48	3.473,16	347,32
2/850000+810000	Erträge aus Leistungen	1.884,00	1.570,00	314,00
2/850000+852100	Wassermessergebühren	57,75	52,50	5,25
2/850000+852200	Wasserbezugsgebühren	40.997,24	37.270,21	3.727,03
	Summe 850000 Betriebe der Wasserversorgung	103.785,66	99.392,06	4.393,60
851000	Betriebe der Abwasserbeseitigung			
2/851000+300000	Kapitaltransfers von Bund, Bundesfonds und Bundeskammern	37.647,98	37.647,98	0,00
2/851000+307000	Kanaleinmündungsabgaben	5.408,22	4.916,56	491,66
2/851000+852100	Schmutzwasserbeseitigungsgebühr	2.403,79	2.185,27	218,52
	Summe 851000 Betriebe der Abwasserbeseitigung	45.459,99	44.749,81	710,18
853000	Wohn- und Geschäftsgebäude Weissenkirchen			
2/853000+811210	Betriebskosten Marktplatz 25,Wkn	106,18	96,53	9,65
	Summe 853000 Wohn- und Geschäftsgebäude Weissenkirchen	106,18	96,53	9,65
853100	Wohn- und Geschäftsgebäude Wösendorf			
2/853100+811010	Betriebskosten Wohnungen Marktplatz 56 WÖS	501,04	455,49	45,55
	Summe 853100 Wohn- und Geschäftsgebäude Wösendorf	501,04	455,49	45,55
876000	Rollfahrbetrieb			
2/876000+810000	Erträge aus Leistungen, Rollfahre-Leistungserlös	18,18	16,53	1,65
	Summe 876000 Rollfahrbetrieb	18,18	16,53	1,65
920000	Ausschließliche Gemeindeabgaben			
2/920000+830000	Grundsteuer A	-1.445,86	-1.445,86	0,00
2/920000+831000	Grundsteuer B	477,19	477,19	0,00
2/920000+833100	Kommunalsteuer	14.515,54	14.515,54	0,00
2/920000+838000	Hundeabgabe	35,00	35,00	0,00
2/920000+841000	Gebrauchsabgabe	-55,87	-55,87	0,00
2/920000+849000	Nebengebühren	26,87	26,87	0,00
2/920000+850000	Aufschließungsbeiträge	54.498,07	54.498,07	0,00
2/920000+856000	Verwaltungsabgaben	305,85	305,85	0,00

Rechnungsabschluss 2021

Marktgemeinde Weißenkirchen

Nachweis Kundenforderungen

Konto	Bezeichnung	Saldo Brutto	Netto	USt
2/920000+857100	Baukommissionen	27,60	27,60	0,00
Summe 920000 Ausschließliche Gemeindeabgaben		68.384,39	68.384,39	0,00
Gesamt		Brutto	Netto	USt
		266.573,36	261.381,85	5.191,51

Forderungen

Konto	Bezeichnung	Offen	Saldo lt. Konto	Differenz
230000	Kurzfristige Forderungen aus Lieferungen und Leistungen	3.816,55	3.816,55	0,00
231000	Langfristige Forderungen aus Lieferungen und Leistungen	138.832,14	138.832,14	0,00
233000	Forderungen aus Abgaben	123.924,67	123.924,67	0,00
Summe		266.573,36	266.573,36	0,00

Nachweis Lieferantenverbindlichkeiten

Konto	Bezeichnung	Saldo Brutto	Netto	USt
	Nicht voranschlagswirksame Gebarung			
9/000000-362800	Zukunftsvorsorge	225,00	225,00	0,00
	Summe Nicht voranschlagswirksame Gebarung	225,00	225,00	0,00
010000	Gemeindeamt			
1/010000-400000	Geringwertige Wirtschaftsgüter (GWG) unter € 800,00	624,00	561,60	62,40
	Summe 010000 Gemeindeamt	624,00	561,60	62,40
019000	Repräsentation			
1/019000-723000	Amtspauschalien und Repräsentationsaufwendungen	-10,00	-10,00	0,00
	Summe 019000 Repräsentation	-10,00	-10,00	0,00
211000	Volksschulen			
1/211000-728000	Entgelte für sonstige Leistungen, Unterrichtsfilmbbeitrag	385,30	385,30	0,00
	Summe 211000 Volksschulen	385,30	385,30	0,00
240000	Kindergärten			
1/240000-400000	Geringwertige Wirtschaftsgüter (GWG) (Drucker, Spielgeräte etc unter 800€)	86,16	71,80	14,36
	Summe 240000 Kindergärten	86,16	71,80	14,36
360000	Heimtmuseen			
1/360000-631000	Telekommunikationsdienste	60,67	50,56	10,11
5/360000-042000	Amts-, Betriebs- und Geschäftsausstattung (Ausstellung Museum)	9.226,68	7.688,90	1.537,78
	Summe 360000 Heimtmuseen	9.287,35	7.739,46	1.547,89
363000	Altstadterhaltung und Ortsbildpflege			
5/363000-010000	Gebäude und Bauten, Hiatahütten Joching, Achleiten	10.589,28	10.589,28	0,00
	Summe 363000 Altstadterhaltung und Ortsbildpflege	10.589,28	10.589,28	0,00
639000	Sonstige Einrichtungen u.Maßnahmen			
1/639000-631000	Telekommunikationsdienste	141,70	141,70	0,00
	Summe 639000 Sonstige Einrichtungen u.Maßnahmen	141,70	141,70	0,00
820000	Bauhof			
1/820000-452000	Treibstoffe	1.316,47	1.272,59	43,88
1/820000-616000	Instandhaltung von Maschinen und maschinellen Anlagen	770,86	770,86	0,00
1/820000-670000	Versicherungen	107,53	107,53	0,00
	Summe 820000 Bauhof	2.194,86	2.150,98	43,88

Rechnungsabschluss 2021

Marktgemeinde Weißenkirchen

Nachweis Lieferantenverbindlichkeiten

Konto	Bezeichnung	Saldo Brutto	Netto	USt
842000	Waldbesitz			
1/842000-728000	Entgelte für sonstige Leistungen, Forstwart Honorar	337,33	337,33	0,00
	Summe 842000 Waldbesitz	337,33	337,33	0,00
	Gesamt	Brutto	Netto	USt
		23.860,98	22.192,45	1.668,53

Verbindlichkeiten

Konto	Bezeichnung	Offen	Saldo lt. Konto	Differenz
331000	Kurzfristige Verbindlichkeiten aus Lieferungen und Leistungen	23.860,98	23.860,98	0,00
332000	Langfristige Verbindlichkeiten aus Lieferungen und Leistungen	0,00	0,00	0,00
333000	Kurzfristige Verbindlichkeiten aus Abgaben	0,00	0,00	0,00
Summe		23.860,98	23.860,98	0,00

Nettovermögensveränderungsrechnung (Anlage 1d)

Nettovermögensveränderungsrechnung	Saldo der Eröffnungsbilanz	Kumuliertes Nettoergebnis	Haushalts-rücklagen	Neubewertungs-rücklagen	Fremdwährungs-umrechnungs-rücklagen	Summe Nettovermögen
Nettovermögen zum 31.12.2020	3.677.973,93	0,00	3.764.478,79	5.481,60	0,00	7.447.934,32
1. Änderungen der Ansatz- und Bewertungsmethoden	0,00	0,00	XXXXXXXXXXXXXXXX	0,00	0,00	0,00
2. Nacherfassung von Vermögenswerten	0,00	0,00	0,00	0,00	0,00	0,00
3. Änderung der erstmaligen Eröffnungsbilanz (gem. § 38 Abs. 8)	0,00	0,00	0,00	0,00	0,00	0,00
Angepasstes Nettovermögen zum 31.12.2020	3.677.973,93	0,00	3.764.478,79	5.481,60	0,00	7.447.934,32
4. Veränderung aus der Bewertung von zur Veräußerung verfügbarer Finanzinstrumente	XXXXXXXXXXXXXXXX	XXXXXXXXXXXXXXXX	XXXXXXXXXXXXXXXX	0,00	XXXXXXXXXXXXXXXX	0,00
5. Veränderung aus der Bewertung von Beteiligungen	XXXXXXXXXXXXXXXX	XXXXXXXXXXXXXXXX	XXXXXXXXXXXXXXXX	-434,48	XXXXXXXXXXXXXXXX	-434,48
6. Veränderung aus der Umrechnung von Vermögen und Fremdmittel in fremder Währung	XXXXXXXXXXXXXXXX	XXXXXXXXXXXXXXXX	XXXXXXXXXXXXXXXX	XXXXXXXXXXXXXXXX	0,00	0,00
Summe Nettoveränderung, die nicht in die Ergebnisrechnung eingegangen ist						
7. Nettoergebnis des Finanzjahres (SA0)	XXXXXXXXXXXXXXXX	292.049,88	XXXXXXXXXXXXXXXX	XXXXXXXXXXXXXXXX	XXXXXXXXXXXXXXXX	292.049,88
8. Zuweisung und Entnahmen von Haushaltsrücklagen (SU23)	XXXXXXXXXXXXXXXX	219.373,26	-219.373,26	XXXXXXXXXXXXXXXX	XXXXXXXXXXXXXXXX	0,00
Nettovermögen zum 31.12.2021	3.677.973,93	511.423,14	3.545.105,53	5.047,12	0,00	7.739.549,72

Nachweis über Transferzahlungen (Anlage 6a)

Haushaltskonto	Bezeichnung Ansatz	Bezeichnung Post	Summe Einzahlungen	Summe Auszahlungen
Transferzahlungen von/an Bund, Bundesfonds, Bundeskammern				
Gesamtsumme Transferzahlungen von/an Bund, Bundesfonds, Bundeskammern			1.567.932,36	0,00
Summe Kapitaltransfers			28.833,79	0,00
Summe Laufende Transfers			1.539.098,57	0,00
2/850000+300000	Betriebe der Wasserversorgung	Kapitaltransfers von Bund, Bundesfonds und Bundeskammern	8.605,06	
2/850000+860000	Betriebe der Wasserversorgung	Transfers von Bund, Bundesfonds und Bundeskammern	10.771,34	
2/851000+300000	Betriebe der Abwasserbeseitigung	Kapitaltransfers von Bund, Bundesfonds und Bundeskammern	20.228,73	
2/851000+860000	Betriebe der Abwasserbeseitigung	Transfers von Bund, Bundesfonds und Bundeskammern	61.160,56	
2/925000+859400	Ertragsanteile an gemeinschaftl. Bundesabg.	Ertragsanteile	1.321.865,67	
2/941000+860000	Finanzzuweisungen und Zuschüsse	Bedarfszuweisung Bund	145.301,00	

Haushaltskonto	Bezeichnung Ansatz	Bezeichnung Post	Summe Einzahlungen	Summe Auszahlungen
Transferzahlungen von/an Länder, Landesfonds, Landeskammern				
Gesamtsumme Transferzahlungen von/an Länder, Landesfonds, Landeskammern			427.561,34	672.381,91
Summe Kapitaltransfers			500,00	0,00
Summe Laufende Transfers			427.061,34	672.381,91
2/010000+861000	Gemeindeamt	Transfers von Ländern, Landesfonds und Landeskammern (Vergütung DN Covid)	3.360,02	
2/024000+816000	Wahlamt	Kostenersätze, Wahlen	2.582,13	
2/211000+861000	Volksschulen	Transfers von Ländern, Landesfonds und Landeskammern	2.166,67	
2/211000+861010	Volksschulen	Transfers von Ländern, Landesfonds und Landeskammern (Vergütung DN Covid)	1.976,40	
2/240000+301000	Kindergärten	Kapitaltransfers von Ländern, Landesfonds und Landeskammern	500,00	
2/360000+861000	Heimattmuseen	Transfers von Ländern, Landesfonds und Landeskammern (Vergütung DN Covid)	1.983,39	
2/519100+861000	Sonstige Einrichtungen und Maßnahmen	Transfers von Ländern, Landesfonds und Landeskammern	23.783,32	
2/639000+816000	Sonstige Einrichtungen u.Maßnahmen	Kostenbeiträge (Kostenersätze) für sonstige Leistungen	83.955,72	
2/820000+861000	Bauhof	Transfers von Ländern, Landesfonds und Landeskammern (Vergütung DN Covid)	4.928,95	
2/842000+861000	Waldbesitz	Transfers von Ländern, Landesfonds und Landeskammern	5.800,08	
2/876000+861000	Rollfahrebetrieb	Transfers von Ländern, Landesfonds und Landeskammern	875,00	
2/921000+861000	Nächtigungstaxe	Transfers von Ländern, Landesfonds und Landeskammern	31.405,55	
2/940000+861000	Finanzzuweisungen und Zuschüsse	Transfers von Ländern, Landesfonds und Landeskammern	1.620,53	
2/947000+861000	Finanzzuweisungen und Zuschüsse	Transfers von Ländern, Landesfonds und Landeskammern	21.277,58	
6/010000+871000	Gemeindeamt	Kapitaltransfers aus Gemeinde-Bedarfszuweisungsmittel	20.000,00	
6/530000+871000	Rettungsdienste	Kapitaltransfers aus Gemeinde-Bedarfszuweisungsmittel	9.346,00	
6/612000+871000	Gemeindestrassen	Kapitaltransfers aus Gemeinde-Bedarfszuweisungsmittel	130.000,00	
6/710000+871000	Wirtschaftsförderung Land-u.forstw.Wegebau	Kapitaltransfers aus Gemeinde-Bedarfszuweisungsmittel	2.000,00	
6/820000+871000	Bauhof	Kapitaltransfers aus Gemeinde-Bedarfszuweisungsmittel	80.000,00	
1/220000-729000	Berufsbildende Pflichtschulen	Sonstige Aufwendungen, Berufsschülerhaltungsbeitrag		33.390,00
1/419000-751000	Sonstige Einrichtungen u.Maßnahmen	Transfers an Land, Sozialhilfe Wohnsitzgemeindebeitrag		5.296,83
1/419000-751100	Sonstige Einrichtungen u.Maßnahmen	Transfers an Land, Sozialhilfeumlage		205.310,18
1/439000-751000	Jugendwohlfahrt	Transfers an Land, Jugendwohlfahrtsumlage		39.481,02
1/510000-751000	Medizinische Bereichsversorgung	Transfers an Land, Gemeindeärztl. Dienst		4.822,87
1/562000-752000	Beiträge zum Krankenanstaltensprengel	Sprengelbeitrag NÖKAS Umlage		384.073,53
1/562100-752100	Beiträge zum Krankenanstaltensprengel	NÖKAS-Verwaltungsaufwand		7,48

Haushaltskonto	Bezeichnung Ansatz	Bezeichnung Post	Summe Einzahlungen	Summe Auszahlungen
Transferzahlungen von/an Gemeinden, Gemeindeverbände, Gemeindefonds				
Gesamtsumme Transferzahlungen von/an Gemeinden, Gemeindeverbände, Gemeindefonds			52.175,85	336.425,72
Summe Kapitaltransfers			0,00	0,00
Summe Laufende Transfers			52.175,85	336.425,72
2/022000+862000	Standesamt	Transfers von Gemeinden, Gemeindeverbände (ohne marktbestimmte Tätigkeit) und Gemeindefonds	48.720,04	
2/813000+816000	Müllbeseitigung	Kostensätze, GV Krems	3.455,81	
1/022000-752000	Standesamt	Transfers an Gemeinden, Gemeindeverbände, Standesamtverband		16.042,66
1/212000-752000	Schulgemeindeverbandsumlage	Transfers an Gemeinden, Gemeindeverbände, Schulumlage Neue Mittelschule (Mautern, Spitz)		28.185,44
1/213000-752000	Schulgemeindeverbands- umlage	Transfers an Gemeinden, Gemeindeverbände, Schulumlagen Sonderschule Spitz,Krems		7.740,00
1/320000-752000	Musikschule	Transfers an Gemeinden, Gemeindeverbände, Musikschule Wachau		47.157,62
1/851000-755000	Betriebe der Abwasserbeseitigung	Transfers an Unternehmen (ohne Finanzunternehmen) GAV Kläranlage		157.766,34
1/851000-755010	Betriebe der Abwasserbeseitigung	Transfers an Unternehmen (ohne Finanzunternehmen) GAV Sammelkanalanlagen		79.533,66
Transferzahlungen von/an Sozialversicherungsträger				
Gesamtsumme Transferzahlungen von/an Sozialversicherungsträger			0,00	0,00
Summe Kapitaltransfers			0,00	0,00
Summe Laufende Transfers			0,00	0,00
Transferzahlungen von/an sonst. Träger des öffentlichen Rechts				
Gesamtsumme Transferzahlungen von/an sonst. Träger des öffentlichen Rechts			0,00	0,00
Summe Kapitaltransfers			0,00	0,00
Summe Laufende Transfers			0,00	0,00
Gesamtsumme			2.047.669,55	1.008.807,63

Nachweis über Haushaltsrücklagen und
Zahlungsmittelreserven (Anlage 6b)

Haushaltsrücklagen		Rücklagenstand			Rücklagenstand	Zahlungsmittelreserven		
Nr.	Verwendungszweck	31.12.2020	Zuführungen	Entnahmen	31.12.2021	31.12.2020	31.12.2021	Konto-/Sparbuchnummer
8/9990934/00001	Wasserrücklage, Ansatz 850, Kremser Bank AT86 2022 8077 3308 8194	2.434,02	23.052,00		25.486,02	2.434,02	25.486,02	ZW 5 294005 AT86 2022 8077 3308 8194
8/9990934/00002	Kanalrücklage, Ansatz 851, Raika AT68 3239 7000 0007 6414	35.249,17	20.000,00		55.249,17	35.249,17	55.249,17	ZW 6 294006 AT68 3239 7000 0007 6414
8/9990934/00003	Rücklage Feuerwehren, Ansatz 164, Kremser Bank AT42 2022 8077 3350 1915	70.665,94	10,59		70.676,53	70.665,94	70.676,53	ZW 10 294010 AT42 2022 8077 3350 1915
8/9990934/00004	Rücklage Bauhof, Ansatz 820, Raika AT03 3239 7070 0090 0100	273.766,76	179.483,80	441.919,65	11.330,91	273.766,76	11.330,91	ZW 11 294011 AT03 3239 7070 0090 0100
8/9990935/00002	Eröffnungsrücklage (50 % Saldo EB)	3.382.362,90			3.382.362,90			
8/9990935/00003	Allgemeine Rücklage - Sonder-Vorschüsse a.d. Ertragsanteile 2021 Rückzahlung an Land NÖ ab 2023; AT 53 3239 0090 0100	0,00	20.013,94	20.013,94	0,00			
Gesamtsummen		3.764.478,79	242.560,33	461.933,59	3.545.105,53	382.115,89	162.742,63	

Einzelnachweis über Finanzschulden und Schuldendienst
(Anlage 6c)

Kontonummer Darlehensnr.	Ansatz	Darlehensgeber/Staat Aktenzahl	Verwendungszweck Genehmigungsdatum/-vermerk	Beschluss- Datum	Zinssatz	Währung	Laufzeit
					Zinsindikator		
1. Darlehen für Investitionszwecke (Dfl)							
1.1. ... von Trägern des öffentlichen Rechts							
1.1.1. ... von Bund, Bundesfonds, Bundeskammern							
10008 4	612000	Raiffeisenbank Krems eGen/AT	Gemeindestr.u.Wege, AT79 3239 7018 1090 1510	14.07.2016 Gemeindestrassen	0,000%	EUR	01.10.2016 - normal verzir 30.06.2036
10008 5	850000	Raiffeisenbank Krems eGen/AT	Wasserleitungsbau , AT61 3239 7022 1090 1510	Dienstleistungen- Wasserversorgung	0,890%	EUR	01.12.2017 - normal verzir 01.12.2042
10008 6	851000	Raiffeisenbank Krems eGen/AT	Kanalausbau , AT08 3239 7023 1090 1510	Abwasserbeseitigung	0,890%	EUR	01.12.2017 - normal verzir 01.12.2042
10008 7	817000	Raiffeisenbank Krems eGen/AT	Sanierung Friedhof, AT26 3239 7019 1090 1510	14.07.2016 Friedhöfe u. Auf- bahrungshalle	0,000%	EUR	01.10.2016 - normal verzir 30.06.2036
1.1.2. ... von Ländern, Landesfonds, Landeskammern							
10003 28062	846000	HYPO NOE/AT	Kindergartenwohnung, AT70 5310 0073 2020 6000	Wohn/u.Geschaeftsgeb.	0,500%	EUR	01.01.1981 - normal verzir 31.12.2023
10004 28204	859999	Land NÖ/AT	NÖ WWF, WVA BA 03, 602503593	Dienstleistung	1,000%	EUR	01.05.2004 - nieder verzin 01.11.2033
10004 28204	859999	Land NÖ/AT	NÖ WWF, WVA BA 03, 602503593	Dienstleistungen- Wasserversorgung	1,000%	EUR	01.05.2004 - nieder verzin 01.11.2033
10004 28205	859999	Land NÖ/AT	NÖ WWF, ABA04, 602510980	Dienstleistungen- Wasserversorgung	1,000%	EUR	02.11.2007 - nieder verzin 01.11.2037
10004 28206	859999	Land NÖ/AT	NÖWWF,WVA BA06 Darlehen, 602514234	Dienstleistungen- Wasserversorgung	1,000%	EUR	25.03.2008 - nieder verzin 01.11.2037
10004 28207	859999	Land NÖ/AT	NÖ WWF ABA BA10, 602514706	Abwasserbeseitigung	0,000%	EUR	01.05.2008 - normal verzir 01.05.2033
1.1.3. ... von Gemeinden, Gemeindeverbänden, Gemeindefonds							
1.1.4. ... von Sozialversicherungsträgern							
1.1.5. ... von sonstigen Trägern des öffentlichen Rechts							
1.2. ... von Beteiligungen der Gebietskörperschaft (ohne Finanzunternehmungen)							

Kontonummer Darlehensnr.	Darlehenshöhe Gesamt	Buchwert 31.12.2020	Zugang	Tilgung	Zinsen	Summe Schuldendienst	Schuldendienst- ersätze	Buchwert 31.12.2021	Kursgewinn/ -verlust	Buchwert inkl. KG/KV	Netto Schuldendienst
10008 4	79.700,00	62.931,74		3.780,30	615,84	4.396,14		59.151,44		59.151,44	4.396,14
10008 5	380.000,00	336.873,79		13.993,59	3.008,01	17.001,60		322.880,20		322.880,20	17.001,60
10008 6	245.800,00	218.002,76		9.059,73	1.946,57	11.006,30		208.943,03		208.943,03	11.006,30
10008 7	40.000,00	31.584,33		1.897,27	309,07	2.206,34		29.687,06		29.687,06	2.206,34
10003 28062	65.550,89	17.529,37		2.209,39	84,89	2.294,28		15.319,98		15.319,98	2.294,28
10004 28204	27.039,00	27.039,00						27.039,00		27.039,00	
10004 28204	27.039,00	7.510,10						7.510,10		7.510,10	
10004 28205	39.369,00	50.300,00						50.300,00		50.300,00	
10004 28206	21.051,00	26.797,13						26.797,13		26.797,13	
10004 28207	23.573,00	30.070,05						30.070,05		30.070,05	

Kontonummer Darlehensnr.	Ansatz	Darlehensgeber/Staat Aktenzahl	Verwendungszweck Genehmigungsdatum/-vermerk	Beschluss- Datum	Zinssatz	Währung	Laufzeit
					Zinsindikator		
1.3. ... von Unternehmen (ohne Beteiligungen und ohne Finanzunternehmen)							
319 1	612000	NÖVOG Infrastruktur GmbH/AT	Grundankauf Bahnhofsgelände	05.12.2013	3,000%	EUR	01.01.2013 - 31.12.2022
10008 8	710000	Raiffeisenbank Krems eGen/AT	Güterwege 2020, AT43 3239 7026 1090 1510	16.12.2020	0,000%	EUR	30.12.2020 - 30.06.2045
1.4. ... von Finanzunternehmen							
1.4.1. ... von Finanzunternehmen im Inland							
10001 28094	850000	Kremser Bank und Sparkassen Aktiengesellschaft/AT	Wasserleitungsbau, AT72 2022 8000 6204 2684		1,345%	EUR	01.01.1997 - 31.12.2026
10001 28196	851000	Kremser Bank und Sparkassen Aktiengesellschaft/AT	Kanalbau BA 05, AT71 2022 8000 6204 2411		2,515%	EUR	01.01.2001 - 31.12.2022
10001 280941	850000	Kremser Bank und Sparkassen Aktiengesellschaft/AT	Wasserleitungsbau, AT12 2022 8077 0705 3950, Hinweis Zuerst Tilg+Zinsen nächster Tag Tilg.		0,780%	EUR	01.01.2014 - 31.12.2034
10001 280942	851000	Kremser Bank und Sparkassen Aktiengesellschaft/AT	Kanalbau, AT11 2022 8077 0705 3968, Hinweis Zuerst Tilg+Zinsen nächster Tag Tilg.		0,780%	EUR	01.01.2014 - 31.12.2034
10002 1	639000	Raiffeisenbank Krems eGen/AT	Hochwasserschutzhalle, AT35 3239 7017 1090 1510		1,190%	EUR	01.01.2012 - 31.12.2040
10002 1608	850000	Raiffeisenbank Krems eGen/AT	Wasserleitung BA03, AT97 3239 7014 1090 1510		0,750%	EUR	01.01.2003 - 31.12.2023
10002 1609	612000	Raiffeisenbank Krems eGen/AT	Straßenbau, AT62 3239 7011 1090 1510		0,750%	EUR	01.01.2002 - 31.12.2026
10002 28095	850000	Raiffeisenbank Krems eGen/AT	Wasserleitung, AT18 3239 7010 1090 1510		0,807%	EUR	01.01.1992 - 31.12.2023
10002 28096	850000	Raiffeisenbank Krems eGen/AT	Wasserleitung, AT44 3239 7015 1090 1510		0,750%	EUR	01.01.2007 - 31.12.2033
10002 28195	851000	Raiffeisenbank Krems eGen/AT	Kanalbau BA 05, AT98 3239 7003 1090 1510		0,807%	EUR	01.01.2001 - 31.12.2022
10003 28200	851000	HYPO NOE/AT	Kanalbau BA 06, AT38 5310 0004 6606 3304		5,300%	EUR	01.01.2001 - 31.12.2025

Kontonummer Darlehensnr.	Darlehenshöhe Gesamt	Buchwert 31.12.2020	Zugang	Tilgung	Zinsen	Summe Schuldendienst	Schuldendienst- ersätze	Buchwert 31.12.2021	Kursgewinn/ -verlust	Buchwert inkl. KG/KV	Netto Schuldendienst
319 1	76.265,90	15.253,18		7.626,59		7.626,59		7.626,59		7.626,59	7.626,59
10008 8	83.600,00	83.600,00		3.344,99	203,89	3.548,88		80.255,01		80.255,01	3.548,88
10001 28094	417.868,60	43.603,62		7.267,28	296,46	7.563,74		36.336,34		36.336,34	7.563,74
10001 28196	516.703,85	26.119,18		13.059,60	162,02	13.221,62		13.059,58		13.059,58	13.221,62
10001 280941	692.100,00	390.150,00		27.433,07	4.998,03	32.431,10		362.716,93		362.716,93	32.431,10
10001 280942	164.600,00	109.350,00		7.687,63	856,33	8.543,96		101.662,37		101.662,37	8.543,96
10002 1	540.000,00	398.006,37		18.217,02	4.719,18	22.936,20		379.789,35		379.789,35	22.936,20
10002 1608	270.000,00	47.050,42		15.563,72	328,00	15.891,72		31.486,70		31.486,70	15.891,72
10002 1609	204.210,66	70.918,55		12.674,66	515,02	13.189,68		58.243,89		58.243,89	13.189,68
10002 28095	3.650.000,00	41.529,02		13.738,07	289,51	14.027,58		27.790,95		27.790,95	14.027,58
10002 28096	512.000,00	280.312,65		20.594,29	2.092,11	22.686,40		259.718,36		259.718,36	22.686,40
10002 28195	516.703,85	20.620,23		13.746,94	130,46	13.877,40		6.873,29		6.873,29	13.877,40
10003 28200	1.017.419,68	233.816,88		46.763,36		46.763,36		187.053,52		187.053,52	46.763,36

Kontonummer Darlehensnr.	Ansatz	Darlehensgeber/Staat Aktenzahl	Verwendungszweck Genehmigungsdatum/-vermerk	Beschluss- Datum	Zinssatz	Währung	Laufzeit
10003 28201	851000	HYPO NOE/AT	Kanalbau BA 05, AT78 5310 0004 6606 1905	Abwasserbeseitigung	5,300%	EUR	01.01.1998 - normal verzir 31.12.2023
10003 28202	851000	HYPO NOE/AT	Kanalbau BA 07, AT83 5310 0004 6606 5501	Abwasserbeseitigung	5,300%	EUR	01.01.1999 - normal verzir 31.12.2023
10003 28203	851000	HYPO NOE/AT	Kanalbau BA 07, AT37 5310 0004 6607 6902	Abwasserbeseitigung	2,246%	EUR	01.01.2001 - normal verzir 31.12.2024
10006 28197	851000	Kommunalkredit Austria AG/AT	Kanalbau BA 02, Kontonr. 103937	Abwasserbeseitigung	2,000%	EUR	01.01.1990 - nieder verzin 31.12.2029
10006 28198	851000	Kommunalkredit Austria AG/AT	Kanalbau BA 03, Kontonr. 108783	Abwasserbeseitigung	2,000%	EUR	01.01.1991 - normal verzir 31.12.2030
10006 28199	851000	Kommunalkredit Austria AG/AT	Kanalbau BA 04, Kontonr. 108513	Abwasserbeseitigung	2,000%	EUR	01.01.1993 - nieder verzin 31.12.2032
10008 3	639000	Raiffeisenbank Krems eGen/AT	Hochwasserschutz, AT88 3239 7016 1090 1510	Sonstige Einrichtungen u.Maßnahmen	0,630%	EUR	01.01.2010 - normal verzir 31.12.2040
10008 9	612000	Raiffeisenbank Krems eGen/AT	Straßenbauten 2020, AT87 3239 7027 1090 1510	16.12.2020 Straßenbauten 2020	0,000%	EUR	31.12.2020 - 31.12.2040
10008 10	820000	Raiffeisenbank Krems eGen/AT	Bauabschnitt 1 Bauhof, AT52 3239 7024 1090 1510	16.12.2020 Bauhof Zubau	0,000%	EUR	29.12.2020 - 01.07.2045
10008 11	820000	Raiffeisenbank Krems eGen/AT	Bauabschnitt 2 Bauhof, AT96 3239 7025 1090 1510	16.12.2020 Bauabschnitt 2 Bauhof	0,000%	EUR	30.12.2020 - 01.07.2045

1.4.2. ... von Finanzunternehmen im Ausland**1.5. ... von Sonstigen****Zwischensumme****2. Finanzschulden für den laufenden Aufwand****2.1. ... von Trägern des öffentlichen Rechts****2.1.1. ... von Bund, Bundesfonds, Bundeskammern****2.1.2. ... von Ländern, Landesfonds, Landeskammern****2.1.3. ... von Gemeinden, Gemeindeverbänden, Gemeindefonds****2.1.4. ... von Sozialversicherungsträgern****2.1.5. ... von sonstigen Trägern des öffentlichen Rechts**

Kontonummer Darlehensnr.	Darlehenshöhe Gesamt	Buchwert 31.12.2020	Zugang	Tilgung	Zinsen	Summe Schuldendienst	Schuldendienst- ersätze	Buchwert 31.12.2021	Kursgewinn/ -verlust	Buchwert inkl. KG/KV	Netto Schuldendienst
10003 28201	109.009,25	17.633,88		5.877,98		5.877,98		11.755,90		11.755,90	5.877,98
10003 28202	109.009,25	17.622,55		5.874,16		5.874,16		11.748,39		11.748,39	5.874,16
10003 28203	65.405,55	10.970,57		3.131,67	7,13	3.138,80		7.838,90		7.838,90	3.138,80
10006 28197	458.420,24	138.261,17		14.168,49	2.977,39	17.145,88		124.092,68		124.092,68	17.145,88
10006 28198	477.024,48	160.627,22		14.663,19	3.227,27	17.890,46		145.964,03		145.964,03	17.890,46
10006 28199	808.121,92	320.166,94		23.858,72	6.284,64	30.143,36		296.308,22		296.308,22	30.143,36
10008 3	3.000.000,00	2.030.892,05		98.116,16	12.735,92	110.852,08		1.932.775,89		1.932.775,89	110.852,08
10008 9	102.000,00	102.000,00		4.081,18	248,78	4.329,96		97.918,82		97.918,82	4.329,96
10008 10	100.000,00	97.881,55		3.770,05	475,01	4.245,06		94.111,50		94.111,50	4.245,06
10008 11	100.000,00	97.881,55		3.770,05	475,01	4.245,06		94.111,50		94.111,50	4.245,06
		5.562.905,85	0,00	415.969,15	46.986,54	462.955,69	0,00	5.146.936,70	0,00	5.146.936,70	462.955,69

Kontonummer Darlehensnr.	Ansatz	Darlehensgeber/Staat Aktenzahl	Verwendungszweck Genehmigungsdatum/-vermerk	Beschluss- Datum	Zinssatz	Währung	Laufzeit	Zinsindikator
2.2.			... von Beteiligungen der Gebietskörperschaft (ohne Finanzunternehmungen)					
2.3.			... von Unternehmen (ohne Beteiligungen und ohne Finanzunternehmungen)					
2.4.			... von Finanzunternehmen					
2.4.1.			... von Finanzunternehmen im Inland					
2.4.2.			... von Finanzunternehmen im Ausland					
2.5.			... von Sonstigen					

Zwischensumme

SUMME (1 und 2)

Davon ohne A85-89

Davon A85-89

Kontonummer Darlehensnr.	Darlehenshöhe Gesamt	Buchwert 31.12.2020	Zugang	Tilgung	Zinsen	Summe Schuldendienst	Schuldendienst- ersätze	Buchwert 31.12.2021	Kursgewinn/ -verlust	Buchwert inkl. KG/KV	Netto Schuldendienst
		0,00	0,00	0,00	0,00	0,00	0,00	0,00	0,00	0,00	0,00
		5.562.905,85	0,00	415.969,15	46.986,54	462.955,69	0,00	5.146.936,70	0,00	5.146.936,70	462.955,69
		3.008.478,69	0,00	159.487,66	20.382,61	179.870,27	0,00	2.848.991,03	0,00	2.848.991,03	179.870,27
		2.554.427,16	0,00	256.481,49	26.603,93	283.085,42	0,00	2.297.945,67	0,00	2.297.945,67	283.085,42

Nachweis über hausinterne Vergütungen (Anlage 6f)

Gruppenebene	Erträge	Aufwendungen
0 Vertretungskörper und allgemeine Verwaltung	231.092,74	57.773,19
1 Öffentliche Ordnung und Sicherheit	0,00	0,00
2 Unterricht, Erziehung, Sport und Wissenschaft	0,00	84.100,84
3 Kunst, Kultur und Kultus	0,00	39.545,60
4 Soziale Wohlfahrt und Wohnbauförderung	0,00	0,00
5 Gesundheit	0,00	0,00
6 Straßen- und Wasserbau, Verkehr	0,00	97.904,38
7 Wirtschaftsförderung	0,00	0,00
8 Dienstleistungen	276.071,15	227.839,88
9 Finanzwirtschaft	0,00	0,00
Summe	507.163,89	507.163,89

Anlagenspiegel Einzelkonten (Anlage 6g)

Ansatz	MVAG	Bezeichnung	Inbetrieb-	RND	ND	Buchwert	Zugänge/	Abgänge/	Wertaufholung+/	Abschreibung	Buchwert
Konto	Konto		nahme			31.12.2020	+ Umbuchungen -	-	Wertminderung-		31.12.2021
010000	Gemeindeamt					122.991,54	11.782,32	0,00	0,00	12.168,04	122.605,82
	1010	Immaterielle Vermögenswerte				5.259,60	0,00	0,00	0,00	1.025,40	4.234,20
	4/0440001/00612	EDV 2016 - K5 Finanz	14.06.2016	0,0	4,0	0,00	0,00	0,00	0,00	0,00	0,00
	4/0440001/00613	EDV 2015 - K5 Verfahren	06.02.2015	0,0	4,0	0,00	0,00	0,00	0,00	0,00	0,00
	4/0440001/00614	EDV 2015 - Grundstücksverz	06.02.2015	0,0	4,0	0,00	0,00	0,00	0,00	0,00	0,00
	4/0440001/00615	EDV 2016 - Gis K5 Bauamt	13.07.2016	0,0	4,0	0,00	0,00	0,00	0,00	0,00	0,00
	4/0440001/00637	EDV 2020 - Pro Office Inventar	27.01.2021	3,0	4,0	1.785,60	0,00	0,00	0,00	446,40	1.339,20
	4/0440001/00638	EDV 2020 - WebOffice Plus	01.01.2021	5,0	6,0	3.474,00	0,00	0,00	0,00	579,00	2.895,00
	1021	Grundstücke, Grundstückseinrichtungen und Infrastruktur				78.528,32	0,00	0,00	0,00	213,31	78.315,01
	1/0020001/00003	Grundstück Nr. .143/2, KG-Nr. 12140, Bauflächen, Rathaus	01.01.1900			43.508,34	0,00	0,00	0,00	0,00	43.508,34
	1/0030001/00688	Grundstück Nr. .143/2, KG-Nr. 12140, Gärten, Rathausplat	01.01.1900			34.806,67	0,00	0,00	0,00	0,00	34.806,67
	2/0350004/01289	Pollerleuchten	14.05.2012	0,0	10,0	213,31	0,00	0,00	0,00	213,31	0,00
	1022	Gebäude und Bauten				0,00	7.980,92	0,00	0,00	266,03	7.714,89
	2/0060001/00617	Gemeindeamt WKN Gebäude	01.08.2021	14,5	15,0	0,00	7.980,92	0,00	0,00	266,03	7.714,89
	1024	Sonderanlagen				0,00	2.325,85	0,00	0,00	258,43	2.067,42
	2/0290002/00001	Fahnenmast Marktplatz	25.06.2021	8,0	9,0	0,00	2.325,85	0,00	0,00	258,43	2.067,42
	1026	Amts-, Betriebs- und Geschäftsausstattung				39.203,62	1.475,55	0,00	0,00	10.404,87	30.274,30
	4/0110002/01258	Einrichtung 2018	04.06.2018	6,0	10,0	2.777,84	0,00	0,00	0,00	396,83	2.381,01
	4/0110002/01260	Einrichtung 2010	29.10.2010	0,0	10,0	0,00	0,00	0,00	0,00	0,00	0,00
	4/0110002/01378	EDV 2019 - ELAK	19.09.2019	1,5	4,0	7.189,50	0,00	0,00	0,00	2.875,80	4.313,70
	4/0110002/01380	Einrichtung 2020	20.05.2020	8,0	10,0	3.292,16	0,00	0,00	0,00	365,80	2.926,36
	4/0110002/00611	Einrichtung 2015	30.10.2015	3,5	10,0	5.362,09	0,00	0,00	0,00	1.191,58	4.170,51
	4/0130002/01301	Rauchwarnanlage Archiv Dachboden Rathaus/Gemeindear	22.06.2020	8,0	10,0	1.799,05	0,00	0,00	0,00	199,89	1.599,16
	4/0180001/01257	Server und PC's 2018	03.07.2018	3,5	7,0	15.956,34	0,00	0,00	0,00	3.545,85	12.410,49
	4/0180003/01367	Flat Screen 2019	04.06.2019	1,0	4,0	866,23	0,00	0,00	0,00	433,12	433,11
	4/0180003/01368	Arbeitsplatz BGM 2019	28.06.2019	1,0	4,0	930,96	0,00	0,00	0,00	465,48	465,48
	4/0180003/01369	Arbeitsplatz Gemeindeamt 2019	16.10.2019	1,5	4,0	749,25	0,00	0,00	0,00	299,70	449,55
	4/0180003/01371	Crestron UC VC Smart Soundbar & Camera 2021	21.05.2021	3,0	4,0	0,00	1.475,55	0,00	0,00	518,74	956,81
	4/0180003/00607	Einrichtung Gemeindeamt Altbestand	03.07.2009	0,0	4,0	0,00	0,00	0,00	0,00	0,00	0,00
	5/0180003/01291	Tablet Lenovo	19.12.2019	1,5	4,0	280,20	0,00	0,00	0,00	112,08	168,12
029000	Amtsgebäude					29.519,02	0,00	0,00	0,00	0,00	29.519,02
	1021	Grundstücke, Grundstückseinrichtungen und Infrastruktur				29.519,02	0,00	0,00	0,00	0,00	29.519,02
	1/0020001/00397	Grundstück Nr. .57, KG-Nr. 12192, Bauflächen, Marktplatz	01.01.1900			29.519,02	0,00	0,00	0,00	0,00	29.519,02
	1022	Gebäude und Bauten				0,00	0,00	0,00	0,00	0,00	0,00
	3/0060001/00666	Gebäude Wösendorf Wohnungen und Amtsgebäude	01.01.1960	0,0	50,0	0,00	0,00	0,00	0,00	0,00	0,00

Ansatz	MVAG Konto	Bezeichnung	Inbetrieb- nahme	RND	ND	Buchwert 31.12.2020	Zugänge/ + Umbuchungen	Abgänge/ -	Wertaufholung/ Wertminderung-	Abschreibung	Buchwert 31.12.2021
	1026	Amts-, Betriebs- und Geschäftsausstattung				0,00	0,00	0,00	0,00	0,00	0,00
	4/0110002/01261	Altbestand Einrichtung Amtsgebäude WÖS	01.01.1900	0,0	10,0	0,00	0,00	0,00	0,00	0,00	0,00
031000	Raumordnung und Raumplanung					85.935,07	11.850,29	0,00	0,00	14.037,22	83.748,14
	1010	Immaterielle Vermögenswerte				85.935,07	11.850,29	0,00	0,00	14.037,22	83.748,14
	4/0430001/00001	Flächenwidmungsplan 2020 Raumordnung und Raumplan 01.01.2021		9,0	10,0	5.669,56	2.163,64	0,00	0,00	783,32	7.049,88
	4/0430001/00002	Flächenwidmungsplan 2019 Raumordnung und Raumplan 01.01.2021		9,0	10,0	3.734,10	0,00	0,00	0,00	373,41	3.360,69
	4/0430001/00003	Flächenwidmungsplan 2018 Raumordnung und Raumplan 01.01.2021		9,0	10,0	17.574,79	0,00	0,00	0,00	1.757,48	15.817,31
	4/0430001/00004	Flächenwidmungsplan 2017 Raumordnung und Raumplan 01.01.2021		5,0	6,0	24.144,29	0,00	0,00	0,00	4.024,05	20.120,24
	4/0430001/00005	Flächenwidmungsplan 2016 Raumordnung und Raumplan 01.01.2021		4,0	5,0	722,40	0,00	0,00	0,00	144,48	577,92
	4/0430001/00006	Flächenwidmungsplan 2015 Raumordnung und Raumplan 01.01.2021		4,0	4,0	4.283,67	0,00	0,00	0,00	0,00	4.283,67
	4/0430001/00007	Flächenwidmungsplan 2014 Raumordnung und Raumplan 01.01.2021		3,0	3,0	23.820,45	0,00	0,00	0,00	0,00	23.820,45
	4/0430001/00008	Flächenwidmungsplan 2012 Raumordnung und Raumplan 01.01.2021		0,0	1,0	5.985,81	0,00	0,00	0,00	5.985,81	0,00
	4/0430001/00009	Flächenwidmungsplan 2021 Raumordnung und Raumplan 01.01.2021		9,0	10,0	0,00	9.686,65	0,00	0,00	968,67	8.717,98
131000	Bau-u. Feuerpolizei					8.387,32	0,00	0,00	0,00	931,92	7.455,40
	1022	Gebäude und Bauten				8.387,32	0,00	0,00	0,00	931,92	7.455,40
	3/0060001/01210	Gebäude Polizei	01.01.1980	8,0	50,0	8.387,32	0,00	0,00	0,00	931,92	7.455,40
164000	Förderung d. Brandbekämpfung-u. verhütung					453.183,59	0,00	0,00	0,00	16.883,28	436.300,31
	1021	Grundstücke, Grundstückseinrichtungen und Infrastruktur				216.050,76	0,00	0,00	0,00	0,00	216.050,76
	1/0020001/00014	Grundstück Nr. .267, KG-Nr. 12140, Bauflächen Gebäude, 01.01.1900				90.947,34	0,00	0,00	0,00	0,00	90.947,34
	1/0020002/00015	Grundstück Nr. .267, KG-Nr. 12140, Sonstige, Landstraße : 01.01.1900				125.103,42	0,00	0,00	0,00	0,00	125.103,42
	1022	Gebäude und Bauten				232.335,19	0,00	0,00	0,00	16.010,98	216.324,21
	2/0060001/00639	FF Joching Gebäude	01.01.1990	18,0	50,0	167.649,01	0,00	0,00	0,00	8.823,63	158.825,38
	2/0060001/00641	FF Wösendorf Gebäude .57	01.01.1968	0,0	50,0	0,00	0,00	0,00	0,00	0,00	0,00
	2/0060001/00686	FF Wkn Gebäude	01.01.1980	8,0	50,0	19.752,88	0,00	0,00	0,00	2.194,76	17.558,12
	3/0060001/00667	FF-Gebäude WKN (ehemaliges Bauhofgebäude)	01.01.1980	8,0	50,0	44.933,30	0,00	0,00	0,00	4.992,59	39.940,71
	1025	Technische Anlagen, Fahrzeuge und Maschinen				4.797,64	0,00	0,00	0,00	872,30	3.925,34
	4/0150003/01208	Anhänger KR 983DF inkl. Schlauchwagen	08.09.2016	4,5	10,0	4.797,64	0,00	0,00	0,00	872,30	3.925,34
211000	Volksschulen					50.184,12	3.237,36	0,00	0,00	5.916,23	47.505,25
	1010	Immaterielle Vermögenswerte				0,00	0,00	0,00	0,00	0,00	0,00
	4/0440001/00634	EDV 2016 - Programm Gemdat	18.04.2016	0,0	4,0	0,00	0,00	0,00	0,00	0,00	0,00
	1021	Grundstücke, Grundstückseinrichtungen und Infrastruktur				36.785,56	0,00	0,00	0,00	0,00	36.785,56
	1/0020001/00007	Grundstück Nr. .18, KG-Nr. 12140, Bauflächen, Weißenkirc 01.01.1900				27.785,70	0,00	0,00	0,00	0,00	27.785,70
	1/0030001/00009	Grundstück Nr. .18, KG-Nr. 12140, Gärten, Weißenkirchen 01.01.1900				8.999,86	0,00	0,00	0,00	0,00	8.999,86

Ansatz	MVAG	Bezeichnung	Inbetrieb-	RND	ND	Buchwert	Zugänge/	Abgänge/	Wertaufholung+/	Abschreibung	Buchwert
	Konto		nahme			31.12.2020	+ Umbuchungen -	-	Wertminderung-		31.12.2021
1022		Gebäude und Bauten				0,00	0,00	0,00	0,00	0,00	0,00
	2/0060001/00602	Volksschule Gebäude, Stiegenaufgang und öffentl. WC	01.01.1945	0,0	50,0	0,00	0,00	0,00	0,00	0,00	0,00
1026		Amts-, Betriebs- und Geschäftsausstattung				13.398,56	3.237,36	0,00	0,00	5.916,23	10.719,69
	4/0100005/00658	10 Schülertische (Einzel) und 10 Schülerstühle	11.11.2021	10,0	10,0	0,00	3.237,36	0,00	0,00	3.237,36	0,00
	4/0110002/01267	Einrichtung 2018	11.12.2018	6,5	10,0	5.203,92	0,00	0,00	0,00	693,86	4.510,06
	4/0110002/00627	Einrichtung VS Altbestand	26.11.2007	0,0	10,0	0,00	0,00	0,00	0,00	0,00	0,00
	4/0110002/00630	Einrichtung 2011 - Haustüren	22.09.2011	0,0	10,0	507,43	0,00	0,00	0,00	507,43	0,00
	4/0110002/00631	Einrichtung 2012	01.10.2012	0,5	10,0	243,38	0,00	0,00	0,00	162,25	81,13
	4/0110002/00633	Einrichtung 2016	15.11.2016	4,5	10,0	4.929,84	0,00	0,00	0,00	896,33	4.033,51
	4/0110002/00635	Einrichtung 2017	16.05.2017	5,0	10,0	2.513,99	0,00	0,00	0,00	419,00	2.094,99
	4/0180003/00632	Einrichtung 2015	30.06.2015	0,0	4,0	0,00	0,00	0,00	0,00	0,00	0,00
	4/0180003/00637	PC und Bildschirm 2017	24.02.2017	0,0	4,0	0,00	0,00	0,00	0,00	0,00	0,00
1311		Investitionszuschüsse von Trägern öffentlichen Rechts				0,00	0,00	0,00	0,00	0,00	0,00
	2/0060001/01380	KT Volksschule Gebäude, Stiegenaufgang und öffentl. WC	18.02.2019	0,0	50,0	0,00	0,00	0,00	0,00	0,00	0,00
240000	Kindergärten					232.817,80	1.916,67	500,00	0,00	5.851,72	228.382,75
1021		Grundstücke, Grundstückseinrichtungen und Infrastruktur				190.124,44	0,00	0,00	0,00	461,55	189.662,89
	1/0020001/00005	Grundstück Nr. .153/1, KG-Nr. 12140, Bauflächen Gebäude	01.01.1900			75.089,16	0,00	0,00	0,00	0,00	75.089,16
	1/0030001/00006	Grundstück Nr. .153/1, KG-Nr. 12140, Gärten Gärten, 1.04	01.01.1900			113.419,87	0,00	0,00	0,00	0,00	113.419,87
	3/0040009/01268	Kindergarten Einfriedung	01.01.1979	0,0	10,0	0,00	0,00	0,00	0,00	0,00	0,00
	5/0290003/00620	Hangrutsche Kindergarten 2014	21.11.2014	2,5	10,0	1.615,41	0,00	0,00	0,00	461,55	1.153,86
1022		Gebäude und Bauten				32.077,11	0,00	0,00	0,00	4.009,64	28.067,47
	3/0060001/00601	Kindergarten Gebäude	01.01.1979	7,0	50,0	32.077,11	0,00	0,00	0,00	4.009,64	28.067,47
1026		Amts-, Betriebs- und Geschäftsausstattung				10.616,25	1.916,67	0,00	0,00	1.523,39	11.009,53
	4/0110002/00618	Einrichtung Altbestand KG	28.11.2007	0,0	10,0	0,00	0,00	0,00	0,00	0,00	0,00
	5/0110001/00001	Einrichtung Kindergarten 2020 - Teppiche Puppenküche	20.03.2020	5,0	5,0	0,00	0,00	0,00	0,00	0,00	0,00
	5/0110002/01269	Einrichtung 2018	27.06.2018	6,0	10,0	438,40	0,00	0,00	0,00	62,63	375,77
	5/0110002/01293	Einrichtung 2019-Spielplatz-Garten	15.10.2019	7,5	10,0	5.694,96	0,00	0,00	0,00	670,00	5.024,96
	5/0110002/01294	Einrichtung Kindergarten 2019	19.12.2019	7,5	10,0	435,85	0,00	0,00	0,00	51,28	384,57
	5/0110002/01295	Einrichtung Kindergarten 2020 - Geschirrkasten	17.06.2020	8,0	10,0	850,50	0,00	0,00	0,00	94,50	756,00
	5/0110002/01296	Einrichtung Kindergarten 2020 - Tische	29.06.2020	10,0	10,0	0,00	0,00	0,00	0,00	0,00	0,00
	5/0110002/01297	Gegensprechanlage	29.09.2021	9,5	10,0	0,00	1.916,67	0,00	0,00	95,83	1.820,84
	5/0110002/00622	Turnbank 2016	30.08.2016	4,5	10,0	478,03	0,00	0,00	0,00	86,91	391,12
	5/0110002/00625	Einrichtung 2017	23.05.2017	5,0	10,0	471,08	0,00	0,00	0,00	78,51	392,57
	5/0180003/01294	Arbeitsplatz Kindergarten 2020 - PC	28.09.2020	2,5	4,0	815,50	0,00	0,00	0,00	233,00	582,50
	5/0290003/00621	Einrichtung Kindergarten 2020 - Hangwellenrutsche	28.09.2020	8,5	10,0	1.431,93	0,00	0,00	0,00	150,73	1.281,20

Ansatz	MVAG Konto	Bezeichnung	Inbetrieb- nahme	RND	ND	Buchwert 31.12.2020	Zugänge/ + Umbuchungen	Abgänge/ -	Wertaufholung/ Wertminderung-	Abschreibung	Buchwert 31.12.2021
	1311	Investitionszuschüsse von Trägern öffentlichen Rechts				0,00	0,00	500,00	0,00	-142,86	-357,14
	5/0180003/01296	KT Land NÖ, NOE Schul-u. Kindergartenfonds - Arbeitsplai 11.05.2021		2,5	3,5	0,00	0,00	500,00	0,00	-142,86	-357,14
262000	Sportplätze					51.429,49	0,00	0,00	0,00	1.023,01	50.406,48
	1021	Grundstücke, Grundstückseinrichtungen und Infrastruktur				36.595,80	0,00	0,00	0,00	0,00	36.595,80
	1/0020001/00070	Grundstück Nr. 1770/1, KG-Nr. 12140, Bauflächen, Weißer 01.01.1900				36.595,80	0,00	0,00	0,00	0,00	36.595,80
	1024	Sonderanlagen				14.833,69	0,00	0,00	0,00	1.023,01	13.810,68
	2/0040012/01290	Flutlichtanlage	23.09.2020	13,5	15,0	14.833,69	0,00	0,00	0,00	1.023,01	13.810,68
360000	Heimatemuseen					117.211,16	33.376,11	0,00	0,00	5.360,47	145.226,80
	1026	Amts-, Betriebs- und Geschäftsausstattung				4.011,16	33.376,11	0,00	0,00	5.360,47	32.026,80
	4/0110002/01381	Museum Büroeinrichtung 2020	08.06.2020	8,0	10,0	4.011,16	788,36	0,00	0,00	492,06	4.307,46
	4/0110002/01382	Ausstellung B3	08.01.2021			0,00	32.587,75	0,00	0,00	4.868,41	27.719,34
	1027	Kulturgüter				113.200,00	0,00	0,00	0,00	0,00	113.200,00
	4/0110003/00001	Buresch Bilder	25.02.2021			34.300,00	0,00	0,00	0,00	0,00	34.300,00
	4/0110003/00002	Geller Bilder	25.02.2021			78.900,00	0,00	0,00	0,00	0,00	78.900,00
362000	Denkmalpflege					7.440,00	0,00	0,00	0,00	0,00	7.440,00
	1027	Kulturgüter				7.440,00	0,00	0,00	0,00	0,00	7.440,00
	2/0060004/01273	Steinbrunnen WÖS - 2010	31.03.2010			7.440,00	0,00	0,00	0,00	0,00	7.440,00
363000	Altstadterhaltung und Ortsbildpflege					22.185,32	20.486,16	0,00	0,00	5.446,63	37.224,85
	1021	Grundstücke, Grundstückseinrichtungen und Infrastruktur				967,85	0,00	0,00	0,00	967,85	0,00
	2/0350004/01225	Straßenbeleuchtung Badestrand 2010	10.11.2011	0,0	10,0	967,85	0,00	0,00	0,00	967,85	0,00
	1022	Gebäude und Bauten				16.071,18	20.486,16	0,00	0,00	3.776,23	32.781,11
	2/0060001/01382	Hiatahütten	24.11.2021	49,5	50,0	0,00	20.486,16	0,00	0,00	204,86	20.281,30
	4/0140001/00557	Badestrand Duschen und WC	14.07.2015	3,5	10,0	16.071,18	0,00	0,00	0,00	3.571,37	12.499,81
	1026	Amts-, Betriebs- und Geschäftsausstattung				9.229,14	0,00	0,00	0,00	1.609,85	7.619,29
	4/0040010/01230	Parkbänke u. Tische - 2016	01.08.2016	4,5	10,0	2.195,24	0,00	0,00	0,00	399,13	1.796,11
	4/0040010/01231	Tisch u. Bank - Kombination 2012	17.12.2012	0,5	10,0	393,05	0,00	0,00	0,00	262,03	131,02
	4/0040010/01272	Sitzgruppe WKN	06.06.2018	6,0	10,0	6.640,85	0,00	0,00	0,00	948,69	5.692,16
	1311	Investitionszuschüsse von Trägern öffentlichen Rechts				-4.082,85	0,00	0,00	0,00	-907,30	-3.175,55
	4/0140001/01379	KT Badestrand Duschen und WC	30.09.2015	3,5	10,0	-4.082,85	0,00	0,00	0,00	-907,30	-3.175,55

Ansatz	MVAG	Bezeichnung	Inbetrieb-	RND	ND	Buchwert	Zugänge/	Abgänge/	Wertaufholung+/	Abschreibung	Buchwert
Konto	Konto		nahme			31.12.2020	+ Umbuchungen	-	Wertminderung-		31.12.2021
381000	Maßnahmen der Kulturpflege					125.842,50	0,00	0,00	0,00	3.520,81	122.321,69
	1021	Grundstücke, Grundstückseinrichtungen und Infrastruktur				103.959,18	0,00	0,00	0,00	0,00	103.959,18
	1/0020001/00017	Grundstück Nr. .28/1, KG-Nr. 12140, Bauflächen, Marktplat 01.01.1900				30.225,42	0,00	0,00	0,00	0,00	30.225,42
	1/0020001/00019	Grundstück Nr. .28/2, KG-Nr. 12140, Bauflächen, Marktplat 01.01.1900				21.144,24	0,00	0,00	0,00	0,00	21.144,24
	1/0020001/00700	Grundstück Nr. .28/1, KG-Nr. 12140, Bauflächen, Marktplat 01.01.1900				52.589,52	0,00	0,00	0,00	0,00	52.589,52
	1022	Gebäude und Bauten				0,00	0,00	0,00	0,00	0,00	0,00
	2/0060001/01213	Gebäude TH, Marktplatz 177, WKN .28/1, .28/2	01.01.1945	0,0	50,0	0,00	0,00	0,00	0,00	0,00	0,00
	1026	Amts-, Betriebs- und Geschäftsausstattung				26.208,15	0,00	0,00	0,00	3.976,06	22.232,09
	4/0110002/01214	Ausstattung 2017	03.05.2017	5,0	10,0	3.301,95	0,00	0,00	0,00	550,33	2.751,62
	4/0110002/01217	Ausstattung Museum 2017	03.05.2017	5,0	10,0	1.047,00	0,00	0,00	0,00	174,50	872,50
	4/0110002/01278	Altbestand Einrichtung Museum	01.01.1900	0,0	10,0	0,00	0,00	0,00	0,00	0,00	0,00
	4/0110002/01369	Schank und Schrank 2019	18.07.2019	7,5	10,0	5.579,82	0,00	0,00	0,00	656,45	4.923,37
	4/0320001/01279	Ausstattung Museum 2018 Kamera	04.04.2018	2,0	6,0	1.847,08	0,00	0,00	0,00	615,69	1.231,39
	4/0320001/01280	Ausstattung Museum 2017 Kamera	23.05.2017	1,0	6,0	456,75	0,00	0,00	0,00	228,38	228,37
	4/0340002/01215	Ausstattung 2016 - Geschirrspüler	20.06.2016	4,0	10,0	1.406,12	0,00	0,00	0,00	281,22	1.124,90
	4/0340002/01216	Ausstattung 2012 - Kühlschranks	20.03.2012	0,0	10,0	82,00	0,00	0,00	0,00	82,00	0,00
	4/0350004/00001	Bühne Teisenhoferhof 2020	22.06.2020	8,0	10,0	12.487,43	0,00	0,00	0,00	1.387,49	11.099,94
	1313	Investitionszuschüsse von übrigen				-4.324,83	0,00	0,00	0,00	-455,25	-3.869,58
	4/0350004/00003	KT Bühne Teisenhoferhof 2020 Wachaufestspiele	17.07.2020	8,5	10,0	-4.324,83	0,00	0,00	0,00	-455,25	-3.869,58
390000	Kirchliche Angelegenheiten					170,20	0,00	0,00	0,00	0,00	170,20
	1027	Kulturgüter				170,20	0,00	0,00	0,00	0,00	170,20
	2/0060004/01251	Glocke und Glockenstuhl inkl. elektr. Läutwerk Joching, .6/	01.01.1945			170,20	0,00	0,00	0,00	0,00	170,20
612000	Gemeindestrassen					2.711.766,19	103.148,51	0,00	0,00	97.705,90	2.717.208,80
	1021	Grundstücke, Grundstückseinrichtungen und Infrastruktur				2.705.236,14	103.052,46	0,00	0,00	97.184,96	2.711.103,64
	1/0010002/00932	Grundstück Nr. 2216, KG-Nr. 12140, Gewässer Gewässerr 01.01.1900				32,50	0,00	0,00	0,00	0,00	32,50
	1/0010002/00951	Grundstück Nr. 227/2, KG-Nr. 12140, Gewässer Gewässer 01.01.1900				4.163,25	0,00	0,00	0,00	0,00	4.163,25
	1/0020004/01002	Grundstück Nr. 1059/1, KG-Nr. 12185, Sonstige Straßenve 01.01.1900				0,00	0,00	0,00	0,00	0,00	0,00
	1/0020004/01003	Grundstück Nr. 1059/7, KG-Nr. 12185, Sonstige Straßenve 01.01.1900				0,00	0,00	0,00	0,00	0,00	0,00
	1/0020004/01004	Grundstück Nr. 1060, KG-Nr. 12185, Sonstige Straßenverk 01.01.1900				0,00	0,00	0,00	0,00	0,00	0,00
	1/0020004/01007	Grundstück Nr. 1061, KG-Nr. 12185, Sonstige Straßenverk 01.01.1900				0,00	0,00	0,00	0,00	0,00	0,00
	1/0020004/01008	Grundstück Nr. 1062, KG-Nr. 12185, Sonstige Straßenverk 01.01.1900				0,00	0,00	0,00	0,00	0,00	0,00
	1/0020004/01010	Grundstück Nr. 1063/2, KG-Nr. 12185, Sonstige Straßenve 01.01.1900				0,00	0,00	0,00	0,00	0,00	0,00
	1/0020004/01011	Grundstück Nr. 1064, KG-Nr. 12185, Sonstige Straßenverk 01.01.1900				0,00	0,00	0,00	0,00	0,00	0,00
	1/0020004/01013	Grundstück Nr. 1065/2, KG-Nr. 12185, Sonstige Straßenve 01.01.1900				0,00	0,00	0,00	0,00	0,00	0,00
	1/0020004/01014	Grundstück Nr. 1065/3, KG-Nr. 12185, Sonstige Straßenve 01.01.1900				0,00	0,00	0,00	0,00	0,00	0,00

Ansatz	MVAG	Bezeichnung	Inbetrieb-	RND	ND	Buchwert	Zugänge/	Abgänge/	Wertaufholung+/	Abschreibung	Buchwert
	Konto		nahme			31.12.2020	+ Umbuchungen -	-	Wertminderung-		31.12.2021
1/0020004/01015		Grundstück Nr. 1065/4, KG-Nr. 12185, Sonstige Straßenve	01.01.1900			0,00	0,00	0,00	0,00	0,00	0,00
1/0020004/01016		Grundstück Nr. 1065/5, KG-Nr. 12185, Sonstige Straßenve	01.01.1900			0,00	0,00	0,00	0,00	0,00	0,00
1/0020004/01017		Grundstück Nr. 1065/6, KG-Nr. 12185, Sonstige Straßenve	01.01.1900			0,00	0,00	0,00	0,00	0,00	0,00
1/0020004/01018		Grundstück Nr. 1065/7, KG-Nr. 12185, Sonstige Straßenve	01.01.1900			0,00	0,00	0,00	0,00	0,00	0,00
1/0020004/01019		Grundstück Nr. 1065/8, KG-Nr. 12185, Sonstige Straßenve	01.01.1900			0,00	0,00	0,00	0,00	0,00	0,00
1/0020004/01020		Grundstück Nr. 1066, KG-Nr. 12185, Sonstige Straßenverk	01.01.1900			0,00	0,00	0,00	0,00	0,00	0,00
1/0020004/01023		Grundstück Nr. 1071, KG-Nr. 12185, Sonstige Straßenverk	01.01.1900			0,00	0,00	0,00	0,00	0,00	0,00
1/0020004/01024		Grundstück Nr. 1073, KG-Nr. 12185, Sonstige Straßenverk	01.01.1900			0,00	0,00	0,00	0,00	0,00	0,00
1/0020004/01041		Grundstück Nr. 520, KG-Nr. 12185, Sonstige Straßenverke	01.01.1900			2.159,37	0,00	0,00	0,00	0,00	2.159,37
1/0020004/01050		Grundstück Nr. 55/2, KG-Nr. 12185, Sonstige Straßenverke	01.01.1900			0,00	0,00	0,00	0,00	0,00	0,00
1/0020004/01051		Grundstück Nr. 70/3, KG-Nr. 12185, Sonstige Straßenverke	01.01.1900			0,00	0,00	0,00	0,00	0,00	0,00
1/0020004/01054		Grundstück Nr. 78/4, KG-Nr. 12185, Sonstige Straßenverke	01.01.1900			0,00	0,00	0,00	0,00	0,00	0,00
1/0020004/01066		Grundstück Nr. 364/2, KG-Nr. 12190, Sonstige Straßenverl	01.01.1900			0,00	0,00	0,00	0,00	0,00	0,00
1/0020004/01067		Grundstück Nr. 364/4, KG-Nr. 12190, Sonstige Straßenverl	01.01.1900			0,00	0,00	0,00	0,00	0,00	0,00
1/0020004/01068		Grundstück Nr. 364/5, KG-Nr. 12190, Sonstige Straßenverl	01.01.1900			0,00	0,00	0,00	0,00	0,00	0,00
1/0020004/01069		Grundstück Nr. 365, KG-Nr. 12190, Sonstige Straßenverke	01.01.1900			0,00	0,00	0,00	0,00	0,00	0,00
1/0020004/01070		Grundstück Nr. 366/3, KG-Nr. 12190, Sonstige Straßenverl	01.01.1900			0,00	0,00	0,00	0,00	0,00	0,00
1/0020004/01072		Grundstück Nr. 368, KG-Nr. 12190, Sonstige Straßenverke	01.01.1900			0,00	0,00	0,00	0,00	0,00	0,00
1/0020004/01073		Grundstück Nr. 369/1, KG-Nr. 12190, Sonstige Straßenverl	01.01.1900			0,00	0,00	0,00	0,00	0,00	0,00
1/0020004/01075		Grundstück Nr. 370, KG-Nr. 12190, Sonstige Straßenverke	01.01.1900			14.334,53	0,00	0,00	0,00	0,00	14.334,53
1/0020004/01076		Grundstück Nr. 372, KG-Nr. 12190, Sonstige Straßenverke	01.01.1900			0,00	0,00	0,00	0,00	0,00	0,00
1/0020004/01079		Grundstück Nr. 374, KG-Nr. 12190, Sonstige Straßenverke	01.01.1900			0,00	0,00	0,00	0,00	0,00	0,00
1/0020004/01086		Grundstück Nr. 1237/10, KG-Nr. 12192, Sonstige Straßenv	01.01.1900			0,00	0,00	0,00	0,00	0,00	0,00
1/0020004/01087		Grundstück Nr. 1239/3, KG-Nr. 12192, Sonstige Straßenve	01.01.1900			0,00	0,00	0,00	0,00	0,00	0,00
1/0020004/01088		Grundstück Nr. 1239/4, KG-Nr. 12192, Sonstige Straßenve	01.01.1900			0,00	0,00	0,00	0,00	0,00	0,00
1/0020004/01089		Grundstück Nr. 1239/5, KG-Nr. 12192, Sonstige Straßenve	01.01.1900			0,00	0,00	0,00	0,00	0,00	0,00
1/0020004/01090		Grundstück Nr. 1239/6, KG-Nr. 12192, Sonstige Straßenve	01.01.1900			0,00	0,00	0,00	0,00	0,00	0,00
1/0020004/01091		Grundstück Nr. 1239/7, KG-Nr. 12192, Sonstige Straßenve	01.01.1900			0,00	0,00	0,00	0,00	0,00	0,00
1/0020004/01092		Grundstück Nr. 1239/8, KG-Nr. 12192, Sonstige Straßenve	01.01.1900			0,00	0,00	0,00	0,00	0,00	0,00
1/0020004/01093		Grundstück Nr. 1240, KG-Nr. 12192, Sonstige Straßenverk	01.01.1900			0,00	0,00	0,00	0,00	0,00	0,00
1/0020004/01094		Grundstück Nr. 1241, KG-Nr. 12192, Sonstige Straßenverk	01.01.1900			0,00	0,00	0,00	0,00	0,00	0,00
1/0020004/01095		Grundstück Nr. 1242, KG-Nr. 12192, Sonstige Straßenverk	01.01.1900			0,00	0,00	0,00	0,00	0,00	0,00
1/0020004/01096		Grundstück Nr. 1243/1, KG-Nr. 12192, Sonstige Straßenve	01.01.1900			0,00	0,00	0,00	0,00	0,00	0,00
1/0020004/01097		Grundstück Nr. 1243/2, KG-Nr. 12192, Sonstige Straßenve	01.01.1900			0,00	0,00	0,00	0,00	0,00	0,00
1/0020004/01098		Grundstück Nr. 1243/3, KG-Nr. 12192, Sonstige Straßenve	01.01.1900			0,00	0,00	0,00	0,00	0,00	0,00
1/0020004/01099		Grundstück Nr. 1243/4, KG-Nr. 12192, Sonstige Straßenve	01.01.1900			0,00	0,00	0,00	0,00	0,00	0,00
1/0020004/01100		Grundstück Nr. 1244/1, KG-Nr. 12192, Sonstige Straßenve	01.01.1900			0,00	0,00	0,00	0,00	0,00	0,00
1/0020004/01101		Grundstück Nr. 1244/3, KG-Nr. 12192, Sonstige Straßenve	01.01.1900			0,00	0,00	0,00	0,00	0,00	0,00
1/0020004/01102		Grundstück Nr. 1245/1, KG-Nr. 12192, Sonstige Straßenve	01.01.1900			0,00	0,00	0,00	0,00	0,00	0,00

Ansatz	MVAG	Bezeichnung	Inbetrieb-	RND	ND	Buchwert	Zugänge/	Abgänge/	Wertaufholung+/	Abschreibung	Buchwert
	Konto		nahme			31.12.2020	+ Umbuchungen -	-	Wertminderung-		31.12.2021
1/0020004/01103		Grundstück Nr. 1245/2, KG-Nr. 12192, Sonstige Straßenne				0,00	0,00	0,00	0,00	0,00	0,00
1/0020004/01104		Grundstück Nr. 1245/3, KG-Nr. 12192, Sonstige Straßenne				0,00	0,00	0,00	0,00	0,00	0,00
1/0020004/01105		Grundstück Nr. 1245/4, KG-Nr. 12192, Sonstige Straßenne				0,00	0,00	0,00	0,00	0,00	0,00
1/0020004/01106		Grundstück Nr. 1245/5, KG-Nr. 12192, Sonstige Straßenne				0,00	0,00	0,00	0,00	0,00	0,00
1/0020004/01107		Grundstück Nr. 1245/6, KG-Nr. 12192, Sonstige Straßenne				0,00	0,00	0,00	0,00	0,00	0,00
1/0020004/01108		Grundstück Nr. 1246/1, KG-Nr. 12192, Sonstige Straßenne				0,00	0,00	0,00	0,00	0,00	0,00
1/0020004/01110		Grundstück Nr. 1247/1, KG-Nr. 12192, Sonstige Straßenne				0,00	0,00	0,00	0,00	0,00	0,00
1/0020004/01117		Grundstück Nr. 1247/7, KG-Nr. 12192, Sonstige Straßenne				0,00	0,00	0,00	0,00	0,00	0,00
1/0020004/01118		Grundstück Nr. 1247/8, KG-Nr. 12192, Sonstige Straßenne				0,00	0,00	0,00	0,00	0,00	0,00
1/0020004/01119		Grundstück Nr. 1248/1, KG-Nr. 12192, Sonstige Straßenne				0,00	0,00	0,00	0,00	0,00	0,00
1/0020004/01120		Grundstück Nr. 1248/2, KG-Nr. 12192, Sonstige Straßenne				0,00	0,00	0,00	0,00	0,00	0,00
1/0020004/01121		Grundstück Nr. 1249/1, KG-Nr. 12192, Sonstige Straßenne				0,00	0,00	0,00	0,00	0,00	0,00
1/0020004/01122		Grundstück Nr. 1249/10, KG-Nr. 12192, Sonstige Straßennv				0,00	0,00	0,00	0,00	0,00	0,00
1/0020004/01124		Grundstück Nr. 1249/12, KG-Nr. 12192, Sonstige Straßennv				0,00	0,00	0,00	0,00	0,00	0,00
1/0020004/01125		Grundstück Nr. 1249/2, KG-Nr. 12192, Sonstige Straßenne				0,00	0,00	0,00	0,00	0,00	0,00
1/0020004/01127		Grundstück Nr. 1249/3, KG-Nr. 12192, Sonstige Straßenne				0,00	0,00	0,00	0,00	0,00	0,00
1/0020004/01128		Grundstück Nr. 1249/4, KG-Nr. 12192, Sonstige Straßenne				0,00	0,00	0,00	0,00	0,00	0,00
1/0020004/01130		Grundstück Nr. 1249/6, KG-Nr. 12192, Sonstige Straßenne				0,00	0,00	0,00	0,00	0,00	0,00
1/0020004/01131		Grundstück Nr. 1249/7, KG-Nr. 12192, Sonstige Straßenne				0,00	0,00	0,00	0,00	0,00	0,00
1/0020004/01132		Grundstück Nr. 1249/8, KG-Nr. 12192, Sonstige Straßenne				0,00	0,00	0,00	0,00	0,00	0,00
1/0020004/01133		Grundstück Nr. 1249/9, KG-Nr. 12192, Sonstige Straßenne				0,00	0,00	0,00	0,00	0,00	0,00
1/0020004/01134		Grundstück Nr. 1250, KG-Nr. 12192, Sonstige Straßenverk				0,00	0,00	0,00	0,00	0,00	0,00
1/0020004/01135		Grundstück Nr. 1251/2, KG-Nr. 12192, Sonstige Verkehrs				0,00	0,00	0,00	0,00	0,00	0,00
1/0020004/01136		Grundstück Nr. 1252, KG-Nr. 12192, Sonstige Straßenverk				0,00	0,00	0,00	0,00	0,00	0,00
1/0020004/01137		Grundstück Nr. 1254, KG-Nr. 12192, Sonstige Straßenverk				0,00	0,00	0,00	0,00	0,00	0,00
1/0020004/01138		Grundstück Nr. 1255, KG-Nr. 12192, Sonstige Straßenverk				0,00	0,00	0,00	0,00	0,00	0,00
1/0020004/01139		Grundstück Nr. 1256, KG-Nr. 12192, Sonstige Straßenverk				0,00	0,00	0,00	0,00	0,00	0,00
1/0020004/01140		Grundstück Nr. 1257, KG-Nr. 12192, Sonstige Straßenverk				0,00	0,00	0,00	0,00	0,00	0,00
1/0020004/01141		Grundstück Nr. 127/16, KG-Nr. 12192, Sonstige Straßenne				0,00	0,00	0,00	0,00	0,00	0,00
1/0020004/01187		Grundstück Nr. 547/3, KG-Nr. 12192, Sonstige Straßenverk				0,00	0,00	0,00	0,00	0,00	0,00
1/0020004/01188		Grundstück Nr. 736/3, KG-Nr. 12192, Sonstige Straßenverk				0,00	0,00	0,00	0,00	0,00	0,00
1/0020004/01192		Grundstück Nr. 776/3, KG-Nr. 12192, Sonstige Verkehrsrr				0,00	0,00	0,00	0,00	0,00	0,00
1/0020004/02249		Grundstück Nr. 706, KG-Nr. 12140, Sonstige Straßenverke				20.412,32	0,00	0,00	0,00	0,00	20.412,32
1/0020004/02250		Grundstück Nr. 2184/4, KG-Nr. 12140, Sonstige Straßenne				21.023,72	0,00	0,00	0,00	0,00	21.023,72
1/0020004/02251		Grundstück Nr. 2184/4, KG-Nr. 12140 Sonstige Straßenver				34,00	0,00	0,00	0,00	0,00	34,00
1/0020004/00831		Grundstück Nr. 2181/1, KG-Nr. 12140, Wald Forststraßen,				7.262,13	0,00	0,00	0,00	0,00	7.262,13
1/0020004/00833		Grundstück Nr. 2181/2, KG-Nr. 12140, Sonstige Straßenne				7.942,64	0,00	0,00	0,00	0,00	7.942,64
1/0020004/00835		Grundstück Nr. 2181/3, KG-Nr. 12140, Sonstige Straßenne				24.614,06	0,00	0,00	0,00	0,00	24.614,06
1/0020004/00837		Grundstück Nr. 2182/1, KG-Nr. 12140, Sonstige Straßenne				274.793,80	0,00	0,00	0,00	0,00	274.793,80

Ansatz	MVAG	Bezeichnung	Inbetrieb-	RND	ND	Buchwert	Zugänge/	Abgänge/	Wertaufholung+/	Abschreibung	Buchwert
	Konto		nahme			31.12.2020	+ Umbuchungen -	-	Wertminderung-		31.12.2021
1/0020004/00838		Grundstück Nr. 2182/2, KG-Nr. 12140, Sonstige Straßenne				40.255,38	0,00	0,00	0,00	0,00	40.255,38
1/0020004/00860		Grundstück Nr. 2188/14, KG-Nr. 12140, Sonstige Verkehrs				1.246,97	0,00	0,00	0,00	0,00	1.246,97
1/0020004/00867		Grundstück Nr. 2188/5, KG-Nr. 12140, Sonstige Straßenne				49.580,53	0,00	0,00	0,00	0,00	49.580,53
1/0020004/00868		Grundstück Nr. 2188/5, KG-Nr. 12140, Sonstige Verkehrs				132.503,90	0,00	0,00	0,00	0,00	132.503,90
1/0020004/00873		Grundstück Nr. 2188/7, KG-Nr. 12140, Sonstige Verkehrs				15.722,64	0,00	0,00	0,00	0,00	15.722,64
1/0020004/00910		Grundstück Nr. 2200/11, KG-Nr. 12140, Sonstige Verkehrs				35.945,21	0,00	0,00	0,00	0,00	35.945,21
1/0020004/00914		Grundstück Nr. 2200/6, KG-Nr. 12140, Sonstige Verkehrs				6.207,73	0,00	0,00	0,00	0,00	6.207,73
1/0020004/00928		Grundstück Nr. 2213, KG-Nr. 12140, Sonstige Verkehrs				23.068,91	0,00	0,00	0,00	0,00	23.068,91
1/0020004/00934		Grundstück Nr. 2218, KG-Nr. 12140, Sonstige Straßenverk				3.659,58	0,00	0,00	0,00	0,00	3.659,58
1/0020004/00938		Grundstück Nr. 2225, KG-Nr. 12140, Sonstige Straßenverk				170.997,26	0,00	0,00	0,00	0,00	170.997,26
1/0020004/00939		Grundstück Nr. 2225, KG-Nr. 12140, Sonstige Verkehrs				15.478,67	0,00	0,00	0,00	0,00	15.478,67
1/0020004/00940		Grundstück Nr. 2226, KG-Nr. 12140, Sonstige Straßenverk				122.175,76	0,00	0,00	0,00	0,00	122.175,76
1/0020004/00941		Grundstück Nr. 2226, KG-Nr. 12140, Sonstige Verkehrs				27,11	0,00	0,00	0,00	0,00	27,11
1/0020004/00942		Grundstück Nr. 2227, KG-Nr. 12140, Sonstige Straßenverk				237.764,27	0,00	0,00	0,00	0,00	237.764,27
1/0020004/00943		Grundstück Nr. 2228, KG-Nr. 12140, Sonstige Straßenverk				61.697,81	0,00	0,00	0,00	0,00	61.697,81
1/0020004/00944		Grundstück Nr. 2228, KG-Nr. 12140, Sonstige Verkehrs				90.242,53	0,00	0,00	0,00	0,00	90.242,53
1/0020004/00946		Grundstück Nr. 2230, KG-Nr. 12140, Sonstige Straßenverk				43.128,83	0,00	0,00	0,00	0,00	43.128,83
1/0020004/00950		Grundstück Nr. 227/2, KG-Nr. 12140, Sonstige Straßenverk				2.873,45	0,00	0,00	0,00	0,00	2.873,45
1/0020004/00959		Grundstück Nr. 693, KG-Nr. 12140, Sonstige Verkehrs				1.490,94	0,00	0,00	0,00	0,00	1.490,94
1/0020004/00978		Grundstück Nr. 935, KG-Nr. 12140, Sonstige Straßenverk				17.050,93	0,00	0,00	0,00	0,00	17.050,93
1/0020004/00984		Grundstück Nr. 1048/1, KG-Nr. 12185, Sonstige Straßenne				4.456,57	0,00	0,00	0,00	0,00	4.456,57
1/0020004/00987		Grundstück Nr. 1051/2, KG-Nr. 12185, Sonstige Straßenne				0,00	0,00	0,00	0,00	0,00	0,00
1/0020004/00988		Grundstück Nr. 1052, KG-Nr. 12185, Sonstige Straßenverk				0,00	0,00	0,00	0,00	0,00	0,00
1/0020004/00989		Grundstück Nr. 1053, KG-Nr. 12185, Sonstige Straßenverk				0,00	0,00	0,00	0,00	0,00	0,00
1/0020004/00990		Grundstück Nr. 1054/1, KG-Nr. 12185, Sonstige Straßenne				0,00	0,00	0,00	0,00	0,00	0,00
1/0020004/00992		Grundstück Nr. 1054/2, KG-Nr. 12185, Sonstige Straßenne				0,00	0,00	0,00	0,00	0,00	0,00
1/0020004/00993		Grundstück Nr. 1055, KG-Nr. 12185, Sonstige Straßenverk				0,00	0,00	0,00	0,00	0,00	0,00
1/0020004/00994		Grundstück Nr. 1056, KG-Nr. 12185, Sonstige Straßenverk				0,00	0,00	0,00	0,00	0,00	0,00
1/0020004/00995		Grundstück Nr. 1057/1, KG-Nr. 12185, Sonstige Straßenne				0,00	0,00	0,00	0,00	0,00	0,00
1/0020004/00996		Grundstück Nr. 1058/1, KG-Nr. 12185, Sonstige Straßenne				0,00	0,00	0,00	0,00	0,00	0,00
1/0020004/00998		Grundstück Nr. 1058/2, KG-Nr. 12185, Sonstige Straßenne				0,00	0,00	0,00	0,00	0,00	0,00
2/0040001/02040		Weißenkirchen in der Wachau / Parkstreifen Fläche 419,30		10,2	33,0	5.692,32	0,00	0,00	0,00	508,24	5.184,08
2/0040001/02041		Weißenkirchen in der Wachau / Fahrbahn Fläche 4.176,46		10,2	33,0	70.873,26	0,00	0,00	0,00	6.327,97	64.545,29
2/0040001/02042		Florianigasse / Fahrbahn Fläche 522,54 m², Oberfläche Asf		16,8	33,0	14.092,74	0,00	0,00	0,00	791,73	13.301,01
2/0040001/02043		Winklgasse / Fahrbahn Fläche 1.086,06 m², Oberfläche Asf		10,2	33,0	18.430,02	0,00	0,00	0,00	1.645,54	16.784,48
2/0040001/02044		Schiedlweg / Parkstreifen Fläche 88,06 m², Oberfläche Pfla		10,2	33,0	1.195,48	0,00	0,00	0,00	106,74	1.088,74
2/0040001/02045		Schiedlweg / Fahrbahn Fläche 206,64 m², Oberfläche Asp		10,2	33,0	3.506,62	0,00	0,00	0,00	313,09	3.193,53
2/0040001/02046		Weitenbergweg / Weitenberg / Fahrbahn Fläche 204,68 m²		10,2	33,0	3.473,36	0,00	0,00	0,00	310,12	3.163,24
2/0040001/02047		Bachgasse / Fahrbahn Fläche 1.044,99 m², Oberfläche Asf		10,2	33,0	17.733,16	0,00	0,00	0,00	1.583,32	16.149,84

Ansatz	MVAG	Bezeichnung	Inbetrieb-	RND	ND	Buchwert	Zugänge/	Abgänge/	Wertaufholung+/	Abschreibung	Buchwert
	Konto		nahme			31.12.2020	+ Umbuchungen -	-	Wertminderung-		31.12.2021
2/0040001/02048		Auf der Burg / Fahrbahn Fläche 1.823,01 m ² , Oberfläche A: 01.01.2000	10,2	33,0		30.935,84	0,00	0,00	0,00	2.762,13	28.173,71
2/0040001/02049		Wachaustraße / Fahrbahn Fläche 90,08 m ² , Oberfläche Asj 01.01.2000	10,2	33,0		1.528,54	0,00	0,00	0,00	136,48	1.392,06
2/0040001/02050		Sankt Michael / Fahrbahn Fläche 142,44 m ² , Oberfläche Pf 01.01.2000	10,2	33,0		2.417,16	0,00	0,00	0,00	215,82	2.201,34
2/0040001/02051		Sankt Michael / Geh- und Radweg Fläche 64,35 m ² , Oberfl: 01.01.2000	10,2	33,0		873,60	0,00	0,00	0,00	78,00	795,60
2/0040001/02052		Landstraße / Fahrbahn Fläche 3.179,31 m ² , Oberfläche Asj 01.01.2000	10,2	33,0		53.951,84	0,00	0,00	0,00	4.817,13	49.134,71
2/0040001/02053		Hauptstraße / Fahrbahn Fläche 263,85 m ² , Oberfläche Pfla 01.01.2000	10,2	33,0		4.477,37	0,00	0,00	0,00	399,77	4.077,60
2/0040001/02054		Wösendorf in der Wachau / Fahrbahn Fläche 93,12 m ² , Ob 01.01.2000	10,2	33,0		1.580,22	0,00	0,00	0,00	141,09	1.439,13
2/0040001/02057		Donaugasse / Fahrbahn Fläche 637,02 m ² , Oberfläche Asp 01.01.2000	10,2	33,0		10.810,04	0,00	0,00	0,00	965,18	9.844,86
2/0040001/02058		Weinbergstraße / Fahrbahn Fläche 1.414,84 m ² , Oberfläch 01.01.2000	10,2	33,0		24.009,40	0,00	0,00	0,00	2.143,70	21.865,70
2/0040001/02061		Ziegelofengasse / Fahrbahn Fläche 1.582,06 m ² , Oberfläch 01.01.2006	16,8	33,0		42.667,68	0,00	0,00	0,00	2.397,06	40.270,62
2/0040001/02063		Obere Bachgasse / Fahrbahn Fläche 49,80 m ² , Oberfläche 01.01.2000	10,2	33,0		845,10	0,00	0,00	0,00	75,46	769,64
2/0040001/02065		Bahnhofstraße / Parkstreifen Fläche 249,48 m ² , Oberfläche 01.01.2006	16,8	33,0		5.382,72	0,00	0,00	0,00	302,40	5.080,32
2/0040001/02066		Bahnhofstraße / Fahrbahn Fläche 868,70 m ² , Oberfläche A 01.01.2013	23,4	33,0		32.115,58	0,00	0,00	0,00	1.316,21	30.799,37
2/0040001/02067		Freisingerplatz / Fahrbahn Fläche 171,10 m ² , Oberfläche A 01.01.2000	10,2	33,0		2.903,52	0,00	0,00	0,00	259,24	2.644,28
2/0040001/02069		Hinter der Burg / Fahrbahn Fläche 1.011,07 m ² , Oberfläche 01.01.2000	10,2	33,0		17.157,56	0,00	0,00	0,00	1.531,93	15.625,63
2/0040001/02070		Auf der Scheibn / Fahrbahn Fläche 26,63 m ² , Oberfläche A 01.01.2000	10,2	33,0		451,82	0,00	0,00	0,00	40,34	411,48
2/0040001/02073		Bahngasse / Fahrbahn Fläche 452,76 m ² , Oberfläche Asph 01.01.2000	10,2	33,0		7.683,20	0,00	0,00	0,00	686,00	6.997,20
2/0040001/02076		Verbindung nach Joching / Fahrbahn Fläche 707,24 m ² , Ot 01.01.2000	10,2	33,0		12.001,64	0,00	0,00	0,00	1.071,58	10.930,06
2/0040001/02079		Freisingplatz / Parkstreifen Fläche 135,39 m ² , Oberfläche A 01.01.2000	10,2	33,0		1.838,02	0,00	0,00	0,00	164,11	1.673,91
2/0040001/02080		Freisingplatz / Fahrbahn Fläche 96,15 m ² , Oberfläche Asph 01.01.2000	10,2	33,0		1.631,64	0,00	0,00	0,00	145,68	1.485,96
2/0040001/02081		Weißenkirchen in der Wachau / Fahrbahn Fläche 138,00 m 01.01.2006	16,8	33,0		3.721,82	0,00	0,00	0,00	209,09	3.512,73
2/0040001/02084		Weitenberg / Fahrbahn Fläche 701,24 m ² , Oberfläche Asph 01.01.2000	10,2	33,0		11.899,83	0,00	0,00	0,00	1.062,48	10.837,35
2/0040001/02085		Weitenberg / Weitenberg / Fahrbahn Fläche 1.187,73 m ² , C 01.01.2006	16,8	33,0		32.032,59	0,00	0,00	0,00	1.799,58	30.233,01
2/0040001/02090		Hinter der Burg / Fahrbahn Fläche 418,38 m ² , Oberfläche A 01.01.2006	16,8	33,0		11.283,58	0,00	0,00	0,00	633,91	10.649,67
2/0040001/02091		Prof.-Gruber-Gasse / Fahrbahn Fläche 507,42 m ² , Oberfläch 01.01.2000	10,2	33,0		8.610,76	0,00	0,00	0,00	768,82	7.841,94
2/0040001/02099		Weitenbergweg / Weitenberg / Fahrbahn Fläche 578,56 m ² 01.01.2006	16,8	33,0		15.603,58	0,00	0,00	0,00	876,61	14.726,97
2/0040001/02100		Weißenkirchen in der Wachau / Weitenberg / Geh- und Ra 01.01.2000	10,2	33,0		4.620,50	0,00	0,00	0,00	412,54	4.207,96
2/0040001/02101		Weitenbergweg / Fahrbahn Fläche 288,30 m ² , Oberfläche / 01.01.2000	10,2	33,0		4.892,36	0,00	0,00	0,00	436,82	4.455,54
2/0040001/02103		Marktplatz / Fahrbahn Fläche 801,84 m ² , Oberfläche Asph 01.01.2000	10,2	33,0		13.606,98	0,00	0,00	0,00	1.214,91	12.392,07
2/0040001/02105		Kirchengasse / Fahrbahn Fläche 432,06 m ² , Oberfläche As 01.01.2000	10,2	33,0		7.331,92	0,00	0,00	0,00	654,64	6.677,28
2/0040001/02108		Weitenbergweg / Fahrbahn Fläche 257,64 m ² , Oberfläche / 01.01.2006	16,8	33,0		6.948,48	0,00	0,00	0,00	390,36	6.558,12
2/0040001/02112		Altai / Fahrbahn Fläche 1.180,15 m ² , Oberfläche Asphalt, 01.01.2000	10,2	33,0		20.026,70	0,00	0,00	0,00	1.788,10	18.238,60
2/0040001/02113		Altai / Fahrbahn Fläche 191,38 m ² , Oberfläche Asphalt, Zu 01.01.2006	16,8	33,0		5.161,46	0,00	0,00	0,00	289,97	4.871,49
2/0040001/02114		Altai / Parkstreifen Fläche 40,60 m ² , Oberfläche Asphalt, Z 01.01.2000	10,2	33,0		551,18	0,00	0,00	0,00	49,21	501,97
2/0040001/02115		Grubstraße / Grubstraße / Geh- und Radweg Fläche 53,88 01.01.2000	10,2	33,0		731,40	0,00	0,00	0,00	65,30	666,10
2/0040001/02116		Grubstraße / Grubstraße / Fahrbahn Fläche 698,28 m ² , Ob 01.01.2006	16,8	33,0		18.832,40	0,00	0,00	0,00	1.058,00	17.774,40
2/0040001/02123		Bahngasse / Fahrbahn Fläche 741,88 m ² , Oberfläche Asp 01.01.1993	3,6	33,0		5.170,68	0,00	0,00	0,00	1.124,06	4.046,62
2/0040001/02124		Ziegelofengasse / Geh- und Radweg Fläche 153,95 m ² , Ob 01.01.2006	16,8	33,0		3.321,58	0,00	0,00	0,00	186,61	3.134,97
2/0040001/02128		Parkplatz Ost / Fahrbahn Fläche 1.402,26 m ² , Oberfläche / 01.01.2000	10,2	33,0		23.795,92	0,00	0,00	0,00	2.124,64	21.671,28

Ansatz	MVAG Konto	Bezeichnung	Inbetrieb- nahme	RND	ND	Buchwert 31.12.2020	Zugänge/ + Umbuchungen	Abgänge/ -	Wertaufholung/ Wertminderung-	Abschreibung	Buchwert 31.12.2021
	2/0040001/02133	Fußweg / Fahrbahn Fläche 507,80 m², Oberfläche Asphalt, 01.01.2000	10,2	33,0		8.617,22	0,00	0,00	0,00	769,39	7.847,83
	2/0040001/02134	Weißenkirchen in der Wachau / Geh- und Radweg Fläche 201,01.01.2000	10,2	33,0		3.171,67	0,00	0,00	0,00	283,18	2.888,49
	2/0040001/02135	Rollfährerstraße / Fahrbahn Fläche 368,15 m², Oberfläche Asphalt 01.01.2000	10,2	33,0		6.247,30	0,00	0,00	0,00	557,79	5.689,51
	2/0040001/02139	Pfarrer Burger Straße / Fahrbahn Fläche 1.052,84 m², Oberfläche Asphalt 01.01.2000	10,2	33,0		17.866,38	0,00	0,00	0,00	1.595,21	16.271,17
	2/0040001/02141	Hinter der Burg / Parkstreifen Fläche 169,36 m², Oberfläche Asphalt 01.01.2006	16,8	33,0		3.654,07	0,00	0,00	0,00	205,28	3.448,79
	2/0040001/02142	Wösendorf in der Wachau / Fahrbahn Fläche 531,50 m², Oberfläche Asphalt 01.01.2006	16,8	33,0		14.334,25	0,00	0,00	0,00	805,29	13.528,96
	2/0040001/02146	Weinbergstraße / Parkstreifen Fläche 196,01 m², Oberfläche Asphalt 01.01.2000	10,2	33,0		2.660,98	0,00	0,00	0,00	237,59	2.423,39
	2/0040001/02147	Am Anger / Fahrbahn Fläche 584,24 m², Oberfläche Asphalt 01.01.1993	3,6	33,0		4.071,94	0,00	0,00	0,00	885,20	3.186,74
	2/0040001/02148	Am Anger / Parkstreifen Fläche 151,10 m², Oberfläche Asphalt 01.01.2000	10,2	33,0		2.051,30	0,00	0,00	0,00	183,15	1.868,15
	2/0040001/02150	Zufahrt Föhre / Fahrbahn Fläche 223,20 m², Oberfläche Asphalt 01.01.2006	16,8	33,0		6.019,64	0,00	0,00	0,00	338,18	5.681,46
	2/0040001/02151	Joching / Fahrbahn Fläche 1.248,00 m², Oberfläche Asphalt 01.01.2000	10,2	33,0		21.178,18	0,00	0,00	0,00	1.890,91	19.287,27
	2/0040001/02152	Donauradweg / Geh- und Radweg Fläche 3.358,65 m², Oberfläche Asphalt 01.01.2006	16,8	33,0		72.465,42	0,00	0,00	0,00	4.071,09	68.394,33
	2/0040001/02155	Obere Bachgasse / Obere Bachgasse / Fahrbahn Fläche 101,01.01.2006	16,8	33,0		30.147,13	0,00	0,00	0,00	1.693,66	28.453,47
	2/0040001/02156	Obere Bachgasse / Obere Bachgasse / Parkstreifen Fläche 01,01.2000	10,2	33,0		9.093,58	0,00	0,00	0,00	811,93	8.281,65
	2/0040001/02157	Obere Bachgasse / Obere Bachgasse / Parkstreifen Fläche 01,01.2006	16,8	33,0		4.628,22	0,00	0,00	0,00	260,01	4.368,21
	2/0040001/02167	Weißenkirchen in der Wachau / Parkstreifen Fläche 1,36 m 01.01.2000	10,2	33,0		18,46	0,00	0,00	0,00	1,65	16,81
	2/0040001/02169	Landstraße / Fahrbahn Fläche 253,62 m², Oberfläche Asphalt 01.01.2006	16,8	33,0		6.840,06	0,00	0,00	0,00	384,27	6.455,79
	2/0040001/02170	Rathausplatz / Geh- und Radweg Fläche 21,98 m², Oberfläche Asphalt 01.01.2000	10,2	33,0		298,32	0,00	0,00	0,00	26,64	271,68
	2/0040001/02171	Rathausplatz / Fahrbahn Fläche 162,69 m², Oberfläche Asphalt 01.01.2000	10,2	33,0		2.760,80	0,00	0,00	0,00	246,50	2.514,30
	2/0040001/02172	Landstraße / Parkstreifen Fläche 339,22 m², Oberfläche Asphalt 01.01.2000	10,2	33,0		4.605,16	0,00	0,00	0,00	411,18	4.193,98
	2/0040001/02173	Landstraße / Geh- und Radweg Fläche 21,44 m², Oberfläche Asphalt 01.01.2000	10,2	33,0		291,03	0,00	0,00	0,00	25,98	265,05
	2/0040001/02174	Prakoltanerplatz / Fahrbahn Fläche 97,68 m², Oberfläche Asphalt 01.01.2000	10,2	33,0		1.657,60	0,00	0,00	0,00	148,00	1.509,60
	2/0040001/02175	Prakoltanerplatz / Geh- und Radweg Fläche 213,22 m², Oberfläche Asphalt 01.01.2000	10,2	33,0		2.894,62	0,00	0,00	0,00	258,45	2.636,17
	2/0040001/02176	St. Michael / Fahrbahn Fläche 206,95 m², Oberfläche Asphalt 01.01.1993	3,6	33,0		1.442,38	0,00	0,00	0,00	313,56	1.128,82
	2/0040001/02177	Hauersteig / Fahrbahn Fläche 122,19 m², Oberfläche Asphalt 01.01.2000	10,2	33,0		2.073,52	0,00	0,00	0,00	185,14	1.888,38
	2/0040001/02178	St. Michael / Fahrbahn Fläche 231,84 m², Oberfläche Pflaster 01.01.2000	10,2	33,0		3.934,26	0,00	0,00	0,00	351,27	3.582,99
	2/0040001/02179	Zufahrt St Michael / Fahrbahn Fläche 465,05 m², Oberfläche Asphalt 01.01.2000	10,2	33,0		7.891,76	0,00	0,00	0,00	704,62	7.187,14
	2/0040001/02180	kein Name / Fahrbahn Fläche 24,69 m², Oberfläche Asphalt 01.01.2000	10,2	33,0		418,98	0,00	0,00	0,00	37,41	381,57
	2/0040001/02181	Zur Weinschenke / Fahrbahn Fläche 10,77 m², Oberfläche Asphalt 01.01.2000	10,2	33,0		182,76	0,00	0,00	0,00	16,32	166,44
	2/0040001/02182	Am Donauefeld / Fahrbahn Fläche 334,34 m², Oberfläche Asphalt 01.01.2006	16,8	33,0		9.016,91	0,00	0,00	0,00	506,57	8.510,34
	2/0040001/02183	Kremser Straße / Fahrbahn Fläche 1.655,50 m², Oberfläche Asphalt 01.01.1993	3,6	33,0		11.538,34	0,00	0,00	0,00	2.508,33	9.030,01
	2/0040001/02184	Weißenkirchen in der Wachau / Geh- und Radweg Fläche 201,01.2000	10,2	33,0		3.842,48	0,00	0,00	0,00	343,08	3.499,40
	2/0040001/02185	Lichtgartl / Fahrbahn Fläche 149,07 m², Oberfläche Asphalt 01.01.1993	3,6	33,0		1.038,98	0,00	0,00	0,00	225,87	813,11
	2/0040001/02186	Laimgrubgasse / Fahrbahn Fläche 466,98 m², Oberfläche Asphalt 01.01.2000	10,2	33,0		7.924,50	0,00	0,00	0,00	707,54	7.216,96
	2/0040001/02187	Laimgrubgasse / Parkstreifen Fläche 166,38 m², Oberfläche Asphalt 01.01.2000	10,2	33,0		2.258,74	0,00	0,00	0,00	201,67	2.057,07
	2/0040001/02188	Weinbergstraße / Fahrbahn Fläche 250,57 m², Oberfläche Asphalt 01.01.1993	3,6	33,0		1.746,37	0,00	0,00	0,00	379,65	1.366,72
	2/0040001/02189	Wösendorf / Fahrbahn Fläche 421,19 m², Oberfläche Asphalt 01.01.2000	10,2	33,0		7.147,46	0,00	0,00	0,00	638,17	6.509,29
	2/0040001/02191	Seiberstraße / Fahrbahn Fläche 253,56 m², Oberfläche Asphalt 01.01.2000	10,2	33,0		4.302,84	0,00	0,00	0,00	384,18	3.918,66
	2/0040001/02192	Parkplatz / Parkstreifen Fläche 267,58 m², Oberfläche Asphalt 01.01.2006	16,8	33,0		5.773,24	0,00	0,00	0,00	324,34	5.448,90

Ansatz	MVAG	Bezeichnung	Inbetrieb-	RND	ND	Buchwert	Zugänge/	Abgänge/	Wertaufholung+/	Abschreibung	Buchwert
	Konto		nahme			31.12.2020	+ Umbuchungen -	-	Wertminderung-		31.12.2021
2/0040001/02194		Freisingplatz / Fahrbahn Fläche 57,63 m², Oberfläche AspH 01.01.2006	16,8	33,0		1.554,26	0,00	0,00	0,00	87,32	1.466,94
2/0040001/02195		Freisingplatz / Parkstreifen Fläche 109,50 m², Oberfläche A 01.01.2006	16,8	33,0		2.362,54	0,00	0,00	0,00	132,73	2.229,81
2/0040001/02196		Bürgerspitalgasse / Fahrbahn Fläche 1.882,36 m², Oberfläch 01.01.1993	3,6	33,0		13.119,48	0,00	0,00	0,00	2.852,06	10.267,42
2/0040001/02198		Parkplatz / Parkstreifen Fläche 511,05 m², Oberfläche AspH 01.01.2000	10,2	33,0		6.937,90	0,00	0,00	0,00	619,46	6.318,44
2/0040001/02199		Zufahrt Jamek / Fahrbahn Fläche 331,74 m², Oberfläche A: 01.01.2000	10,2	33,0		5.629,52	0,00	0,00	0,00	502,64	5.126,88
2/0040001/02200		Weißenkirchen in der Wachau / Geh- und Radweg Fläche 01.01.1993	3,6	33,0		552,22	0,00	0,00	0,00	120,05	432,17
2/0040001/02201		Hauersteig / Geh- und Radweg Fläche 79,30 m², Oberfläche 01.01.2000	10,2	33,0		1.076,56	0,00	0,00	0,00	96,12	980,44
2/0040001/02203		Hauptstraße / Parkstreifen Fläche 291,48 m², Oberfläche A 01.01.2000	10,2	33,0		3.957,06	0,00	0,00	0,00	353,31	3.603,75
2/0040001/02204		Gehweg / Geh- und Radweg Fläche 159,06 m², Oberfläche 01.01.2000	10,2	33,0		2.159,40	0,00	0,00	0,00	192,80	1.966,60
2/0040001/02205		Hauptstraße / Parkstreifen Fläche 703,06 m², Oberfläche P 01.01.2000	10,2	33,0		9.544,58	0,00	0,00	0,00	852,19	8.692,39
2/0040001/02206		Joching / Parkstreifen Fläche 509,79 m², Oberfläche Aspha 01.01.2000	10,2	33,0		6.920,78	0,00	0,00	0,00	617,93	6.302,85
2/0040001/02209		Josef-Jamek-Straße / Parkstreifen Fläche 476,35 m², Oberfl 01.01.2000	10,2	33,0		6.466,74	0,00	0,00	0,00	577,39	5.889,35
2/0040001/02210		Grubstraße / Parkstreifen Fläche 134,66 m², Oberfläche As 01.01.2006	16,8	33,0		2.905,40	0,00	0,00	0,00	163,22	2.742,18
2/0040001/02211		Ritzlingbachstraße / Geh- und Radweg Fläche 217,68 m², (01.01.2000	10,2	33,0		2.955,18	0,00	0,00	0,00	263,86	2.691,32
2/0040001/02212		Ritzlingbachstraße / Parkstreifen Fläche 153,92 m², Oberflä 01.01.2000	10,2	33,0		2.089,58	0,00	0,00	0,00	186,57	1.903,01
2/0040001/02213		Untere Bachgasse / Parkstreifen Fläche 195,00 m², Oberflä 01.01.2000	10,2	33,0		2.647,20	0,00	0,00	0,00	236,36	2.410,84
2/0040001/02217		Wachaustraße / Geh- und Radweg Fläche 1.079,63 m², Ob 01.01.2000	10,2	33,0		14.656,84	0,00	0,00	0,00	1.308,65	13.348,19
2/0040001/02218		Wachaustraße / Parkstreifen Fläche 1.314,03 m², Oberfläch 01.01.2000	10,2	33,0		17.838,96	0,00	0,00	0,00	1.592,76	16.246,20
2/0040001/02219		Obere Bachgasse / Geh- und Radweg Fläche 45,24 m², Ot 01.01.2006	16,8	33,0		976,08	0,00	0,00	0,00	54,84	921,24
2/0040001/02220		Obere Bachgasse / Parkstreifen Fläche 312,67 m², Oberflä 01.01.2000	10,2	33,0		4.244,66	0,00	0,00	0,00	378,99	3.865,67
2/0040001/02221		Obere Bachgasse / Geh- und Radweg Fläche 163,87 m², C 01.01.2006	16,8	33,0		3.535,62	0,00	0,00	0,00	198,63	3.336,99
2/0040001/02222		Untere Bachgasse / Geh- und Radweg Fläche 164,22 m², (01.01.2000	10,2	33,0		2.229,34	0,00	0,00	0,00	199,05	2.030,29
2/0040001/02223		Obere Bachgasse / Geh- und Radweg Fläche 124,19 m², C 01.01.2000	10,2	33,0		1.686,00	0,00	0,00	0,00	150,54	1.535,46
2/0040001/02224		Obere Bachgasse / Parkstreifen Fläche 193,88 m², Oberflä 01.01.2006	16,8	33,0		4.183,10	0,00	0,00	0,00	235,01	3.948,09
2/0040001/02225		Josef-Jamek-Straße / Geh- und Radweg Fläche 118,33 m² 01.01.2006	16,8	33,0		2.553,06	0,00	0,00	0,00	143,43	2.409,63
2/0040001/02226		Josef-Jamek-Straße / Geh- und Radweg Fläche 142,13 m² 01.01.2000	10,2	33,0		1.929,49	0,00	0,00	0,00	172,28	1.757,21
2/0040001/02227		Hauptstraße / Geh- und Radweg Fläche 29,47 m², Oberfläch 01.01.2000	10,2	33,0		400,08	0,00	0,00	0,00	35,72	364,36
2/0040001/02229		Wachaustraße / Parkstreifen Fläche 986,69 m², Oberfläche 01.01.2006	16,8	33,0		21.288,58	0,00	0,00	0,00	1.195,99	20.092,59
2/0040001/02230		kein Name / Parkstreifen Fläche 265,77 m², Oberfläche Asp 01.01.2000	10,2	33,0		3.608,02	0,00	0,00	0,00	322,14	3.285,88
2/0040001/02231		Sankt Michael / Parkstreifen Fläche 315,45 m², Oberfläche 01.01.2000	10,2	33,0		4.282,48	0,00	0,00	0,00	382,36	3.900,12
2/0040001/02247		Zustandsklasse 3	01.07.2001	12,5	33,0	54.429,21	0,00	0,00	0,00	4.031,79	50.397,42
2/0040001/02253		Erneuerung und Erweiterung Hinter der Burg, Wkn im Bere 08.07.2021	32,5	33,0		0,00	5.679,00	0,00	0,00	86,05	5.592,95
2/0040001/00003		Straßenbauten WKN-S.Michael 2020	11.03.2020	31,0	33,0	146.962,93	1.011,90	0,00	0,00	4.616,79	143.358,04
2/0040002/02071		Schiedlweg / Fahrbahn Fläche 107,61 m², Oberfläche Schc 01.01.2013	1,0	10,0		182,93	0,00	0,00	0,00	91,47	91,46
2/0040002/02125		Ziegelofengasse / Geh- und Radweg Fläche 27,13 m², Obe 01.01.2013	1,0	10,0		46,11	0,00	0,00	0,00	23,06	23,05
2/0040002/02138		Altau / Geh- und Radweg Fläche 83,21 m², Oberfläche Sch 01.01.2013	1,0	10,0		141,45	0,00	0,00	0,00	70,73	70,72
2/0040002/02190		Joching / Fahrbahn Fläche 21,76 m², Oberfläche Schotter, 01.01.2013	1,0	10,0		36,99	0,00	0,00	0,00	18,50	18,49
2/0040002/02202		Gehweg / Geh- und Radweg Fläche 66,12 m², Oberfläche 01.01.2013	1,0	10,0		112,41	0,00	0,00	0,00	56,21	56,20
2/0040002/02228		Weißenkirchen in der Wachau / Geh- und Radweg Fläche 01.01.2013	1,0	10,0		386,27	0,00	0,00	0,00	193,14	193,13

Ansatz	MVAG Konto	Bezeichnung	Inbetrieb- nahme	RND	ND	Buchwert 31.12.2020	Zugänge/ + Umbuchungen	Abgänge/ -	Wertaufholung+/ Wertminderung-	Abschreibung	Buchwert 31.12.2021
	2/0040006/00001	Schildbachbrücke				0,00	1.810,80	0,00	0,00	0,00	1.810,80
	2/0070003/01234	Steinmauern Instandsetzung	07.04.2020	31,0	33,0	5.781,99	1.490,76	0,00	0,00	227,27	7.045,48
	4/0040008/01233	Straßengeländer Auf der Burg, WKN	06.07.2021	19,5	20,0	0,00	93.060,00	0,00	0,00	2.578,05	90.481,95
	4/0040009/00001	Straßengeländer	17.04.2020	8,0	10,0	6.007,82	0,00	0,00	0,00	667,54	5.340,28
	1022	Gebäude und Bauten				13.558,59	96,05	0,00	0,00	1.005,67	12.648,97
	1/0020004/02252	Grundstück Nr. 1866/2, KG-Nr. 12140, Sonstige, 25,00m² C	13.01.2021			0,00	96,05	0,00	0,00	0,00	96,05
	2/0070002/01234	Bushaltestelle JO - 2015	30.09.2015	13,5	20,0	6.852,83	0,00	0,00	0,00	472,61	6.380,22
	2/0070002/01235	Bushaltestelle WÖS - 2013	30.04.2013	11,0	20,0	5.655,16	0,00	0,00	0,00	471,26	5.183,90
	2/0070002/01282	Bushaltestelle WKN - 2018	30.03.2018	16,0	20,0	1.050,60	0,00	0,00	0,00	61,80	988,80
	1311	Investitionszuschüsse von Trägern öffentlichen Rechts				-7.028,54	0,00	0,00	0,00	-484,73	-6.543,81
	2/0070002/01385	KT Bushaltestelle JO - 2015	23.02.2016	13,5	20,0	-7.028,54	0,00	0,00	0,00	-484,73	-6.543,81
616000	Sonstige Straßen u. Wege					0,00	6.558,00	3.279,00	0,00	6.448,70	-3.169,70
	1021	Grundstücke, Grundstückseinrichtungen und Infrastruktur				0,00	6.558,00	0,00	0,00	6.558,00	0,00
	4/0040012/00001	Beschilderung Wanderwege	30.08.2021	15,0	15,0	0,00	6.558,00	0,00	0,00	6.558,00	0,00
	1311	Investitionszuschüsse von Trägern öffentlichen Rechts				0,00	0,00	3.279,00	0,00	-109,30	-3.169,70
	4/0040012/00002	KT - Land NÖ Beschilderung Wanderwege	30.08.2021	14,5	15,0	0,00	0,00	3.279,00	0,00	-109,30	-3.169,70
633000	Wildbachverbauung					0,00	4.638,00	0,00	0,00	115,95	4.522,05
	1021	Grundstücke, Grundstückseinrichtungen und Infrastruktur				0,00	4.638,00	0,00	0,00	115,95	4.522,05
	4/0040008/01234	Geländer Wassergraben Hinterseiber Bachläufe	05.11.2021	19,5	20,0	0,00	4.638,00	0,00	0,00	115,95	4.522,05
639000	Sonstige Einrichtungen u.Maßnahmen					73.123,32	3.742,20	0,00	0,00	4.135,00	72.730,52
	1010	Immaterielle Vermögenswerte				8.078,86	0,00	0,00	0,00	2.692,95	5.385,91
	4/0180003/01370	Software-Lizenz ZENON GLT (HWS)	10.02.2020	2,0	4,0	8.078,86	0,00	0,00	0,00	2.692,95	5.385,91
	1021	Grundstücke, Grundstückseinrichtungen und Infrastruktur				58.327,08	0,00	0,00	0,00	0,00	58.327,08
	1/0030001/00345	Grundstück Nr. 22, KG-Nr. 12185, Weingärten Weingärten, 01.01.1900				58.327,08	0,00	0,00	0,00	0,00	58.327,08
	1025	Technische Anlagen, Fahrzeuge und Maschinen				954,21	3.742,20	0,00	0,00	618,74	4.077,67
	4/0150002/01286	Stapler und Anhänger 2010	20.09.2010	0,0	10,0	0,00	0,00	0,00	0,00	0,00	0,00
	4/0190003/00001	ARGE-Kompresso Twister 4800D	26.02.2021	9,0	10,0	0,00	999,00	0,00	0,00	99,90	899,10
	4/0190003/00002	Padus Pro M08/T060-540 Tauchmotorpumpe mobil	27.07.2021	9,5	10,0	0,00	2.743,20	0,00	0,00	137,16	2.606,04
	5/0240001/00677	Rundholzg. f. Kranfahrzeug 2013	04.12.2013	1,5	10,0	826,50	0,00	0,00	0,00	330,60	495,90
	5/0240001/00679	Staplertrav. m. Haken 2013	02.09.2013	1,5	10,0	127,71	0,00	0,00	0,00	51,08	76,63
	1026	Amts-, Betriebs- und Geschäftsausstattung				5.763,17	0,00	0,00	0,00	823,31	4.939,86
	4/0130002/01300	Bergungsgerät und Mehrgasmessgerät	14.06.2018	6,0	10,0	5.763,17	0,00	0,00	0,00	823,31	4.939,86

Ansatz	MVAG	Bezeichnung	Inbetrieb-	RND	ND	Buchwert	Zugänge/	Abgänge/	Wertaufholung+/	Abschreibung	Buchwert
Konto	Konto		nahme			31.12.2020	+ Umbuchungen -	-	Wertminderung-		31.12.2021
640000	Einrichtungen u. Maßnahmen nach StvO					43.829,45	0,00	0,00	0,00	1.412,33	42.417,12
	1024	Sonderanlagen				89.024,16	0,00	0,00	0,00	2.918,82	86.105,34
	2/0040001/00001	Eisenbahnkreuzung Wachaubahn Signalanlage Pimernigl	09.11.2018	29,5	33,0	89.024,16	0,00	0,00	0,00	2.918,82	86.105,34
	1311	Investitionszuschüsse von Trägern öffentlichen Rechts				-45.194,71	0,00	0,00	0,00	-1.506,49	-43.688,22
	2/0040001/00002	KT Eisenbahnkreuzung Wachaubahn Signalanlage Pimernigl	09.11.2018	29,0	31,5	-45.194,71	0,00	0,00	0,00	-1.506,49	-43.688,22
710000	Wirtschaftsförderung Land-u.forstw.Wegebau					1.611.259,29	19.276,57	7.961,79	0,00	159.782,83	1.462.791,24
	1021	Grundstücke, Grundstückseinrichtungen und Infrastruktur				1.626.816,98	19.276,57	0,00	0,00	160.388,21	1.485.705,34
	1/0020004/00917	Grundstück Nr. 2205, KG-Nr. 12140, Sonstige Straßenverk	01.01.1900			8.240,83	0,00	0,00	0,00	0,00	8.240,83
	1/0020004/00919	Grundstück Nr. 2207, KG-Nr. 12140, Sonstige Straßenverk	01.01.1900			1.382,51	0,00	0,00	0,00	0,00	1.382,51
	2/0040001/02055	Prakoltanerplatz / Fahrbahn Fläche 165,18 m², Oberfläche	01.01.2000	10,2	33,0	2.803,06	0,00	0,00	0,00	250,27	2.552,79
	2/0040001/02056	Prakoltanerplatz / Geh- und Radweg Fläche 376,75 m², Ob	01.01.2000	10,2	33,0	5.114,60	0,00	0,00	0,00	456,66	4.657,94
	2/0040001/02059	Alte Straße / Fahrbahn Fläche 5.011,83 m², Oberfläche Asf	01.01.2000	10,2	33,0	85.049,24	0,00	0,00	0,00	7.593,68	77.455,56
	2/0040001/02060	Weitenberg / Fahrbahn Fläche 503,01 m², Oberfläche Asp	01.01.2006	16,8	33,0	13.566,02	0,00	0,00	0,00	762,14	12.803,88
	2/0040001/02062	Hinterseiber / Fahrbahn Fläche 3.885,15 m², Oberfläche As	01.01.2000	10,2	33,0	65.929,82	0,00	0,00	0,00	5.886,59	60.043,23
	2/0040001/02064	Weißenkirchen in der Wachau / Fahrbahn Fläche 1.216,58	01.01.2000	10,2	33,0	20.645,00	0,00	0,00	0,00	1.843,30	18.801,70
	2/0040001/02068	Kellergasse / Kollmütz II / Fahrbahn Fläche 1.747,41 m², O	01.01.2000	10,2	33,0	29.653,02	0,00	0,00	0,00	2.647,59	27.005,43
	2/0040001/02072	Gehweg Bad / Geh- und Radweg Fläche 58,62 m², Oberflä	01.01.2000	10,2	33,0	795,82	0,00	0,00	0,00	71,06	724,76
	2/0040001/02074	St. Michael / Fahrbahn Fläche 10,17 m², Oberfläche Aspha	01.01.1993	3,6	33,0	70,88	0,00	0,00	0,00	15,41	55,47
	2/0040001/02075	Verbindung nach Joching / Fahrbahn Fläche 1.431,96 m², (01.01.2000	10,2	33,0	24.299,92	0,00	0,00	0,00	2.169,64	22.130,28
	2/0040001/02077	Kellergasse / Fahrbahn Fläche 254,56 m², Oberfläche Asp	01.01.2000	10,2	33,0	4.319,72	0,00	0,00	0,00	385,69	3.934,03
	2/0040001/02078	Achleitenweg / Fahrbahn Fläche 2.591,81 m², Oberfläche A	01.01.2000	10,2	33,0	43.982,23	0,00	0,00	0,00	3.926,98	40.055,25
	2/0040001/02082	Kollmütz II / Fahrbahn Fläche 6.603,21 m², Oberfläche Asp	01.01.2000	10,2	33,0	112.054,38	0,00	0,00	0,00	10.004,86	102.049,52
	2/0040001/02083	Weitenberg / Fahrbahn Fläche 5.985,02 m², Oberfläche Asj	01.01.2000	10,2	33,0	101.563,98	0,00	0,00	0,00	9.068,21	92.495,77
	2/0040001/02086	Marienfeldweg / Fahrbahn Fläche 886,04 m², Oberfläche A	01.01.2000	10,2	33,0	15.035,83	0,00	0,00	0,00	1.342,48	13.693,35
	2/0040001/02087	Hauptstraße / Fahrbahn Fläche 631,71 m², Oberfläche Asp	01.01.2000	10,2	33,0	10.719,92	0,00	0,00	0,00	957,14	9.762,78
	2/0040001/02088	Keinratstalweg / Fahrbahn Fläche 257,28 m², Oberfläche A	01.01.1993	3,6	33,0	1.793,16	0,00	0,00	0,00	389,82	1.403,34
	2/0040001/02089	Hauersteig / Fahrbahn Fläche 0,72 m², Oberfläche Asphalt,	01.01.2000	10,2	33,0	12,22	0,00	0,00	0,00	1,09	11,13
	2/0040001/02093	Kollmütz / Fahrbahn Fläche 2.051,79 m², Oberfläche Aspha	01.01.2000	10,2	33,0	34.818,26	0,00	0,00	0,00	3.108,77	31.709,49
	2/0040001/02094	Tieglergrabenweg / Fahrbahn Fläche 206,16 m², Oberfläch	01.01.2006	16,8	33,0	5.560,08	0,00	0,00	0,00	312,36	5.247,72
	2/0040001/02095	Weinbergstraße / Parkstreifen Fläche 3,92 m², Oberfläche	01.01.2000	10,2	33,0	53,22	0,00	0,00	0,00	4,75	48,47
	2/0040001/02096	Ritzlingbachweg / Fahrbahn Fläche 1.553,28 m², Oberfläch	01.01.2000	10,2	33,0	26.358,70	0,00	0,00	0,00	2.353,46	24.005,24
	2/0040001/02097	Hinter der Burg / Fahrbahn Fläche 3.787,08 m², Oberfläche	01.01.2000	10,2	33,0	64.265,60	0,00	0,00	0,00	5.738,00	58.527,60
	2/0040001/02102	Grablbach / Fahrbahn Fläche 509,11 m², Oberfläche Aspha	01.01.2000	10,2	33,0	8.639,44	0,00	0,00	0,00	771,38	7.868,06
	2/0040001/02104	Zufahrt St Michael / Fahrbahn Fläche 741,60 m², Oberfläch	01.01.2000	10,2	33,0	12.584,72	0,00	0,00	0,00	1.123,64	11.461,08
	2/0040001/02106	Kollmütz II / Fahrbahn Fläche 870,36 m², Oberfläche Aspha	01.01.1993	3,6	33,0	6.066,14	0,00	0,00	0,00	1.318,73	4.747,41
	2/0040001/02109	Achleiten / Fahrbahn Fläche 785,34 m², Oberfläche Aspha	01.01.2000	10,2	33,0	13.326,98	0,00	0,00	0,00	1.189,91	12.137,07
	2/0040001/02110	Raleisweg / Fahrbahn Fläche 800,15 m², Oberfläche Aspha	01.01.1993	3,6	33,0	5.576,80	0,00	0,00	0,00	1.212,35	4.364,45

Ansatz	MVAG	Bezeichnung	Inbetrieb-	RND	ND	Buchwert	Zugänge/	Abgänge/	Wertaufholung+/	Abschreibung	Buchwert
	Konto		nahme			31.12.2020	+ Umbuchungen -	-	Wertminderung-		31.12.2021
2/0040001/02111		Weingartenweg / Fahrbahn Fläche 1.209,30 m ² , Oberfläche	01.01.2000	10,2	33,0	20.521,46	0,00	0,00	0,00	1.832,27	18.689,19
2/0040001/02118		Zur Weinschenke / Fahrbahn Fläche 204,63 m ² , Oberfläche	01.01.2000	10,2	33,0	3.472,50	0,00	0,00	0,00	310,04	3.162,46
2/0040001/02119		Weitenberg / Fahrbahn Fläche 552,78 m ² , Oberfläche Asph	01.01.1993	3,6	33,0	3.852,67	0,00	0,00	0,00	837,54	3.015,13
2/0040001/02120		Kainrathstal / Fahrbahn Fläche 336,53 m ² , Oberfläche Asp	01.01.1993	3,6	33,0	2.345,47	0,00	0,00	0,00	509,88	1.835,59
2/0040001/02121		Winklgasse / Fahrbahn Fläche 43,96 m ² , Oberfläche Aspha	01.01.2000	10,2	33,0	745,98	0,00	0,00	0,00	66,61	679,37
2/0040001/02122		Am Donaufeld / Fahrbahn Fläche 912,81 m ² , Oberfläche As	01.01.2006	16,8	33,0	24.618,20	0,00	0,00	0,00	1.383,04	23.235,16
2/0040001/02126		Weingartenweg / Fahrbahn Fläche 2.011,18 m ² , Oberfläche	01.01.2006	16,8	33,0	54.240,78	0,00	0,00	0,00	3.047,23	51.193,55
2/0040001/02127		Kremser Straße / Fahrbahn Fläche 0,35 m ² , Oberfläche Asj	01.01.1993	3,6	33,0	2,44	0,00	0,00	0,00	0,53	1,91
2/0040001/02129		Schildhütten / Fahrbahn Fläche 832,80 m ² , Oberfläche Asp	01.01.2000	10,2	33,0	14.132,36	0,00	0,00	0,00	1.261,82	12.870,54
2/0040001/02130		Radweg / Geh- und Radweg Fläche 2.905,32 m ² , Oberfläch	01.01.2006	16,8	33,0	62.684,48	0,00	0,00	0,00	3.521,60	59.162,88
2/0040001/02131		Wachaustraße / Fahrbahn Fläche 886,28 m ² , Oberfläche A	01.01.1993	3,6	33,0	6.177,07	0,00	0,00	0,00	1.342,84	4.834,23
2/0040001/02132		Zufahrt Weißenkirchen / Fahrbahn Fläche 677,95 m ² , Ober	01.01.2000	10,2	33,0	11.504,60	0,00	0,00	0,00	1.027,20	10.477,40
2/0040001/02136		Lichtgartl / Fahrbahn Fläche 238,41 m ² , Oberfläche Asphalt	01.01.1993	3,6	33,0	1.661,64	0,00	0,00	0,00	361,23	1.300,41
2/0040001/02137		Laimgrubgasse / Fahrbahn Fläche 498,45 m ² , Oberfläche A	01.01.2000	10,2	33,0	8.458,54	0,00	0,00	0,00	755,23	7.703,31
2/0040001/02140		Everweg / Fahrbahn Fläche 2.934,21 m ² , Oberfläche Asp	01.01.2000	10,2	33,0	49.792,66	0,00	0,00	0,00	4.445,77	45.346,89
2/0040001/02143		Schiedlweg / Fahrbahn Fläche 210,99 m ² , Oberfläche Asp	01.01.2000	10,2	33,0	3.580,44	0,00	0,00	0,00	319,68	3.260,76
2/0040001/02144		Weinbergstraße / Fahrbahn Fläche 223,02 m ² , Oberfläche	01.01.1993	3,6	33,0	1.554,38	0,00	0,00	0,00	337,91	1.216,47
2/0040001/02149		Bachgasse / Fahrbahn Fläche 26,22 m ² , Oberfläche Aspha	01.01.2000	10,2	33,0	444,86	0,00	0,00	0,00	39,72	405,14
2/0040001/02153		Joching / Fahrbahn Fläche 955,72 m ² , Oberfläche Asphalt,	01.01.2000	10,2	33,0	16.218,28	0,00	0,00	0,00	1.448,06	14.770,22
2/0040001/02159		Am Saiber / Fahrbahn Fläche 2.819,70 m ² , Oberfläche Asp	01.01.1993	3,6	33,0	19.652,46	0,00	0,00	0,00	4.272,27	15.380,19
2/0040001/02160		Steinruhenweg / Fahrbahn Fläche 1.932,43 m ² , Oberfläch	01.01.1993	3,6	33,0	13.468,41	0,00	0,00	0,00	2.927,92	10.540,49
2/0040001/02161		Tieglergrabenweg / Fahrbahn Fläche 481,26 m ² , Oberfläch	01.01.2000	10,2	33,0	8.166,84	0,00	0,00	0,00	729,18	7.437,66
2/0040001/02162		Weitenberg / Fahrbahn Fläche 1.245,45 m ² , Oberfläche Asj	01.01.1986	0,0	33,0	0,00	0,00	0,00	0,00	0,00	0,00
2/0040001/02163		Rotte Schild / In der Schild/Rotte Schild / Fahrbahn Fläche	01.01.2000	10,2	33,0	23.210,30	0,00	0,00	0,00	2.072,35	21.137,95
2/0040001/02164		Raleis / Fahrbahn Fläche 3.256,04 m ² , Oberfläche Asphalt,	01.01.1993	3,6	33,0	22.693,62	0,00	0,00	0,00	4.933,40	17.760,22
2/0040001/02165		Rotte Schild / Fahrbahn Fläche 22,83 m ² , Oberfläche Asp	01.01.2000	10,2	33,0	387,42	0,00	0,00	0,00	34,59	352,83
2/0040001/02166		Seiberstraße / Fahrbahn Fläche 48,48 m ² , Oberfläche Asp	01.01.2000	10,2	33,0	822,70	0,00	0,00	0,00	73,46	749,24
2/0040001/02168		Alte Landstraße / Fahrbahn Fläche 1.333,72 m ² , Oberfläch	01.01.2000	10,2	33,0	22.632,82	0,00	0,00	0,00	2.020,79	20.612,03
2/0040001/02193		Parkplatz / Parkstreifen Fläche 116,10 m ² , Oberfläche Asp	01.01.2006	16,8	33,0	2.504,94	0,00	0,00	0,00	140,73	2.364,21
2/0040001/02197		Parkplatz / Parkstreifen Fläche 964,32 m ² , Oberfläche Asp	01.01.2000	10,2	33,0	13.091,38	0,00	0,00	0,00	1.168,87	11.922,51
2/0040001/02207		Donauradweg / Geh- und Radweg Fläche 12.755,48 m ² , Ol	01.01.2006	16,8	33,0	275.209,04	0,00	0,00	0,00	15.461,18	259.747,86
2/0040001/02208		Hauptstraße / Parkstreifen Fläche 88,40 m ² , Oberfläche Pfl.	01.01.2000	10,2	33,0	1.200,10	0,00	0,00	0,00	107,15	1.092,95
2/0040001/02214		Wachaustraße / Geh- und Radweg Fläche 408,79 m ² , Ober	01.01.2000	10,2	33,0	5.549,58	0,00	0,00	0,00	495,50	5.054,08
2/0040001/02216		Wachaustraße / Parkstreifen Fläche 296,25 m ² , Oberfläche	01.01.2000	10,2	33,0	4.021,82	0,00	0,00	0,00	359,09	3.662,73
2/0040001/02232		Weissenkirchen / Fahrbahn Fläche 497,40 m ² , Oberfläche	01.01.2000	10,2	33,0	8.440,72	0,00	0,00	0,00	753,64	7.687,08
2/0040001/02235		Buschenbergweg / Fahrbahn Fläche 1.063,07 m ² , Oberfläche	01.01.1993	3,6	33,0	7.409,29	0,00	0,00	0,00	1.610,72	5.798,57
2/0040001/02237		kein Name / Fahrbahn Fläche 65,37 m ² , Oberfläche Asphalt	01.01.2000	10,2	33,0	1.109,30	0,00	0,00	0,00	99,04	1.010,26
2/0040001/02242		Mieslingtal / Fahrbahn Fläche 66,00 m ² , Oberfläche Beton,	01.01.2013	23,4	33,0	2.440,00	0,00	0,00	0,00	100,00	2.340,00
2/0040001/02243		Tieglergrabenweg / Fahrbahn Fläche 2.013,63 m ² , Oberfläch	01.01.1993	3,6	33,0	14.034,35	0,00	0,00	0,00	3.050,95	10.983,40

Ansatz	MVAG Konto	Bezeichnung	Inbetrieb- nahme	RND	ND	Buchwert 31.12.2020	Zugänge/ + Umbuchungen	Abgänge/ -	Wertaufholung+/ Wertminderung-	Abschreibung	Buchwert 31.12.2021
	2/0040001/02250	Güterwege 2020	22.09.2020	31,5	33,0	63.797,82	0,00	0,00	0,00	1.963,01	61.834,81
	2/0040001/02252	Güterwege 2021	18.10.2021	32,5	33,0	0,00	19.276,57	0,00	0,00	292,07	18.984,50
	2/0040001/00004	Güterwege 2019	26.05.2020	31,0	33,0	49.863,45	0,00	0,00	0,00	1.558,23	48.305,22
	2/0040002/02092	Kollmütz II / Fahrbahn Fläche 5.772,40 m², Oberfläche Sch 01.01.2013		1,0	10,0	9.813,08	0,00	0,00	0,00	4.906,54	4.906,54
	2/0040002/02098	Weitenberg / Fahrbahn Fläche 8.492,49 m², Oberfläche Sc1 01.01.2013		1,0	10,0	14.437,23	0,00	0,00	0,00	7.218,62	7.218,61
	2/0040002/02107	Ritzlingbachweg / Fahrbahn Fläche 1.205,94 m², Oberfläch 01.01.2013		1,0	10,0	2.050,10	0,00	0,00	0,00	1.025,05	1.025,05
	2/0040002/02117	Achleitenweg III / Fahrbahn Fläche 509,97 m², Oberfläche : 01.01.2013		1,0	10,0	866,95	0,00	0,00	0,00	433,48	433,47
	2/0040002/02145	Weinbergstraße / Parkstreifen Fläche 37,64 m², Oberfläche 01.01.2013		1,0	10,0	63,99	0,00	0,00	0,00	32,00	31,99
	2/0040002/02154	Joching / Fahrbahn Fläche 213,40 m², Oberfläche Schotter 01.01.2013		1,0	10,0	362,78	0,00	0,00	0,00	181,39	181,39
	2/0040002/02158	Altmanleithenweg / Fahrbahn Fläche 1.899,03 m², Oberflä 01.01.2013		1,0	10,0	3.228,35	0,00	0,00	0,00	1.614,18	1.614,17
	2/0040002/02215	Wachaustraße / Parkstreifen Fläche 172,04 m², Oberfläche 01.01.2013		1,0	10,0	292,47	0,00	0,00	0,00	146,24	146,23
	2/0040002/02233	Everweg / Fahrbahn Fläche 531,54 m², Oberfläche Schotte 01.01.2013		1,0	10,0	903,62	0,00	0,00	0,00	451,81	451,81
	2/0040002/02234	kein Name / Fahrbahn Fläche 4.407,06 m², Oberfläche Sch 01.01.2013		1,0	10,0	7.492,00	0,00	0,00	0,00	3.746,00	3.746,00
	2/0040002/02236	Achleiten I / Fahrbahn Fläche 7.057,11 m², Oberfläche Scho 01.01.2013		1,0	10,0	11.997,09	0,00	0,00	0,00	5.998,55	5.998,54
	2/0040002/02238	Alte Straße / Fahrbahn Fläche 683,76 m², Oberfläche Scho 01.01.2013		1,0	10,0	1.162,39	0,00	0,00	0,00	581,20	581,19
	2/0040002/02239	Kainrathstal / Geh- und Radweg Fläche 337,43 m², Oberflä 01.01.2013		1,0	10,0	573,63	0,00	0,00	0,00	286,82	286,81
	2/0040002/02240	Alte Straße / Geh- und Radweg Fläche 369,16 m², Oberfläc 01.01.2013		1,0	10,0	627,57	0,00	0,00	0,00	313,79	313,78
	2/0040002/02241	Schildhütten / Fahrbahn Fläche 1.104,93 m², Oberfläche St 01.01.2013		1,0	10,0	1.878,38	0,00	0,00	0,00	939,19	939,19
	2/0040002/02244	Kainratstalweg / Fahrbahn Fläche 457,23 m², Oberfläche S 01.01.2013		1,0	10,0	777,29	0,00	0,00	0,00	388,65	388,64
	2/0040002/02245	Achleiten III / Fahrbahn Fläche 172,23 m², Oberfläche Sch 01.01.2013		1,0	10,0	292,79	0,00	0,00	0,00	146,40	146,39
	1311	Investitionszuschüsse von Trägern öffentlichen Rechts				-15.557,69	0,00	2.000,00	0,00	-515,05	-17.042,64
	2/0040001/02249	KT Güterwege 2019	10.08.2020	31,0	32,5	-11.618,30	0,00	0,00	0,00	-363,07	-11.255,23
	2/0040001/02251	KT Güterwege 2020	22.09.2020	31,5	33,0	-3.939,39	0,00	0,00	0,00	-121,21	-3.818,18
	2/0040001/02256	KT Güterwege 2021	31.12.2021	32,0	32,5	0,00	0,00	2.000,00	0,00	-30,77	-1.969,23
	1313	Investitionszuschüsse von übrigen				0,00	0,00	5.961,79	0,00	-90,33	-5.871,46
	2/0040001/02254	Jagdpacht nicht behoben 2021	12.11.2021	32,5	33,0	0,00	0,00	5.961,79	0,00	-90,33	-5.871,46
771000	Maßnahmen z. Förderung des Fremdenverkehrs					210,00	6.897,58	0,00	0,00	2.029,16	5.078,42
	1010	Immaterielle Vermögenswerte				0,00	3.813,72	0,00	0,00	476,72	3.337,00
	4/0440001/00639	EDV 2021 - WebClient 4.0 (Gästemeldewesen)	08.11.2021	3,5	4,0	0,00	3.813,72	0,00	0,00	476,72	3.337,00
	1021	Grundstücke, Grundstückseinrichtungen und Infrastruktur				210,00	1.558,21	0,00	0,00	26,79	1.741,42
	2/0070003/01235	Fundamente Touchdisplay	06.07.2021	32,5	33,0	210,00	1.558,21	0,00	0,00	26,79	1.741,42
	1026	Amts-, Betriebs- und Geschäftsausstattung				0,00	1.525,65	0,00	0,00	1.525,65	0,00
	4/0100005/00657	Tischkombi (Tisch u. 2 Bänke) und 2 Bänke	28.04.2021	10,0	10,0	0,00	1.525,65	0,00	0,00	1.525,65	0,00

Ansatz	MVAG Konto	Bezeichnung	Inbetrieb- nahme	RND	ND	Buchwert 31.12.2020	Zugänge/ + Umbuchungen -	Abgänge/	Wertaufholung+/ Wertminderung-	Abschreibung	Buchwert 31.12.2021
813000	Müllbeseitigung					0,00	4.709,49	0,00	0,00	470,95	4.238,54
	1021	Grundstücke, Grundstückseinrichtungen und Infrastruktur				0,00	4.709,49	0,00	0,00	470,95	4.238,54
	2/0040009/00001	Umzäunung Sammelstelle Altau	01.01.2021	9,0	10,0	0,00	4.709,49	0,00	0,00	470,95	4.238,54
815000	Park-u.Gartenanlagen					444.525,02	7.319,65	0,00	0,00	9.553,44	442.291,23
	1021	Grundstücke, Grundstückseinrichtungen und Infrastruktur				552.815,09	1.743,24	0,00	0,00	10.815,26	543.743,07
	1/0010001/00229	Grundstück Nr. 2200/5, KG-Nr. 12140, Sonstige Freizeitfläch 01.01.1900				74.287,90	0,00	0,00	0,00	0,00	74.287,90
	1/0010001/00507	Grundstück Nr. 764/2, KG-Nr. 12192, Sonstige Freizeitfläch 01.01.1900				22.076,09	0,00	0,00	0,00	0,00	22.076,09
	1/0020004/00224	Grundstück Nr. 2200/10, KG-Nr. 12140, Sonstige Straßenv 01.01.1900				2.602,37	0,00	0,00	0,00	0,00	2.602,37
	1/0020004/00228	Grundstück Nr. 2200/5, KG-Nr. 12140, Sonstige Straßenv 01.01.1900				406,62	0,00	0,00	0,00	0,00	406,62
	1/0030001/00223	Grundstück Nr. 2200/10, KG-Nr. 12140, Gärten Gärten, 1.5 01.01.1900				166.659,98	0,00	0,00	0,00	0,00	166.659,98
	1/0030001/00347	Grundstück Nr. 31, KG-Nr. 12185, Gärten Gärten, 734,00 n 01.01.1900				67.445,79	0,00	0,00	0,00	0,00	67.445,79
	1/0030001/00348	Grundstück Nr. 33/1, KG-Nr. 12185, Gärten Gärten, 813,00 01.01.1900				74.704,94	0,00	0,00	0,00	0,00	74.704,94
	2/0040008/01376	Gitterzaun und Türe	05.09.2019	17,5	20,0	3.185,96	1.743,24	0,00	0,00	220,64	4.708,56
	2/0040008/01377	Maschendrahtzaun und Gehtor	19.08.2019	17,5	20,0	2.397,60	0,00	0,00	0,00	129,60	2.268,00
	2/0040013/01382	Funcourt NEU ab 2020	04.07.2020	31,5	33,0	100.204,61	0,00	0,00	0,00	3.083,22	97.121,39
	2/0290003/01227	Erichtung Spielplatz WÖS 2013-2015	30.09.2015	3,5	10,0	11.637,70	0,00	0,00	0,00	2.586,16	9.051,54
	2/0290003/01371	Spielplatz Ausstattung 2017	23.05.2017	5,0	10,0	1.307,72	0,00	0,00	0,00	217,95	1.089,77
	4/0040008/01232	Geländer u. Gehtürl Rathausplatz Trafo 2012	21.05.2012	10,0	20,0	5.661,29	0,00	0,00	0,00	514,66	5.146,63
	4/0040010/01375	Schönbrunn - Bänke 10 Stück	14.08.2019	7,5	10,0	1.264,70	0,00	0,00	0,00	148,79	1.115,91
	4/0290003/01228	Erlebnisspielplatz JO	23.08.2007	0,0	10,0	0,00	0,00	0,00	0,00	0,00	0,00
	4/0290003/01229	Spielplatzgeräte Rathausplatz 2014	07.11.2014	2,5	10,0	10.009,49	0,00	0,00	0,00	2.859,85	7.149,64
	4/0290003/01370	Beachplatz Netz	23.07.2019	7,5	10,0	8.962,33	0,00	0,00	0,00	1.054,39	7.907,94
	1024	Sonderanlagen				0,00	3.042,67	0,00	0,00	304,27	2.738,40
	4/0290003/01385	Spielplatz Joching - Seilbahn, Seilgarten	31.03.2021	9,0	10,0	0,00	3.042,67	0,00	0,00	304,27	2.738,40
	1026	Amts-, Betriebs- und Geschäftsausstattung				0,00	2.533,74	0,00	0,00	2.533,74	0,00
	4/0110002/01384	Fahrradständer - Wiener Anlehnbügel 30 Stück	31.05.2021	10,0	10,0	0,00	2.533,74	0,00	0,00	2.533,74	0,00
	1311	Investitionszuschüsse von Trägern öffentlichen Rechts				-103.380,99	0,00	0,00	0,00	-3.827,10	-99.553,89
	2/0040013/01383	KT - KIG Funcourt NEU ab 2020	08.10.2020	31,5	33,0	-48.253,19	0,00	0,00	0,00	-1.484,71	-46.768,48
	2/0040013/01384	KT - LAND Funcourt NEU ab 2020	20.10.2020	31,5	33,0	-51.752,80	0,00	0,00	0,00	-1.592,39	-50.160,41
	2/0290003/01382	KT Erichtung Spielplatz WÖS 2013-2015	30.09.2015	3,5	10,0	-3.375,00	0,00	0,00	0,00	-750,00	-2.625,00
	4/0290003/01383	KT Erlebnisspielplatz JO	13.09.2007	0,0	10,0	0,00	0,00	0,00	0,00	0,00	0,00
	4/0290003/01384	KT Spielplatzgeräte Rathausplatz 2014	14.01.2014	0,0	10,0	0,00	0,00	0,00	0,00	0,00	0,00
	1313	Investitionszuschüsse von übrigen				-4.909,08	0,00	0,00	0,00	-272,73	-4.636,35
	2/0040013/01381	KT Funcourt WKN 2005	15.06.2005	17,0	33,0	-4.909,08	0,00	0,00	0,00	-272,73	-4.636,35

Ansatz	MVAG Konto	Bezeichnung	Inbetrieb- nahme	RND	ND	Buchwert 31.12.2020	Zugänge/ + Umbuchungen -	Abgänge/	Wertaufholung+/ Wertminderung-	Abschreibung	Buchwert 31.12.2021
816000	Öffentliche Beleuchtung					66.528,65	4.192,87	6.480,00	0,00	32.263,25	31.978,27
	1010	Immaterielle Vermögenswerte				10.720,50	0,00	0,00	0,00	3.063,00	7.657,50
	4/0440001/00635	Öffentliche Beleuchtung - Pro Office und Anlagenbuch MHz 05.10.2020		2,5	4,0	10.720,50	0,00	0,00	0,00	3.063,00	7.657,50
	1021	Grundstücke, Grundstückseinrichtungen und Infrastruktur				43.015,21	0,00	0,00	0,00	28.676,81	14.338,40
	2/0040012/01288	Strassenbeleuchtung LED	17.07.2017	0,5	5,0	43.015,21	0,00	0,00	0,00	28.676,81	14.338,40
	1024	Sonderanlagen				12.792,94	4.192,87	0,00	0,00	1.171,44	15.814,37
	2/0040012/01289	Straßenbeleuchtung LED ab 2020	06.10.2020	13,5	15,0	12.792,94	4.192,87	0,00	0,00	1.171,44	15.814,37
	1311	Investitionszuschüsse von Trägern öffentlichen Rechts				0,00	0,00	6.480,00	0,00	-648,00	-5.832,00
	4/0440001/00636	KT Land NÖ Förderprogramm Ökomanagement	01.01.2021	9,0	10,0	0,00	0,00	6.480,00	0,00	-648,00	-5.832,00
817000	Friedhöfe u. Aufbahrungshalle					150.234,32	2.254,23	0,00	0,00	885,99	151.602,56
	1021	Grundstücke, Grundstückseinrichtungen und Infrastruktur				146.247,66	0,00	0,00	0,00	0,00	146.247,66
	1/0020001/00086	Grundstück Nr. 202/1, KG-Nr. 12140, Bauflächen Gebäude 01.01.1900				35.240,40	0,00	0,00	0,00	0,00	35.240,40
	1/0020002/00085	Grundstück Nr. 201, KG-Nr. 12140, Sonstige Friedhöfe, 3.0.01.01.1900				81.351,11	0,00	0,00	0,00	0,00	81.351,11
	1/0020002/00087	Grundstück Nr. 202/1, KG-Nr. 12140, Sonstige Friedhöfe, 7.01.01.1900				20.303,89	0,00	0,00	0,00	0,00	20.303,89
	1/0020002/00088	Grundstück Nr. 203/1, KG-Nr. 12140, Sonstige Friedhöfe, 3.01.01.1900				9.352,26	0,00	0,00	0,00	0,00	9.352,26
	1024	Sonderanlagen				0,00	0,00	0,00	0,00	0,00	0,00
	2/0070003/01233	Friedhofsanlage samt Aufbahrungshalle WKN inkl. Außenan 01.01.1975		0,0	33,0	0,00	0,00	0,00	0,00	0,00	0,00
	1026	Amts-, Betriebs- und Geschäftsausstattung				3.986,66	2.254,23	0,00	0,00	885,99	5.354,90
	4/0110002/01379	Friedhöfe Wkn u. St. Michael Einrichtung 2019	19.12.2019	7,5	10,0	1.077,12	0,00	0,00	0,00	126,72	950,40
	4/0290007/00001	Dexibell Classico L3 Digita Organ+Ständer+Pedale Orgel F 06.04.2021		19,0	20,0	0,00	2.254,23	0,00	0,00	112,71	2.141,52
	4/0330001/00607	Lautsprecheranlage Aufbahrungshalle Friedhof WKN	03.11.2020	3,5	5,0	2.909,54	0,00	0,00	0,00	646,56	2.262,98
820000	Bauhof					264.878,01	341.800,90	15.000,00	0,00	18.646,20	573.032,71
	1021	Grundstücke, Grundstückseinrichtungen und Infrastruktur				32.685,56	0,00	0,00	0,00	0,00	32.685,56
	1/0020001/01252	Grundstück Nr. 2213, KG-Nr. 12140, Bauflächen Gebäude, 01.01.1900				26.023,68	0,00	0,00	0,00	0,00	26.023,68
	1/0020001/01253	Grundstück Nr. 764/2, KG-Nr. 12192, Bauflächen Gebäude 01.01.1900				6.661,88	0,00	0,00	0,00	0,00	6.661,88
	1022	Gebäude und Bauten				295.830,03	334.005,70	0,00	0,00	9.843,67	619.992,06
	3/0060001/01249	Lagerhalle Bahnhof WKN 2213	01.01.1983	11,0	50,0	39.662,70	0,00	0,00	0,00	3.305,23	36.357,47
	3/0060001/01250	Lagerhalle WÖS 764/2	01.01.2000	28,0	50,0	26.006,41	0,00	0,00	0,00	896,77	25.109,64
	3/0060001/01251	Bauhof Neubau 2020	01.12.2021	49,5	50,0	230.160,92	334.005,70	0,00	0,00	5.641,67	558.524,95
	1025	Technische Anlagen, Fahrzeuge und Maschinen				47.838,97	0,00	0,00	0,00	9.294,41	38.544,56
	5/0150002/00669	Traktor Deutz KR 616BP - 2007	03.07.2007	0,0	10,0	0,00	0,00	0,00	0,00	0,00	0,00
	5/0150002/00670	VW Pritsche KR 906CY - 2014	12.11.2014	2,5	10,0	10.898,30	0,00	0,00	0,00	3.113,80	7.784,50
	5/0150002/00681	CARRARO Traktor KR 797D Baujahr 1991	01.01.1991	0,0	10,0	0,00	0,00	0,00	0,00	0,00	0,00

Ansatz	MVAG Konto	Bezeichnung	Inbetrieb- nahme	RND	ND	Buchwert 31.12.2020	Zugänge/ + Umbuchungen -	Abgänge/ -	Wertaufholung/ Wertminderung-	Abschreibung	Buchwert 31.12.2021
	5/0150003/00668	Elektro-Golfwagen 2017	07.09.2017	5,5	10,0	1.950,00	0,00	0,00	0,00	300,00	1.650,00
	5/0230001/00671	Auslegemäher + Steuerung + Betongewicht - Hammerschn	15.11.2016	4,5	10,0	12.732,50	0,00	0,00	0,00	2.315,00	10.417,50
	5/0290001/01291	Altbestand Werkzeuge und Maschinen	01.01.1900	0,0	8,0	0,00	0,00	0,00	0,00	0,00	0,00
	5/0290001/01365	Heckenschere 2019	15.02.2019	5,0	8,0	409,77	0,00	0,00	0,00	68,30	341,47
	5/0290001/01366	Motorsense 2019 2 Stück	02.07.2019	5,5	8,0	1.258,79	0,00	0,00	0,00	193,66	1.065,13
	5/0290001/01367	Baukompressor Mobilair M36 DE 7bar E	16.12.2019	5,5	8,0	12.925,25	0,00	0,00	0,00	1.988,50	10.936,75
	5/0290001/01368	Polaro Streumaschine	28.01.2020	6,0	8,0	6.807,87	0,00	0,00	0,00	972,55	5.835,32
	5/0290001/00673	Mulchgerät Hellerschmied 2011 MT 20 HR	27.07.2011	0,0	8,0	0,00	0,00	0,00	0,00	0,00	0,00
	5/0290001/00678	Mulchmäher 2015	29.07.2015	1,5	8,0	856,49	0,00	0,00	0,00	342,60	513,89
	1026	Amts-, Betriebs- und Geschäftsausstattung				387,00	7.795,20	0,00	0,00	776,76	7.405,44
	5/0110002/01292	Altbestand Ausstattung Bauhof	01.01.1900	0,0	10,0	0,00	0,00	0,00	0,00	0,00	0,00
	5/0110002/01298	Ausstattung Bauhof (Schränke, Tisch, Werkbank, Regal)	07.12.2021	9,5	10,0	0,00	7.795,20	0,00	0,00	389,76	7.405,44
	5/0180003/01290	Laptop 2018	26.06.2018	0,0	4,0	387,00	0,00	0,00	0,00	387,00	0,00
	1311	Investitionszuschüsse von Trägern öffentlichen Rechts				-111.863,55	0,00	15.000,00	0,00	-1.268,64	-125.594,91
	3/0090002/00002	KT - Bauhof Neubau 2020/2021	01.12.2021	49,5	50,0	-111.863,55	0,00	15.000,00	0,00	-1.268,64	-125.594,91
840000	Grundbesitz					2.497.850,78	0,00	0,00	0,00	0,00	2.497.850,78
	1021	Grundstücke, Grundstückseinrichtungen und Infrastruktur				2.497.850,78	0,00	0,00	0,00	0,00	2.497.850,78
	1/0010001/01052	Grundstück Nr. 78/3, KG-Nr. 12185, Sonstige Sonstiges (ol 01.01.1900				298,64	0,00	0,00	0,00	0,00	298,64
	1/0010001/01053	Grundstück Nr. 78/3, KG-Nr. 12185, Sonstige Sonstiges (ol 01.01.1900				2.779,61	0,00	0,00	0,00	0,00	2.779,61
	1/0010001/00065	Grundstück Nr. 151/1, KG-Nr. 12140, Sonstige, Landstraße 01.01.1900				70.724,77	0,00	0,00	0,00	0,00	70.724,77
	1/0010001/00694	Grundstück Nr. .196, KG-Nr. 12140, Sonstige Sonstiges (ol 01.01.1900				515,05	0,00	0,00	0,00	0,00	515,05
	1/0010001/00695	Grundstück Nr. .197, KG-Nr. 12140, Sonstige Sonstiges (ol 01.01.1900				433,73	0,00	0,00	0,00	0,00	433,73
	1/0010001/00752	Grundstück Nr. 1762/5, KG-Nr. 12140, Sonstige Freizeitfläc 01.01.1900				1.599,37	0,00	0,00	0,00	0,00	1.599,37
	1/0010001/00764	Grundstück Nr. 1868/22, KG-Nr. 12140, Sonstige Sonstige: 01.01.1900				298,19	0,00	0,00	0,00	0,00	298,19
	1/0010001/00765	Grundstück Nr. 1868/22, KG-Nr. 12140, Sonstige Sonstige: 01.01.1900				460,84	0,00	0,00	0,00	0,00	460,84
	1/0010001/00976	Grundstück Nr. 86/10, KG-Nr. 12140, Sonstige Sonstiges (r 01.01.1900				1.382,51	0,00	0,00	0,00	0,00	1.382,51
	1/0010002/01071	Grundstück Nr. 367/2, KG-Nr. 12190, Gewässer Fließende 01.01.1900				0,00	0,00	0,00	0,00	0,00	0,00
	1/0010002/00744	Grundstück Nr. 1437, KG-Nr. 12140, Gewässer Fließende i 01.01.1900				468,00	0,00	0,00	0,00	0,00	468,00
	1/0010002/00756	Grundstück Nr. 178, KG-Nr. 12140, Gewässer Fließende G 01.01.1900				715,00	0,00	0,00	0,00	0,00	715,00
	1/0010002/00844	Grundstück Nr. 2185/2, KG-Nr. 12140, Gewässer Fließend: 01.01.1900				2.193,75	0,00	0,00	0,00	0,00	2.193,75
	1/0010002/00846	Grundstück Nr. 2185/4, KG-Nr. 12140, Gewässer Fließend: 01.01.1900				243,75	0,00	0,00	0,00	0,00	243,75
	1/0010002/00849	Grundstück Nr. 2186/4, KG-Nr. 12140, Gewässer Fließend: 01.01.1900				2.226,25	0,00	0,00	0,00	0,00	2.226,25
	1/0010002/00901	Grundstück Nr. 2199/1, KG-Nr. 12140, Gewässer Fließend: 01.01.1900				2.276,63	0,00	0,00	0,00	0,00	2.276,63
	1/0010002/00902	Grundstück Nr. 2199/2, KG-Nr. 12140, Gewässer Fließend: 01.01.1900				9.178,00	0,00	0,00	0,00	0,00	9.178,00
	1/0010002/00903	Grundstück Nr. 2199/3, KG-Nr. 12140, Gewässer Fließend: 01.01.1900				10.814,38	0,00	0,00	0,00	0,00	10.814,38
	1/0010002/00904	Grundstück Nr. 2199/4, KG-Nr. 12140, Gewässer Fließend: 01.01.1900				812,50	0,00	0,00	0,00	0,00	812,50
	1/0010002/00906	Grundstück Nr. 2199/5, KG-Nr. 12140, Gewässer Fließend: 01.01.1900				4.106,38	0,00	0,00	0,00	0,00	4.106,38

Ansatz	MVAG	Bezeichnung	Inbetrieb-	RND	ND	Buchwert	Zugänge/	Abgänge/	Wertaufholung+/	Abschreibung	Buchwert
	Konto		nahme			31.12.2020	+ Umbuchungen -	-	Wertminderung-		31.12.2021
1/0010002/00931		Grundstück Nr. 2215, KG-Nr. 12140, Gewässer Fließende				185,25	0,00	0,00	0,00	0,00	185,25
1/0010002/00947		Grundstück Nr. 2232, KG-Nr. 12140, Gewässer Stehende				3.883,75	0,00	0,00	0,00	0,00	3.883,75
1/0010002/00949		Grundstück Nr. 227/1, KG-Nr. 12140, Gewässer Fließende				299,00	0,00	0,00	0,00	0,00	299,00
1/0020001/01211		Grundstück Nr. .26, KG-Nr. 12140, Bauflächen, Marktplatz				17.891,28	0,00	0,00	0,00	0,00	17.891,28
1/0020001/00295		Grundstück Nr. .15, KG-Nr. 12185, Bauflächen, Weinbergs				22.397,70	0,00	0,00	0,00	0,00	22.397,70
1/0020001/00697		Grundstück Nr. .26, KG-Nr. 12140, Bauflächen, Marktplatz				4.472,82	0,00	0,00	0,00	0,00	4.472,82
1/0020001/00750		Grundstück Nr. 17, KG-Nr. 12140, Bauflächen Gebäude, 2f				3.795,12	0,00	0,00	0,00	0,00	3.795,12
1/0020002/00929		Grundstück Nr. 2213, KG-Nr. 12140, Sonstige Betriebsfläc				205.072,02	0,00	0,00	0,00	0,00	205.072,02
1/0020004/02248		Grundstück Nr. 2188/7, KG-Nr. 12140, Wald Forststraßen,				5.232,50	0,00	0,00	0,00	0,00	5.232,50
1/0020004/00722		Grundstück Nr. 1140/8, KG-Nr. 12140, Wald Forststraßen,				1.958,13	0,00	0,00	0,00	0,00	1.958,13
1/0020004/00724		Grundstück Nr. 1142/188, KG-Nr. 12140, Wald Forststraße				2.058,88	0,00	0,00	0,00	0,00	2.058,88
1/0020004/00728		Grundstück Nr. 1148/170, KG-Nr. 12140, Wald Forststraße				1.378,00	0,00	0,00	0,00	0,00	1.378,00
1/0020004/00732		Grundstück Nr. 1148/78, KG-Nr. 12140, Wald Forststraßen				1.756,63	0,00	0,00	0,00	0,00	1.756,63
1/0020004/00811		Grundstück Nr. 2172/9, KG-Nr. 12140, Sonstige Schienenv				569,27	0,00	0,00	0,00	0,00	569,27
1/0020004/00823		Grundstück Nr. 2177, KG-Nr. 12140, Wald Forststraßen, 1.				2.016,63	0,00	0,00	0,00	0,00	2.016,63
1/0020004/00824		Grundstück Nr. 2178, KG-Nr. 12140, Wald Forststraßen, 5.				9.491,63	0,00	0,00	0,00	0,00	9.491,63
1/0020004/00825		Grundstück Nr. 2179, KG-Nr. 12140, Wald Forststraßen, 1,				1,63	0,00	0,00	0,00	0,00	1,63
1/0020004/00843		Grundstück Nr. 2185/1, KG-Nr. 12140, Wald Forststraßen,				2.687,75	0,00	0,00	0,00	0,00	2.687,75
1/0020004/00845		Grundstück Nr. 2185/3, KG-Nr. 12140, Wald Forststraßen,				5.224,38	0,00	0,00	0,00	0,00	5.224,38
1/0020004/00847		Grundstück Nr. 2186/2, KG-Nr. 12140, Wald Forststraßen,				9.208,88	0,00	0,00	0,00	0,00	9.208,88
1/0020004/00848		Grundstück Nr. 2186/3, KG-Nr. 12140, Wald Forststraßen,				1.040,00	0,00	0,00	0,00	0,00	1.040,00
1/0020004/00850		Grundstück Nr. 2186/5, KG-Nr. 12140, Wald Forststraßen,				633,75	0,00	0,00	0,00	0,00	633,75
1/0020004/00851		Grundstück Nr. 2186/6, KG-Nr. 12140, Wald Forststraßen,				9.642,75	0,00	0,00	0,00	0,00	9.642,75
1/0020004/00852		Grundstück Nr. 2187/1, KG-Nr. 12140, Wald Forststraßen,				27,63	0,00	0,00	0,00	0,00	27,63
1/0020004/00853		Grundstück Nr. 2187/1, KG-Nr. 12140, Wald Forststraßen,				282,75	0,00	0,00	0,00	0,00	282,75
1/0020004/00856		Grundstück Nr. 2187/2, KG-Nr. 12140, Wald Forststraßen,				2.583,75	0,00	0,00	0,00	0,00	2.583,75
1/0020004/00927		Grundstück Nr. 2213, KG-Nr. 12140, Sonstige Schienenv				17.159,36	0,00	0,00	0,00	0,00	17.159,36
1/0030001/01000		Grundstück Nr. 1059/1, KG-Nr. 12185, Weingärten Weingä				0,00	0,00	0,00	0,00	0,00	0,00
1/0030001/01005		Grundstück Nr. 1061, KG-Nr. 12185, landwirtschaftlich gen				0,00	0,00	0,00	0,00	0,00	0,00
1/0030001/01009		Grundstück Nr. 1063/1, KG-Nr. 12185, landwirtschaftlich ge				0,00	0,00	0,00	0,00	0,00	0,00
1/0030001/01022		Grundstück Nr. 1069, KG-Nr. 12185, landwirtschaftlich gen				0,00	0,00	0,00	0,00	0,00	0,00
1/0030001/01025		Grundstück Nr. 119/2, KG-Nr. 12185, Gärten Gärten, 56,00				5.145,73	0,00	0,00	0,00	0,00	5.145,73
1/0030001/01026		Grundstück Nr. 120/1, KG-Nr. 12185, Gärten Gärten, 198,0				18.193,82	0,00	0,00	0,00	0,00	18.193,82
1/0030001/01027		Grundstück Nr. 186/1, KG-Nr. 12185, landwirtschaftlich ger				64,40	0,00	0,00	0,00	0,00	64,40
1/0030001/01028		Grundstück Nr. 186/2, KG-Nr. 12185, landwirtschaftlich ger				540,96	0,00	0,00	0,00	0,00	540,96
1/0030001/01029		Grundstück Nr. 22, KG-Nr. 12185, Weingärten Weingärten				58.327,08	0,00	0,00	0,00	0,00	58.327,08
1/0030001/01030		Grundstück Nr. 246, KG-Nr. 12185, Weingärten Weingärten				11.856,04	0,00	0,00	0,00	0,00	11.856,04
1/0030001/01033		Grundstück Nr. 336, KG-Nr. 12185, landwirtschaftlich genu				4.234,30	0,00	0,00	0,00	0,00	4.234,30
1/0030001/01038		Grundstück Nr. 520, KG-Nr. 12185, landwirtschaftlich genu				5.548,06	0,00	0,00	0,00	0,00	5.548,06

Ansatz	MVAG	Bezeichnung	Inbetrieb-	RND	ND	Buchwert	Zugänge/	Abgänge/	Wertaufholung+/	Abschreibung	Buchwert
	Konto		nahme			31.12.2020	+ Umbuchungen -	-	Wertminderung-		31.12.2021
1/0030001/01039		Grundstück Nr. 520, KG-Nr. 12185, Weingärten Weingärten				3.071,88	0,00	0,00	0,00	0,00	3.071,88
1/0030001/01042		Grundstück Nr. 522, KG-Nr. 12185, landwirtschaftlich genu				7.624,96	0,00	0,00	0,00	0,00	7.624,96
1/0030001/01045		Grundstück Nr. 527/1, KG-Nr. 12185, landwirtschaftlich ger				350,98	0,00	0,00	0,00	0,00	350,98
1/0030001/01056		Grundstück Nr. 939, KG-Nr. 12185, landwirtschaftlich genu				1.883,70	0,00	0,00	0,00	0,00	1.883,70
1/0030001/01059		Grundstück Nr. 329, KG-Nr. 12190, Gärten Gärten, 720,00				66.159,36	0,00	0,00	0,00	0,00	66.159,36
1/0030001/01061		Grundstück Nr. 330/1, KG-Nr. 12190, Gärten Gärten, 399,0				36.663,31	0,00	0,00	0,00	0,00	36.663,31
1/0030001/01077		Grundstück Nr. 373, KG-Nr. 12190, landwirtschaftlich genu				0,00	0,00	0,00	0,00	0,00	0,00
1/0030001/01082		Grundstück Nr. 1079/1, KG-Nr. 12192, Weingärten Weingä				8.127,28	0,00	0,00	0,00	0,00	8.127,28
1/0030001/01083		Grundstück Nr. 1079/2, KG-Nr. 12192, Weingärten Weingä				8.127,28	0,00	0,00	0,00	0,00	8.127,28
1/0030001/01084		Grundstück Nr. 1080, KG-Nr. 12192, Weingärten Weingärte				14.502,88	0,00	0,00	0,00	0,00	14.502,88
1/0030001/01085		Grundstück Nr. 1224, KG-Nr. 12192, Weingärten Weingärte				35.162,40	0,00	0,00	0,00	0,00	35.162,40
1/0030001/01113		Grundstück Nr. 1247/4, KG-Nr. 12192, landwirtschaftlich ge				0,00	0,00	0,00	0,00	0,00	0,00
1/0030001/01114		Grundstück Nr. 1247/5, KG-Nr. 12192, Weingärten Weingä				0,00	0,00	0,00	0,00	0,00	0,00
1/0030001/01116		Grundstück Nr. 1247/6, KG-Nr. 12192, landwirtschaftlich ge				0,00	0,00	0,00	0,00	0,00	0,00
1/0030001/01142		Grundstück Nr. 188/2, KG-Nr. 12192, landwirtschaftlich genu				5.596,36	0,00	0,00	0,00	0,00	5.596,36
1/0030001/01143		Grundstück Nr. 197, KG-Nr. 12192, landwirtschaftlich genu				15.716,82	0,00	0,00	0,00	0,00	15.716,82
1/0030001/01173		Grundstück Nr. 484/6, KG-Nr. 12192, landwirtschaftlich ger				5.998,86	0,00	0,00	0,00	0,00	5.998,86
1/0030001/01175		Grundstück Nr. 521/2, KG-Nr. 12192, landwirtschaftlich ger				8.597,40	0,00	0,00	0,00	0,00	8.597,40
1/0030001/01178		Grundstück Nr. 521/5, KG-Nr. 12192, landwirtschaftlich ger				4.356,66	0,00	0,00	0,00	0,00	4.356,66
1/0030001/01189		Grundstück Nr. 755/3, KG-Nr. 12192, Weingärten Weingärt				9.164,12	0,00	0,00	0,00	0,00	9.164,12
1/0030001/01195		Grundstück Nr. 911/2, KG-Nr. 12192, landwirtschaftlich ger				962,78	0,00	0,00	0,00	0,00	962,78
1/0030001/01198		Grundstück Nr. 911/4, KG-Nr. 12192, landwirtschaftlich ger				2.782,08	0,00	0,00	0,00	0,00	2.782,08
1/0030001/01200		Grundstück Nr. 921/1, KG-Nr. 12192, landwirtschaftlich ger				3.516,24	0,00	0,00	0,00	0,00	3.516,24
1/0030001/01202		Grundstück Nr. 921/2, KG-Nr. 12192, landwirtschaftlich ger				2.086,56	0,00	0,00	0,00	0,00	2.086,56
1/0030001/00704		Grundstück Nr. 1005, KG-Nr. 12140, landwirtschaftlich gen				1.049,75	0,00	0,00	0,00	0,00	1.049,75
1/0030001/00707		Grundstück Nr. 1117/1, KG-Nr. 12140, landwirtschaftlich ge				22.139,00	0,00	0,00	0,00	0,00	22.139,00
1/0030001/00711		Grundstück Nr. 1117/3, KG-Nr. 12140, landwirtschaftlich ge				279,50	0,00	0,00	0,00	0,00	279,50
1/0030001/00714		Grundstück Nr. 1118/1, KG-Nr. 12140, landwirtschaftlich ge				23.663,25	0,00	0,00	0,00	0,00	23.663,25
1/0030001/00715		Grundstück Nr. 1123/1, KG-Nr. 12140, landwirtschaftlich ge				19.389,50	0,00	0,00	0,00	0,00	19.389,50
1/0030001/00735		Grundstück Nr. 1162/2, KG-Nr. 12140, landwirtschaftlich ge				669,50	0,00	0,00	0,00	0,00	669,50
1/0030001/00736		Grundstück Nr. 1173, KG-Nr. 12140, landwirtschaftlich gen				1.976,00	0,00	0,00	0,00	0,00	1.976,00
1/0030001/00743		Grundstück Nr. 1436/1, KG-Nr. 12140, Gärten Gärten, 74,0				8.023,97	0,00	0,00	0,00	0,00	8.023,97
1/0030001/00747		Grundstück Nr. 1469/3, KG-Nr. 12140, landwirtschaftlich ge				536,25	0,00	0,00	0,00	0,00	536,25
1/0030001/00766		Grundstück Nr. 1873/1, KG-Nr. 12140, landwirtschaftlich ge				185,25	0,00	0,00	0,00	0,00	185,25
1/0030001/00767		Grundstück Nr. 1873/2, KG-Nr. 12140, landwirtschaftlich ge				100,75	0,00	0,00	0,00	0,00	100,75
1/0030001/00768		Grundstück Nr. 1980, KG-Nr. 12140, Weingärten Weingärte				25.161,50	0,00	0,00	0,00	0,00	25.161,50
1/0030001/00774		Grundstück Nr. 213, KG-Nr. 12140, Weingärten Weingärten				33.878,00	0,00	0,00	0,00	0,00	33.878,00
1/0030001/00776		Grundstück Nr. 2140, KG-Nr. 12140, landwirtschaftlich gen				1.456,00	0,00	0,00	0,00	0,00	1.456,00
1/0030001/00818		Grundstück Nr. 2175/1, KG-Nr. 12140, landwirtschaftlich ge				1.472,25	0,00	0,00	0,00	0,00	1.472,25

Ansatz	MVAG Konto	Bezeichnung	Inbetrieb- nahme	RND	ND	Buchwert 31.12.2020	Zugänge/ + Umbuchungen	Abgänge/ -	Wertaufholung+/ Wertminderung-	Abschreibung	Buchwert 31.12.2021
	1/0030001/00836	Grundstück Nr. 2182/1, KG-Nr. 12140, landwirtschaftlich ge	01.01.1900			6.737,25	0,00	0,00	0,00	0,00	6.737,25
	1/0030001/00865	Grundstück Nr. 2188/3, KG-Nr. 12140, landwirtschaftlich ge	01.01.1900			1.287,00	0,00	0,00	0,00	0,00	1.287,00
	1/0030001/00866	Grundstück Nr. 2188/4, KG-Nr. 12140, landwirtschaftlich ge	01.01.1900			4.735,25	0,00	0,00	0,00	0,00	4.735,25
	1/0030001/00871	Grundstück Nr. 2188/7, KG-Nr. 12140, landwirtschaftlich ge	01.01.1900			2.619,50	0,00	0,00	0,00	0,00	2.619,50
	1/0030001/00875	Grundstück Nr. 2188/9, KG-Nr. 12140, landwirtschaftlich ge	01.01.1900			841,75	0,00	0,00	0,00	0,00	841,75
	1/0030001/00878	Grundstück Nr. 2190, KG-Nr. 12140, landwirtschaftlich gen	01.01.1900			760,50	0,00	0,00	0,00	0,00	760,50
	1/0030001/00887	Grundstück Nr. 2192/4, KG-Nr. 12140, landwirtschaftlich ge	01.01.1900			627,25	0,00	0,00	0,00	0,00	627,25
	1/0030001/00889	Grundstück Nr. 2193/1, KG-Nr. 12140, Weingärten Weingä	01.01.1900			435,50	0,00	0,00	0,00	0,00	435,50
	1/0030001/00892	Grundstück Nr. 2193/2, KG-Nr. 12140, landwirtschaftlich ge	01.01.1900			747,50	0,00	0,00	0,00	0,00	747,50
	1/0030001/00893	Grundstück Nr. 2193/3, KG-Nr. 12140, landwirtschaftlich ge	01.01.1900			204,75	0,00	0,00	0,00	0,00	204,75
	1/0030001/00895	Grundstück Nr. 2195, KG-Nr. 12140, landwirtschaftlich gen	01.01.1900			497,25	0,00	0,00	0,00	0,00	497,25
	1/0030001/00898	Grundstück Nr. 2198, KG-Nr. 12140, landwirtschaftlich gen	01.01.1900			721,50	0,00	0,00	0,00	0,00	721,50
	1/0030001/00899	Grundstück Nr. 2198, KG-Nr. 12140, Weingärten Weingärte	01.01.1900			2.444,00	0,00	0,00	0,00	0,00	2.444,00
	1/0030001/00915	Grundstück Nr. 2202/5, KG-Nr. 12140, landwirtschaftlich ge	01.01.1900			1.176,50	0,00	0,00	0,00	0,00	1.176,50
	1/0030001/00916	Grundstück Nr. 2202/6, KG-Nr. 12140, Gärten Gärten, 581,	01.01.1900			62.998,99	0,00	0,00	0,00	0,00	62.998,99
	1/0030001/00918	Grundstück Nr. 2206, KG-Nr. 12140, Weingärten Weingärte	01.01.1900			981,50	0,00	0,00	0,00	0,00	981,50
	1/0030001/00920	Grundstück Nr. 2209, KG-Nr. 12140, landwirtschaftlich gen	01.01.1900			637,00	0,00	0,00	0,00	0,00	637,00
	1/0030001/00921	Grundstück Nr. 2210, KG-Nr. 12140, landwirtschaftlich gen	01.01.1900			546,00	0,00	0,00	0,00	0,00	546,00
	1/0030001/00922	Grundstück Nr. 2211, KG-Nr. 12140, Weingärten Weingärte	01.01.1900			338,00	0,00	0,00	0,00	0,00	338,00
	1/0030001/00923	Grundstück Nr. 2212, KG-Nr. 12140, Weingärten Weingärte	01.01.1900			1.111,50	0,00	0,00	0,00	0,00	1.111,50
	1/0030001/00925	Grundstück Nr. 2213, KG-Nr. 12140, landwirtschaftlich gen	01.01.1900			10.562,50	0,00	0,00	0,00	0,00	10.562,50
	1/0030001/00930	Grundstück Nr. 2214, KG-Nr. 12140, landwirtschaftlich gen	01.01.1900			451,75	0,00	0,00	0,00	0,00	451,75
	1/0030001/00935	Grundstück Nr. 2219, KG-Nr. 12140, Weingärten Weingärte	01.01.1900			663,00	0,00	0,00	0,00	0,00	663,00
	1/0030001/00948	Grundstück Nr. 2237, KG-Nr. 12140, landwirtschaftlich gen	01.01.1900			149,50	0,00	0,00	0,00	0,00	149,50
	1/0030001/00955	Grundstück Nr. 393/3, KG-Nr. 12140, landwirtschaftlich ger	01.01.1900			536,25	0,00	0,00	0,00	0,00	536,25
	1/0030001/00958	Grundstück Nr. 693, KG-Nr. 12140, landwirtschaftlich genu	01.01.1900			136,50	0,00	0,00	0,00	0,00	136,50
	1/0030001/00960	Grundstück Nr. 698/1, KG-Nr. 12140, landwirtschaftlich ger	01.01.1900			390,00	0,00	0,00	0,00	0,00	390,00
	1/0030001/00966	Grundstück Nr. 725, KG-Nr. 12140, Weingärten Weingärter	01.01.1900			21.534,50	0,00	0,00	0,00	0,00	21.534,50
	1/0030001/00967	Grundstück Nr. 780/2, KG-Nr. 12140, Weingärten Weingärt	01.01.1900			1.378,00	0,00	0,00	0,00	0,00	1.378,00
	1/0030001/00968	Grundstück Nr. 784/1, KG-Nr. 12140, Weingärten Weingärt	01.01.1900			4.179,50	0,00	0,00	0,00	0,00	4.179,50
	1/0030001/00969	Grundstück Nr. 785/2, KG-Nr. 12140, landwirtschaftlich ger	01.01.1900			1.859,00	0,00	0,00	0,00	0,00	1.859,00
	1/0030001/00970	Grundstück Nr. 785/4, KG-Nr. 12140, Weingärten Weingärt	01.01.1900			5.193,50	0,00	0,00	0,00	0,00	5.193,50
	1/0030001/00971	Grundstück Nr. 785/5, KG-Nr. 12140, landwirtschaftlich ger	01.01.1900			598,00	0,00	0,00	0,00	0,00	598,00
	1/0030001/00973	Grundstück Nr. 787/2, KG-Nr. 12140, landwirtschaftlich ger	01.01.1900			929,50	0,00	0,00	0,00	0,00	929,50
	1/0030001/00974	Grundstück Nr. 830, KG-Nr. 12140, landwirtschaftlich genu	01.01.1900			5.450,25	0,00	0,00	0,00	0,00	5.450,25
	1/0030001/00991	Grundstück Nr. 1054/2, KG-Nr. 12185, Weingärten Weingä	01.01.1900			0,00	0,00	0,00	0,00	0,00	0,00
	1/0030001/00997	Grundstück Nr. 1058/2, KG-Nr. 12185, landwirtschaftlich ge	01.01.1900			0,00	0,00	0,00	0,00	0,00	0,00
	1/0030001/00999	Grundstück Nr. 1059/1, KG-Nr. 12185, landwirtschaftlich ge	01.01.1900			0,00	0,00	0,00	0,00	0,00	0,00
	1/0030002/01001	Grundstück Nr. 1059/1, KG-Nr. 12185, Wald Wälder, 464,0	01.01.1900			0,00	0,00	0,00	0,00	0,00	0,00

Ansatz	MVAG Konto	Bezeichnung	Inbetrieb- nahme	RND	ND	Buchwert 31.12.2020	Zugänge/ + Umbuchungen	Abgänge/ -	Wertaufholung/ Wertminderung-	Abschreibung	Buchwert 31.12.2021
1/0030002/01006		Grundstück Nr. 1061, KG-Nr. 12185, Wald Wälder, 624,00	01.01.1900			0,00	0,00	0,00	0,00	0,00	0,00
1/0030002/01012		Grundstück Nr. 1065/1, KG-Nr. 12185, Wald Wälder, 1.579	01.01.1900			0,00	0,00	0,00	0,00	0,00	0,00
1/0030002/01036		Grundstück Nr. 516, KG-Nr. 12185, Wald Wälder, 647,00	01.01.1900			1.041,67	0,00	0,00	0,00	0,00	1.041,67
1/0030002/01037		Grundstück Nr. 517, KG-Nr. 12185, Wald Wälder, 1.194,00	01.01.1900			1.922,34	0,00	0,00	0,00	0,00	1.922,34
1/0030002/01040		Grundstück Nr. 520, KG-Nr. 12185, Wald Wälder, 997,00	01.01.1900			1.605,17	0,00	0,00	0,00	0,00	1.605,17
1/0030002/01043		Grundstück Nr. 524, KG-Nr. 12185, Wald Wälder, 51.080,0	01.01.1900			82.238,80	0,00	0,00	0,00	0,00	82.238,80
1/0030002/01044		Grundstück Nr. 525, KG-Nr. 12185, Wald Wälder, 2.478,00	01.01.1900			3.989,58	0,00	0,00	0,00	0,00	3.989,58
1/0030002/01046		Grundstück Nr. 527/1, KG-Nr. 12185, Wald Wälder, 160,89	01.01.1900			259.032,90	0,00	0,00	0,00	0,00	259.032,90
1/0030002/01047		Grundstück Nr. 527/2, KG-Nr. 12185, Wald Wälder, 1.324,0	01.01.1900			2.131,64	0,00	0,00	0,00	0,00	2.131,64
1/0030002/01048		Grundstück Nr. 527/3, KG-Nr. 12185, Wald Wälder, 1.305,0	01.01.1900			2.101,05	0,00	0,00	0,00	0,00	2.101,05
1/0030002/01049		Grundstück Nr. 528, KG-Nr. 12185, Wald Wälder, 856,00	01.01.1900			1.378,16	0,00	0,00	0,00	0,00	1.378,16
1/0030002/01055		Grundstück Nr. 780, KG-Nr. 12185, Wald Wälder, 1.155,00	01.01.1900			1.859,55	0,00	0,00	0,00	0,00	1.859,55
1/0030002/01057		Grundstück Nr. 939, KG-Nr. 12185, Wald Wälder, 1.397,00	01.01.1900			2.249,17	0,00	0,00	0,00	0,00	2.249,17
1/0030002/01058		Grundstück Nr. 328, KG-Nr. 12190, Wald Wälder, 3.905,00	01.01.1900			6.287,05	0,00	0,00	0,00	0,00	6.287,05
1/0030002/01060		Grundstück Nr. 329, KG-Nr. 12190, Wald Wälder, 7.314,00	01.01.1900			11.775,54	0,00	0,00	0,00	0,00	11.775,54
1/0030002/01062		Grundstück Nr. 330/1, KG-Nr. 12190, Wald Wälder, 361,00	01.01.1900			581,21	0,00	0,00	0,00	0,00	581,21
1/0030002/01063		Grundstück Nr. 331, KG-Nr. 12190, Wald Wälder, 4.773,00	01.01.1900			7.684,53	0,00	0,00	0,00	0,00	7.684,53
1/0030002/01064		Grundstück Nr. 332, KG-Nr. 12190, Wald Wälder, 2.396,00	01.01.1900			3.857,56	0,00	0,00	0,00	0,00	3.857,56
1/0030002/01065		Grundstück Nr. 359/2, KG-Nr. 12190, Wald Wälder, 9.783,0	01.01.1900			15.750,63	0,00	0,00	0,00	0,00	15.750,63
1/0030002/01074		Grundstück Nr. 369/2, KG-Nr. 12190, Wald Wälder, 399,00	01.01.1900			0,00	0,00	0,00	0,00	0,00	0,00
1/0030002/01078		Grundstück Nr. 373, KG-Nr. 12190, Wald Wälder, 141,00	01.01.1900			0,00	0,00	0,00	0,00	0,00	0,00
1/0030002/01109		Grundstück Nr. 1246/2, KG-Nr. 12192, Wald Wälder, 750,0	01.01.1900			1.207,50	0,00	0,00	0,00	0,00	1.207,50
1/0030002/01111		Grundstück Nr. 1247/2, KG-Nr. 12192, Wald Wälder, 350,0	01.01.1900			563,50	0,00	0,00	0,00	0,00	563,50
1/0030002/01112		Grundstück Nr. 1247/3, KG-Nr. 12192, Wald Wälder, 790,0	01.01.1900			1.271,90	0,00	0,00	0,00	0,00	1.271,90
1/0030002/01115		Grundstück Nr. 1247/5, KG-Nr. 12192, Wald Wälder, 1.887	01.01.1900			0,00	0,00	0,00	0,00	0,00	0,00
1/0030002/01123		Grundstück Nr. 1249/11, KG-Nr. 12192, Wald Wälder, 67,0	01.01.1900			107,87	0,00	0,00	0,00	0,00	107,87
1/0030002/01126		Grundstück Nr. 1249/3, KG-Nr. 12192, Wald Wälder, 306,0	01.01.1900			0,00	0,00	0,00	0,00	0,00	0,00
1/0030002/01129		Grundstück Nr. 1249/5, KG-Nr. 12192, Wald Wälder, 1.651	01.01.1900			2.658,11	0,00	0,00	0,00	0,00	2.658,11
1/0030002/01144		Grundstück Nr. 407/2, KG-Nr. 12192, Wald Wälder, 3.597,0	01.01.1900			5.791,17	0,00	0,00	0,00	0,00	5.791,17
1/0030002/01145		Grundstück Nr. 428/1, KG-Nr. 12192, Wald Wälder, 15.131	01.01.1900			24.360,91	0,00	0,00	0,00	0,00	24.360,91
1/0030002/01146		Grundstück Nr. 428/2, KG-Nr. 12192, Wald Wälder, 2.219,0	01.01.1900			3.572,59	0,00	0,00	0,00	0,00	3.572,59
1/0030002/01147		Grundstück Nr. 429/31, KG-Nr. 12192, Wald Wälder, 3.924	01.01.1900			6.317,64	0,00	0,00	0,00	0,00	6.317,64
1/0030002/01148		Grundstück Nr. 429/36, KG-Nr. 12192, Wald Wälder, 1.565	01.01.1900			2.519,65	0,00	0,00	0,00	0,00	2.519,65
1/0030002/01149		Grundstück Nr. 429/39, KG-Nr. 12192, Wald Wälder, 5.679	01.01.1900			9.143,19	0,00	0,00	0,00	0,00	9.143,19
1/0030002/01150		Grundstück Nr. 429/41, KG-Nr. 12192, Wald Wälder, 6.269	01.01.1900			10.093,09	0,00	0,00	0,00	0,00	10.093,09
1/0030002/01151		Grundstück Nr. 429/42, KG-Nr. 12192, Wald Wälder, 2.795	01.01.1900			4.499,95	0,00	0,00	0,00	0,00	4.499,95
1/0030002/01152		Grundstück Nr. 429/63, KG-Nr. 12192, Wald Wälder, 3.392	01.01.1900			5.461,12	0,00	0,00	0,00	0,00	5.461,12
1/0030002/01153		Grundstück Nr. 429/64, KG-Nr. 12192, Wald Wälder, 3.687	01.01.1900			5.936,07	0,00	0,00	0,00	0,00	5.936,07
1/0030002/01154		Grundstück Nr. 429/72, KG-Nr. 12192, Wald Wälder, 12,79	01.01.1900			20.603,17	0,00	0,00	0,00	0,00	20.603,17

Ansatz	MVAG	Bezeichnung	Inbetrieb-	RND	ND	Buchwert	Zugänge/	Abgänge/	Wertaufholung+/	Abschreibung	Buchwert
	Konto		nahme			31.12.2020	+ Umbuchungen -	-	Wertminderung-		31.12.2021
1/0030002/01155		Grundstück Nr. 431, KG-Nr. 12192, Wald Wälder, 47.530,0	01.01.1900			76.523,30	0,00	0,00	0,00	0,00	76.523,30
1/0030002/01156		Grundstück Nr. 436/2, KG-Nr. 12192, Wald Wälder, 21.793	01.01.1900			35.086,73	0,00	0,00	0,00	0,00	35.086,73
1/0030002/01157		Grundstück Nr. 458/64, KG-Nr. 12192, Wald Wälder, 6.416	01.01.1900			10.329,76	0,00	0,00	0,00	0,00	10.329,76
1/0030002/01158		Grundstück Nr. 458/7, KG-Nr. 12192, Wald Wälder, 8.423,0	01.01.1900			13.561,03	0,00	0,00	0,00	0,00	13.561,03
1/0030002/01159		Grundstück Nr. 459/8, KG-Nr. 12192, Wald Wälder, 12.538	01.01.1900			20.186,18	0,00	0,00	0,00	0,00	20.186,18
1/0030002/01160		Grundstück Nr. 461, KG-Nr. 12192, Wald Wälder, 3.816,00	01.01.1900			6.143,76	0,00	0,00	0,00	0,00	6.143,76
1/0030002/01161		Grundstück Nr. 462/1, KG-Nr. 12192, Wald Wälder, 18.368	01.01.1900			29.572,48	0,00	0,00	0,00	0,00	29.572,48
1/0030002/01162		Grundstück Nr. 462/2, KG-Nr. 12192, Wald Wälder, 3.691,0	01.01.1900			5.942,51	0,00	0,00	0,00	0,00	5.942,51
1/0030002/01163		Grundstück Nr. 462/3, KG-Nr. 12192, Wald Wälder, 21.301	01.01.1900			34.294,61	0,00	0,00	0,00	0,00	34.294,61
1/0030002/01164		Grundstück Nr. 462/4, KG-Nr. 12192, Wald Wälder, 6.712,0	01.01.1900			10.806,32	0,00	0,00	0,00	0,00	10.806,32
1/0030002/01165		Grundstück Nr. 464/1, KG-Nr. 12192, Wald Wälder, 3.212,0	01.01.1900			5.171,32	0,00	0,00	0,00	0,00	5.171,32
1/0030002/01166		Grundstück Nr. 464/24, KG-Nr. 12192, Wald Wälder, 7.391	01.01.1900			11.899,51	0,00	0,00	0,00	0,00	11.899,51
1/0030002/01167		Grundstück Nr. 464/28, KG-Nr. 12192, Wald Wälder, 7.690	01.01.1900			12.380,90	0,00	0,00	0,00	0,00	12.380,90
1/0030002/01168		Grundstück Nr. 484/1, KG-Nr. 12192, Wald Wälder, 5.034,0	01.01.1900			8.104,74	0,00	0,00	0,00	0,00	8.104,74
1/0030002/01169		Grundstück Nr. 484/2, KG-Nr. 12192, Wald Wälder, 5.807,0	01.01.1900			9.349,27	0,00	0,00	0,00	0,00	9.349,27
1/0030002/01170		Grundstück Nr. 484/3, KG-Nr. 12192, Wald Wälder, 2.465,0	01.01.1900			3.968,65	0,00	0,00	0,00	0,00	3.968,65
1/0030002/01171		Grundstück Nr. 484/4, KG-Nr. 12192, Wald Wälder, 1.964,0	01.01.1900			3.162,04	0,00	0,00	0,00	0,00	3.162,04
1/0030002/01172		Grundstück Nr. 484/5, KG-Nr. 12192, Wald Wälder, 788,00	01.01.1900			1.268,68	0,00	0,00	0,00	0,00	1.268,68
1/0030002/01174		Grundstück Nr. 484/6, KG-Nr. 12192, Wald Wälder, 1.294,0	01.01.1900			2.083,34	0,00	0,00	0,00	0,00	2.083,34
1/0030002/01176		Grundstück Nr. 521/4, KG-Nr. 12192, Wald Wald (ohne Spr	01.01.1900			19,32	0,00	0,00	0,00	0,00	19,32
1/0030002/01177		Grundstück Nr. 521/4, KG-Nr. 12192, Wald Wälder, 15.531	01.01.1900			25.004,91	0,00	0,00	0,00	0,00	25.004,91
1/0030002/01179		Grundstück Nr. 521/5, KG-Nr. 12192, Wald Wälder, 2.199,0	01.01.1900			3.540,39	0,00	0,00	0,00	0,00	3.540,39
1/0030002/01180		Grundstück Nr. 521/6, KG-Nr. 12192, Wald Wälder, 22.675	01.01.1900			36.506,75	0,00	0,00	0,00	0,00	36.506,75
1/0030002/01181		Grundstück Nr. 522/1, KG-Nr. 12192, Wald Wälder, 14.008	01.01.1900			22.552,88	0,00	0,00	0,00	0,00	22.552,88
1/0030002/01182		Grundstück Nr. 522/2, KG-Nr. 12192, Wald Wälder, 1.656,0	01.01.1900			2.666,16	0,00	0,00	0,00	0,00	2.666,16
1/0030002/01183		Grundstück Nr. 522/3, KG-Nr. 12192, Wald Wälder, 7.764,0	01.01.1900			12.500,04	0,00	0,00	0,00	0,00	12.500,04
1/0030002/01184		Grundstück Nr. 522/4, KG-Nr. 12192, Wald Wälder, 882,00	01.01.1900			1.420,02	0,00	0,00	0,00	0,00	1.420,02
1/0030002/01185		Grundstück Nr. 522/5, KG-Nr. 12192, Wald Wälder, 540,00	01.01.1900			869,40	0,00	0,00	0,00	0,00	869,40
1/0030002/01186		Grundstück Nr. 522/6, KG-Nr. 12192, Wald Wälder, 287,00	01.01.1900			462,07	0,00	0,00	0,00	0,00	462,07
1/0030002/01194		Grundstück Nr. 907, KG-Nr. 12192, Wald Wälder, 834,00	01.01.1900			1.342,74	0,00	0,00	0,00	0,00	1.342,74
1/0030002/01196		Grundstück Nr. 911/2, KG-Nr. 12192, Wald Wälder, 28.561	01.01.1900			45.983,21	0,00	0,00	0,00	0,00	45.983,21
1/0030002/01197		Grundstück Nr. 911/3, KG-Nr. 12192, Wald Wälder, 1.248,0	01.01.1900			2.009,28	0,00	0,00	0,00	0,00	2.009,28
1/0030002/01199		Grundstück Nr. 913, KG-Nr. 12192, Wald Wälder, 655,00	01.01.1900			1.054,55	0,00	0,00	0,00	0,00	1.054,55
1/0030002/01201		Grundstück Nr. 921/1, KG-Nr. 12192, Wald Wälder, 3.489,0	01.01.1900			5.617,29	0,00	0,00	0,00	0,00	5.617,29
1/0030002/01203		Grundstück Nr. 991/1, KG-Nr. 12192, Wald Wälder, 740,00	01.01.1900			1.191,40	0,00	0,00	0,00	0,00	1.191,40
1/0030002/01204		Grundstück Nr. 991/2, KG-Nr. 12192, Wald Wälder, 9.600,0	01.01.1900			15.456,00	0,00	0,00	0,00	0,00	15.456,00
1/0030002/00705		Grundstück Nr. 1005, KG-Nr. 12140, Wald Wälder, 3.090,0	01.01.1900			5.021,25	0,00	0,00	0,00	0,00	5.021,25
1/0030002/00706		Grundstück Nr. 1116/13, KG-Nr. 12140, Wald Wälder, 848,	01.01.1900			1.378,00	0,00	0,00	0,00	0,00	1.378,00
1/0030002/00709		Grundstück Nr. 1117/2, KG-Nr. 12140, Wald Wälder, 288,0	01.01.1900			468,00	0,00	0,00	0,00	0,00	468,00

Ansatz	MVAG	Bezeichnung	Inbetrieb-	RND	ND	Buchwert	Zugänge/	Abgänge/	Wertaufholung+/	Abschreibung	Buchwert
	Konto		nahme			31.12.2020	+ Umbuchungen -	-	Wertminderung-		31.12.2021
1/0030002/00712		Grundstück Nr. 1117/5, KG-Nr. 12140, Wald Wälder, 280,0 01.01.1900				455,00	0,00	0,00	0,00	0,00	455,00
1/0030002/00716		Grundstück Nr. 1123/1, KG-Nr. 12140, Wald Wälder, 1.152 01.01.1900				1.872,00	0,00	0,00	0,00	0,00	1.872,00
1/0030002/00717		Grundstück Nr. 1126/1, KG-Nr. 12140, Wald Wälder, 85.62 01.01.1900				139.145,50	0,00	0,00	0,00	0,00	139.145,50
1/0030002/00719		Grundstück Nr. 1126/2, KG-Nr. 12140, Wald Wälder, 23.14 01.01.1900				37.610,63	0,00	0,00	0,00	0,00	37.610,63
1/0030002/00721		Grundstück Nr. 1127, KG-Nr. 12140, Wald Wälder, 3.834,0 01.01.1900				6.230,25	0,00	0,00	0,00	0,00	6.230,25
1/0030002/00723		Grundstück Nr. 1142/188, KG-Nr. 12140, Wald Wälder, 38. 01.01.1900				62.205,00	0,00	0,00	0,00	0,00	62.205,00
1/0030002/00725		Grundstück Nr. 1148/156, KG-Nr. 12140, Wald Wälder, 7.2 01.01.1900				11.804,00	0,00	0,00	0,00	0,00	11.804,00
1/0030002/00726		Grundstück Nr. 1148/157, KG-Nr. 12140, Wald Wälder, 2.3 01.01.1900				3.835,00	0,00	0,00	0,00	0,00	3.835,00
1/0030002/00727		Grundstück Nr. 1148/170, KG-Nr. 12140, Wald Wälder, 12. 01.01.1900				20.915,38	0,00	0,00	0,00	0,00	20.915,38
1/0030002/00729		Grundstück Nr. 1148/175, KG-Nr. 12140, Wald Wälder, 754 01.01.1900				1.225,25	0,00	0,00	0,00	0,00	1.225,25
1/0030002/00730		Grundstück Nr. 1148/56, KG-Nr. 12140, Wald Wälder, 2.94 01.01.1900				4.779,13	0,00	0,00	0,00	0,00	4.779,13
1/0030002/00731		Grundstück Nr. 1148/78, KG-Nr. 12140, Wald Wälder, 19.4 01.01.1900				31.611,13	0,00	0,00	0,00	0,00	31.611,13
1/0030002/00733		Grundstück Nr. 1149/1, KG-Nr. 12140, Wald Wälder, 1.396 01.01.1900				2.268,50	0,00	0,00	0,00	0,00	2.268,50
1/0030002/00734		Grundstück Nr. 1149/2, KG-Nr. 12140, Wald Wälder, 311,0 01.01.1900				505,38	0,00	0,00	0,00	0,00	505,38
1/0030002/00739		Grundstück Nr. 1361, KG-Nr. 12140, Wald Wälder, 928,00 01.01.1900				1.508,00	0,00	0,00	0,00	0,00	1.508,00
1/0030002/00740		Grundstück Nr. 1362, KG-Nr. 12140, Wald Wälder, 475,00 01.01.1900				771,88	0,00	0,00	0,00	0,00	771,88
1/0030002/00813		Grundstück Nr. 2173, KG-Nr. 12140, Wald Wälder, 208,00 01.01.1900				338,00	0,00	0,00	0,00	0,00	338,00
1/0030002/00830		Grundstück Nr. 2181/1, KG-Nr. 12140, Wald Wälder, 2.631 01.01.1900				4.275,38	0,00	0,00	0,00	0,00	4.275,38
1/0030002/00832		Grundstück Nr. 2181/2, KG-Nr. 12140, Wald Wälder, 1.182 01.01.1900				1.920,75	0,00	0,00	0,00	0,00	1.920,75
1/0030002/00834		Grundstück Nr. 2181/3, KG-Nr. 12140, Wald Wälder, 897,0 01.01.1900				1.457,63	0,00	0,00	0,00	0,00	1.457,63
1/0030002/00839		Grundstück Nr. 2184/2, KG-Nr. 12140, Wald Wälder, 446,0 01.01.1900				724,75	0,00	0,00	0,00	0,00	724,75
1/0030002/00840		Grundstück Nr. 2184/3, KG-Nr. 12140, Wald Wälder, 1.649 01.01.1900				2.679,63	0,00	0,00	0,00	0,00	2.679,63
1/0030002/00854		Grundstück Nr. 2187/1, KG-Nr. 12140, Wald Wälder, 194,0 01.01.1900				315,25	0,00	0,00	0,00	0,00	315,25
1/0030002/00855		Grundstück Nr. 2187/1, KG-Nr. 12140, Wald Wälder, 2.019 01.01.1900				3.280,88	0,00	0,00	0,00	0,00	3.280,88
1/0030002/00857		Grundstück Nr. 2188/10, KG-Nr. 12140, Wald Wälder, 210, 01.01.1900				341,25	0,00	0,00	0,00	0,00	341,25
1/0030002/00869		Grundstück Nr. 2188/6, KG-Nr. 12140, Wald Wälder, 2.673 01.01.1900				4.343,63	0,00	0,00	0,00	0,00	4.343,63
1/0030002/00870		Grundstück Nr. 2188/6, KG-Nr. 12140, Wald Wälder, 251,0 01.01.1900				407,88	0,00	0,00	0,00	0,00	407,88
1/0030002/00874		Grundstück Nr. 2188/8, KG-Nr. 12140, Wald Wälder, 5.910 01.01.1900				9.603,75	0,00	0,00	0,00	0,00	9.603,75
1/0030002/00877		Grundstück Nr. 2189, KG-Nr. 12140, Wald Wälder, 324,00 01.01.1900				526,50	0,00	0,00	0,00	0,00	526,50
1/0030002/00879		Grundstück Nr. 2190, KG-Nr. 12140, Wald Wälder, 1.507,0 01.01.1900				2.448,88	0,00	0,00	0,00	0,00	2.448,88
1/0030002/00953		Grundstück Nr. 393/1, KG-Nr. 12140, Wald Wälder, 526,00 01.01.1900				854,75	0,00	0,00	0,00	0,00	854,75
1/0030002/00954		Grundstück Nr. 393/2, KG-Nr. 12140, Wald Wälder, 423,00 01.01.1900				687,38	0,00	0,00	0,00	0,00	687,38
1/0030002/00975		Grundstück Nr. 832, KG-Nr. 12140, Wald Wälder, 1.174,00 01.01.1900				1.907,75	0,00	0,00	0,00	0,00	1.907,75
1/0030002/00980		Grundstück Nr. 1045/110, KG-Nr. 12185, Wald Wälder, 3.8 01.01.1900				6.137,32	0,00	0,00	0,00	0,00	6.137,32
1/0030002/00981		Grundstück Nr. 1045/125, KG-Nr. 12185, Wald Wälder, 6.9 01.01.1900				11.257,12	0,00	0,00	0,00	0,00	11.257,12
1/0030002/00982		Grundstück Nr. 1045/60, KG-Nr. 12185, Wald Wälder, 22.9 01.01.1900				36.938,23	0,00	0,00	0,00	0,00	36.938,23
1/0030002/00983		Grundstück Nr. 1048/1, KG-Nr. 12185, Wald Wälder, 6.576 01.01.1900				10.587,36	0,00	0,00	0,00	0,00	10.587,36
1/0030002/00985		Grundstück Nr. 1048/2, KG-Nr. 12185, Wald Wälder, 1.360 01.01.1900				2.189,60	0,00	0,00	0,00	0,00	2.189,60

Ansatz	MVAG Konto	Bezeichnung	Inbetrieb- nahme	RND	ND	Buchwert 31.12.2020	Zugänge/ + Umbuchungen -	Abgänge/ -	Wertaufholung+/ Wertminderung-	Abschreibung	Buchwert 31.12.2021
	1/0030002/00986	Grundstück Nr. 1048/3, KG-Nr. 12185, Wald Wälder, 1.311 01.01.1900				2.110,71	0,00	0,00	0,00	0,00	2.110,71
846000	Wachauhalle					341.507,24	5.773,34	0,00	0,00	13.574,49	333.706,09
	1021	Grundstücke, Grundstückseinrichtungen und Infrastruktur				241.478,06	0,00	0,00	0,00	0,00	241.478,06
	1/0020001/00741	Grundstück Nr. 142/2, KG-Nr. 12140, Bauflächen, Rathaus 01.01.1900				120.901,68	0,00	0,00	0,00	0,00	120.901,68
	1/0030001/00742	Grundstück Nr. 142/2, KG-Nr. 12140, Gärten, Rathausplatz 01.01.1900				120.576,38	0,00	0,00	0,00	0,00	120.576,38
	1022	Gebäude und Bauten				91.343,28	0,00	0,00	0,00	11.417,91	79.925,37
	2/0060001/00661	WH Gebäude	01.01.1979	7,0	50,0	91.343,28	0,00	0,00	0,00	11.417,91	79.925,37
	1026	Amts-, Betriebs- und Geschäftsausstattung				8.685,90	5.773,34	0,00	0,00	2.156,58	12.302,66
	4/0100005/00656	Sessel mit Nummerierung 2015-2016	15.11.2016	4,5	10,0	8.685,90	0,00	0,00	0,00	1.579,25	7.106,65
	4/0110002/01293	Altbestand WH	01.01.1900	0,0	10,0	0,00	0,00	0,00	0,00	0,00	0,00
	4/0340002/00658	Kühlschrank 2011	11.04.2011	0,0	10,0	0,00	0,00	0,00	0,00	0,00	0,00
	4/0350004/00002	Bühne WH 2020	16.04.2021	9,0	10,0	0,00	5.773,34	0,00	0,00	577,33	5.196,01
850000	Betriebe der Wasserversorgung					1.042.346,31	13.090,45	12.232,73	0,00	59.251,35	983.952,68
	1010	Immaterielle Vermögenswerte				3.575,69	675,00	0,00	0,00	1.338,11	2.912,58
	5/0180003/01293	IZAR NET Software Wasserzähler	04.02.2020	2,0	4,0	1.921,07	675,00	0,00	0,00	865,36	1.730,71
	5/0180003/01295	Lizenz WATERLOO	20.11.2020	2,5	4,0	1.654,62	0,00	0,00	0,00	472,75	1.181,87
	1021	Grundstücke, Grundstückseinrichtungen und Infrastruktur				4.428,05	0,00	0,00	0,00	227,08	4.200,97
	3/0040008/00001	Einfriedung f. d. Fassungszone Brunnen Wösendorf Masch 03.09.2020		18,5	20,0	4.428,05	0,00	0,00	0,00	227,08	4.200,97
	1023	Wasser- und Abwasserbauten und -anlagen				1.384.456,18	6.692,25	0,00	0,00	73.942,93	1.317.205,50
	3/0460001/01307	WVA Weißenkirchen BA 03 Brunnen Wösendorf mit UV, TL 01.01.2004		15,0	33,0	83.903,45	0,00	0,00	0,00	5.243,97	78.659,48
	3/0460001/01309	WVA Weißenkirchen BA 04 (TL, HB, Dst)	01.01.2008	19,0	33,0	224.285,99	0,00	0,00	0,00	11.214,30	213.071,69
	3/0460001/01314	WVA Weißenkirchen Sanierung HB Weitenberg	01.01.2013	24,0	33,0	80.456,87	0,00	0,00	0,00	3.218,27	77.238,60
	3/0460002/01310	WVA Weißenkirchen BA 04 (TL, HB, Dst) Maschinell	01.01.2008	0,0	13,0	0,00	0,00	0,00	0,00	0,00	0,00
	3/0460003/01303	WVA Weißenkirchen BA 02 TL u. Erw. Weißenkirchen (TZ 01.01.2000		11,0	33,0	236.755,26	0,00	0,00	0,00	19.729,61	217.025,65
	3/0460003/01306	WVA Weißenkirchen BA 03 Brunnen Wösendorf mit UV, TL 01.01.2004		15,0	33,0	178.294,84	0,00	0,00	0,00	11.143,43	167.151,41
	3/0460003/01308	WVA Weißenkirchen BA 04 (TL, HB, Dst)	01.01.2008	19,0	33,0	104.984,93	0,00	0,00	0,00	5.249,25	99.735,68
	3/0460003/01311	VA Weißenkirchen BA 06 Erw. Alter Sportplatz	01.01.2008	19,0	33,0	72.989,10	0,00	0,00	0,00	3.649,46	69.339,64
	3/0460003/01315	WVA Weißenkirchen BA 07 San. Weitenberg	01.01.2016	27,0	33,0	364.917,86	0,00	0,00	0,00	13.032,78	351.885,08
	3/0460003/01316	WVA Weißenkirchen BA 08 Erw. Altau, Bürgerspital	01.01.2016	27,0	33,0	21.907,89	0,00	0,00	0,00	782,42	21.125,47
	3/0460003/01409	WVA Erweiterung WKN-St.Michael	28.10.2020	31,5	33,0	15.959,99	6.692,25	0,00	0,00	679,44	21.972,80
	1025	Technische Anlagen, Fahrzeuge und Maschinen				9.225,00	5.723,20	0,00	0,00	2.407,70	12.540,50
	5/0150002/00680	FIAT Prtische KR 184DD - 2015	27.10.2015	3,5	10,0	9.225,00	0,00	0,00	0,00	2.050,00	7.175,00
	5/0290001/01369	Schieberdrehgerät TB300SD	19.07.2021	7,5	8,0	0,00	4.704,00	0,00	0,00	294,00	4.410,00
	5/0290001/01370	Schachtdeckelhebergerät Handeheber KängaruLifter	19.07.2021	7,5	8,0	0,00	1.019,20	0,00	0,00	63,70	955,50

Ansatz	MVAG	Bezeichnung	Inbetrieb-	RND	ND	Buchwert	Zugänge/	Abgänge/	Wertaufholung+/	Abschreibung	Buchwert
	Konto		nahme			31.12.2020	+ Umbuchungen -	-	Wertminderung-		31.12.2021
1311		Investitionszuschüsse von Trägern öffentlichen Rechts				-160.343,85	0,00	0,00	0,00	-10.481,78	-149.862,07
3/0460001/01389		KT WVA Weißenkirchen BA 03 Brunnen Wösendorf mit UV	01.01.2004	15,0	33,0	-12.585,58	0,00	0,00	0,00	-786,60	-11.798,98
3/0460001/01391		KT WVA Weißenkirchen BA 04 (TL, HB, Dst)	01.01.2008	19,0	33,0	-33.642,89	0,00	0,00	0,00	-1.682,14	-31.960,75
3/0460002/01392		KT WVA Weißenkirchen BA 04 (TL, HB, Dst) Maschinell	01.01.2008	0,0	13,0	0,00	0,00	0,00	0,00	0,00	0,00
3/0460003/01304		WVA Weißenkirchen BA 02 NÖ WWF	01.01.2000	11,0	33,0	-11.837,82	0,00	0,00	0,00	-986,49	-10.851,33
3/0460003/01312		VA Weißenkirchen BA 06 Erw. Alter Sportplatz, NÖ WWF	01.01.2008	19,0	33,0	-1.109,10	0,00	0,00	0,00	-55,46	-1.053,64
3/0460003/01387		KT WVA Weißenkirchen BA 02 TL u. Erw. Weißenkirchen	01.01.2000	11,0	33,0	-47.350,91	0,00	0,00	0,00	-3.945,91	-43.405,00
3/0460003/01388		KT WVA Weißenkirchen BA 03 Brunnen Wösendorf mit UV	01.01.2004	15,0	33,0	-26.744,36	0,00	0,00	0,00	-1.671,52	-25.072,84
3/0460003/01390		KT WVA Weißenkirchen BA 04 (TL, HB, Dst)	01.01.2008	19,0	33,0	-15.747,73	0,00	0,00	0,00	-787,39	-14.960,34
3/0460003/01393		KT VA Weißenkirchen BA 06 Erw. Alter Sportplatz	01.01.2008	19,0	33,0	-11.325,46	0,00	0,00	0,00	-566,27	-10.759,19
1313		Investitionszuschüsse von übrigen				-198.994,76	0,00	12.232,73	0,00	-8.182,69	-203.044,80
3/0460003/01305		WVA Weißenkirchen BA 02 Wasseranschlussabgaben	01.01.2000	11,0	33,0	-1.468,37	0,00	0,00	0,00	-122,36	-1.346,01
3/0460003/01313		VA Weißenkirchen BA 06 Erw. Alter Sportplatz, Wasserans	01.01.2008	19,0	33,0	-2.424,25	0,00	0,00	0,00	-121,21	-2.303,04
3/0460003/01394		Wasseranschlussabgaben 2005	01.01.2005	16,0	33,0	-11.089,60	0,00	0,00	0,00	-652,33	-10.437,27
3/0460003/01395		Wasseranschlussabgaben 2006	01.01.2006	17,0	33,0	-9.479,03	0,00	0,00	0,00	-526,61	-8.952,42
3/0460003/01396		Wasseranschlussabgaben 2007	01.01.2007	18,0	33,0	-4.741,62	0,00	0,00	0,00	-249,56	-4.492,06
3/0460003/01397		Wasseranschlussabgaben 2009	01.01.2009	20,0	33,0	-7.810,62	0,00	0,00	0,00	-371,93	-7.438,69
3/0460003/01398		Wasseranschlussabgaben 2010	01.01.2010	21,0	33,0	-14.572,57	0,00	0,00	0,00	-662,39	-13.910,18
3/0460003/01399		Wasseranschlussabgaben 2011	01.01.2011	22,0	33,0	-6.460,27	0,00	0,00	0,00	-280,88	-6.179,39
3/0460003/01400		Wasseranschlussabgaben 2012	01.01.2012	23,0	33,0	-749,45	0,00	0,00	0,00	-31,23	-718,22
3/0460003/01401		Wasseranschlussabgaben 2013	01.01.2013	24,0	33,0	-10.264,28	0,00	0,00	0,00	-410,57	-9.853,71
3/0460003/01402		Wasseranschlussabgaben 2014	01.01.2014	25,0	33,0	-19.470,90	0,00	0,00	0,00	-748,88	-18.722,02
3/0460003/01403		Wasseranschlussabgaben 2015	01.01.2015	26,0	33,0	-10.573,85	0,00	0,00	0,00	-391,62	-10.182,23
3/0460003/01404		Wasseranschlussabgaben 2016	01.01.2016	27,0	33,0	-15.814,05	0,00	0,00	0,00	-564,79	-15.249,26
3/0460003/01405		Wasseranschlussabgaben 2017	01.01.2017	28,0	33,0	-6.187,29	0,00	0,00	0,00	-213,35	-5.973,94
3/0460003/01406		Wasseranschlussabgaben 2018	01.01.2018	29,0	33,0	-2.389,27	0,00	0,00	0,00	-79,64	-2.309,63
3/0460003/01407		Wasseranschlussabgaben 2019	31.12.2019	30,5	33,0	-50.997,19	0,00	0,00	0,00	-1.618,96	-49.378,23
3/0460003/01408		Wasseranschlussabgaben 2020	01.01.2020	31,0	33,0	-24.502,15	0,00	0,00	0,00	-765,69	-23.736,46
3/0460003/01410		Wasseranschlussabgaben 2021	07.01.2021	32,0	33,0	0,00	0,00	12.232,73	0,00	-370,69	-11.862,04
851000		Betriebe der Abwasserbeseitigung				1.875.816,43	42.950,22	16.402,14	0,00	82.975,85	1.819.388,66
1023		Wasser- und Abwasserbauten und -anlagen				4.058.433,18	42.950,22	0,00	0,00	165.480,47	3.935.902,93
3/0450001/01331		ABA Weißenkirchen BA 01 Weißenk. Süd, Joching, Erw. W	01.01.1987	15,0	50,0	482.239,95	0,00	0,00	0,00	30.140,00	452.099,95
3/0450001/01333		ABA Weißenkirchen BA 02 Erw. westl Weißenkirchen, nör	01.01.1989	17,0	50,0	275.051,96	0,00	0,00	0,00	15.280,66	259.771,30
3/0450001/01335		ABA Weißenkirchen BA 03 Erw. Wösendorf und Weißenkir	01.01.1990	18,0	50,0	302.471,53	0,00	0,00	0,00	15.919,55	286.551,98
3/0450001/01337		ABA Weißenkirchen BA 04 Erw. Weißenkirchen, Joching	01.01.1994	22,0	50,0	621.132,68	0,00	0,00	0,00	27.005,77	594.126,91
3/0450001/01339		ABA Weißenkirchen BA 05 Erw. Wösendorf, Grubbach	01.01.1997	25,0	50,0	861.404,96	0,00	0,00	0,00	33.130,96	828.274,00
3/0450001/01342		ABA Weißenkirchen BA 06 Erw. westl. Weißenkirchen	01.01.2000	28,0	50,0	612.096,62	0,00	0,00	0,00	21.106,78	590.989,84

Ansatz	MVAG	Bezeichnung	Inbetrieb-	RND	ND	Buchwert	Zugänge/	Abgänge/	Wertaufholung+/	Abschreibung	Buchwert
Konto	Konto		nahme			31.12.2020	+ Umbuchungen -	-	Wertminderung-		31.12.2021
3/0450001/01345		ABA Weißenkirchen BA 07 Erw. Wösendorf östlich	01.01.1998	26,0	50,0	110.891,70	0,00	0,00	0,00	4.107,10	106.784,60
3/0450001/01347		ABA Weißenkirchen BA 10 Erw. Alter Sportplatz	01.01.2008	36,0	50,0	140.676,96	0,00	0,00	0,00	3.802,08	136.874,88
3/0450001/01349		ABA Weißenkirchen BA 13 Sanierung Weitenberg	01.01.2016	44,0	50,0	450.000,00	0,00	0,00	0,00	10.000,00	440.000,00
3/0450001/01350		ABA Weißenkirchen BA 14 Sdlg. Weitenberg Ost	01.01.2016	44,0	50,0	34.862,20	0,00	0,00	0,00	774,72	34.087,48
3/0450001/01432		ABA Erweiterung WKN-St.Michael	26.11.2020	48,5	50,0	99.593,19	19.196,03	0,00	0,00	2.349,15	116.440,07
3/0450001/01433		ABA Weißenkirchen, RW-Strang WK-4 RW Weißenkircher	19.05.2020	48,0	50,0	68.011,43	1.522,27	0,00	0,00	1.419,06	68.114,64
3/0450001/01435		Regenwasser-Hausanschlüsse WÖS Hausnr. 43 + 44	25.06.2021	49,0	50,0	0,00	22.231,92	0,00	0,00	444,64	21.787,28
1311		Investitionszuschüsse von Trägern öffentlichen Rechts				-1.415.864,55	0,00	0,00	0,00	-55.276,92	-1.360.587,63
3/0450001/01341		ABA Weißenkirchen BA 05 Erw. Wösendorf, Grubbach, Ba	01.01.1997	25,0	50,0	-422.088,16	0,00	0,00	0,00	-16.234,16	-405.854,00
3/0450001/01344		ABA Weißenkirchen BA 06 Erw. westl. Weißenkirchen, Bar	01.01.2000	28,0	50,0	-263.601,88	0,00	0,00	0,00	-9.089,72	-254.512,16
3/0450001/01348		ABA Weißenkirchen BA 10 Erw. Alter Sportplatz, Barwert L	01.01.2008	36,0	50,0	-18.357,92	0,00	0,00	0,00	-496,16	-17.861,76
3/0450001/01407		KT ABA Weißenkirchen BA 01 Weißenk. Süd, Joching, Erw	01.01.1987	15,0	50,0	-23.255,30	0,00	0,00	0,00	-1.453,46	-21.801,84
3/0450001/01408		KT ABA Weißenkirchen BA 02 Erw. westl Weißenkirchen, r	01.01.1989	17,0	50,0	-68.754,32	0,00	0,00	0,00	-3.819,68	-64.934,64
3/0450001/01409		KT ABA Weißenkirchen BA 03 Erw. Wösendorf und Weißei	01.01.1990	18,0	50,0	-66.462,66	0,00	0,00	0,00	-3.498,03	-62.964,63
3/0450001/01410		KT ABA Weißenkirchen BA 04 Erw. Weißenkirchen, Jochin	01.01.1994	22,0	50,0	-154.895,61	0,00	0,00	0,00	-6.734,59	-148.161,02
3/0450001/01411		KT ABA Weißenkirchen BA 05 Erw. Wösendorf, Grubbach	01.01.1997	25,0	50,0	-155.052,04	0,00	0,00	0,00	-5.963,54	-149.088,50
3/0450001/01412		KT ABA Weißenkirchen BA 06 Erw. westl. Weißenkirchen	01.01.2000	28,0	50,0	-181.592,20	0,00	0,00	0,00	-6.261,80	-175.330,40
3/0450001/01413		KT ABA Weißenkirchen BA 07 Erw. Wösendorf östlich	01.01.1998	26,0	50,0	-5.533,38	0,00	0,00	0,00	-204,94	-5.328,44
3/0450001/01414		KT ABA Weißenkirchen BA 10 Erw. Alter Sportplatz	01.01.2008	36,0	50,0	-56.271,08	0,00	0,00	0,00	-1.520,84	-54.750,24
1313		Investitionszuschüsse von übrigen				-766.752,20	0,00	16.402,14	0,00	-27.227,70	-755.926,64
3/0450001/01332		ABA Weißenkirchen BA 01 Weißenk. Süd, Joching, Erw. W	01.01.1987	15,0	50,0	-63.375,44	0,00	0,00	0,00	-3.960,97	-59.414,47
3/0450001/01334		ABA Weißenkirchen BA 02 Erw. westl Weißenkirchen, nörc	01.01.1989	17,0	50,0	-31.480,84	0,00	0,00	0,00	-1.748,94	-29.731,90
3/0450001/01336		ABA Weißenkirchen BA 03 Erw. Wösendorf und Weißenkir	01.01.1990	18,0	50,0	-48.051,19	0,00	0,00	0,00	-2.529,01	-45.522,18
3/0450001/01338		ABA Weißenkirchen BA 04 Erw. Weißenkirchen, Joching, K	01.01.1994	22,0	50,0	-77.453,53	0,00	0,00	0,00	-3.367,54	-74.085,99
3/0450001/01340		ABA Weißenkirchen BA 05 Erw. Wösendorf, Grubbach, Ka	01.01.1997	25,0	50,0	-129.210,75	0,00	0,00	0,00	-4.969,64	-124.241,11
3/0450001/01343		ABA Weißenkirchen BA 06 Erw. westl. Weißenkirchen, Kar	01.01.2000	28,0	50,0	-50.484,56	0,00	0,00	0,00	-1.740,85	-48.743,71
3/0450001/01346		ABA Weißenkirchen BA 07 Erw. Wösendorf östlich, Kanale	01.01.1998	26,0	50,0	-5.544,58	0,00	0,00	0,00	-205,35	-5.339,23
3/0450001/01415		KT ABA Weißenkirchen BA 13 Sanierung Weitenberg	01.01.2016	44,0	50,0	-67.500,00	0,00	0,00	0,00	-1.500,00	-66.000,00
3/0450001/01416		KT ABA Weißenkirchen BA 14 Sdlg. Weitenberg Ost	01.01.2016	44,0	50,0	-5.670,00	0,00	0,00	0,00	-126,00	-5.544,00
3/0450001/01417		Kanaleinmündungsabgaben 2006	01.01.2006	34,0	50,0	-17.238,90	0,00	0,00	0,00	-492,54	-16.746,36
3/0450001/01418		Kanaleinmündungsabgaben 2005	01.01.2005	33,0	50,0	-18.217,19	0,00	0,00	0,00	-535,80	-17.681,39
3/0450001/01419		Kanaleinmündungsabgaben 2007	01.01.2007	35,0	50,0	-6.103,98	0,00	0,00	0,00	-169,56	-5.934,42
3/0450001/01420		Kanaleinmündungsabgaben 2008	01.01.2008	36,0	50,0	-4.233,50	0,00	0,00	0,00	-114,42	-4.119,08
3/0450001/01421		Kanaleinmündungsabgaben 2009	01.01.2009	37,0	50,0	-14.308,01	0,00	0,00	0,00	-376,53	-13.931,48
3/0450001/01422		Kanaleinmündungsabgaben 2010	01.01.2010	38,0	50,0	-25.553,88	0,00	0,00	0,00	-655,23	-24.898,65
3/0450001/01423		Kanaleinmündungsabgaben 2011	01.01.2011	39,0	50,0	-12.171,60	0,00	0,00	0,00	-304,29	-11.867,31
3/0450001/01424		Kanaleinmündungsabgaben 2012	01.01.2012	40,0	50,0	-2.911,38	0,00	0,00	0,00	-71,01	-2.840,37
3/0450001/01425		Kanaleinmündungsabgaben 2013	01.01.2013	41,0	50,0	-14.415,03	0,00	0,00	0,00	-343,22	-14.071,81

Ansatz	MVAG	Bezeichnung	Inbetrieb-	RND	ND	Buchwert	Zugänge/	Abgänge/	Wertaufholung+/	Abschreibung	Buchwert
	Konto		nahme			31.12.2020	+ Umbuchungen -	-	Wertminderung-		31.12.2021
	3/0450001/01426	Kanaleinmündungsabgaben 2014	01.01.2014	42,0	50,0	-39.532,32	0,00	0,00	0,00	-919,36	-38.612,96
	3/0450001/01427	Kanaleinmündungsabgaben 2015	01.01.2015	43,0	50,0	-8.125,26	0,00	0,00	0,00	-184,67	-7.940,59
	3/0450001/01428	Kanaleinmündungsabgaben 2017	01.01.2017	45,0	50,0	-10.656,15	0,00	0,00	0,00	-231,66	-10.424,49
	3/0450001/01429	Kanaleinmündungsabgaben 2018	01.01.2018	46,0	50,0	-980,02	0,00	0,00	0,00	-20,85	-959,17
	3/0450001/01430	Kanaleinmündungsabgaben 2019	31.12.2019	47,5	50,0	-72.233,18	0,00	0,00	0,00	-1.489,34	-70.743,84
	3/0450001/01431	Kanaleinmündungsabgaben 2020	01.01.2020	48,0	50,0	-41.300,91	0,00	0,00	0,00	-842,88	-40.458,03
	3/0450001/01434	Kanaleinmündungsabgaben 2021	07.01.2021	49,0	50,0	0,00	0,00	16.402,14	0,00	-328,04	-16.074,10
853000	Wohn- und Geschäftsgebäude Weissenkirchen					34.364,15	5.199,60	0,00	0,00	4.798,53	34.765,22
	1022	Gebäude und Bauten				32.059,71	0,00	0,00	0,00	4.007,46	28.052,25
	3/0060001/00664	Marktplatz 25, WKN - Wohnung und Geschäftslokal	01.01.1945	0,0	50,0	0,00	0,00	0,00	0,00	0,00	0,00
	3/0060001/00665	Wkn 311, WH, 2 Wohnungen	01.01.1979	7,0	50,0	32.059,71	0,00	0,00	0,00	4.007,46	28.052,25
	1026	Amts-, Betriebs- und Geschäftsausstattung				2.304,44	5.199,60	0,00	0,00	791,07	6.712,97
	3/0110002/00001	Eingangstür Geschäftslokal Trafik, Marktplatz 25, WKN	12.04.2021	9,0	10,0	0,00	5.199,60	0,00	0,00	519,96	4.679,64
	5/0290002/00001	SAT Anlage Wohnungen WÖS	05.11.2020	7,5	9,0	2.304,44	0,00	0,00	0,00	271,11	2.033,33
876000	Rollfahrbetrieb					25.197,77	0,00	0,00	0,00	1.254,00	23.943,77
	1024	Sonderanlagen				23.030,38	0,00	0,00	0,00	920,56	22.109,82
	3/0040001/00001	Rollfähre Weißenkirchen - Fahrgastanlage St. Lorenzen En	04.08.2020	31,5	33,0	19.969,04	0,00	0,00	0,00	614,43	19.354,61
	5/0280001/01220	Seile 2016	13.04.2016	9,0	15,0	3.061,34	0,00	0,00	0,00	306,13	2.755,21
	1025	Technische Anlagen, Fahrzeuge und Maschinen				2.167,39	0,00	0,00	0,00	333,44	1.833,95
	5/0130002/01218	Rettungsgeräte und Motor 2011	01.06.2011	0,0	10,0	0,00	0,00	0,00	0,00	0,00	0,00
	5/0150004/01219	Rettungszille 2012	02.07.2012	5,5	15,0	2.167,39	0,00	0,00	0,00	333,44	1.833,95
	5/0150004/01295	Fähre	01.01.1900	0,0	15,0	0,00	0,00	0,00	0,00	0,00	0,00
	5/0290001/01223	Auffanggurte 2017	07.02.2017	0,0	3,0	0,00	0,00	0,00	0,00	0,00	0,00
	1026	Amts-, Betriebs- und Geschäftsausstattung				0,00	0,00	0,00	0,00	0,00	0,00
	5/0180003/01222	Registrierkasse 2017	11.04.2017	0,0	4,0	0,00	0,00	0,00	0,00	0,00	0,00
		Gesamtsumme				12.490.734,06	654.200,52	61.855,66	0,00	566.443,25	12.516.635,67

Anlagenspiegel Einzelkonten Kapitaltransfer (Anlage 6g)

Ansatz	MVAG Konto	Bezeichnung	Inbetrieb- nahme	RND	ND	Buchwert 31.12.2020	Zugänge/ + Umbuchungen	Abgänge/ -	Wertaufholung+/ Wertminderung-	Abschreibung	Buchwert 31.12.2021
211000	Volksschulen					0,00	0,00	0,00	0,00	0,00	0,00
	1311	Investitionszuschüsse von Trägern öffentlichen Rechts				0,00	0,00	0,00	0,00	0,00	0,00
	2/0060001/01380	KT Volksschule Gebäude, Stiegenaufgang und öffentl. WC	18.02.2019	0,0	50,0	0,00	0,00	0,00	0,00	0,00	0,00
240000	Kindergärten					0,00	0,00	500,00	0,00	-142,86	-357,14
	1311	Investitionszuschüsse von Trägern öffentlichen Rechts				0,00	0,00	500,00	0,00	-142,86	-357,14
	5/0180003/01296	KT Land NÖ, NOE Schul-u. Kindergartenfonds - Arbeitsplai	11.05.2021	2,5	3,5	0,00	0,00	500,00	0,00	-142,86	-357,14
363000	Altstadterhaltung und Ortsbildpflege					-4.082,85	0,00	0,00	0,00	-907,30	-3.175,55
	1311	Investitionszuschüsse von Trägern öffentlichen Rechts				-4.082,85	0,00	0,00	0,00	-907,30	-3.175,55
	4/0140001/01379	KT Badestrand Duschen und WC	30.09.2015	3,5	10,0	-4.082,85	0,00	0,00	0,00	-907,30	-3.175,55
381000	Maßnahmen der Kulturpflege					-4.324,83	0,00	0,00	0,00	-455,25	-3.869,58
	1313	Investitionszuschüsse von übrigen				-4.324,83	0,00	0,00	0,00	-455,25	-3.869,58
	4/0350004/00003	KT Bühne Teisenhoferhof 2020 Wachaufestspiele	17.07.2020	8,5	10,0	-4.324,83	0,00	0,00	0,00	-455,25	-3.869,58
612000	Gemeindestrassen					-7.028,54	0,00	0,00	0,00	-484,73	-6.543,81
	1311	Investitionszuschüsse von Trägern öffentlichen Rechts				-7.028,54	0,00	0,00	0,00	-484,73	-6.543,81
	2/0070002/01385	KT Bushaltestelle JO - 2015	23.02.2016	13,5	20,0	-7.028,54	0,00	0,00	0,00	-484,73	-6.543,81
616000	Sonstige Straßen u. Wege					0,00	0,00	3.279,00	0,00	-109,30	-3.169,70
	1311	Investitionszuschüsse von Trägern öffentlichen Rechts				0,00	0,00	3.279,00	0,00	-109,30	-3.169,70
	4/0040012/00002	KT - Land NÖ Beschilderung Wanderwege	30.08.2021	14,5	15,0	0,00	0,00	3.279,00	0,00	-109,30	-3.169,70
640000	Einrichtungen u. Maßnahmen nach StvO					-45.194,71	0,00	0,00	0,00	-1.506,49	-43.688,22
	1311	Investitionszuschüsse von Trägern öffentlichen Rechts				-45.194,71	0,00	0,00	0,00	-1.506,49	-43.688,22
	2/0040001/00002	KT Eisenbahnkreuzung Wachaubahn Signalanlage Pimern	09.11.2018	29,0	31,5	-45.194,71	0,00	0,00	0,00	-1.506,49	-43.688,22
710000	Wirtschaftsförderung Land-u.forstw.Wegebau					-15.557,69	0,00	7.961,79	0,00	-605,38	-22.914,10
	1311	Investitionszuschüsse von Trägern öffentlichen Rechts				-15.557,69	0,00	2.000,00	0,00	-515,05	-17.042,64
	2/0040001/02249	KT Güterwege 2019	10.08.2020	31,0	32,5	-11.618,30	0,00	0,00	0,00	-363,07	-11.255,23
	2/0040001/02251	KT Güterwege 2020	22.09.2020	31,5	33,0	-3.939,39	0,00	0,00	0,00	-121,21	-3.818,18
	2/0040001/02256	KT Güterwege 2021	31.12.2021	32,0	32,5	0,00	0,00	2.000,00	0,00	-30,77	-1.969,23
	1313	Investitionszuschüsse von übrigen				0,00	0,00	5.961,79	0,00	-90,33	-5.871,46
	2/0040001/02254	Jagdtpacht nicht behoben 2021	12.11.2021	32,5	33,0	0,00	0,00	5.961,79	0,00	-90,33	-5.871,46

Ansatz	MVAG	Bezeichnung	Inbetrieb-	RND	ND	Buchwert	Zugänge/	Abgänge/	Wertaufholung+/	Abschreibung	Buchwert
	Konto		nahme			31.12.2020	+ Umbuchungen -	-	Wertminderung-		31.12.2021
815000	Park-u.Gartenanlagen					-108.290,07	0,00	0,00	0,00	-4.099,83	-104.190,24
	1311	Investitionszuschüsse von Trägern öffentlichen Rechts				-103.380,99	0,00	0,00	0,00	-3.827,10	-99.553,89
	2/0040013/01383	KT - KIG Funcourt NEU ab 2020	08.10.2020	31,5	33,0	-48.253,19	0,00	0,00	0,00	-1.484,71	-46.768,48
	2/0040013/01384	KT - LAND Funcourt NEU ab 2020	20.10.2020	31,5	33,0	-51.752,80	0,00	0,00	0,00	-1.592,39	-50.160,41
	2/0290003/01382	KT Erichtung Spielplatz WÖS 2013-2015	30.09.2015	3,5	10,0	-3.375,00	0,00	0,00	0,00	-750,00	-2.625,00
	4/0290003/01383	KT Erlebnisspielplatz JO	13.09.2007	0,0	10,0	0,00	0,00	0,00	0,00	0,00	0,00
	4/0290003/01384	KT Spielplatzgeräte Rathausplatz 2014	14.01.2014	0,0	10,0	0,00	0,00	0,00	0,00	0,00	0,00
	1313	Investitionszuschüsse von übrigen				-4.909,08	0,00	0,00	0,00	-272,73	-4.636,35
	2/0040013/01381	KT Funcourt WKN 2005	15.06.2005	17,0	33,0	-4.909,08	0,00	0,00	0,00	-272,73	-4.636,35
816000	Öffentliche Beleuchtung					0,00	0,00	6.480,00	0,00	-648,00	-5.832,00
	1311	Investitionszuschüsse von Trägern öffentlichen Rechts				0,00	0,00	6.480,00	0,00	-648,00	-5.832,00
	4/0440001/00636	KT Land NÖ Förderprogramm Ökomanagement	01.01.2021	9,0	10,0	0,00	0,00	6.480,00	0,00	-648,00	-5.832,00
820000	Bauhof					-111.863,55	0,00	15.000,00	0,00	-1.268,64	-125.594,91
	1311	Investitionszuschüsse von Trägern öffentlichen Rechts				-111.863,55	0,00	15.000,00	0,00	-1.268,64	-125.594,91
	3/0090002/00002	KT - Bauhof Neubau 2020/2021	01.12.2021	49,5	50,0	-111.863,55	0,00	15.000,00	0,00	-1.268,64	-125.594,91
850000	Betriebe der Wasserversorgung					-359.338,61	0,00	12.232,73	0,00	-18.664,47	-352.906,87
	1311	Investitionszuschüsse von Trägern öffentlichen Rechts				-160.343,85	0,00	0,00	0,00	-10.481,78	-149.862,07
	3/0460001/01389	KT WVA Weißenkirchen BA 03 Brunnen Wösendorf mit UV	01.01.2004	15,0	33,0	-12.585,58	0,00	0,00	0,00	-786,60	-11.798,98
	3/0460001/01391	KT WVA Weißenkirchen BA 04 (TL, HB, Dst)	01.01.2008	19,0	33,0	-33.642,89	0,00	0,00	0,00	-1.682,14	-31.960,75
	3/0460002/01392	KT WVA Weißenkirchen BA 04 (TL, HB, Dst) Maschinell	01.01.2008	0,0	13,0	0,00	0,00	0,00	0,00	0,00	0,00
	3/0460003/01304	WVA Weißenkirchen BA 02 NÖ WWF	01.01.2000	11,0	33,0	-11.837,82	0,00	0,00	0,00	-986,49	-10.851,33
	3/0460003/01312	VA Weißenkirchen BA 06 Erw. Alter Sportplatz, NÖ WWF	01.01.2008	19,0	33,0	-1.109,10	0,00	0,00	0,00	-55,46	-1.053,64
	3/0460003/01387	KT WVA Weißenkirchen BA 02 TL u. Erw. Weißenkirchen	01.01.2000	11,0	33,0	-47.350,91	0,00	0,00	0,00	-3.945,91	-43.405,00
	3/0460003/01388	KT WVA Weißenkirchen BA 03 Brunnen Wösendorf mit UV	01.01.2004	15,0	33,0	-26.744,36	0,00	0,00	0,00	-1.671,52	-25.072,84
	3/0460003/01390	KT WVA Weißenkirchen BA 04 (TL, HB, Dst)	01.01.2008	19,0	33,0	-15.747,73	0,00	0,00	0,00	-787,39	-14.960,34
	3/0460003/01393	KT VA Weißenkirchen BA 06 Erw. Alter Sportplatz	01.01.2008	19,0	33,0	-11.325,46	0,00	0,00	0,00	-566,27	-10.759,19
	1313	Investitionszuschüsse von übrigen				-198.994,76	0,00	12.232,73	0,00	-8.182,69	-203.044,80
	3/0460003/01305	WVA Weißenkirchen BA 02 Wasseranschlussabgaben	01.01.2000	11,0	33,0	-1.468,37	0,00	0,00	0,00	-122,36	-1.346,01
	3/0460003/01313	VA Weißenkirchen BA 06 Erw. Alter Sportplatz, Wasserans	01.01.2008	19,0	33,0	-2.424,25	0,00	0,00	0,00	-121,21	-2.303,04
	3/0460003/01394	Wasseranschlussabgaben 2005	01.01.2005	16,0	33,0	-11.089,60	0,00	0,00	0,00	-652,33	-10.437,27
	3/0460003/01395	Wasseranschlussabgaben 2006	01.01.2006	17,0	33,0	-9.479,03	0,00	0,00	0,00	-526,61	-8.952,42
	3/0460003/01396	Wasseranschlussabgaben 2007	01.01.2007	18,0	33,0	-4.741,62	0,00	0,00	0,00	-249,56	-4.492,06
	3/0460003/01397	Wasseranschlussabgaben 2009	01.01.2009	20,0	33,0	-7.810,62	0,00	0,00	0,00	-371,93	-7.438,69
	3/0460003/01398	Wasseranschlussabgaben 2010	01.01.2010	21,0	33,0	-14.572,57	0,00	0,00	0,00	-662,39	-13.910,18
	3/0460003/01399	Wasseranschlussabgaben 2011	01.01.2011	22,0	33,0	-6.460,27	0,00	0,00	0,00	-280,88	-6.179,39

Ansatz	MVAG Konto	Bezeichnung	Inbetrieb- nahme	RND	ND	Buchwert 31.12.2020	Zugänge/ + Umbuchungen	Abgänge/ -	Wertaufholung/ + Wertminderung-	Abschreibung	Buchwert 31.12.2021
	3/0460003/01400	Wasseranschlussabgaben 2012	01.01.2012	23,0	33,0	-749,45	0,00	0,00	0,00	-31,23	-718,22
	3/0460003/01401	Wasseranschlussabgaben 2013	01.01.2013	24,0	33,0	-10.264,28	0,00	0,00	0,00	-410,57	-9.853,71
	3/0460003/01402	Wasseranschlussabgaben 2014	01.01.2014	25,0	33,0	-19.470,90	0,00	0,00	0,00	-748,88	-18.722,02
	3/0460003/01403	Wasseranschlussabgaben 2015	01.01.2015	26,0	33,0	-10.573,85	0,00	0,00	0,00	-391,62	-10.182,23
	3/0460003/01404	Wasseranschlussabgaben 2016	01.01.2016	27,0	33,0	-15.814,05	0,00	0,00	0,00	-564,79	-15.249,26
	3/0460003/01405	Wasseranschlussabgaben 2017	01.01.2017	28,0	33,0	-6.187,29	0,00	0,00	0,00	-213,35	-5.973,94
	3/0460003/01406	Wasseranschlussabgaben 2018	01.01.2018	29,0	33,0	-2.389,27	0,00	0,00	0,00	-79,64	-2.309,63
	3/0460003/01407	Wasseranschlussabgaben 2019	31.12.2019	30,5	33,0	-50.997,19	0,00	0,00	0,00	-1.618,96	-49.378,23
	3/0460003/01408	Wasseranschlussabgaben 2020	01.01.2020	31,0	33,0	-24.502,15	0,00	0,00	0,00	-765,69	-23.736,46
	3/0460003/01410	Wasseranschlussabgaben 2021	07.01.2021	32,0	33,0	0,00	0,00	12.232,73	0,00	-370,69	-11.862,04
851000	Betriebe der Abwasserbeseitigung					-2.182.616,75	0,00	16.402,14	0,00	-82.504,62	-2.116.514,27
	1311	Investitionszuschüsse von Trägern öffentlichen Rechts				-1.415.864,55	0,00	0,00	0,00	-55.276,92	-1.360.587,63
	3/0450001/01341	ABA Weißenkirchen BA 05 Erw. Wösendorf, Grubbach, Ba	01.01.1997	25,0	50,0	-422.088,16	0,00	0,00	0,00	-16.234,16	-405.854,00
	3/0450001/01344	ABA Weißenkirchen BA 06 Erw. westl. Weißenkirchen, Bar	01.01.2000	28,0	50,0	-263.601,88	0,00	0,00	0,00	-9.089,72	-254.512,16
	3/0450001/01348	ABA Weißenkirchen BA 10 Erw. Alter Sportplatz, Barwert L	01.01.2008	36,0	50,0	-18.357,92	0,00	0,00	0,00	-496,16	-17.861,76
	3/0450001/01407	KT ABA Weißenkirchen BA 01 Weißenk. Süd, Joching, Erw	01.01.1987	15,0	50,0	-23.255,30	0,00	0,00	0,00	-1.453,46	-21.801,84
	3/0450001/01408	KT ABA Weißenkirchen BA 02 Erw. westl Weißenkirchen, r	01.01.1989	17,0	50,0	-68.754,32	0,00	0,00	0,00	-3.819,68	-64.934,64
	3/0450001/01409	KT ABA Weißenkirchen BA 03 Erw. Wösendorf und Weißer	01.01.1990	18,0	50,0	-66.462,66	0,00	0,00	0,00	-3.498,03	-62.964,63
	3/0450001/01410	KT ABA Weißenkirchen BA 04 Erw. Weißenkirchen, Jochin	01.01.1994	22,0	50,0	-154.895,61	0,00	0,00	0,00	-6.734,59	-148.161,02
	3/0450001/01411	KT ABA Weißenkirchen BA 05 Erw. Wösendorf, Grubbach	01.01.1997	25,0	50,0	-155.052,04	0,00	0,00	0,00	-5.963,54	-149.088,50
	3/0450001/01412	KT ABA Weißenkirchen BA 06 Erw. westl. Weißenkirchen	01.01.2000	28,0	50,0	-181.592,20	0,00	0,00	0,00	-6.261,80	-175.330,40
	3/0450001/01413	KT ABA Weißenkirchen BA 07 Erw. Wösendorf östlich	01.01.1998	26,0	50,0	-5.533,38	0,00	0,00	0,00	-204,94	-5.328,44
	3/0450001/01414	KT ABA Weißenkirchen BA 10 Erw. Alter Sportplatz	01.01.2008	36,0	50,0	-56.271,08	0,00	0,00	0,00	-1.520,84	-54.750,24
	1313	Investitionszuschüsse von übrigen				-766.752,20	0,00	16.402,14	0,00	-27.227,70	-755.926,64
	3/0450001/01332	ABA Weißenkirchen BA 01 Weißenk. Süd, Joching, Erw. W	01.01.1987	15,0	50,0	-63.375,44	0,00	0,00	0,00	-3.960,97	-59.414,47
	3/0450001/01334	ABA Weißenkirchen BA 02 Erw. westl Weißenkirchen, nör	01.01.1989	17,0	50,0	-31.480,84	0,00	0,00	0,00	-1.748,94	-29.731,90
	3/0450001/01336	ABA Weißenkirchen BA 03 Erw. Wösendorf und Weißenkir	01.01.1990	18,0	50,0	-48.051,19	0,00	0,00	0,00	-2.529,01	-45.522,18
	3/0450001/01338	ABA Weißenkirchen BA 04 Erw. Weißenkirchen, Joching, r	01.01.1994	22,0	50,0	-77.453,53	0,00	0,00	0,00	-3.367,54	-74.085,99
	3/0450001/01340	ABA Weißenkirchen BA 05 Erw. Wösendorf, Grubbach, Ka	01.01.1997	25,0	50,0	-129.210,75	0,00	0,00	0,00	-4.969,64	-124.241,11
	3/0450001/01343	ABA Weißenkirchen BA 06 Erw. westl. Weißenkirchen, Kar	01.01.2000	28,0	50,0	-50.484,56	0,00	0,00	0,00	-1.740,85	-48.743,71
	3/0450001/01346	ABA Weißenkirchen BA 07 Erw. Wösendorf östlich, Kanale	01.01.1998	26,0	50,0	-5.544,58	0,00	0,00	0,00	-205,35	-5.339,23
	3/0450001/01415	KT ABA Weißenkirchen BA 13 Sanierung Weitenberg	01.01.2016	44,0	50,0	-67.500,00	0,00	0,00	0,00	-1.500,00	-66.000,00
	3/0450001/01416	KT ABA Weißenkirchen BA 14 Sdlg. Weitenberg Ost	01.01.2016	44,0	50,0	-5.670,00	0,00	0,00	0,00	-126,00	-5.544,00
	3/0450001/01417	Kanaleinmündungsabgaben 2006	01.01.2006	34,0	50,0	-17.238,90	0,00	0,00	0,00	-492,54	-16.746,36
	3/0450001/01418	Kanaleinmündungsabgaben 2005	01.01.2005	33,0	50,0	-18.217,19	0,00	0,00	0,00	-535,80	-17.681,39
	3/0450001/01419	Kanaleinmündungsabgaben 2007	01.01.2007	35,0	50,0	-6.103,98	0,00	0,00	0,00	-169,56	-5.934,42
	3/0450001/01420	Kanaleinmündungsabgaben 2008	01.01.2008	36,0	50,0	-4.233,50	0,00	0,00	0,00	-114,42	-4.119,08

Ansatz	MVAG	Bezeichnung	Inbetrieb-	RND	ND	Buchwert	Zugänge/	Abgänge/	Wertaufholung+/	Abschreibung	Buchwert
	Konto		nahme			31.12.2020	+ Umbuchungen -	-	Wertminderung-		31.12.2021
	3/0450001/01421	Kanaleinmündungsabgaben 2009	01.01.2009	37,0	50,0	-14.308,01	0,00	0,00	0,00	-376,53	-13.931,48
	3/0450001/01422	Kanaleinmündungsabgaben 2010	01.01.2010	38,0	50,0	-25.553,88	0,00	0,00	0,00	-655,23	-24.898,65
	3/0450001/01423	Kanaleinmündungsabgaben 2011	01.01.2011	39,0	50,0	-12.171,60	0,00	0,00	0,00	-304,29	-11.867,31
	3/0450001/01424	Kanaleinmündungsabgaben 2012	01.01.2012	40,0	50,0	-2.911,38	0,00	0,00	0,00	-71,01	-2.840,37
	3/0450001/01425	Kanaleinmündungsabgaben 2013	01.01.2013	41,0	50,0	-14.415,03	0,00	0,00	0,00	-343,22	-14.071,81
	3/0450001/01426	Kanaleinmündungsabgaben 2014	01.01.2014	42,0	50,0	-39.532,32	0,00	0,00	0,00	-919,36	-38.612,96
	3/0450001/01427	Kanaleinmündungsabgaben 2015	01.01.2015	43,0	50,0	-8.125,26	0,00	0,00	0,00	-184,67	-7.940,59
	3/0450001/01428	Kanaleinmündungsabgaben 2017	01.01.2017	45,0	50,0	-10.656,15	0,00	0,00	0,00	-231,66	-10.424,49
	3/0450001/01429	Kanaleinmündungsabgaben 2018	01.01.2018	46,0	50,0	-980,02	0,00	0,00	0,00	-20,85	-959,17
	3/0450001/01430	Kanaleinmündungsabgaben 2019	31.12.2019	47,5	50,0	-72.233,18	0,00	0,00	0,00	-1.489,34	-70.743,84
	3/0450001/01431	Kanaleinmündungsabgaben 2020	01.01.2020	48,0	50,0	-41.300,91	0,00	0,00	0,00	-842,88	-40.458,03
	3/0450001/01434	Kanaleinmündungsabgaben 2021	07.01.2021	49,0	50,0	0,00	0,00	16.402,14	0,00	-328,04	-16.074,10
Gesamtsumme						-2.838.297,60	0,00	61.855,66	0,00	-111.396,87	-2.788.756,39

Liste der nicht bewerteten Kulturgüter (Anlage 6h)

Art	Bezeichnung	Standort	Anzahl (bei Sammlungen)
------------	--------------------	-----------------	--------------------------------

Leasingspiegel (Anlage 6i)

Finanzierungsleasing

Ansatz- oder Projektbezeichnung	Anschaffungskosten	Buchwert 31.12.2020	Buchwert 31.12.2021	Summe ausstehender Mindestleasing- zahlungen	Restlaufzeit in Jahren
Summe	0,00	0,00	0,00	0,00	

Wirtschaftliche Unternehmungen, Betriebe, betriebsähnliche Einrichtungen gem. § 1 Abs. 2

Summe	0,00	0,00	0,00	0,00	
-------	------	------	------	------	--

Operating Leasing

Ansatz- oder Projektbezeichnung	Grundmietzeit in Jahren	Gesamtkosten	Einmalkauti- on	Leasingentgelt (ohne laufender Kauti- on)	Laufende Kauti- on	Restlaufzeit in Jahren	Kumulierte Restzahlungen
Summe		0,00	0,00	0,00	0,00		0,00

Wirtschaftliche Unternehmungen, Betriebe, betriebsähnliche Einrichtungen gem. § 1 Abs. 2

Summe		0,00	0,00	0,00	0,00		0,00
-------	--	------	------	------	------	--	------

Nachweis über unmittelbare Beteiligungen
der Gebietskörperschaft (Anlage 6j)

Bezirksstelle Rotes Kreuz Krems, Landesverband Niederösterreich

Name der Einheit	Bezirksstelle Rotes Kreuz Krems, Landesverband Niederösterreich	
Vereinsregister-Kz.	704274872	
Beteiligungsart	Sonstige	
Stamm-/Grundkapital		0,00
Anteil der Gebietskörperschaft in %		0,010
Buchwert der Beteiligung(t)		0,00
Geschäftsjahr		
Eigenkapital / geschätztes Nettovermögen 31.12.2020		0,00
Eigenkapital / geschätztes Nettovermögen 31.12.2021		0,00
Bilanzsumme		0,00
Finanzverbindlichkeiten		0,00
Jahresüberschuss/Jahresfehlbetrag		0,00
Gewinnausschüttungen an die Gebietskörperschaft		0,00
Klassifikation gem. ESVG	Private Organisationen ohne Erwerbszweck	
Konzernabschluss	Nein	

Jauerling-Lift GmbH

Name der Einheit	Jauerling-Lift GmbH	
Firmenbuch-Nr.	032558f	
Beteiligungsart	Sonstige	
Stamm-/Grundkapital		0,00
Anteil der Gebietskörperschaft in %		1,570
Buchwert der Beteiligung(t)		0,00
Geschäftsjahr		
Eigenkapital / geschätztes Nettovermögen 31.12.2020		0,00
Eigenkapital / geschätztes Nettovermögen 31.12.2021		0,00
Bilanzsumme		0,00
Finanzverbindlichkeiten		0,00
Jahresüberschuss/Jahresfehlbetrag		0,00
Gewinnausschüttungen an die Gebietskörperschaft		0,00
Klassifikation gem. ESVG	Privat kontrollierte nichtfinanzielle Kapitalgesellschaften (Inland)	
Konzernabschluss	Nein	

Nachweis über mittelbare Beteiligungen
der Gebietskörperschaft (Anlage 6k)

Nachweis über aktive Finanzinstrumente (Anlage 6m)

Kategorie	Buchwert Stand 31.12.2021	Wechselkurs- differenzen	beizulegender Zeitwert	durchschn. Nominal- verzinsung in %	durchschnittliche Rendite in %	durchschnittliche RLZ in Jahren
bis zur Endfälligkeit gehalten	0,00					
in heimischer Währung	0,00					
in fremder Währung	0,00					
zur Veräußerung verfügbar	0,00					
in heimischer Währung	0,00					
in fremder Währung	0,00					
Partizipations- und Hybridkapital	0,00					
Partizipationskapital	0,00					
Hybridkapital	0,00					
Summe	0,00					

Einzelnachweis über aktive Finanzinstrumente (Anlage 6n)

Wertpapierbezeichnung	Währung	Stand bei Anschaffung in Euro	Buchwert 31.12.2020 in Euro	Zugang in Euro	Abgang in Euro	Buchwert 31.12.2021 in Euro	Wechsel- kurs bei Anschaffung	Wechsel- kurs 31.12.2020	Wechsel- kurs 31.12.2021	Buchwert bei Anschaffung in Fremdwährung	Buchwert 31.12.2020 in Fremdwährung	Stand 31.12.2021 in Fremdwährung
bis zur Endfälligkeit gehalten		0,00	0,00	0,00	0,00	0,00						
in heimischer Währung		0,00	0,00	0,00	0,00	0,00						
in fremder Währung		0,00	0,00	0,00	0,00	0,00						
zur Veräußerung verfügbar		0,00	0,00	0,00	0,00	0,00						
in heimischer Währung		0,00	0,00	0,00	0,00	0,00						
in fremder Währung		0,00	0,00	0,00	0,00	0,00						
Partizipations- und Hybridkapital		0,00	0,00	0,00	0,00	0,00						
Partizipationskapital		0,00	0,00	0,00	0,00	0,00						
Hybridkapital		0,00	0,00	0,00	0,00	0,00						
Summe		0,00	0,00	0,00	0,00	0,00						

Rückstellungsspiegel (Anlage 6q)

Rückstellung	Stand 31.12.2020	Dotierungen (+)	Verbrauch (-)	Auflösung (-)	Stand 31.12.2021
Kurzfristig	0,00	0,00	0,00	0,00	0,00
Rückstellungen für Prozesskosten					
Rückstellungen für nicht konsumierte Urlaube					
Rückstellungen für ausstehende Rechnungen					
Sonstige kurzfristige Rückstellungen					
Langfristig	222.758,80	15.302,94	0,00	0,00	238.061,74
Rückstellungen für Abfertigungen	146.649,71	5.126,46			151.776,17
Rückstellungen für Jubiläumszuwendungen	76.109,09	10.176,48			86.285,57
Rückstellungen für Haftungen					
Rückstellungen für Sanierung von Altlasten					
Rückstellungen für Pensionen (Säule I)					
Sonstige langfristige Rückstellungen					
Gesamtsumme	222.758,80	15.302,94	0,00	0,00	238.061,74

Haftungsnachweis (Anlage 6r)

Teil A - Haftungspositionen relevant iSd Art. 15a Vereinbarung HOG

Bezeichnung der/des Haftungsnehmerin/s oder einer Gruppe gleichartiger Haftungen	Haftungsrahmen	Stand 31.12.2020	Zugänge (+)	Abgänge (-)	Stand 31.12.2021	davon Umklassifizierungen
Untergruppe 1 - Haftungen für Kredit- und Finanzinstitute						
Zwischensumme - Untergruppe 1	0,00	0,00	0,00	0,00	0,00	
Untergruppe 2 - Grundbücherlich besicherte Haftungen von Wohnbau-Darlehen						
Zwischensumme - Untergruppe 2	0,00	0,00	0,00	0,00	0,00	
Untergruppe 3 - Sonstige Wirtschaftshaftungen						
Gemeindeabwasserverband Krems a.d.D. - Haftung Kläranlage GAV Krems 2,49 %	0,00	1.613.066,14	0,00	89.553,44	1.523.512,70	
Gemeindeabwasserverband Krems a.d.D. - Haftung Wachausammler GAV Krems 34,89 %	0,00	460.545,76	218.965,87	0,00	679.511,63	
Zwischensumme - Untergruppe 3	0,00	2.073.611,90	218.965,87	89.553,44	2.203.024,33	
Summe A	0,00	2.073.611,90	218.965,87	89.553,44	2.203.024,33	
Haftung der staatlichen, außerbudgetären Einheiten gem. ESVG iSd Art. 15a Vereinbarung HOG						
Untergruppe 1 - Haftungen für Kredit- und Finanzinstitute						
Zwischensumme - Untergruppe 1	0,00	0,00	0,00	0,00	0,00	
Untergruppe 2 - Grundbücherlich besicherte Haftungen von Wohnbau-Darlehen						
Zwischensumme - Untergruppe 2	0,00	0,00	0,00	0,00	0,00	
Untergruppe 3 - Sonstige Wirtschaftshaftungen						
Zwischensumme - Untergruppe 3	0,00	0,00	0,00	0,00	0,00	
Summe B	0,00	0,00	0,00	0,00	0,00	
Gesamtsumme	0,00	2.073.611,90	218.965,87	89.553,44	2.203.024,33	

Teil B - Haftungspositionen nicht relevant iSd Art. 15a Vereinbarung HOG

Bezeichnung der/des Haftungsnehmerin/s oder einer Gruppe gleichartiger Haftungen	Haftungsrahmen	Stand 31.12.2020	Zugänge (+)	Abgänge (-)	Stand 31.12.2021	davon Umklassifizierungen
Untergruppe 1 - Haftungen für Kredit- und Finanzinstitute						
Zwischensumme - Untergruppe 1	0,00	0,00	0,00	0,00	0,00	
Untergruppe 2 - Grundbücherlich besicherte Haftungen von Wohnbau-Darlehen						
Zwischensumme - Untergruppe 2	0,00	0,00	0,00	0,00	0,00	
Untergruppe 3 - Sonstige Wirtschaftshaftungen						
Zwischensumme - Untergruppe 3	0,00	0,00	0,00	0,00	0,00	
Gesamtsumme	0,00	0,00	0,00	0,00	0,00	

Einzelnachweis über die nicht voranschlagswirksame Gebarung
gemäß § 12 (Anlage 6t)

Einzelnachweis der vermögenswirksamen Bestandskonten

Konto	Kontenbezeichnung	Stand 31.12.2020	Umsatz Soll	Umsatz Haben	Stand 31.12.2021
Veränderung der nicht voranschlagswirksamen Forderungen					
270000	Finanzamt Vorsteuerbeträge (nicht voranschlagswirksame Gebarung)	27.457,68	91.266,13	94.405,70	24.318,11
271000	Umsatzsteuer Verrechnungskonto – Gutschrift (nicht voranschlagswirksame Gebarung)	0,00	77.181,24	77.181,24	0,00
279000	Sonstige für Dritte geleistete Vorschüsse (nicht voranschlagswirksame Gebarung)	-795,50	27.025,20	26.913,61	-683,91
287000	Sonstige kurzfristige Forderungen (nicht voranschlagswirksame Gebarung)	0,00	907.097,38	907.097,38	0,00
	Summe	26.662,18	1.102.569,95	1.105.597,93	23.634,20
Veränderung der nicht voranschlagswirksamen Verbindlichkeiten					
360000	Umsatzsteuer (nicht voranschlagswirksame Gebarung)	22.806,06	105.906,14	107.035,89	23.935,81
361000	Erläge von/für Dienststellen der Gebietskörperschaften (nicht voranschlagswirksame Gebarung)	10.328,35	80.111,55	85.710,50	15.927,30
362000	Gehaltsabzugsgebarungen (nicht voranschlagswirksame Gebarung)	-225,00	360.125,58	360.125,58	-225,00
363000	Einbehaltungen und Überzahlungen von Dritten (nicht voranschlagswirksame Gebarung)	2.718,56	0,00	15.771,95	18.490,51
368000	Barvorlagen (nicht voranschlagswirksame Gebarung)	6.900,00	6.905,41	6.900,00	6.894,59
369000	Sonstige Erläge (nicht voranschlagswirksame Gebarung)	450,00	15.941,85	4.375,11	-11.116,74
379000	Sonstige Verbindlichkeiten (nicht voranschlagswirksame Gebarung)	0,00	73.981,98	73.981,98	0,00
	Summe	42.977,97	642.972,51	653.901,01	53.906,47

Einzelnachweis der finanzierungswirksamen Vorschuss- und Verwahrgeldkonten

(inkl. anteiliger Kundenforderungen und Lieferantenverbindlichkeiten)

Konto	Kontenbezeichnung	Stand 31.12.2020	Umsatz Soll	Umsatz Haben	Stand 31.12.2021
Veränderung der nicht voranschlagswirksamen Forderungen					
270000	Vorsteuer	27.532,68	94.405,70	89.522,60	22.649,58
271000	Finanzamt - Guthaben	0,00	77.181,24	77.181,24	0,00
279000	Diverse Vorschüsse	0,00	1.824,56	1.824,56	0,00
279100	Wechselgeld Museum + Rollfähre	0,00	902,00	902,00	0,00
279200	Vorschüsse Bürgerspital	0,00	2.096,71	2.113,59	16,88
279400	Vorschüsse Wachaufestspiele	-795,50	17.647,24	17.741,95	-700,79
279900	Bankomatkassa	0,00	4.443,10	4.443,10	0,00
287777	Kassenbestandsveränderungen	0,00	907.097,38	907.097,38	0,00
	Summe	26.737,18	1.105.597,93	1.100.826,42	21.965,67
Veränderung der nicht voranschlagswirksamen Verbindlichkeiten					
360000	Mehrwertsteuer	25.261,18	103.905,55	110.422,43	18.744,30
361100	Bundesgebühren	560,10	3.471,80	3.018,80	1.013,10
361200	Nächtigungstaxe	9.454,18	82.236,67	77.092,75	14.598,10
362000	Finanzamt LSt und DB	0,00	91.582,63	91.582,63	0,00
362100	BVAEB - BVA St. Pölten	0,00	142.784,20	142.784,20	0,00
362300	ÖGK Niederösterreich	0,00	123.058,75	123.058,75	0,00
362800	Zukunftsvorsorge	0,00	2.700,00	2.700,00	0,00
363000	Hafrücklass	0,00	15.771,75	0,00	15.771,75
363100	Kautio Kronberger Wohnung Wösendorf	1.365,35	0,10	0,00	1.365,45
363200	Kautio Höllmüller Wohnung Wösendorf	1.353,21	0,10	0,00	1.353,31
368000	Jagd pachtschilling	6.900,00	6.900,00	6.905,41	6.894,59
369000	Div. Verwahrgelder	0,00	2.692,86	14.259,60	-11.566,74
369100	NÖ Card Verkauf und Verlängerung	0,00	1.332,25	1.332,25	0,00
369500	Kautio Schlüsselvergabe	450,00	350,00	350,00	450,00
379000	Finanzamt UVA Zahllast	0,00	73.981,98	73.981,98	0,00
	Summe	45.344,02	650.768,64	647.488,80	48.623,86

Personaldaten iSd ÖStp (Anlage 4)

Gruppe 1 - gesamt	Dienstverhältnis zu Gemeinde, dienstleistend in einer Dienststelle, bezahlt aus dem Budget		Personalaufwendungen, Aktive, betriebsmäßige Darstellung exklusive Ausgliederungen				
	Köpfe	VBÄ	davon melden Gemeinden optional				gesamt
Bezüge (L und G: Unterklasse 50-55)			Nebengebühren (L und G: Gruppen 564-569)	Dienstgeberbeiträge (L und G: Unterklasse 58)	Weitere Aufwendungen	Kontenklasse 5	
BeamtInnen							
Vertragsbedienstete	21,0	16,2					
KV-Bedienstete (Kollektivvertrag)							
Summe	21,0	16,2					
darunter (Teilmengen der Gruppe 1)							
MusikschullehrerInnen							
KindergärtnerInnen und							
Bedienstete nicht-ausgliederter Krankenanstalten							
Gruppe 1a - Ausbildungsverhältnisse (insb. Lehrlinge)							

Gruppe 2 - gesamt	Dienstverhältnis zur Gemeinde, dienstleistend bei sonstigem Rechtsträger, bezahlt aus dem Budget		Personalaufwendungen, Aktive, Ausgliederter				
	Köpfe	VBÄ	davon melden Gemeinden optional				gesamt
Bezüge (L und G: Unterklasse 50-55)			Nebengebühren (L und G: Gruppen 564-569)	Dienstgeberbeiträge (L und G: Unterklasse 58)	Weitere Aufwendungen	Kontenklasse 5	
BeamtInnen							
Vertragsbedienstete							
Summe	0,0	0,0					

BeamtInnen-PensionistInnen zum 31.12.2021			
	Anzahl	Ø-Pensionshöhe /Mt. ¹⁾	
RuhegenussbezieherInnen			
Hinterbliebene ²⁾			
Neue RuhegenussbezieherInnen im Bezugsjahr 2021			
	Anzahl	Ø-Pensionsantrittsalter	Ø-Pensionshöhe /Mt. ¹⁾
Alterspension ³⁾			
Dienstunfähigkeit ⁴⁾			
vorzeitige Pensionierung mit Abschlag ⁵⁾			
vorzeitige Pensionierung ohne Abschlag ⁶⁾			
Pensionierungen gesamt	0,0	0,0	0,0
1) Durchschnittspension im Dezember laut Personalstatistik-Festlegungen ohne Sonderzahlungen, ohne Pflegegeld und ohne sonstige Transferleistungen; brutto 2) Witwen-, Witwer-, Waisenversorgungsbezüge und vergleichbare Leistungen 3) Ruhebezüge aufgrund einer Ruhestandsversetzung durch Erklärung iSd § 15 iVm § 236c Abs. 1 BDG 1979, eines Übertritts in den Ruhestand oder einer vergleichbaren Regelung 4) Ruhebezüge aufgrund einer Ruhestandsversetzung wegen dauernder Dienstunfähigkeit 5) Ruhebezüge aufgrund einer Ruhestandsversetzung vor dem Mindestalter für eine Ruhestandsversetzung durch Erklärung iSd Z 3, die eine Minderung der Bemessungsgrundlage bewirkt (z.B. § 207n BDG 1979) 6) Ruhebezüge aufgrund einer Ruhestandsversetzung vor dem Mindestalter für eine Ruhestandsversetzung durch Erklärung iSd Z 3, die keine Minderung der Bemessungsgrundlage bewirkt (z.B. § 207n BDG 1979)			
Pensionsausgaben für das Bezugsjahr 2021			
Summe	0,00		

Dienstpostenplan

Dienstpostenplan RA 2021

DZW	Bezeichnung des Dienstzweiges	Anzahl	Entlohnungs- gruppe	Funktionsverwendung			
				Anzahl	FGrp	Bezeichnung	Pzlg
1	Leitender Bediensteter	1	6	1	6	Leiter	√
2	Facharbeiter	6	5	1	5	Leiter	√
11	angelernter Arbeiter	2	3				
12	Kindergartenhilfsdienst	3	3				
13	Portiere u. Telefonisten mit überwieg. Zusatzverwendung	2	3				
17	Hilfsdienst	3	1				
45	Leitender Bediensteter	2	7	1	7	Leiter	√
56	gehobener Verwaltungsdienst	4	6				
86	Mittlerer Wirtschaftsdienst	2	4				

Nachweis über Personalaufwand VRV2015

Gruppe	Abschnitt	Ansatz	Vertragsbedienstete I 510000 - 510999	Vertragsbedienstete II 511000 - 511999	Angestellte ganzjährig beschäftigt 520000 - 520999	Arbeiter ganzjährig beschäftigt 521000 - 521999	Angestellte nicht ganzjährig beschäftigt 522000 - 522999	Arbeiter nicht ganzjährig beschäftigt 523000 - 523999	Nebengebühren und Geldaushilfen 560000 - 569999	Leistungen aus der Selbstträgerschaft 582000 - 582999	Gesamtsumme
0	00	000000 Gemeinderat								2.037,16	2.037,16
	01	010000 Gemeindeamt	218.480,35			11.087,46				59.298,12	288.865,93
		Summe Gruppe 0	218.480,35			11.087,46				61.335,28	290.903,09
2	21	211000 Volksschulen				25.195,24	11.991,05			9.568,36	46.754,65
	24	240000 Kindergärten				48.797,41				12.425,85	61.223,26
		Summe Gruppe 2				73.992,65	11.991,05			21.994,21	107.977,91
3	36	360000 Heimatmuseen					23.870,12			5.587,56	29.457,68
		Summe Gruppe 3					23.870,12			5.587,56	29.457,68
5	51	510000 Medizinische Bereichsversorgung							764,55		764,55
		519100 Sonstige Einrichtungen und Maßnahmen	7.795,20				1.417,36				9.212,56
		Summe Gruppe 5	7.795,20				1.417,36		764,55		9.977,11
8	82	820000 Bauhof		226.495,95						56.271,87	282.767,82
	87	876000 Rollfahrbetrieb						76.058,77		19.282,02	95.340,79
		Summe Gruppe 8		226.495,95				76.058,77		75.553,89	378.108,61
		Summe gesamt	226.275,55	226.495,95		85.080,11	37.278,53	76.058,77	764,55	164.470,94	816.424,40

Nachweis Vermögen mit abgeänderter Nutzungsdauer

Konto	Bezeichnung	Nutzungsdauer lt. VRV	Abweichende Nutzungsdauer	Begründung
2/0040012/01288	Strassenbeleuchtung LED	15,0	5,0	Restnutzungsdauer nach Leasing, Leasing Juli 2007 - Juli 2017, lt IVW3 Nutzungsdauer LED-Lampen 15 Jahre
4/0430001/00001	Flächenwidmungsplan 2020 Raumordnung und Raumplanung	0,0	10,0	Bewertungsinfo - Newsletter der Firma Gemdat vom 23.04.2019
4/0430001/00002	Flächenwidmungsplan 2019 Raumordnung und Raumplanung	0,0	10,0	Bewertungsinfo - Newsletter der Firma Gemdat vom 23.04.2019
4/0430001/00003	Flächenwidmungsplan 2018 Raumordnung und Raumplanung	0,0	10,0	Bewertungsinfo - Newsletter der Firma Gemdat vom 23.04.2019
4/0430001/00004	Flächenwidmungsplan 2017 Raumordnung und Raumplanung	0,0	6,0	Bewertungsinfo - Newsletter der Firma Gemdat vom 23.04.2019
4/0430001/00005	Flächenwidmungsplan 2016 Raumordnung und Raumplanung	0,0	5,0	Bewertungsinfo - Newsletter der Firma Gemdat vom 23.04.2019
4/0430001/00006	Flächenwidmungsplan 2015 Raumordnung und Raumplanung	0,0	4,0	Bewertungsinfo - Newsletter der Firma Gemdat vom 23.04.2019
4/0430001/00007	Flächenwidmungsplan 2014 Raumordnung und Raumplanung	0,0	3,0	Bewertungsinfo - Newsletter der Firma Gemdat vom 23.04.2019
4/0430001/00008	Flächenwidmungsplan 2012 Raumordnung und Raumplanung	0,0	1,0	Bewertungsinfo - Newsletter der Firma Gemdat vom 23.04.2019
4/0440001/00612	EDV 2016 - K5 Finanz	0,0	4,0	in Anlehnung an Hardware
4/0440001/00613	EDV 2015 - K5 Verfahren	0,0	4,0	in Anlehnung an Hardware
4/0440001/00614	EDV 2015 - Grundstücksverz	0,0	4,0	in Anlehnung an Hardware
4/0440001/00615	EDV 2016 - Gis K5 Bauamt	0,0	4,0	in Anlehnung an Hardware
4/0440001/00634	EDV 2016 - Programm Gemdat	0,0	4,0	in Anlehnung an Hardware
4/0440001/00639	EDV 2021 - WebClient 4.0 (Gästemeldewesen)	0,0	4,0	in Anlehnung an Hardware
5/0290001/01223	Auffanggurte 2017	8,0	3,0	ND auf 3 Jahre geändert - da Verschleißteil für Seilenschmierern

Querschnitt (Anlage 5b)

Bezeichnung	Zuordnung der Aufwands- und Ertragsgruppen	Summe Haushalt	davon A 85 - 89	Summe ohne A 85 - 89	
I. Querschnitt					
Erträge der operativen Gebarung / Einzahlungen aus Abgaben					
10	Einzahlungen aus eigenen Abgaben	Unterklassen 83 bis 85 ohne Gruppen 852, 858 und 859	617.889,14	0,00	617.889,14
11	Erträge aus Ertragsanteilen	Gruppen 858 und 859	1.321.865,67	0,00	1.321.865,67
12	Gebühren für die Benützung von Gemeindevorrichtungen und -anlagen	Gruppe 852	832.881,30	808.374,90	24.506,40
13	Erträge aus Leistungen	Unterklasse 81 ohne Gruppen 811, 817, 818 und 819	719.523,45	80.689,30	638.834,15
14	Erträge aus Besitz und wirtschaftlicher Tätigkeit	Gruppen 811, 820, 822, 823	45.120,97	29.814,02	15.306,95
15	Transfererträge von Trägern des öffentlichen Rechts	Gruppen 860 bis 863, 888	367.130,43	74.806,90	292.323,53
16	Sonstige Transfererträge	Gruppen 809, 864 bis 868, 880	14.799,84	0,00	14.799,84
17	Gewinnentnahmen der Gemeinde von Unternehmungen und marktbestimmten Betrieben der Gemeinde (A 85-89)	Gruppe 869 und 879		0,00	
18	Erträge aus Veräußerungen und sonstige Erträge	Gruppen 814, 815, 824, 827, 828 und 829	96.694,63	45.468,19	51.226,44
19	Summe 1 (Erträge)		4.015.905,43	1.039.153,31	2.976.752,12
Aufwendungen der operativen Gebarung					
20	Personalaufwand	Klasse 5 ohne nicht finanzierungswirksame Konten	835.345,86	98.768,11	736.577,75
21	Pensionen und sonstige Ruhebezüge	Gruppen 760, 761		0,00	
22	Bezüge der gewählten Organe	Gruppe 721	101.220,80	0,00	101.220,80
23	Gebrauchs- und Verbrauchsgüter, Handelswaren	Klasse 4	71.397,71	3.373,86	68.023,85
24	Verwaltungs- und Betriebsaufwand	Klasse 6 ohne Gruppen 650 bis 655, 657, 658, 680 bis 687, 689, 690, 694 bis 699; Unterklassen 70 bis 72 ohne Gruppen 706 und 721; Gruppe 790	1.340.045,80	305.829,04	1.034.216,76
25	Zinsen für Finanzschulden	Gruppen 650, 651, 653 und 657	46.986,54	26.603,93	20.382,61
26	Laufende Transfers an Träger des öffentlichen Rechts	Gruppen 750 bis 754	773.423,20	0,00	773.423,20
27	Sonstige laufende Transfers	Gruppen 755 bis 757, 759, 764, 768, 780 und 781	290.919,43	237.300,00	53.619,43
28	Gewinnentnahmen der Gemeinde von Unternehmungen und marktbestimmten Betrieben der Gemeinde (A 85-89)	Gruppe 769		0,00	
29	Summe 2 (Aufwendungen)		3.459.339,34	671.874,94	2.787.464,40
91	SALDO 1: Ergebnis der operativen Gebarung	Summe 1 minus Summe 2	556.566,09	367.278,37	189.287,72

Bezeichnung	Zuordnung Abgang/Zugang zu den Bestandskonten und der Kapitaltransferkonten	Summe Haushalt	davon A 85 - 89	Summe ohne A 85 - 89
Vermögensgebarung mit Kapitaltransfers ohne Finanztransaktionen				
30 Veräußerung von unbeweglichem Vermögen	Unterklassen 00, 01, 05 und 06; Gruppen 801, 802 und 805 (bei unbeweglichen Kulturgütern)		0,00	
31 Veräußerung von beweglichem Vermögen	Unterklassen 02 bis 04; Gruppen 100, 113, 120, 150, 159, 170 und 175; Gruppen 803, 804 und 805 (bei beweglichen Kulturgütern)		0,00	
32 Veräußerung von immateriellen Vermögenswerten	Unterklasse 07		0,00	
33 Investitionszuschüsse (erhaltene Kapitaltransfers) von Trägern des öffentlichen Rechts	Gruppen 300 bis 303, 309, 871	294.438,79	28.833,79	265.605,00
34 Sonstige Investitionszuschüsse (erhaltene Kapitaltransfers)	Gruppen 304 bis 308	39.337,70	33.375,91	5.961,79
39 Summe 3 (Vermögensgebarung mit Kapitaltransfer ohne Finanztransaktionen)		333.776,49	62.209,70	271.566,79
Vermögensgebarung und Kapitaltransfers ohne Finanztransaktionen				
40 Erwerb von unbeweglichem Vermögen	Unterklassen 00, 01 und 05; Gruppen 060, 061 und 063	552.749,35	49.672,44	503.076,91
41 Erwerb von beweglichem Vermögen, Aktivierte Vorräte	Unterklassen 02 bis 04; Gruppe 062; Gruppen 100, 113, 120, 150, 159, 170 und 175	57.939,48	10.922,80	47.016,68
42 Erwerb von immateriellen Vermögenswerten	Unterklasse 07	24.858,51	300,00	24.558,51
43 Kapitaltransfers an Träger des öffentlichen Rechts	Gruppen 130 und 135; Gruppen 770 bis 774		0,00	
44 Sonstige Kapitaltransfers	Gruppen 775 bis 779, 785 und 786	15.070,00	0,00	15.070,00
49 Summe 4 (Vermögensgebarung und Kapitaltransfer ohne Finanztransaktionen)		650.617,34	60.895,24	589.722,10
92 SALDO 2: Saldo der Vermögensgebarung ohne Finanztransaktionen	Summe 3 minus Summe 4	-316.840,85	1.314,46	-318.155,31

Bezeichnung	Zuordnung der Gruppen der Finanzierungsrechnung	nur A 85 - 89
Einzahlungen aus Finanztransaktionen		
50 Veräußerung von Beteiligungen und Wertpapieren	Unterklasse 08; Gruppen 223 und 224	0,00
51 Entnahmen aus Zahlungsmittelreserven	Gruppen 293, 294 und 295	0,00
52 Einzahlungen aus der Rückzahlung von Darlehen an Träger des öffentlichen Rechts	Gruppen 240 bis 244	0,00
53 Einzahlungen aus der Rückzahlung von Darlehen an andere und von Bezugsvorschüssen	Gruppen 245 bis 249 und 273	0,00
54 Aufnahme von Finanzschulden von Trägern des öffentlichen Rechts	Gruppen 340 bis 344, 350 bis 354	0,00
55 Aufnahme von Finanzschulden von anderen	Unterklasse 32; Gruppen 345 bis 349, 355 bis 357	0,00
58 Ausgleichszahlungen aus Finanzderivaten	Gruppen 821 und 826	0,00
59 Summe 5 (Einzahlungen aus Finanztransaktionen)		0,00
Auszahlungen aus Finanztransaktionen		
60 Erwerb von Beteiligungen und Wertpapieren	Unterklasse 08; Gruppen 223 und 224	0,00
61 Zuführung an Zahlungsmittelreserven	Gruppen 293, 294 und 295	0,00
62 Gewährung von Darlehen an Träger des öffentlichen Rechts	Gruppen 240 bis 244	0,00
63 Gewährung von Darlehen an andere und von Bezugsvorschüssen	Gruppen 245 bis 249 und 273	0,00
64 Rückzahlung von Finanzschulden bei Trägern des öffentlichen Rechts	Gruppen 340 bis 344, 350 bis 354	52.690,40
65 Rückzahlung von Finanzschulden bei anderen	Unterklasse 32; Gruppen 345 bis 349, 355 bis 357	203.791,09
68 Ausgleichszahlungen aus Finanzderivaten	Gruppen 652, 655 und 658	0,00
69 Summe 6 (Auszahlungen aus Finanztransaktionen)		256.481,49
93 SALDO 3: Saldo der Finanztransaktionen	Summe 5 minus Summe 6	-256.481,49
94 SALDO 4:	Summe der Salden 1, 2 und 3	112.111,34
II. Ableitung des Finanzierungssaldos		
70 Jahresergebnis Haushalt ohne A 85 - 89 und ohne Finanztransaktionen	Saldo 1 plus Saldo 2	-128.867,59
71 Überrechnung Jahresergebnis A 85 - 89	Saldo 4 der Spalte "nur A 85 - 89"	112.111,34
95 Finanzierungssaldo ('vorläufiges Maastricht-Ergebnis')		-16.756,25

Erläuterung Abweichung gegenüber Ergebnisvoranschlag

HH-Stelle	Bezeichnung	Buchungen	- Voranschlag	- Übertragung	= Abweichung	Betrag	Beschluss und Begründung
Mittelaufbringung	Abweichung über 5.000,00 und mehr als 50,00% oder über 5.000,00						
010000	Gemeindeamt						
2/010000+816110	Ersätze f. Entlohnung Vertragsbedienstete	231.092,74	218.900,00	0,00	12.192,74		
2/010000+829100	Sonstige Erträge Abfertigungsversicherung	6.139,41	0,00	0,00	6.139,41		
022000	Standesamt						
2/022000+828000	Rückersätze von Aufwendungen	0,00	40.000,00	0,00	-40.000,00		
2/022000+862000	Transfers von Gemeinden, Gemeindeverbände (ohne marktbestimmte Tätigkeit) und Gemeindefonds	48.720,04	0,00	0,00	48.720,04		
381000	Maßnahmen der Kulturpflege						
2/381000+811000	Miet- und Pachtertrag, TH Betriebsräume	2.710,00	14.000,00	0,00	-11.290,00		
419000	Sonstige Einrichtungen u.Maßnahmen						
2/419000+861000	Transfers von Ländern, Landesfonds und Landeskammern	0,00	25.000,00	0,00	-25.000,00		
519100	Sonstige Einrichtungen und Maßnahmen						
2/519100+861000	Transfers von Ländern, Landesfonds und Landeskammern	23.783,32	42.900,00	0,00	-19.116,68		
530000	Rettungsdienste						
6/530000+829910	Zuführung aus der operativen Gebarung	27.214,00	0,00	0,00	27.214,00		
612000	Gemeindestrassen						
6/612000+829960	Sonstige Erträge - Übernahme Vorjahr	0,00	80.200,00	0,00	-80.200,00		

HH-Stelle	Bezeichnung	Buchungen	- Voranschlag	- Übertragung	= Abweichung	Betrag	Beschluss und Begründung
639000	Sonstige Einrichtungen u.Maßnahmen						
2/639000+816000	Kostenbeiträge (Kostenersätze) für sonstige Leistungen	83.955,72	54.000,00	0,00	29.955,72		
710000	Wirtschaftsförderung Land-u.forstw.Wegebau						
6/710000+829910	Zuführung aus der operativen Gebarung	0,00	5.600,00	0,00	-5.600,00		
6/710000+829960	Sonstige Erträge - Übernahme Vorjahr	0,00	10.400,00	0,00	-10.400,00		
6/710000+867000	ALT - Transfers von privaten Organisationen ohne Erwerbszweck, nicht behobener Jagdpacht	0,00	6.000,00	0,00	-6.000,00	5.961,79	30.07.2021 neues HH-KOnto
820000	Bauhof						
2/820000+829100	Auszahlung Abfertigungsversicherung	14.304,18	0,00	0,00	14.304,18		
6/820000+894000	Entnahmen von zweckgebundenen Haushaltsrücklagen	441.919,65	368.700,00	0,00	73.219,65		
842000	Waldbesitz						
2/842000+810000	Erträge aus Leistungen, Holzverkauf	1.594,29	20.000,00	0,00	-18.405,71		
846000	Wachauhalle						
2/846000+811500	Miet- und Pachtertrag, Wachauhalle Betriebsräume	25,00	9.500,00	0,00	-9.475,00		
850000	Betriebe der Wasserversorgung						
6/850000+829910	Zuführung aus der operativen Gebarung	0,00	47.000,00	0,00	-47.000,00		
2/850000+852200	Wasserbezugsgebühren	229.234,73	202.000,00	0,00	27.234,73		
851000	Betriebe der Abwasserbeseitigung						
6/851000+829910	Zuführung aus der operativen Gebarung	45.468,19	30.000,00	0,00	15.468,19		

HH-Stelle	Bezeichnung	Buchungen	- Voranschlag	- Übertragung	= Abweichung	Betrag	Beschluss und Begründung
2/851000+852100	Schmutzwasserbeseitigungsgebühr	583.585,70	595.000,00	0,00	-11.414,30		
864000	Weinbaubetrieb						
2/864000+810000	Erträge aus Leistungen, Trauben- und Weinverk. u. Pachtsch.	3.971,32	10.000,00	0,00	-6.028,68		
876000	Rollfahrbetrieb						
2/876000+810000	Erträge aus Leistungen, Rollfahre-Leistungserlös	76.234,22	90.000,00	0,00	-13.765,78		
900000	Finanzwirtschaft- Finanzverwaltung						
2/900000+829910	Sonstige Erträge - Rückführung (investive an operative Gebarung)	0,00	6.500,00	0,00	-6.500,00		
920000	Ausschließliche Gemeindeabgaben						
2/920000+833100	Kommunalsteuer	326.093,18	320.000,00	0,00	6.093,18		
2/920000+850000	Aufschließungsbeiträge	163.563,53	30.000,00	0,00	133.563,53		
2/920000+850100	Abstellplatz Ausgleichsabgabe	0,00	20.000,00	0,00	-20.000,00		
921000	Nächtigungstaxe						
2/921000+834000	Nächtigungstaxe	26.983,47	35.000,00	0,00	-8.016,53		
2/921000+834100	Interessentenbeitrag	1.193,30	20.000,00	0,00	-18.806,70		
925000	Ertragsanteile an gemeinschaftl. Bundesabg.						
2/925000+859400	Ertragsanteile	1.321.865,67	1.263.300,00	0,00	58.565,67		
941000	Finanzzuweisungen und Zuschüsse						
2/941000+860000	Bedarfszuweisung Bund	145.301,00	82.600,00	0,00	62.701,00		

HH-Stelle	Bezeichnung	Buchungen	- Voranschlag	- Übertragung	= Abweichung	Betrag	Beschluss und Begründung
947000	Finanzzuweisungen und Zuschüsse						
2/947000+861000	Transfers von Ländern, Landesfonds und Landeskammern	21.277,58	0,00	0,00	21.277,58		
	Summe Mittelaufbringung	3.826.230,24	3.646.600,00	0,00	179.630,24	5.961,79	
Mittelverwendung	Abweichung über 5.000,00 und mehr als 50,00% oder über 5.000,00						
000000	Gemeinderat						
1/000000-752000	Pensionskosten GDE-Beamte/Bürgermeister (Ertragsanteile)	25.077,66	0,00	0,00	25.077,66		
1/000000-753000	Pensionskosten Gde-Beamte u. Bgm	0,00	25.100,00	0,00	-25.100,00		
010000	Gemeindeamt						
1/010000-510000	Bezüge der Vertragsbediensteten, Gemeindeamt, FA LSt, SV DN BVAEB, SV DN ÖGK	218.480,35	211.000,00	0,00	7.480,35		
1/010000-582200	SV lfd DG BVAEB und ÖGK	47.895,51	42.200,00	0,00	5.695,51		
1/010000-640200	Rechts- und Beratungsaufwand, Steuerberatung	22.867,02	13.000,00	0,00	9.867,02		
1/010000-700100	Miet- und Pacht aufwand (Veranstaltungen)	0,00	13.000,00	0,00	-13.000,00		
031000	Raumordnung und Raumplanung						
1/031000-680000	Planmäßige Abschreibung	14.037,22	0,00	0,00	14.037,22		
131000	Bau-u.Feuerpolizei						
1/131000-640200	Rechts- und Beratungsaufwand, Sachverständigenhonorare	12.078,41	7.000,00	0,00	5.078,41		
179000	Sonstige Einrichtungen u.Maßnahmen						
1/179000-610000	Instandhaltung von Grund u. Boden nach Hochwasser	10.458,59	500,00	0,00	9.958,59		

HH-Stelle	Bezeichnung	Buchungen	- Voranschlag	- Übertragung	= Abweichung	Betrag	Beschluss und Begründung
360000	Heimattuseen						
1/360000-600000	Stromkosten	3.551,35	8.700,00	0,00	-5.148,65		
439000	Jugendwohlfahrt						
1/439000-751000	Transfers an Land, Jugendwohlfahrtsumlage	39.481,02	31.000,00	0,00	8.481,02		
530000	Rettungsdienste						
1/530000-729910	Zuführung an die investive Gebarung	27.214,00	0,00	0,00	27.214,00		
562000	Beiträge zum Krankenanstaltensprengel						
1/562000-752000	Sprengelbeitrag NÖKAS Umlage	384.073,53	390.000,00	0,00	-5.926,47		
612000	Gemeindestrassen						
1/612000-680000	Planmäßige Abschreibung	98.190,63	274.200,00	0,00	-176.009,37		
1/612000-728000	Verkehrskonzept	0,00	15.000,00	0,00	-15.000,00		
1/612000-729960	Sonstige Aufwendungen - Übernahme Vorjahr	0,00	80.200,00	0,00	-80.200,00		
616000	Sonstige Straßen u. Wege						
1/616000-680000	Planmäßige Abschreibung	6.558,00	0,00	0,00	6.558,00		
639000	Sonstige Einrichtungen u. Maßnahmen						
1/639000-619000	Instandhaltung von Sonderanlagen	21.881,84	33.000,00	0,00	-11.118,16		
710000	Wirtschaftsförderung Land-u. forstw. Wegebau						
1/710000-680000	Planmäßige Abschreibung	160.388,21	214.300,00	0,00	-53.911,79		

HH-Stelle	Bezeichnung	Buchungen	- Voranschlag	- Übertragung	= Abweichung	Betrag	Beschluss und Begründung
1/710000-729960	Sonstige Aufwendungen - Übernahme Vorjahr	0,00	10.400,00	0,00	-10.400,00		
816000	Öffentliche Beleuchtung						
5/816000-729910	Zuführung an die operative Gebarung	0,00	6.500,00	0,00	-6.500,00		
817000	Friedhöfe u. Aufbahrungshalle						
1/817000-610000	Instandhaltung von Grund u. Boden, Friedhofsgrund	1.287,32	8.000,00	0,00	-6.712,68		
820000	Bauhof						
1/820000-511000	Bezüge der Vertragsbediensteten in handwerklicher Verwendung, FA LSt, SV DN BVAEB, SV DN ÖGK	226.495,95	217.000,00	0,00	9.495,95		
1/820000-670100	Versicherungen - Abfertigungsversicherung	18.179,04	13.100,00	0,00	5.079,04		
1/820000-711010	Ergänzungsabgaben Wasser u. Kanal, Aufschließungsabgabe BAUHOF NEU; Gebühren für die Benützung von Gemeindeeinrichtungen und Anlagen gemäß FAG	17.931,84	0,00	0,00	17.931,84		
5/820000-794000	Zuweisung an zweckgebundene Haushaltsrücklagen	179.483,80	95.000,00	0,00	84.483,80		
842000	Waldbesitz						
1/842000-610000	Instandhaltung von Grund und Boden	18.759,43	13.100,00	0,00	5.659,43		
850000	Betriebe der Wasserversorgung						
1/850000-400000	Geringwertige Wirtschaftsgüter (GWG), Wasserzähler, etc. unter 800,00	2.662,32	15.000,00	0,00	-12.337,68		
1/850000-619000	Instandhaltung von Sonderanlagen	39.923,95	30.000,00	0,00	9.923,95		
1/850000-729910	Zuführung an die investive Gebarung	0,00	47.000,00	0,00	-47.000,00		
1/850000-794001	Zuweisung an zweckgebundene Haushaltsrücklagen	23.052,00	100,00	0,00	22.952,00		

HH-Stelle	Bezeichnung	Buchungen	- Voranschlag	- Übertragung	= Abweichung	Betrag	Beschluss und Begründung
851000	Betriebe der Abwasserbeseitigung						
1/851000-619000	Instandhaltung von Sonderanlagen	54.092,84	40.000,00	0,00	14.092,84		
1/851000-729910	Zuführung an die investive Gebarung	45.468,19	30.000,00	0,00	15.468,19		
1/851000-755000	Transfers an Unternehmen (ohne Finanzunternehmen) GAV Kläranlage	157.766,34	179.400,00	0,00	-21.633,66		
1/851000-755010	Transfers an Unternehmen (ohne Finanzunternehmen) GAV Sammelkanalanlagen	79.533,66	97.900,00	0,00	-18.366,34		
1/851000-794001	Zuweisung an zweckgebundene Haushaltsrücklagen	20.000,00	0,00	0,00	20.000,00		
900000	Finanzwirtschaft- Finanzverwaltung						
1/900000-710000	Nachforderung Jahresberechnung Umsatzsteuer	14.699,71	0,00	0,00	14.699,71		
981000	Haushaltsausgleich						
1/981000-729910	Zuführungen aus der operativen an die investive Gebarung	0,00	5.600,00	0,00	-5.600,00		
Summe Mittelverwendung		1.991.569,73	2.166.300,00	0,00	-174.730,27	0,00	

Erläuterung Abweichung gegenüber Finanzierungsvoranschlag

HH-Stelle	Bezeichnung	Buchungen	- Voranschlag	- Übertragung	= Abweichung	Betrag	Beschluss und Begründung
Mittelaufbringung	Abweichung über 5.000,00 und mehr als 50,00% oder über 5.000,00						
010000	Gemeindeamt						
2/010000+816110	Ersätze f. Entlohnung Vertragsbedienstete	231.092,74	218.900,00	0,00	12.192,74		
022000	Standesamt						
2/022000+828000	Rückersätze von Aufwendungen	0,00	40.000,00	0,00	-40.000,00		
2/022000+862000	Transfers von Gemeinden, Gemeindeverbände (ohne marktbestimmte Tätigkeit) und Gemeindefonds	48.720,04	0,00	0,00	48.720,04		
360000	Heimtmuseen						
6/360000+301000	Kapitaltransfers von Ländern, Landesfonds und Landeskammern	0,00	28.000,00	0,00	-28.000,00		
363000	Altstadterhaltung und Ortsbildpflege						
6/363000+301000	Kapitaltransfers von Ländern, Landesfonds und Landeskammern	0,00	21.200,00	0,00	-21.200,00		
6/363000+346000	Investitionsdarlehen von Finanzunternehmen	0,00	18.000,00	0,00	-18.000,00		
381000	Maßnahmen der Kulturpflege						
2/381000+811000	Miet- und Pachtertrag, TH Betriebsräume	2.710,00	14.000,00	0,00	-11.290,00		
419000	Sonstige Einrichtungen u.Maßnahmen						
2/419000+861000	Transfers von Ländern, Landesfonds und Landeskammern	0,00	25.000,00	0,00	-25.000,00		
519100	Sonstige Einrichtungen und Maßnahmen						
2/519100+861000	Transfers von Ländern, Landesfonds und Landeskammern	23.783,32	42.900,00	0,00	-19.116,68		

HH-Stelle	Bezeichnung	Buchungen	- Voranschlag	- Übertragung	= Abweichung	Betrag	Beschluss und Begründung
530000	Rettungsdienste						
6/530000+346000	Investitionsdarlehen von Finanzunternehmen	0,00	17.800,00	0,00	-17.800,00		
6/530000+829910	Zuführung aus der operativen Gebarung	27.214,00	0,00	0,00	27.214,00		
612000	Gemeindestrassen						
6/612000+829960	Sonstige Erträge - Übernahme Vorjahr	0,00	80.200,00	0,00	-80.200,00		
616000	Sonstige Straßen u. Wege						
6/616000+307000	Kapitaltransfers von privaten Haushalten und privaten Organisationen ohne Erwerbszweck und andere (LEADER)	0,00	10.000,00	0,00	-10.000,00		
633000	Wildbachverbauung						
2/633000+301000	Kapitaltransfers von Ländern, Landesfonds und Landeskammern	0,00	5.000,00	0,00	-5.000,00		
639000	Sonstige Einrichtungen u.Maßnahmen						
2/639000+816000	Kostenbeiträge (Kostensätze) für sonstige Leistungen	83.955,72	54.000,00	0,00	29.955,72		
710000	Wirtschaftsförderung Land-u.forstw.Wegebau						
6/710000+307000	nicht behobener JAGDPACHT - Kapitaltransfers von privaten Haushalten	5.961,79	0,00	0,00	5.961,79		
6/710000+829910	Zuführung aus der operativen Gebarung	0,00	5.600,00	0,00	-5.600,00		
6/710000+829960	Sonstige Erträge - Übernahme Vorjahr	0,00	10.400,00	0,00	-10.400,00		
6/710000+867000	ALT - Transfers von privaten Organisationen ohne Erwerbszweck, nicht behobener Jagdpacht	0,00	6.000,00	0,00	-6.000,00	5.961,79	30.07.2021 neues HH-Konto
817000	Friedhöfe u. Aufbahrungshalle						
2/817000+852000	Grabstellengebühr	9.666,40	15.000,00	0,00	-5.333,60		

HH-Stelle	Bezeichnung	Buchungen	- Voranschlag	- Übertragung	= Abweichung	Betrag	Beschluss und Begründung
842000	Waldbesitz						
2/842000+810000	Erträge aus Leistungen, Holzverkauf	1.594,29	20.000,00	0,00	-18.405,71		
846000	Wachauhalle						
2/846000+811500	Miet- und Pachtertrag, Wachauhalle Betriebsräume	0,00	9.500,00	0,00	-9.500,00		
850000	Betriebe der Wasserversorgung						
6/850000+301000	Kapitaltransfers von Ländern, Landesfonds und Landeskammern - Steigleitung Kirche/Volksschule	0,00	20.000,00	0,00	-20.000,00		
6/850000+829910	Zuführung aus der operativen Gebarung	0,00	47.000,00	0,00	-47.000,00		
2/850000+852200	Wasserbezugsgebühren	192.616,09	202.000,00	0,00	-9.383,91		
851000	Betriebe der Abwasserbeseitigung						
2/851000+307000	Kanaleinmündungsabgaben	16.402,14	10.000,00	0,00	6.402,14		
6/851000+829910	Zuführung aus der operativen Gebarung	45.468,19	30.000,00	0,00	15.468,19		
2/851000+852100	Schmutzwasserbeseitigungsgebühr	582.905,06	595.000,00	0,00	-12.094,94		
864000	Weinbaubetrieb						
2/864000+810000	Erträge aus Leistungen, Trauben- und Weinverk. u. Pachtsch.	3.971,32	10.000,00	0,00	-6.028,68		
876000	Rollfahrbetrieb						
2/876000+810000	Erträge aus Leistungen, Rollfahre-Leistungserlös	76.217,69	90.000,00	0,00	-13.782,31		
900000	Finanzwirtschaft- Finanzverwaltung						
2/900000+829910	Sonstige Erträge - Rückführung (investive an operative Gebarung)	0,00	6.500,00	0,00	-6.500,00		

HH-Stelle	Bezeichnung	Buchungen	- Voranschlag	- Übertragung	= Abweichung	Betrag	Beschluss und Begründung
920000	Ausschließliche Gemeindeabgaben						
2/920000+833100	Kommunalsteuer	327.651,62	320.000,00	0,00	7.651,62		
2/920000+850000	Aufschließungsbeiträge	119.141,72	30.000,00	0,00	89.141,72		
2/920000+850100	Abstellplatz Ausgleichsabgabe	4.050,00	20.000,00	0,00	-15.950,00		
2/920000+856000	Verwaltungsabgaben	6.695,82	12.000,00	0,00	-5.304,18		
921000	Nächtigungstaxe						
2/921000+834000	Nächtigungstaxe	26.983,47	35.000,00	0,00	-8.016,53		
2/921000+834100	Interessentenbeitrag	2.107,85	20.000,00	0,00	-17.892,15		
925000	Ertragsanteile an gemeinschaftl. Bundesabg.						
2/925000+859400	Ertragsanteile	1.321.865,67	1.263.300,00	0,00	58.565,67		
941000	Finanzzuweisungen und Zuschüsse						
2/941000+860000	Bedarfszuweisung Bund	145.301,00	82.600,00	0,00	62.701,00		
947000	Finanzzuweisungen und Zuschüsse						
2/947000+861000	Transfers von Ländern, Landesfonds und Landeskammern	21.277,58	0,00	0,00	21.277,58		
	Summe Mittelaufbringung	3.327.353,52	3.434.900,00	0,00	-107.546,48	5.961,79	
Mittelverwendung	Abweichung über 5.000,00 und mehr als 50,00% oder über 5.000,00						
000000	Gemeinderat						
1/000000-752000	Pensionskosten GDE-Beamte/Bürgermeister (Ertragsanteile)	25.077,66	0,00	0,00	25.077,66		

HH-Stelle	Bezeichnung	Buchungen	- Voranschlag	- Übertragung	= Abweichung	Betrag	Beschluss und Begründung
1/000000-753000	Pensionskosten Gde-Beamte u. Bgm	0,00	25.100,00	0,00	-25.100,00		
010000	Gemeindeamt						
5/010000-010000	Gebäude und Bauten	7.980,92	20.000,00	0,00	-12.019,08		
1/010000-510000	Bezüge der Vertragsbediensteten, Gemeindeamt, FA LSt, SV DN BVAEB, SV DN ÖGK	218.480,35	211.000,00	0,00	7.480,35		
1/010000-582200	SV lfd DG BVAEB und ÖGK	47.895,51	42.200,00	0,00	5.695,51		
1/010000-640200	Rechts- und Beratungsaufwand, Steuerberatung	22.867,02	13.000,00	0,00	9.867,02		
1/010000-700100	Miet- und Pachtlaufwand (Veranstaltungen)	0,00	13.000,00	0,00	-13.000,00		
131000	Bau-u.Feuerpolizei						
1/131000-640200	Rechts- und Beratungsaufwand, Sachverständigenhonorare	12.078,41	7.000,00	0,00	5.078,41		
179000	Sonstige Einrichtungen u.Maßnahmen						
1/179000-610000	Instandhaltung von Grund u. Boden nach Hochwasser	10.458,59	500,00	0,00	9.958,59		
360000	Heimtmuseen						
5/360000-042000	Amts-, Betriebs- und Geschäftsausstattung (Ausstellung Museum)	15.974,38	25.000,00	0,00	-9.025,62		
1/360000-600000	Stromkosten	3.551,35	8.700,00	0,00	-5.148,65		
363000	Altstadterhaltung und Ortsbildpflege						
5/363000-010000	Gebäude und Bauten, Hiatahütten Joching, Achleiten	9.896,88	39.200,00	0,00	-29.303,12		
439000	Jugendwohlfahrt						
1/439000-751000	Transfers an Land, Jugendwohlfahrtsumlage	39.481,02	31.000,00	0,00	8.481,02		

HH-Stelle	Bezeichnung	Buchungen	- Voranschlag	- Übertragung	= Abweichung	Betrag	Beschluss und Begründung
530000	Rettungsdienste						
1/530000-729910	Zuführung an die investive Gebarung	27.214,00	0,00	0,00	27.214,00		
562000	Beiträge zum Krankenanstaltensprengel						
1/562000-752000	Sprengelbeitrag NÖKAS Umlage	384.073,53	390.000,00	0,00	-5.926,47		
612000	Gemeindestrassen						
5/612000-002000	Straßenbau	6.690,90	99.700,00	0,00	-93.009,10		
5/612000-002200	Erweiterung Parkplatz Altau	0,00	8.000,00	0,00	-8.000,00		
5/612000-002300	Erweiterung Parkplatz Bahnhof	0,00	7.000,00	0,00	-7.000,00		
1/612000-728000	Verkehrskonzept	0,00	15.000,00	0,00	-15.000,00		
1/612000-729960	Sonstige Aufwendungen - Übernahme Vorjahr	0,00	80.200,00	0,00	-80.200,00		
616000	Sonstige Straßen u. Wege						
5/616000-002000	Straßenbauten (Wanderwege)	0,00	5.000,00	0,00	-5.000,00		
639000	Sonstige Einrichtungen u. Maßnahmen						
1/639000-619000	Instandhaltung von Sonderanlagen	21.881,84	33.000,00	0,00	-11.118,16		
710000	Wirtschaftsförderung Land-u. forstw. Wegebau						
5/710000-002200	Straßenbauten Güterwege Arbeitsprogramm Erhaltung 2021	19.276,57	30.000,00	0,00	-10.723,43		
1/710000-729960	Sonstige Aufwendungen - Übernahme Vorjahr	0,00	10.400,00	0,00	-10.400,00		

HH-Stelle	Bezeichnung	Buchungen	- Voranschlag	- Übertragung	= Abweichung	Betrag	Beschluss und Begründung
816000	Öffentliche Beleuchtung						
5/816000-729910	Zuführung an die operative Gebarung	0,00	6.500,00	0,00	-6.500,00		
817000	Friedhöfe u. Aufbahrungshalle						
1/817000-610000	Instandhaltung von Grund u. Boden, Friedhofsgrund	1.287,32	8.000,00	0,00	-6.712,68		
820000	Bauhof						
5/820000-020000	Maschinen und maschinelle Anlagen	0,00	43.700,00	0,00	-43.700,00		
5/820000-042000	Amts-, Betriebs- und Geschäftsausstattung	7.795,20	20.000,00	0,00	-12.204,80		
5/820000-061000	Im Bau befindliche Gebäude und Bauten	334.005,70	305.000,00	0,00	29.005,70	8.140,18	30.07.2021 Mehrausgaben
1/820000-511000	Bezüge der Vertragsbediensteten in handwerklicher Verwendung, FA LSt, SV DN BVAEB, SV DN ÖGK	226.495,95	217.000,00	0,00	9.495,95		
1/820000-670100	Versicherungen - Abfertigungsversicherung	18.179,04	13.100,00	0,00	5.079,04		
1/820000-711010	Ergänzungsabgaben Wasser u. Kanal, Aufschließungsabgabe BAUHOF NEU; Gebühren für die Benützung von Gemeindeeinrichtungen und Anlagen gemäß FAG	17.931,84	0,00	0,00	17.931,84		
842000	Waldbesitz						
1/842000-610000	Instandhaltung von Grund und Boden	18.759,43	13.100,00	0,00	5.659,43	6.020,00	30.07.2021 Mehrausgaben
850000	Betriebe der Wasserversorgung						
5/850000-004000	Wasser- und Abwasserbauten und -anlagen - Steigleitung Kirche/Volksschule	0,00	45.000,00	0,00	-45.000,00		
5/850000-020000	Maschinen und maschinelle Anlagen, Schiebedrehgerät	5.723,20	18.000,00	0,00	-12.276,80		
1/850000-400000	Geringwertige Wirtschaftsgüter (GWG), Wasserzähler, etc. unter 800,00	2.662,32	15.000,00	0,00	-12.337,68		

HH-Stelle	Bezeichnung	Buchungen	- Voranschlag	- Übertragung	= Abweichung	Betrag	Beschluss und Begründung
1/850000-619000	Instandhaltung von Sonderanlagen	39.923,95	30.000,00	0,00	9.923,95		
1/850000-729910	Zuführung an die investive Gebarung	0,00	47.000,00	0,00	-47.000,00		
851000	Betriebe der Abwasserbeseitigung						
5/851000-004100	Wasser- und Abwasserbauten und -anlagen, Erweiterung WKN, St. Michael	20.212,00	0,00	0,00	20.212,00	17.461,75	30.07.2021 Mehrausgaben
1/851000-346800	Darlehenstilgung 10001/280942	7.687,63	0,00	0,00	7.687,63		
1/851000-346900	Darlehenstilgung 10008/6	9.059,73	0,00	0,00	9.059,73		
1/851000-350000	Tilgung Darlehen, 10001/280942 Kanalbau	0,00	8.100,00	0,00	-8.100,00		
1/851000-350100	Tilgung von Darlehen, 10008/6 Kanalausbau	0,00	9.100,00	0,00	-9.100,00		
1/851000-619000	Instandhaltung von Sonderanlagen	54.092,84	40.000,00	0,00	14.092,84		
1/851000-729910	Zuführung an die investive Gebarung	45.468,19	30.000,00	0,00	15.468,19		
1/851000-755000	Transfers an Unternehmen (ohne Finanzunternehmen) GAV Kläranlage	157.766,34	179.400,00	0,00	-21.633,66		
1/851000-755010	Transfers an Unternehmen (ohne Finanzunternehmen) GAV Sammelkanalanlagen	79.533,66	97.900,00	0,00	-18.366,34		
900000	Finanzwirtschaft- Finanzverwaltung						
1/900000-710000	Nachforderung Jahresberechnung Umsatzsteuer	14.699,71	0,00	0,00	14.699,71		
981000	Haushaltsausgleich						
1/981000-729910	Zuführungen aus der operativen an die investive Gebarung	0,00	5.600,00	0,00	-5.600,00		
Summe Mittelverwendung		1.934.162,98	2.265.500,00	0,00	-331.337,02	31.621,93	

Seite	Inhalt
3	Inhaltsverzeichnis RA 2021
7	Vorbericht
21	Kundmachung , Beschluss u. Unterschriften
25	Nachweis der liquiden Mittel (Kassenbestand)
29	Ergebnishaushalt Gesamt 1. Ebene (Anlage 1a) - interne Vergütungen enthalten
33	Ergebnishaushalt Gesamt 1. und 2. Ebene (Anlage 1a) - interne Vergütungen enthalten
37	Ergebnishaushalt Bereichsbudget 1. und 2. Ebene (Anlage 1a)
59	Finanzierungshaushalt Gesamt 1. Ebene (Anlage 1b) - interne Vergütungen enthalten
63	Finanzierungshaushalt Gesamt 1. und 2. Ebene (Anlage 1b) - interne Vergütungen enthalten
69	Finanzierungshaushalt Bereichsbudget 1. und 2. Ebene (Anlage 1b)
111	Vermögenshaushalt (Anlage 1c)
117	Haushaltspotential (aufbauend auf der Ergebnisrechnung)
123	Haushaltspotential RA 2020 inkl. Vorjahr
129	Haushaltspotential RA 2021 inkl. Vorjahr
135	Ergebnis- und Finanzierungsrechnung Detailnachweis
213	Nachweis der Investitionstätigkeit
233	Nachweis Kundenforderungen
239	Nachweis Lieferantenverbindlichkeiten
243	Nettovermögensveränderungsrechnung (Anlage 1d)
247	Nachweis über Transferzahlungen (Anlage 6a)
253	Nachweis über Haushaltsrücklagen und Zahlungsmittelreserven (Anlage 6b)
257	Einzelnachweis über Finanzschulden und Schuldendienst (Anlage 6c)
267	Nachweis über hausinterne Vergütungen (Anlage 6f)
271	Anlagenspiegel Einzelkonten (Anlage 6g)
301	Anlagenspiegel Einzelkonten Kapitaltransfer (Anlage 6g)
307	Liste der nicht bewerteten Kulturgüter (Anlage 6h)
311	Leasingspiegel (Anlage 6i)
315	Nachweis über unmittelbare Beteiligungen der Gebietskörperschaft (Anlage 6j)
319	Nachweis über mittelbare Beteiligungen der Gebietskörperschaft (Anlage 6k)
323	Nachweis über aktive Finanzinstrumente (Anlage 6m)
327	Einzelnachweis über aktive Finanzinstrumente (Anlage 6n)
331	Rückstellungsspiegel (Anlage 6q)

Seite	Inhalt
335	Haftungsnachweis (Anlage 6r)
339	Einzelnachweis über die nicht voranschlagswirksame Gebarung gemäß § 12 (Anlage 6t)
343	Personaldaten iSd ÖStp (Anlage 4)
347	Dienstpostenplan
351	Nachweis über Personalaufwand VRV2015
355	Nachweis Vermögen mit abgeänderter Nutzungsdauer
359	Querschnitt (Anlage 5b)
365	Erläuterung Abweichung gegenüber Ergebnisvoranschlag
375	Erläuterung Abweichung gegenüber Finanzierungsvoranschlag